

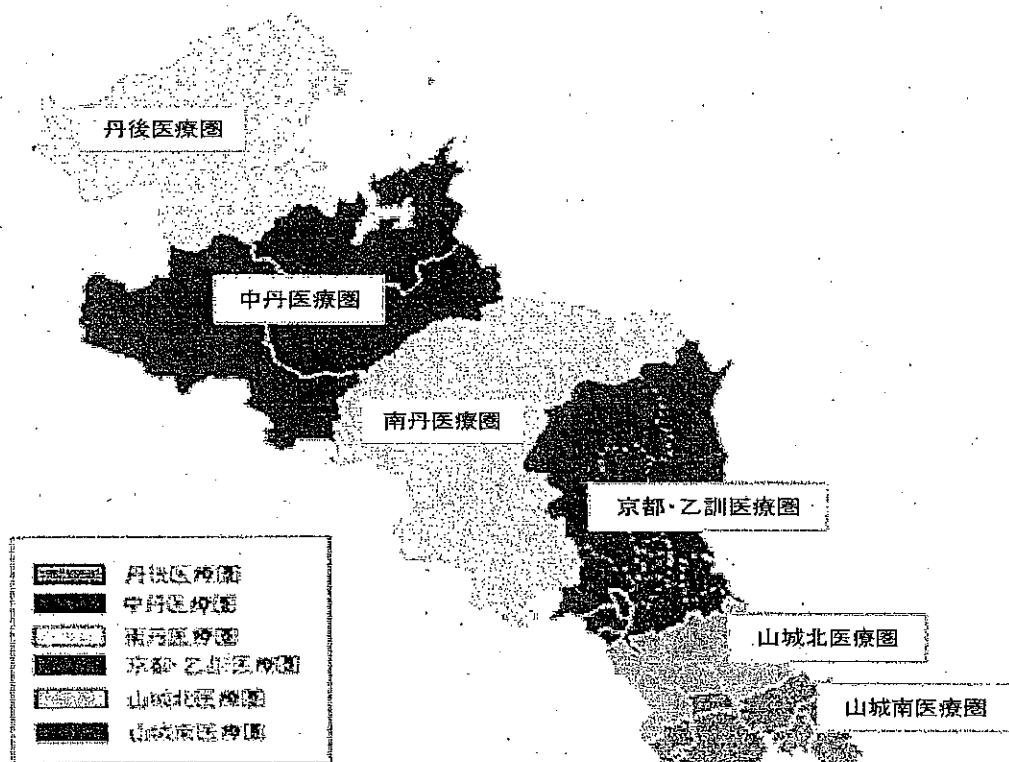
資料 4

将来の医療需要と医療提供体制について

京都府における二次医療圏（京都府保健医療計画 H25年3月）

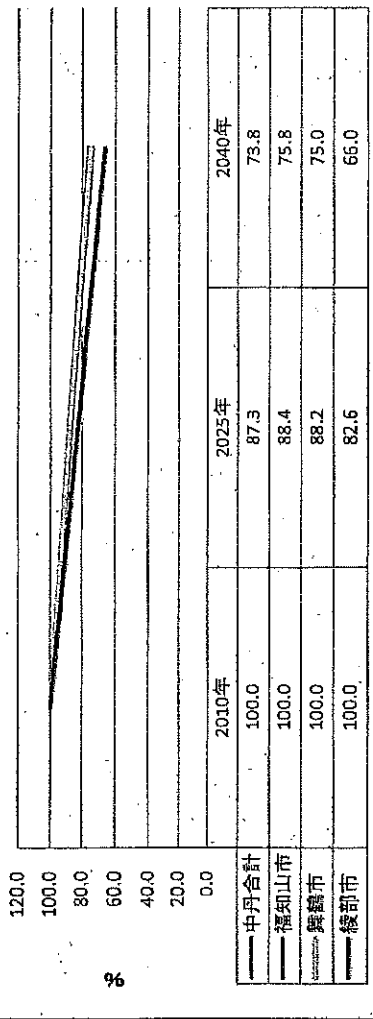
医療圏		構成 市町村数	構成市町村名	圏域の 人口 (H22.10.1)	圏域の 面積 (H24.4.1)	所轄 保健所 (H27.4.1)
二次 医療 圏	丹後 医療圏	4 (2市2町)	宮津市、京丹後市、伊根町、与謝野町	104,850 人	840.19 Km ²	丹後
	中丹 医療圏	3 (3市)	福知山市、舞鶴市、綾部市	204,157	1,241.83	中丹西 中丹東
	南丹 医療圏	3 (2市1町)	亀岡市、南丹市、京丹波町	143,345	1,144.28	南丹
	京都・ 乙訓 医療圏	4 (3市1町)	京都市、向日市、長岡京市、大山崎町	1,623,308	860.72	京都市保健所 乙訓
	山城北 医療圏	7 (4市3町)	宇治市、城陽市、八幡市、京田辺市、 久御山町、井手町、宇治田原町	445,855	257.74	山城北 (綴喜分室)
	山城南 医療圏	5 (1市3町1村)	木津川市、笠置町、和束町、精華町、 南山城村	114,577	263.43	山城南
三次医療圏		府 全 域		2,636,092	4,608.19	—

【二次医療圏図】

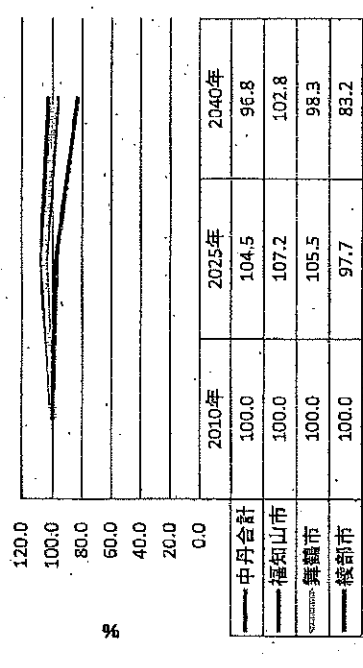


中丹医療圏別の人口推移


総人口の推移



65歳以上の人口推移



75歳以上の人口推移



※人口の下の数字は2010年を100とした割合の各年の推数

出典：国立社会保険・人口問題研究所による『日本の地域別将来推計人口(平成25年3月中位推計)』

	総数(単位:人)			人口		
	2010年	2025年	2040年	65歳以上(単位:人)	75歳以上(単位:人)	2040年
中丹合計	204,157	178,181	150,598	56,086	30,512	31,963
福岡山市	79,652	70,415	60,414	21,000	11,665	12,709
舞鶴市	88,689	78,170	68,522	23,188	12,074	13,142
綾部市	35,836	29,596	23,662	11,898	6,773	6,112
	100	82.6	66.0	100	100	90.2

医療需要の推移(全疾患・医療機関所在地ベース) (人/日)

医療機関所在地	医療機能	2013年	2025年	増減
中丹	高度急性期	142	138	▲ 4
	急性期	496	494	▲ 2
	回復期	487	501	14
	慢性期	340	260	▲ 80
	在宅医療等	2,257	2,546	289
	小計	3,722	3,939	217

出典:地域医療構想策定のための将来の医療需要推計データ(平成27年7月 厚生労働省提供)

2025年の圏域別・医療機能別の病床需要数(国の推計値)

医療圏名	医療機能		許可病床数(一般+療養) (2013年10月現在)		病床機能報告制度による 病床機能② (H26.7.1)	患者住所地 ベース③ (注1)	医療機関所在地 ベース④ (注2)	③→①	④→①	④→②	将来、介護施設や高齢者住宅を含めた在宅医療等で追加的に対応する患者 (2025)
	高度急性期	急性期	回復期	慢性期							
中丹	高度急性期				89	179.3	184.2			95	
	急性期				1,437	597.2	633.6			▲ 803	
	回復期				149	530.7	557.1			408	
	慢性期				544	393.3	282.2			▲ 262	
小計			2,370	137	2,507	1,700.5	1,657.1	▲ 806.5	▲ 849.9	▲ 562	423.0

(注1) 患者住所地ベース：すべての患者が住所地の二次医療圏で受療すると仮定した場合の数値
 (注2) 医療機関所在地ベース：現在の患者の流入割合がそのまま維持されると仮定した場合の数値

出典：地域医療構想策定のための将来の医療需要推計データ(平成27年7月 厚生労働省提供)

2025年 4機能別の患者流出・流入の状況(医療需要)

(単位:人/日)

高度急性期	医療機関所在地												合計	
	府内 (2,193)							府外						
	丹後	中丹	南丹	京都・乙訓	山城北	山城南	府計	福井県 (0)	滋賀県 (15)	大阪府 (65)	兵庫県 (15)	奈良県 (28)		5府県計 (123)
丹後	50	11	*	*	*	*	61	*	*	*	*	*	0	61
中丹	*	111	*	14	*	*	125	*	*	*	*	*	0	125
南丹	*	*	56	44	*	*	100	*	*	*	*	*	0	100
京都・乙訓	*	*	*	1,493	24	*	1,517	*	*	11	*	*	11	1,528
山城北	*	*	*	137	181	*	318	*	*	20	*	*	20	338
山城南	-	*	*	13	*	35	48	*	*	*	*	*	0	48
府計	50	122	56	1,701	205	35	2,169	0	0	31	0	0	31	2,200
福井県(10)	*	*	*	*	*	*	0							
滋賀県(57)	*	*	*	32	*	*	32							
大阪府(64)	*	*	*	30	12	*	42							
兵庫県(20)	*	*	*	*	*	*	0							
奈良県(12)	*	*	*	*	*	*	0							
5府県計(163)	0	0	0	62	12	0	74							
合計	50	122	56	1,763	217	35	2,243							

*印は、医療需要が10人/日未満の数値であるため非公開
 ●非公開数値があるため合計数が合わない

出典:地域医療構想策定のための将来の医療需要推計データ(平成27年7月 厚生労働省提供)

【中丹圏域の状況】

- 患者流出状況
約9割の患者が中丹圏域内で受診しているが、一部は京都・乙訓圏域で受診している。
- 患者流入の状況
丹後圏域からの流入がある(流入11人<流出14人)。

2025年 4機能別の患者流出・流入の状況(医療需要)

(単位:人/日)

急性期	医療機関所在地											合計		
	府内 (6,979)							府外						
	丹後	中丹	南丹	京都・乙訓	山城北	山城南	府計	福井県 (0)	滋賀県 (39)	大阪府 (164)	兵庫県 (34)		奈良県 (83)	5府県計 (320)
丹後	196	24	*	13	*	*	233	*	*	*	*	*	0	233
中丹	*	422	*	23	*	*	445	*	*	*	*	*	0	445
南丹	*	*	263	101	*	*	364	*	*	*	*	*	0	364
京都・乙訓	*	*	11	4,564	88	*	4,663	*	16	37	*	*	53	4,716
山城北	*	*	*	307	742	15	1,064	*	*	75	*	*	75	1,139
山城南		*	*	23	31	137	191	*	*	*	*	61	61	252
府計	196	446	274	5,031	861	152	6,960	0	16	112	0	61	189	7,149
福井県(23)	*	15	*	*	*	*	15							
滋賀県(124)	*	*	*	93	*	*	93							
大阪府(169)	*	*	*	79	55	*	134							
兵庫県(54)	*	15	*	*	*	*	15							
奈良県(29)	*	*	*	*	*	*	0							
5府県計(399)	0	30	0	172	55	0	257							
合計	196	476	274	5,203	916	152	7,217							

患者住所地

「*」印は、医療需要が10人/日未満の数値であるため非公開
●非公開数値があるため合計数が合わない

出典:地域医療構想策定のための将来の医療需要推計データ(平成27年7月 厚生労働省提供)

【中丹圏域の状況】

- 患者流出状況
9割超の患者が中丹圏域内で受診しているが、一部は京都・乙訓圏域で受診している。
- 患者流入の状況
丹後圏域や福井県、兵庫県からの流入がある(流入54人>流出23人)。

2025年 4機能別の患者流出・流入の状況(医療需要)

(単位:人/日)

回復期	医療機関所在地													合計			
	府内 (7,167)										福井県 (0)	滋賀県 (47)	大阪府 (188)		兵庫県 (29)	奈良県 (102)	5府県計 (366)
	丹後	中丹	南丹	京都・乙訓	山城北	山城南	府計										
丹後	299	21	*	12	*	*	332	*	*	*	0	*	*	*	0	332	
中丹	*	430	*	22	*	*	452	*	*	*	0	*	*	*	0	452	
南丹	*	*	234	111	*	*	345	*	*	*	0	*	*	*	0	345	
京都・乙訓	*	*	11	4,673	124	*	4,808	*	*	61	*	*	*	*	81	4,889	
山城北	*	*	*	254	784	16	1,054	*	*	74	*	*	*	*	74	1,128	
山城南	-	*	*	21	33	100	154	*	*	*	*	*	*	*	72	226	
府計	299	451	245	5,093	941	116	7,145	0	20	135	0	72	227	227	7,372		
福井県(23)	*	14	*	*	*	*	14										
滋賀県(125)	*	*	*	92	*	*	92										
大阪府(202)	*	*	*	65	101	*	166										
兵庫県(66)	*	20	*	*	*	*	20										
奈良県(32)	*	*	*	*	*	*	10	10	10								
5府県計(448)	0	34	0	157	101	10	302										
合計	299	485	245	5,250	1,042	126	7,447										

●「*」印は、医療需要が10人/日未満の数値であるため非公開
●非公開数値があるため合計数が合わない

出典:地域医療構想策定のための将来の医療需要推計データ(平成27年7月 厚生労働省提供)

【中丹圏域の状況】
○患者流出状況
9割超の患者が中丹圏域内で受診しているが、一部は京都・乙訓圏域で受診している。
○患者流入の状況
丹後圏域や福井県、兵庫県からの流入がある(流入55人>流出22人)。

2025年 4機能別の患者流出・流入の状況(医療需要)

(単位:人/日)

慢性期 (パターンB)	医療機関所在地											合計						
	府内 (7,543)							福井県 (18)					滋賀県 (53)	大阪府 (151)	兵庫県 (142)	奈良県 (102)	5府県計 (466)	
	丹後	中丹	南丹	京都・乙訓	山城北	山城南	府計	山城北	山城南	府計								
丹後	154	16	*	*	*	*	170	*	*	*	*	*	*	*	23	-	23	193
中丹	*	222	*	25	15	15	262	*	*	*	*	*	*	*	67	-	67	329
南丹	*	*	318	*	55	55	373	*	*	*	*	*	*	*	*	*	0	373
京都・乙訓	*	*	89	4,808	217	4,808	5,114	*	*	*	*	*	*	*	*	10	92	5,206
山城北	*	*	17	238	1,109	238	1,380	16	1,380	16	1,380	16	1,380	16	13	48	1,428	
山城南	-	-	*	18	89	18	188	81	188	81	188	81	188	81	60	60	248	
府計	154	238	449	5,134	1,415	5,134	7,487	97	7,487	97	7,487	97	7,487	88	83	290	7,777	
福井県(0)	*	*	-	*	*	*	0	-	0	-	0	-	0	-	-	-	-	-
滋賀県(140)	-	-	*	114	*	114	114	*	114	*	114	*	114	*	*	*	*	*
大阪府(158)	*	*	*	76	47	76	123	*	123	*	123	*	123	*	*	*	*	*
兵庫県(49)	*	*	*	11	*	11	11	*	11	*	11	*	11	*	*	*	*	*
奈良県(39)	-	-	-	*	*	*	10	*	10	*	10	*	10	*	*	*	*	*
5府県計(386)	0	0	0	201	47	201	258	10	258	10	258	10	258	88	83	290	7,777	
合計	154	238	449	5,335	1,462	5,335	7,745	107	7,745	107	7,745	90	7,745	83	290	7,777	7,777	

●「*」印は、医療需要が10人/日未満の数値であるため非公開
●非公開数値があるため合計数が合わない
●「パターンB」とは、療養病床の入院受療率の地域差を解消するため、全国最大レベルの入院受療率を全国中央値レベルにまで低下させる割合を用いて、二次医療圏ごとに全国最小値との差を等比的に低下するとして推計

出典:地域医療構想策定のための将来の医療需要推計データ(平成27年7月 厚生労働省提供)

【中丹圏域の状況】
○患者流出状況
2/3程度の患者が中丹圏域内で受診しているが、南丹圏域、京都・乙訓圏域や兵庫県で受診している。
○患者流入の状況
丹後圏域からの流入がある(流入16人>流出107人)。

中丹医療圏の医療提供体制

【人口規模】

■年齢階級別人口(平成22年10月)

0~14歳	15~64歳	65~74歳	75歳~	計
28,000	118,000	26,000	29,000	201,000
13.9%	58.7%	12.9%	14.4%	100.0%

■人口密度

162人/km²(面積:1,242km²)

■構成市町村

福知山市、舞鶴市、綾部市

【医療施設】

■医療機関の状況(平成27年4月1日現在)

	施設数	人口10万対
病院	17	8.6
診療所	176	88.9
歯科診療所	86	43.5

■病床利用率(平成25年)

	中丹	京都府	全国
一般病床	66.1%	75.6%	75.5%
療養病床			89.9%

■機能(指定)の状況(平成27年4月1日現在)

区分	施設数	
救急医療機関	救命救急センター(三次)	1
	救急告示(二次)、輪番病院	6
	市町休日夜間患者センター	1
周産期医療	総合周産期母子医療センター	
	周産期サブセンター	1
	周産期二次病院	
小児救急医療機関	5	
災害拠点	基幹災害拠点病院	
	地域災害拠点病院	1
	DMAT指定病院	1
へき地	へき地拠点病院	4
	へき地診療所	5
地域医療支援病院	2	
がん診療医療機関	府がん診療連携拠点病院	
	地域がん診療連携拠点病院	2
	府がん診療病院	
	府がん診療連携病院	
	府がん診療推進病院	1
脳卒中对応医療機関	急性期	2
	回復期	6
	維持期	10
急性心筋梗塞対応医療機関	急性期	4
	回復期	2
リハビリテーション	回復期病棟を有する病院	3
	地域リハ支援センター	2
	リハ施設基準届出病院	14

■病院における特殊機器等設置状況

	施設数
集中治療室	6
放射線治療装置(リニアック等)	2
PAT装置	1
CTスキャン装置	14
血管連続撮影装置	8
MRI装置	7

出所:医療監視結果(平成26年度)

【医療従事者】

■医師(平成24年12月31日現在)

	全体	内科	外科	産婦人科・産科	小児科	整形外科	麻酔科	精神科	脳神経外科	心臓血管外科
従事医師数(実数)	424	91	33	17	26	30	9	27	7	3
(人口10万人対)	210.6	45.2	16.4	8.4	12.9	14.9	4.5	13.4	3.5	1.5
府(人口10万対)	296.4	56.7	16.5	9.5	16.2	20.0	7.8	13.1	5.5	2.8
全国(人口10万対)	226.5	48.0	12.6	8.5	12.8	16.1	6.4	11.6	5.5	2.3

■看護職(平成26年12月31日現在)

	看護師	准看護師
従事医師数(実数)	2,049	628
(人口10万人対)	1,036.0	317.5
府(人口10万対)	943.9 (全国27位)	216.8 (全国37位)
全国(人口10万対)	855.2	267.7

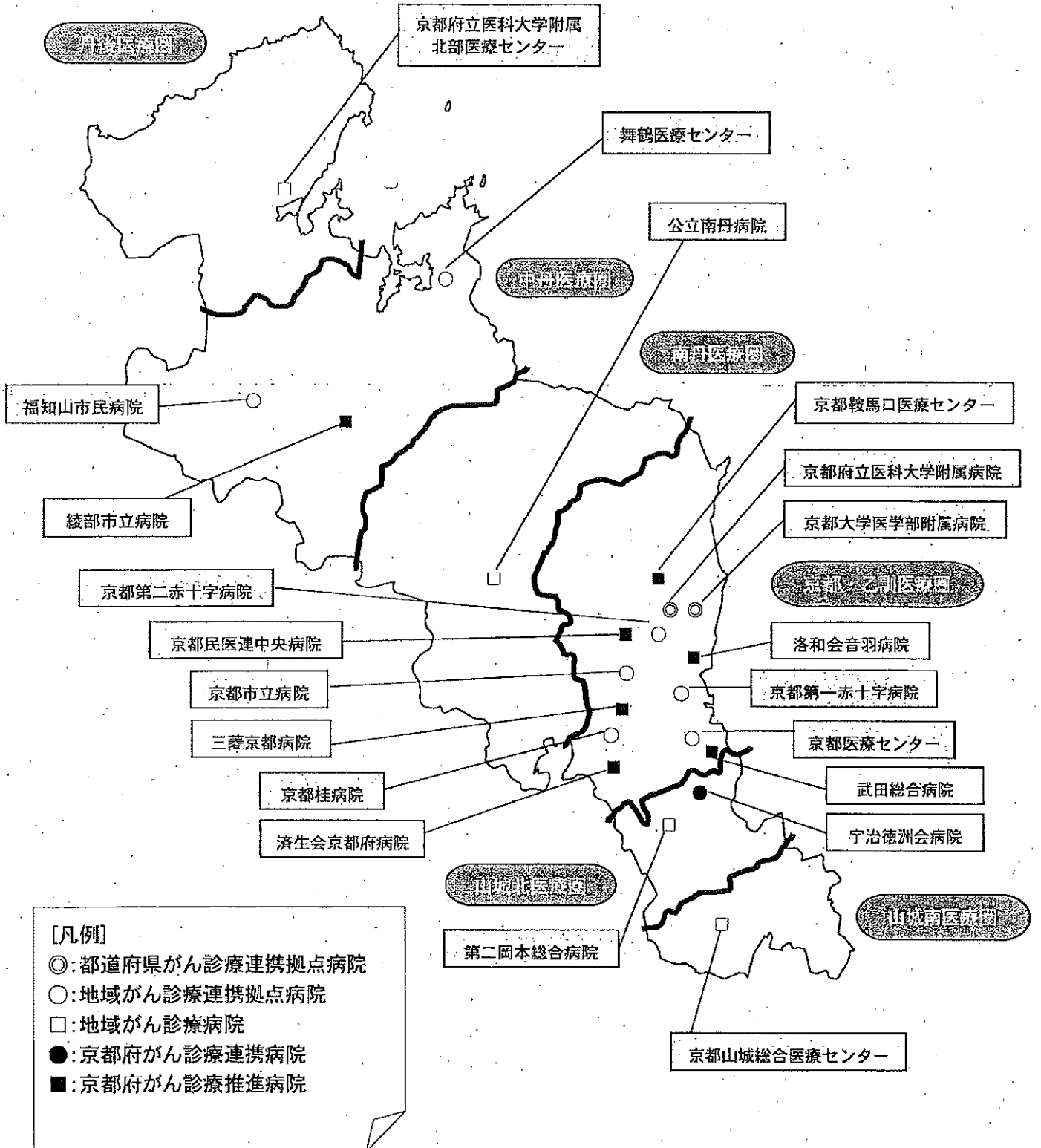
○医師の確保状況では、人口10万対で210.6人は、府内の二次医療圏で京都・乙訓に次いで高い。

○5疾病(がん、脳卒中、急性心筋梗塞、糖尿病、精神)、5事業(救急、災害、へき地、周産期、小児)については、5疾病の医療体制は、舞鶴医療センターを中心に全ての体制が整備されている。5事業は全て整備されている。

京都府内のがん診療連携拠点病院・地域がん診療病院

京都府がん診療連携病院・推進病院

(平成 27 年 4 月 1 日現在)



「脳卒中」の急性期、回復期医療を担う医療機関一覧

(平成 27 年 7 月 31 日現在)

回復期 (2)
弥栄病院
丹後中央病院

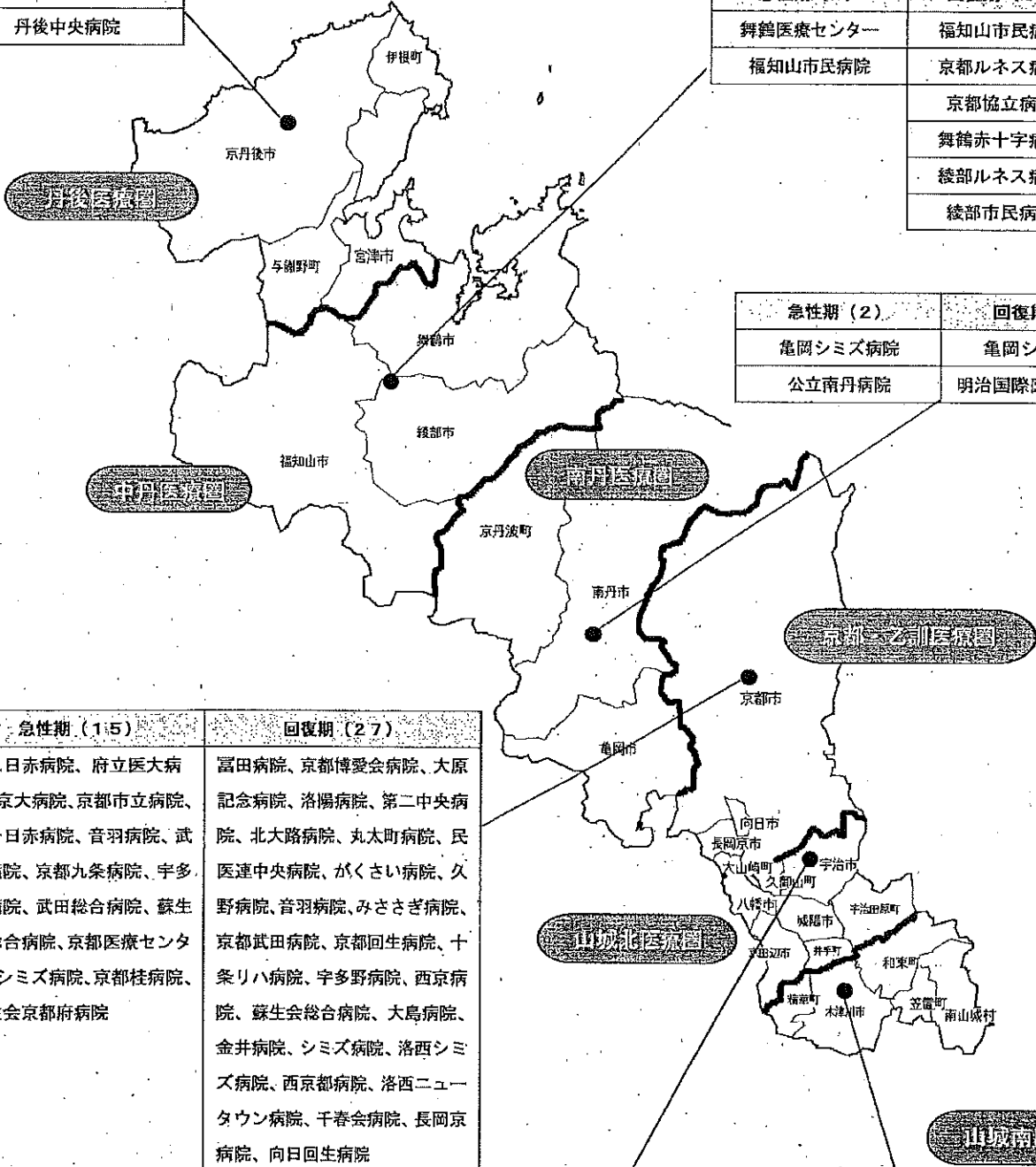
急性期 (2)	回復期 (6)
舞鶴医療センター	福知山市民病院
福知山市民病院	京都ルネス病院
	京都協立病院
	舞鶴赤十字病院
	綾部ルネス病院
	綾部市民病院

急性期 (2)	回復期 (2)
亀岡シミズ病院	亀岡シミズ病院
公立南丹病院	明治国際医療大学病院

急性期 (1:5)	回復期 (2:7)
第二日赤病院、府立医大病院、京大病院、京都市立病院、第一日赤病院、音羽病院、武田病院、京都九条病院、宇多野病院、武田総合病院、蘇生会総合病院、京都医療センター、シミズ病院、京都桂病院、済生会京都府病院	富田病院、京都博爱会病院、大原記念病院、洛陽病院、第二中央病院、北大路病院、丸太町病院、民医連中央病院、がくさい病院、久野病院、音羽病院、みささぎ病院、京都武田病院、京都回生病院、十条リハ病院、宇多野病院、西京病院、蘇生会総合病院、大島病院、金井病院、シミズ病院、洛西シミズ病院、西京都病院、洛西ニュータウン病院、千春会病院、長岡京病院、向日回生病院

急性期 (7)	回復期 (1:1)
京都きづ川病院、八幡中央病院、田辺中央病院、宇治徳洲会病院、宇治武田病院、第二岡本病院、男山病院	京都きづ川病院、田辺中央病院、宇治武田病院、第二岡本病院、男山病院、田辺記念病院、六地藏総合病院、府立心身障害者リハ病院、宇治病院、南京都病院、久御山南病院

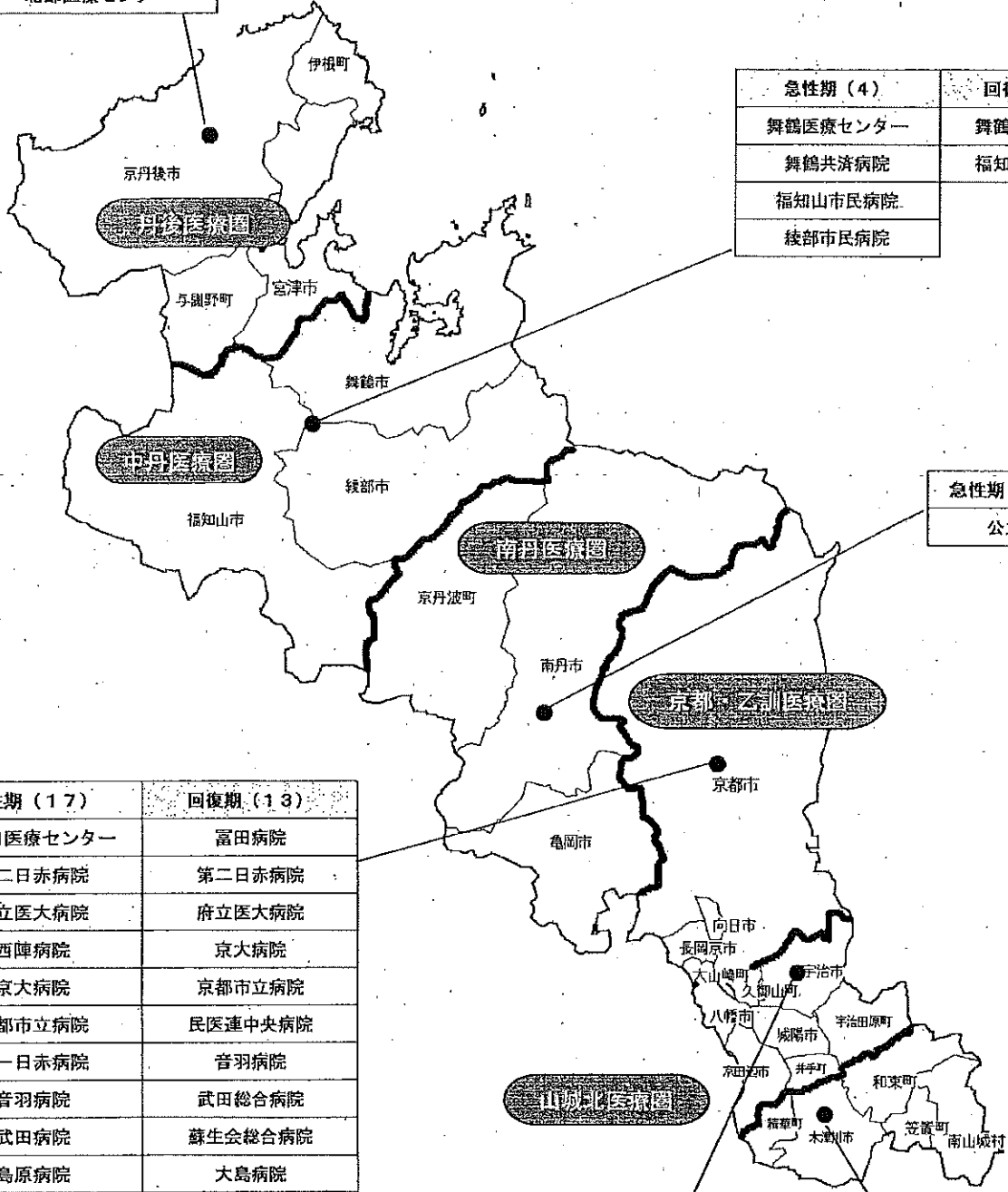
急性期 (1)	回復期 (1)
京都山城総合医療センター	学研都市病院



「心筋梗塞」の急性期、回復期医療を担う医療機関一覧

(平成 27 年 7 月 31 日現在)

急性期 (2)
京丹後市立久美浜病院
京都府立医科大学附属 北部医療センター



急性期 (4)	回復期 (2)
舞鶴医療センター	舞鶴赤十字病院
舞鶴共済病院	福知山市民病院
福知山市民病院	
綾部市民病院	

急性期・回復期 (1)
公立南丹病院

急性期 (17)	回復期 (13)
鞍馬口医療センター	富田病院
第二日赤病院	第二日赤病院
府立医大病院	府立医大病院
西陣病院	京大病院
京大病院	京都市立病院
京都市立病院	民医連中央病院
第一日赤病院	音羽病院
音羽病院	武田総合病院
武田病院	蘇生会総合病院
島原病院	大島病院
武田総合病院	三菱京都病院
蘇生会総合病院	京都桂病院
京都医療センター	シミズ病院
三菱京都病院	
京都桂病院	
洛西ニュータウン病院	
済生会京都府病院	

急性期 (4)	回復期 (2)
京都きづ川病院	第二岡本病院
田辺中央病院	宇治病院
宇治徳洲会病院	
第二岡本病院	

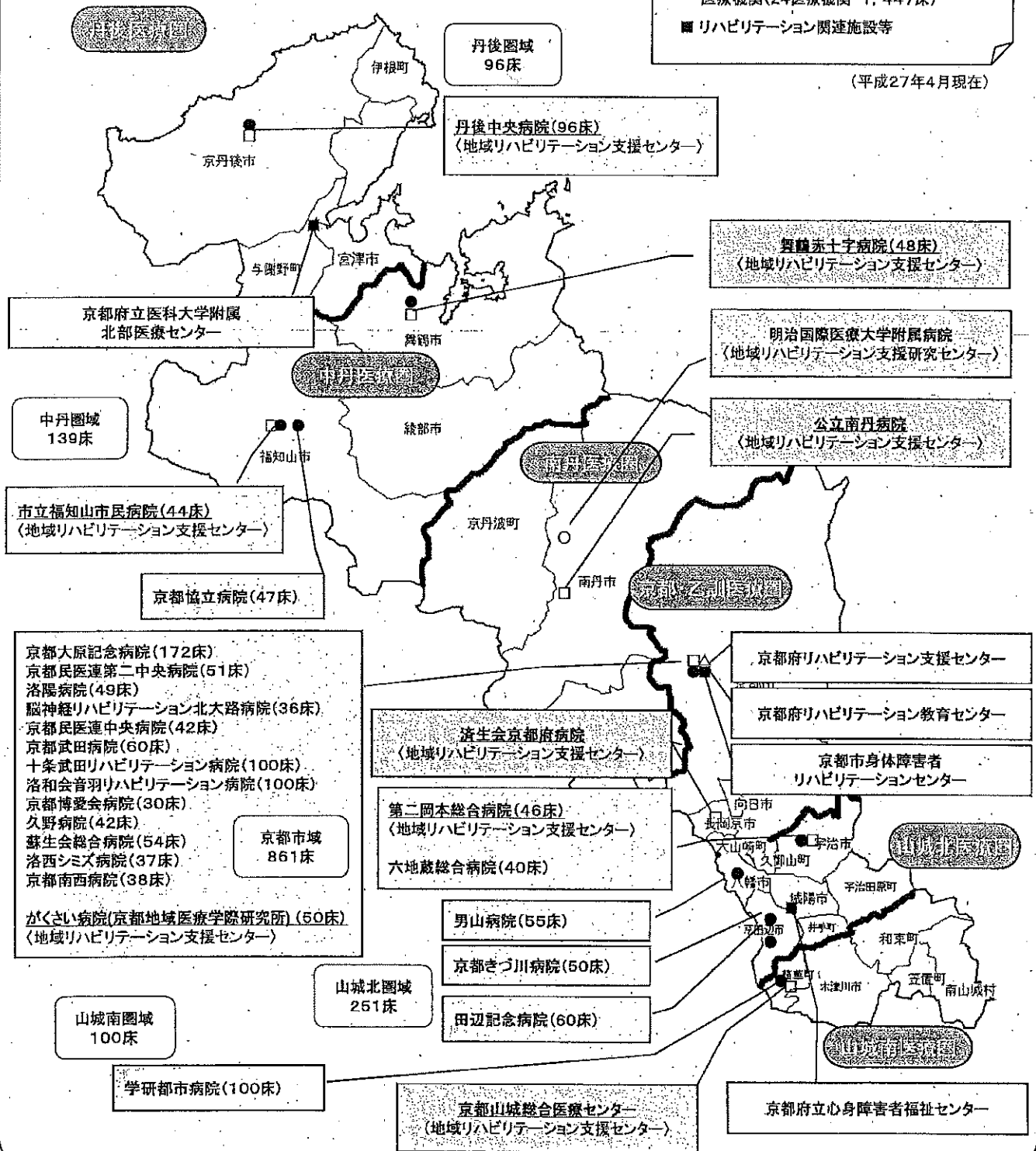
山城南医療圏

急性期 (1)	回復期 (2)
京都山城総合医療センター	京都山城総合医療センター
	学研都市病院

リハビリテーション支援センター及び回復期病床の状況

- 地域リハビリテーション支援センター
- 地域リハビリテーション支援研究センター
- 回復期リハビリテーション病棟を有する医療機関(24医療機関 1,447床)
- リハビリテーション関連施設等

(平成27年4月現在)



■ 居宅サービス

ア 京都府全体のサービス提供見込量

区 分				今 回 計画値	前 回 計画値	増減率
	H27	H28	H29			
①訪問介護 (回/週)	97,484	100,669	104,186	302,339	271,609	111.3%
②訪問入浴介護 (回/週)	1,989	2,039	2,097	6,125	6,246	98.1%
③訪問看護 (回/週)	14,371	15,608	16,875	46,854	29,544	158.6%
④訪問リハビリテーション (回/週)	9,044	10,472	12,033	31,549	17,058	185.0%
⑤居宅療養管理指導 (人/月)	12,293	13,579	14,982	40,854	28,517	143.3%
⑥通所介護 (回/週)	58,145	47,719	51,620	157,484	144,257	109.2%
⑦通所リハビリテーション (回/週)	16,909	17,838	18,822	53,569	48,911	109.5%
⑧短期入所生活介護 (日/月)	68,775	73,357	79,102	221,234	183,192	120.8%
⑨短期入所療養介護 (日/月)	10,476	10,834	11,315	32,625	34,336	95.0%
⑩特定施設入居者生活介護 (人)	2,958	3,058	3,172	9,188	7,037	130.6%
⑪福祉用具貸与 (人)	448,164	480,936	515,184	1,444,284	1,115,108	129.5%
⑫特定福祉用具購入費 (人/年)	12,696	13,620	14,244	40,560	34,238	118.5%
⑬居宅介護支援 (人/月)	57,132	60,489	63,869	181,490	183,192	99.1%
⑭住宅改修 (人/年)	11,256	12,024	12,852	36,132	28,984	124.7%

(出典：第7次京都府高齢者保健福祉計画)

イ 高齢者健康福祉圏域単位のサービス提供見込量

区 分	今 回 計 画 値			前 回 計 画 値	増 減 率	
	H27	H28	H29			
①訪問介護	97,484	100,669	104,186	302,339	271,609	111.3%
丹 後	3,026	3,166	3,195	9,387	9,278	101.2%
中 丹	9,190	9,525	9,899	28,614	27,015	105.9%
南 丹	4,507	5,016	5,489	15,012	10,811	138.9%
京都・乙訓	62,918	64,102	65,439	192,459	179,204	107.4%
山 城 北	15,039	15,936	17,103	48,078	37,296	128.9%
(回/週) 山 城 南	2,804	2,924	3,061	8,789	8,005	109.8%
②訪問入浴介護	1,989	2,039	2,097	6,125	6,246	98.1%
丹 後	91	95	91	277	288	96.2%
中 丹	297	301	310	908	897	101.2%
南 丹	71	80	88	239	276	86.6%
京都・乙訓	1,187	1,198	1,214	3,599	3,830	94.0%
山 城 北	270	288	315	873	725	120.4%
(回/週) 山 城 南	73	77	79	229	230	99.6%
③訪問看護	14,371	15,608	16,875	46,854	29,544	158.6%
丹 後	634	663	659	1,956	1,502	130.2%
中 丹	1,635	1,814	1,990	5,439	3,065	177.5%
南 丹	449	484	509	1,442	958	150.5%
京都・乙訓	8,559	9,233	9,972	27,764	18,281	151.9%
山 城 北	2,320	2,551	2,831	7,702	4,592	167.7%
(回/週) 山 城 南	774	863	914	2,551	1,146	222.6%
④訪問リハビリテーション	9,044	10,472	12,033	31,549	17,058	185.0%
丹 後	68	73	77	218	151	144.4%
中 丹	155	168	182	505	546	92.5%
南 丹	554	687	823	2,064	770	268.1%
京都・乙訓	7,070	8,191	9,418	24,679	13,285	185.8%
山 城 北	994	1,129	1,288	3,411	1,709	199.6%
(回/週) 山 城 南	203	224	245	672	597	112.6%

(出典：第7次京都府高齢者保健福祉計画)

区 分				今 回 計 画 値	前 回 計 画 値	増 減 率
	H27	H28	H29			
⑤居宅療養管理指導	12,293	13,579	14,982	40,854	28,517	143.3%
丹 後	185	189	191	565	459	123.1%
中 丹	575	633	695	1,903	1,776	107.2%
南 丹	387	455	523	1,365	744	183.5%
京都・乙訓	9,042	10,074	11,186	30,302	19,151	158.2%
山 城 北	1,666	1,762	1,896	5,324	5,166	103.1%
山 城 南	438	466	491	1,395	1,221	114.3%
(人/月)						
⑥通所介護	58,145	47,719	51,620	157,484	144,257	109.2%
丹 後	3,487	3,476	3,534	10,497	10,394	101.0%
中 丹	5,406	4,926	5,243	15,575	15,422	101.0%
南 丹	3,269	2,826	3,101	9,196	8,467	108.6%
京都・乙訓	35,586	25,647	28,197	89,430	81,088	110.3%
山 城 北	7,566	7,683	8,159	23,408	20,878	112.1%
山 城 南	2,831	3,161	3,386	9,378	8,008	117.1%
(回/週)						
⑦通所リハビリテーション	16,909	17,838	18,822	53,569	48,911	109.5%
丹 後	409	413	415	1,237	1,297	95.4%
中 丹	1,494	1,598	1,731	4,823	4,147	116.3%
南 丹	1,173	1,300	1,370	3,843	3,323	115.6%
京都・乙訓	10,729	11,237	11,782	33,748	31,345	107.7%
山 城 北	2,647	2,796	2,992	8,435	7,679	109.8%
山 城 南	457	494	532	1,483	1,120	132.4%
(回/週)						
⑧短期入所生活介護	68,775	73,357	79,102	221,234	183,192	120.8%
丹 後	6,982	7,178	7,196	21,356	19,806	107.8%
中 丹	8,773	8,992	9,722	27,487	21,758	126.3%
南 丹	6,923	7,242	7,630	21,795	16,670	130.7%
京都・乙訓	32,592	35,507	38,876	106,975	87,325	122.5%
山 城 北	9,839	10,532	11,602	31,973	26,522	120.6%
山 城 南	3,666	3,906	4,076	11,648	11,111	104.8%
(日/月)						
⑨短期入所療養介護	10,476	10,834	11,315	32,625	34,336	95.0%
丹 後	501	570	665	1,736	1,635	106.2%
中 丹	980	941	907	2,828	3,001	94.2%
南 丹	905	951	986	2,842	3,145	90.4%
京都・乙訓	6,698	6,744	6,940	20,382	22,964	88.8%
山 城 北	1,154	1,383	1,556	4,093	3,230	126.7%
山 城 南	238	245	261	744	361	206.1%
(日/月)						
⑩特定施設入居者生活介護	2,958	3,058	3,172	9,188	7,037	130.6%
丹 後	91	94	98	283	276	102.5%
中 丹	115	114	112	341	468	72.9%
南 丹	31	41	51	123	63	195.2%
京都・乙訓	2,099	2,120	2,158	6,377	4,914	129.8%
山 城 北	498	551	599	1,648	1,152	143.1%
山 城 南	124	138	154	416	164	253.7%
(人)						

(出典：第7次京都府高齢者保健福祉計画)

区 分	今 回 計 画 値				前 回 計 画 値	増 減 率
	H27	H28	H29			
①福祉用具貸与	448,164	480,936	515,184	1,444,284	1,115,108	129.5%
丹 後	19,296	19,740	19,812	58,848	55,286	106.4%
中 丹	42,504	44,592	46,368	133,464	109,707	121.7%
南 丹	20,004	21,888	23,580	65,472	48,047	136.3%
京都・乙訓	290,268	314,328	340,332	944,928	703,440	134.3%
山 城 北	61,524	63,972	67,308	192,804	159,950	120.5%
山 城 南	14,568	16,416	17,784	48,768	38,678	126.1%
(人/年)						
②特定福祉用具購入費	12,696	13,620	14,244	40,560	34,238	118.5%
丹 後	780	792	828	2,400	1,664	144.2%
中 丹	948	936	924	2,808	3,339	84.1%
南 丹	660	756	840	2,256	1,896	119.0%
京都・乙訓	6,588	6,792	6,984	20,364	20,897	97.4%
山 城 北	1,512	1,596	1,752	4,860	4,999	97.2%
山 城 南	2,208	2,748	2,916	7,872	1,443	545.5%
(人/年)						
③居宅介護支援	57,132	60,489	63,869	181,490	159,157	114.0%
丹 後	2,720	2,766	2,765	8,251	8,082	102.1%
中 丹	5,489	5,669	5,764	16,922	15,373	110.1%
南 丹	2,800	2,976	3,157	8,933	7,412	120.5%
京都・乙訓	36,445	38,830	41,373	116,648	100,294	116.3%
山 城 北	7,791	8,127	8,536	24,454	22,442	109.0%
山 城 南	1,887	2,121	2,274	6,282	5,554	113.1%
(人/月)						
④住宅改修	11,256	12,024	12,852	36,132	28,984	124.7%
丹 後	828	936	1,044	2,808	1,424	197.2%
中 丹	636	648	672	1,956	2,449	79.9%
南 丹	564	624	660	1,848	1,696	109.0%
京都・乙訓	5,796	6,012	6,264	18,072	18,275	98.9%
山 城 北	1,608	1,800	2,040	5,448	4,081	133.5%
山 城 南	1,824	2,004	2,172	6,000	1,059	566.6%
(人/年)						

(出典：第7次京都府高齢者保健福祉計画)

■ 地域密着型サービス

ア 京都府全体のサービス提供見込量

区 分	H27			今 回 計 画 値	前 回 計 画 値	増 減 率
	H27	H28	H29			
①定期巡回・随時対応型訪問介護看護 (人/月)	903	1,270	1,637	3,810	408	933.8%
②夜間対応型訪問介護 (人/月)	928	1,044	1,169	3,141	1,656	189.7%
③認知症対応型通所介護 (回/週)	4,100	4,403	4,684	13,187	11,462	115.0%
④認知症対応型共同生活介護 (人)	3,401	3,562	3,736	10,699	7,904	135.4%
⑤地域密着型特定施設入居者生活介護 (人)	409	458	496	1,363	867	157.2%
⑥地域密着型介護老人福祉施設入所者生活介護 (人)	1,044	1,204	1,457	3,705	2,061	179.8%
⑦小規模多機能型居宅介護 (人/月)	2,797	3,111	3,461	9,369	6,481	144.6%
⑧看護小規模多機能型居宅介護※1 (人/月)	164	203	241	608	158	384.8%
⑨地域密着型通所介護※2 (回/週)	0	15,686	17,202	32,888	—	—

※1 平成27年介護保険制度改正により、複合型サービスから名称変更。

※2 平成27年介護保険制度改正により新設。

イ 高齢者健康福祉圏域単位のサービス提供見込量

区 分	H27			今 回 計 画 値	前 回 計 画 値	増 減 率	
	H27	H28	H29				
①定期巡回・随時対応型訪問介護看護 (人/月)	903	1,270	1,637	3,810	408	933.8%	
	丹 後	15	15	15	45	0	—
	中 丹	60	65	70	195	30	650.0%
	南 丹	10	10	10	30	20	150.0%
	京都・乙訓	780	1,108	1,437	3,325	223	1491.0%
	山 城 北	38	72	105	215	135	159.3%
	山 城 南	0	0	0	0	0	—
②夜間対応型訪問介護 (人/月)	928	1,044	1,169	3,141	1,656	189.7%	
	丹 後	19	22	24	65	0	—
	中 丹	0	0	0	0	0	—
	南 丹	10	10	10	30	0	—
	京都・乙訓	899	1,012	1,135	3,046	1,656	183.9%
	山 城 北	0	0	0	0	0	—
	山 城 南	0	0	0	0	0	—
③認知症対応型通所介護 (回/週)	4,100	4,403	4,684	13,187	11,462	115.0%	
	丹 後	342	370	391	1,103	961	114.8%
	中 丹	869	909	949	2,727	2,197	124.1%
	南 丹	202	227	254	683	738	92.5%
	京都・乙訓	1,634	1,701	1,737	5,072	4,799	105.7%
	山 城 北	946	1,079	1,230	3,255	2,234	145.7%
	山 城 南	107	117	123	347	533	65.1%

(出典：第7次京都府高齢者保健福祉計画)

区 分				今 回 計 画 値	前 回 計 画 値	増 減 率	
	H27	H28	H29				
④認知症対応型共同生活介護	3,401	3,562	3,736	10,699	7,904	135.4%	
(人)	丹 後	164	182	182	528	485	108.9%
	中 丹	238	238	238	714	693	103.0%
	南 丹	197	197	197	591	417	141.7%
	京 都 ・ 乙 訓	2,287	2,401	2,526	7,214	4,856	148.6%
	山 城 北	416	443	476	1,335	1,186	112.6%
	山 城 南	99	101	117	317	267	118.7%
⑤地域密着型特定施設 入居者生活介護	409	458	496	1,363	867	157.2%	
(人)	丹 後	1	1	1	3	9	33.3%
	中 丹	76	76	76	228	224	101.8%
	南 丹	0	0	0	0	0	—
	京 都 ・ 乙 訓	332	374	409	1,115	634	175.9%
	山 城 北	0	7	10	17	0	—
	山 城 南	0	0	0	0	0	—
⑥地域密着型介護老人福祉施 設入所者生活介護	1,044	1,204	1,457	3,705	2,061	179.8%	
(人)	丹 後	29	44	58	131	147	89.1%
	中 丹	182	182	240	604	527	114.6%
	南 丹	50	50	50	150	99	151.5%
	京 都 ・ 乙 訓	707	801	933	2,441	1,198	203.8%
	山 城 北	76	127	176	379	90	421.1%
	山 城 南	0	0	0	0	0	—
⑦小規模多機能型居宅介護	2,797	3,111	3,461	9,369	6,481	144.6%	
(人/月)	丹 後	386	396	404	1,186	924	128.4%
	中 丹	256	276	312	844	705	119.7%
	南 丹	159	169	177	505	314	160.8%
	京 都 ・ 乙 訓	1,438	1,674	1,897	5,009	3,047	164.4%
	山 城 北	489	523	580	1,592	1,261	126.2%
	山 城 南	69	73	91	233	230	101.3%
⑧看護小規模多機能型居宅 介護	164	203	241	608	158	384.8%	
(人/月)	丹 後	0	0	0	0	0	—
	中 丹	23	25	25	73	0	—
	南 丹	25	25	25	75	20	375.0%
	京 都 ・ 乙 訓	94	131	169	394	134	294.0%
	山 城 北	22	22	22	66	4	1650.0%
	山 城 南	0	0	0	0	0	—
⑨地域密着型通所介護	0	15,686	17,202	32,888	—	—	
(回/週)	丹 後	0	113	116	229	—	—
	中 丹	0	1,061	1,123	2,184	—	—
	南 丹	0	944	1,012	1,956	—	—
	京 都 ・ 乙 訓	0	13,540	14,925	28,465	—	—
	山 城 北	0	28	26	54	—	—
	山 城 南	0	0	0	0	—	—

(出典：第7次京都府高齢者保健福祉計画)

■ 施設入所要介護者への介護保険サービスの提供見込量

ア 京都府全体のサービス提供見込量

区 分				今 回 計画値	前 回 計画値	増減率
	H27	H28	H29			
①介護老人福祉施設 (人)	11,247	11,568	11,933	34,748	32,106	108.2%
②介護老人保健施設 (人)	7,372	7,575	7,831	22,778	21,297	107.0%
③介護療養型医療施設 (人)	3,105	3,105	3,105	9,315	10,178	91.5%

イ 高齢者健康福祉圏域単位のサービス提供見込量

区 分				今 回 計画値	前 回 計画値	増減率	
	H27	H28	H29				
①介護老人福祉施設	11,247	11,568	11,933	34,748	32,106	108.2%	
(人)	丹 後	1,150	1,206	1,257	3,613	3,010	120.0%
	中 丹	1,352	1,407	1,417	4,176	3,775	110.6%
	南 丹	888	888	947	2,723	2,596	104.9%
	京 都・乙 訓	5,687	5,842	6,015	17,544	16,647	105.4%
	山 城 北	1,713	1,766	1,791	5,270	4,726	111.5%
	山 城 南	457	459	506	1,422	1,352	105.2%
②介護老人保健施設	7,372	7,575	7,831	22,778	21,297	107.0%	
(人)	丹 後	273	276	278	827	881	93.9%
	中 丹	837	842	901	2,580	2,417	106.7%
	南 丹	558	558	558	1,674	1,419	118.0%
	京 都・乙 訓	4,193	4,353	4,524	13,070	12,473	104.8%
	山 城 北	1,236	1,269	1,289	3,794	3,432	110.5%
	山 城 南	275	277	281	833	675	123.4%
③介護療養型医療施設	3,105	3,105	3,105	9,315	10,178	91.5%	
(人)	丹 後	22	22	22	66	72	91.7%
	中 丹	84	86	88	258	552	46.7%
	南 丹	118	118	118	354	455	77.8%
	京 都・乙 訓	2,501	2,501	2,501	7,503	7,571	99.1%
	山 城 北	325	325	325	975	1,351	72.2%
	山 城 南	55	53	51	159	177	89.8%

(出典：第7次京都府高齢者保健福祉計画)