

# 交通事故統計

## (1) 概況

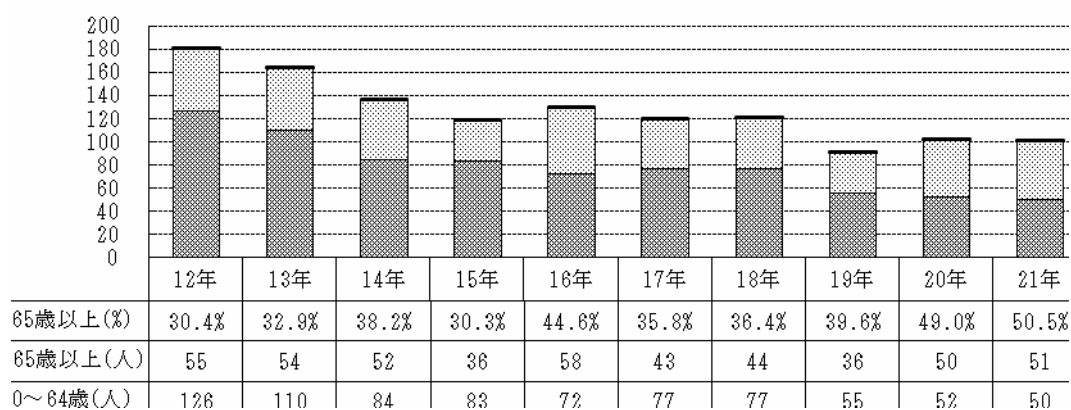
平成 21 年中の京都府内における交通事故死者数 101 人中、高齢者（65 歳以上）の死者数は 51 人（50.5%）である。

平成 12 年以降の 10 年間をみると、京都府内の交通事故による死者数に高齢者が占める割合は増加傾向である。

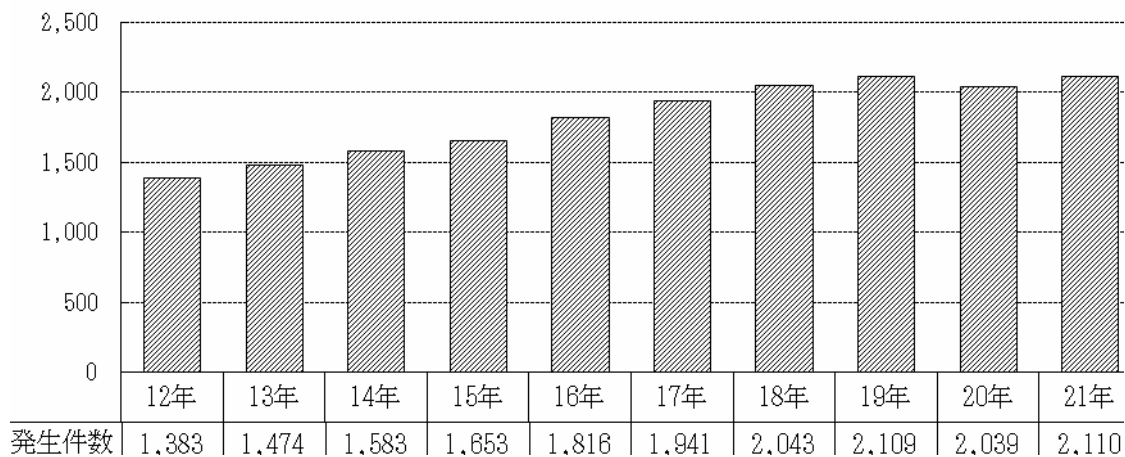
また、高齢ドライバーが第 1 当事者となる交通事故は平成 12 年が 1,383 件、平成 21 年が 2,110 件であり、この間で 1.5 倍に増加している。

（注：第 1 当事者とは、最初に交通事故に関与した車両の運転者又は歩行者のうち、当該交通事故における過失が重い者。過失が同程度の場合は人身損傷程度が軽い者。）

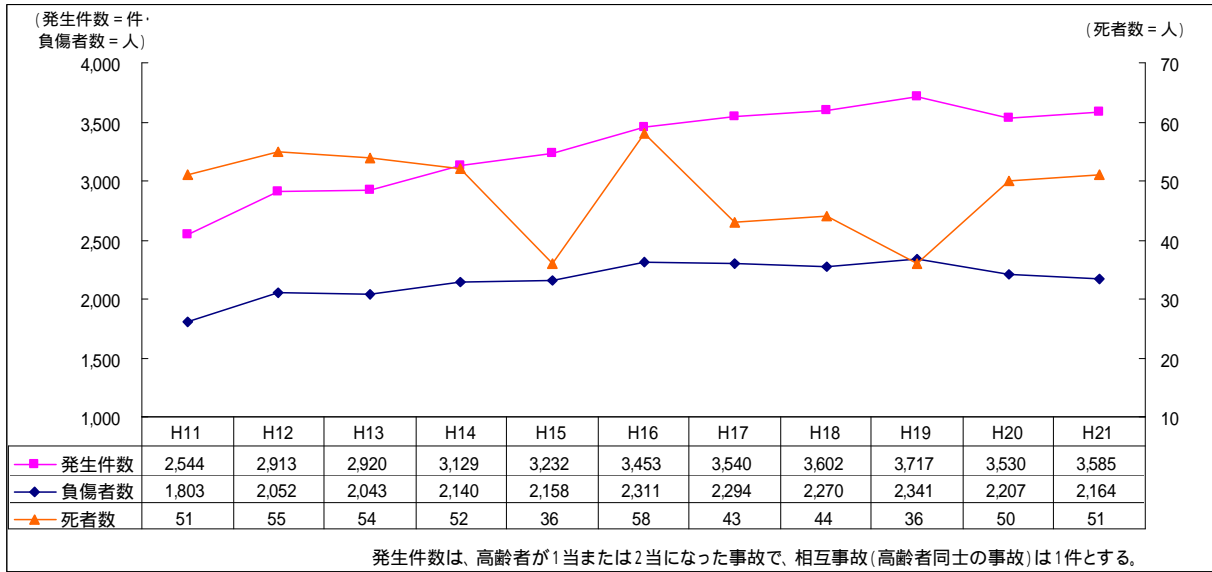
交通事故死者数10箇年推移(人) ※グラフ上段は65歳以上,下段は65歳未満



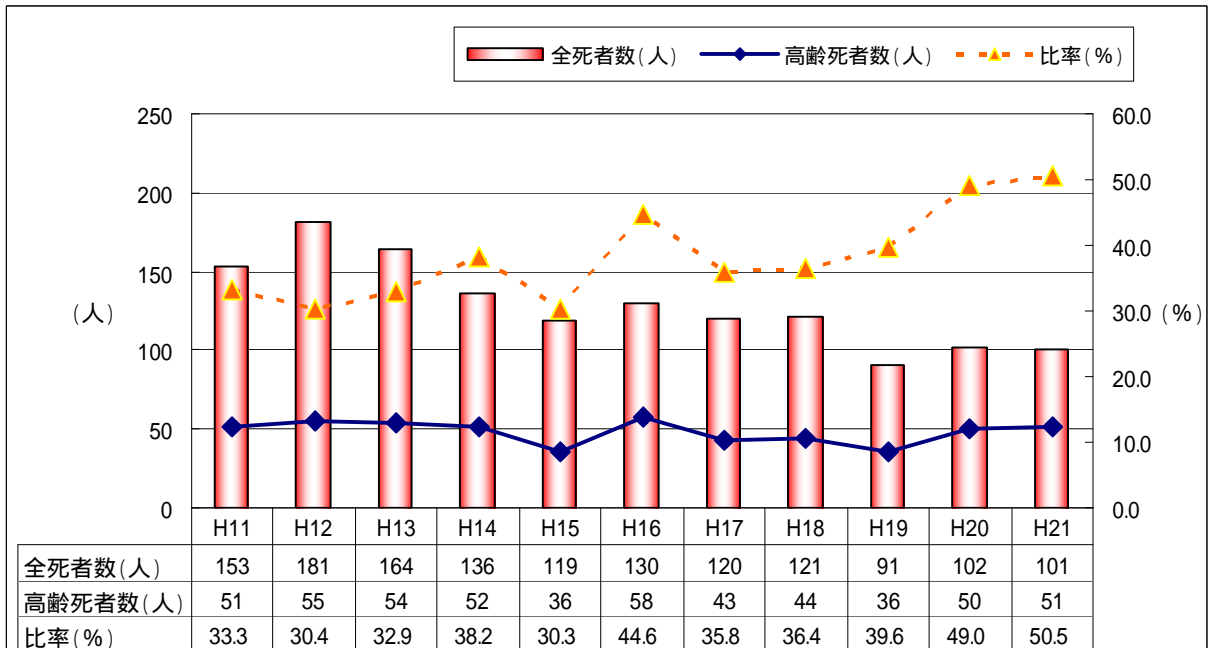
高齢ドライバー(第1当事者)による交通事故発生件数10箇年推移(件)



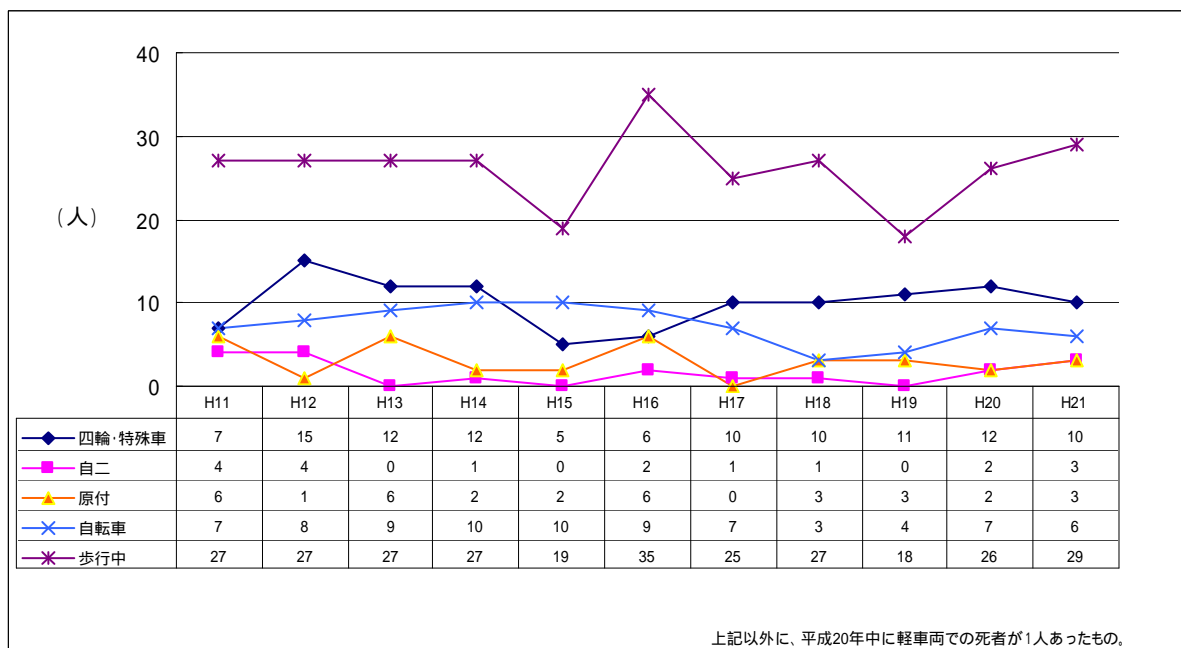
## 高齢者が関係する交通事故の発生状況



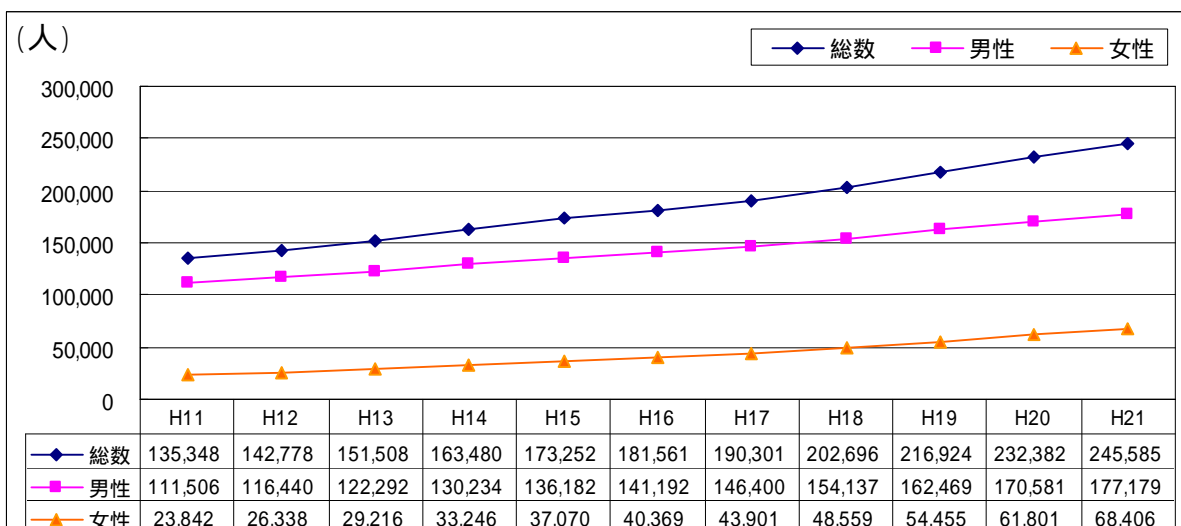
## 全死者数と高齢死者数の推移



### 高齢者の状態別死者数の推移



### 高齢者の運転免許保有者数の推移



運転に不安を感じる方は、運転免許証の返納を申請することもできますので、お近くの警察署までご相談ください。

## (2) 年次別・月別・曜日別・時間帯別等発生状況

### 高齢者事故年次別推移

区分	12年	13年	14年	15年	16年	17年	18年	19年	20年	21年	前年比	増減率	
発生件数	1当	1,457	1,574	1,656	1,736	1,887	2,033	2,121	2,199	2,123	2,186	63	3.0
	2当	1,621	1,511	1,659	1,706	1,761	1,734	1,719	1,778	1,734	1,710	-24	-1.4
死者数	55	54	52	36	58	43	44	36	50	51	1	2.0	
負傷者数	2,052	2,043	2,140	2,158	2,311	2,294	2,270	2,341	2,207	2,164	-43	-1.9	
うち重傷者数	451	441	474	474	485	498	496	471	478	434	-44	-9.2	

注 発生件数は、高齢者の第1当事者、第2当事者を計上。高齢者相互の事故については第1当事者、第2当事者に各1件を計上

### 高齢ドライバー-事故件数の推移

区分	12年	13年	14年	15年	16年	17年	18年	19年	20年	21年	前年比	増減率
第1当事者	1,383	1,474	1,583	1,653	1,816	1,941	2,043	2,109	2,039	2,110	71	3.5
第2当事者	756	693	755	794	800	851	878	871	842	851	9	1.1

### 高齢者事故月別

区分	1月	2月	3月	4月	5月	6月	7月	8月	9月	10月	11月	12月	計
発生件数	263	293	300	308	290	298	297	294	289	293	296	364	3,585
死者数	1	6	10	2	2	2	4	1	1	5	5	12	51
負傷者数	150	178	171	178	193	168	197	178	167	178	188	218	2,164
うち重傷者数	38	46	30	43	28	31	37	33	26	35	39	48	434

注：発生件数は高齢者が第1当事者又は第2当事者となった事故の合計。ただし、高齢者相互の事故は1件として計上

### 時間帯別

区分	0~2時	2~4	4~6	6~8	8~10	10~12	12~14	14~16	16~18	18~20	20~22	22~24	計
発生件数	27	16	47	213	511	631	517	515	550	381	113	64	3,585
死者数	1	2	1	4	4	5	5	4	9	14	1	1	51
負傷者数	13	10	30	115	294	433	322	326	317	204	68	32	2,164
うち重傷者数	3		9	24	42	98	59	56	60	51	25	7	434

### 曜日別

区分	日	月	火	水	木	金	土	計
発生件数	360	518	572	542	542	549	502	3,585
死者数	8	5	13	6	6	6	7	51
負傷者数	248	312	341	309	349	325	280	2,164
うち重傷者数	44	65	66	60	74	64	61	434

### 通行目的別

区分	総数	職業運転	業務目的	出勤	退社・退勤	登校	学業中	下校	観光・娯楽	ドライブ	散歩(自転車含む。)
死者数	51			1					7		3
負傷者数	2,164	55	121	77	93				152	17	74
飲食	買物	訪問	送迎	通院	帰省	遊戯	疾病徘徊	その他	調査不能	道路外	対象外
	2	8	13	2	1		4	6	4		
	57	618	359	35	154	23	1	1	315	6	6

### 道路別

区分	総数	高速道路等	一般国道	主要地方道		一般府道	一般京都市道	その他の市町村道	その他の道路
				府道	市道				
発生件数	3,585	15	750	459	180	424	1,045	582	130
死者数	51	1	17	7	1	9	6	10	
負傷者数	2,164	12	446	296	104	256	611	350	89
うち重傷者数	434	4	74	58	22	60	127	70	19

(3) 状態別・年齢層別死傷者数

区 分		車両乗車中											歩行中		総 数
		乗用・貨物等		特殊車		自動二輪車		原付車		自転車		中軽 車 両 乗 用	歩 行 者	そ の 他	
		運 転 中	同 乗 中	運 転 中	同 乗 中	運 転 中	同 乗 中	運 転 中	同 乗 中	運 転 中	同 乗 中				
65～69歳	死者数	4	1										3		9
	負傷者数	273	130			39	1	142		166			130	3	884
	重傷者数	10	9			15	1	36		24			38		133
70～74歳	死者数	1				1	1			2			5		10
	負傷者数	153	108			25		73		134			113	3	609
	重傷者数	14	7			8		24		33			32		118
75～79歳	死者数	2	1			1		1		2			6		13
	負傷者数	65	76	1		5	1	41		93			109		391
	重傷者数	6	8	1		1		13		32			44		105
80歳以上	死者数		1					2		1			15		19
	負傷者数	26	64			3		23		60			104		280
	重傷者数	1	13					3		15			46		78
高齢者の 総数	死者数	7	3			2	1	3		6			29		51
	負傷者数	517	378	1		72	2	279		453			456	6	2,164
	重傷者数	31	37	1		24	1	76		104			160		434
府内総数	死者数	21	6			13	1	7		13			40		101
	負傷者数	5,815	2,620	2	1	1,750	60	2,856	27	3,214	55	1	1,537	34	17,972
	重傷者数	202	125	1		371	15	460	14	377	1		347	1	1,914

注 重傷者数は負傷者数の内数で示す。

高齢者 / 死者数年次推移

区分	自動車 乗車中			自動二輪車 乗車中			原付車 乗車中			自転車 乗用中			歩行中			その他			合計		
	男	女	計	男	女	計	男	女	計	男	女	計	男	女	計	男	女	計	男	女	計
12年	9	6	15	4		4	1		1	5	3	8	12	15	27				31	24	55
13年	7	5	12				6		6	4	5	9	11	16	27				28	26	54
14年	11	1	12	1		1	2		2	8	2	10	6	21	27				28	24	52
15年	5		5				1	1	2	8	2	10	5	14	19				19	17	36
16年	5	1	6	1	1	2	4	2	6	7	2	9	12	23	35				29	29	58
17年	6	4	10	1		1				5	2	7	5	20	25				17	26	43
18年	6	4	10	1		1	1	2	3	1	2	3	11	16	27				20	24	44
19年	7	4	11				2	1	3	2	2	4	8	10	18				19	17	36
20年	9	3	12	2		2	1	1	2	4	3	7	11	15	26		1	1	27	23	50
21年	8	2	10	1	2	3	3		3	3	3	6	9	20	29				24	27	51

#### (4) 市区町村別高齢者事故発生状況

区 分	発生件数	死者数				重傷者数		
		65-69歳	70-79歳	80歳以上	人員計	65-69歳	70-79歳	80歳以上
総 数	3,585	9	23	19	51	133	223	78
北 区	135			1	1		3	3
上京区	122					2	10	1
左京区	170		1	3	4	6	12	9
中京区	173					11	9	2
東山区	88					5	8	4
山科区	223		2	1	3	9	9	5
下京区	181	1			1	8	10	4
南 区	227			1	1	8	13	2
右京区	258		3	2	5	4	20	9
西京区	184		1		1	7	12	3
伏見区	372		3		3	24	18	2
京都市計	2,133	1	10	8	19	84	124	44
宇治市	194			1	1	7	17	3
城陽市	95		1		1	3	2	2
向日市	88	1		2	3	3	6	1
長岡京市	104			1	1	2	8	3
八幡市	105					7	8	1
京田辺市	65	1	1		2		2	2
木津川市	59	1			1	2	6	
大山崎町	12					1	1	
久御山町	50	1	1		2	5	4	
井手町	6		1		1			
宇治田原町	14						1	
笠置町	1							
和束町	5							1
精華町	23					1		
南山城村	2		1		1	1		
山城計	823	4	5	4	13	32	55	13
亀岡市	102	2		1	3	1	2	1
南丹市	55	1	1		2	1	3	1
京丹波町	34					1	4	1
南丹計	191	3	1	1	5	3	9	3
福知山市	98		3	1	4	4	9	6
舞鶴市	116		1	1	2	5	7	3
綾部市	68					2	7	5
中丹計	282		4	2	6	11	23	14
宮津市	28		1	1	2	1		2
京丹後市	94	1	2	2	5	2	11	2
与謝野町	30						1	
伊根町	4			1	1			
丹後計	156	1	3	4	8	3	12	4

人員計	軽傷者数			人員計	負傷者数			人員計
	65-69歳	70-79歳	80歳以上		65-69歳	70-79歳	80歳以上	
434	751	777	202	1,730	884	1,000	280	2,164
6	29	23	6	58	29	26	9	64
13	32	27	10	69	34	37	11	82
27	25	43	12	80	31	55	21	107
22	41	30	6	77	52	39	8	99
17	16	15	4	35	21	23	8	52
23	64	48	7	119	73	57	12	142
22	37	34	13	84	45	44	17	106
23	51	37	13	101	59	50	15	124
33	56	55	8	119	60	75	17	152
22	42	46	5	93	49	58	8	115
44	71	65	13	149	95	83	15	193
252	464	423	97	984	548	547	141	1,236
27	41	39	7	87	48	56	10	114
7	15	27	5	47	18	29	7	54
10	17	15	1	33	20	21	2	43
13	30	21	5	56	32	29	8	69
16	19	19	3	41	26	27	4	57
4	8	11	3	22	8	13	5	26
8	8	15	6	29	10	21	6	37
2	2	3	1	6	3	4	1	8
9	13	4	2	19	18	8	2	28
	3	1		4	3	1		4
1	3	3		6	3	4		7
1		2	1	3		2	2	4
1	1	6	1	8	2	6	1	9
1		2		2	1	2		3
100	160	168	35	363	192	223	48	463
4	23	22	9	54	24	24	10	58
5	13	20	10	43	14	23	11	48
6	6	17	2	25	7	21	3	31
15	42	59	21	122	45	68	24	137
19	18	33	5	56	22	42	11	75
15	23	38	15	76	28	45	18	91
14	8	16	9	33	10	23	14	47
48	49	87	29	165	60	110	43	213
3	6	12	5	23	7	12	7	26
15	20	20	9	49	22	31	11	64
1	9	8	6	23	9	9	6	24
	1			1	1			1
19	36	40	20	96	39	52	24	115

## (5) 市区町村別 自動車、自動二輪、原付車等別死傷者数（高齢者）

区 分	死者総数								負傷者総数							
	自動車	自二	原付車	自転車	軽車両	歩行中	その他	自動車	自二	原付車	自転車	軽車両	歩行中	その他		
総 数	51	10	3	3	6	26	3	2,164	896	74	279	453	441	21		
北 区	1					1		64	22	3	10	16	12	1		
上京区								82	34	7	7	18	16			
左京区	4				1	3		107	51		5	17	33	1		
中京区								99	34	6	4	26	29			
東山区								52	19	4	5	4	20			
山科区	3	1	1			1		142	57	3	21	24	37			
下京区	1				1			106	38	7	15	28	18			
南 区	1				1			124	46	6	14	45	12	1		
右京区	5		1	1	2	1		152	47	3	26	42	33	1		
西京区	1			1				115	51	1	17	26	19	1		
伏見区	3		1			2		193	63	11	28	47	41	3		
京都市計	19	1	3	2	5	8		1,236	462	51	152	293	270	8		
宇治市	1					1		114	41		25	16	31	1		
城陽市	1					1		54	18	2	6	10	16	2		
向日市	3	1				2		43	14	2	6	9	12			
長岡京市	1						1	69	22	5	9	23	9	1		
八幡市								57	19	2	19	5	12			
京田辺市	2					1	1	26	8	2	4	9	3			
木津川市	1	1						37	19	1	4	4	9			
大山崎町								8	5				3			
久御山町	2					2		28	11	5	3	8	1			
井手町	1					1		4	1		1	1		1		
宇治田原町								7	6				1			
笠置町																
和束町								4	3				1			
精華町								9	5		1	1	2			
南山城村	1	1						3	3							
山城計	13	3				8	2	463	175	19	78	86	100	5		
亀岡市	3	1				2		58	30	1	8	5	11	3		
南丹市	2	2						48	33		1	2	11	1		
京丹波町								31	24	1	2	1	2	1		
南丹計	5	3				2		137	87	2	11	8	24	5		
福知山市	4				1	3		75	41	1	11	11	11			
舞鶴市	2					2		91	45		4	25	15	2		
綾部市								47	23		7	9	8			
中丹計	6				1	5		213	109	1	22	45	34	2		
宮津市	2					2		26	16		2	4	4			
京丹後市	5	3				1	1	64	32	1	10	12	9			
与謝野町								24	14		4	5		1		
伊根町	1				1			1	1							
丹後計	8	3			1	3	1	115	63	1	16	21	13	1		

(6) 事故類型別死傷者数

区分	総数				男性				女性				
	死者	重傷	軽傷	負傷計	死者	重傷	軽傷	負傷計	死者	重傷	軽傷	負傷計	
総数	51	434	1,730	2,164	24	173	889	1,062	27	261	841	1,102	
人対車両	28	158	289	447	8	40	109	149	20	118	180	298	
対面通行中	3	10	26	36	2	2	13	15	1	8	13	21	
背面通行中	3	16	43	59	2	2	19	21	1	14	24	38	
横断中	横断歩道	4	38	71	109		9	25	34	4	29	46	75
	横断歩道付近		12	10	22		3	3	6		9	7	16
	横断歩道橋付近		2	1	3		1		1		1	1	2
	その他	17	56	86	142	4	16	31	47	13	40	55	95
路上遊戯中			1	1			1	1					
路上作業中			5	5			2	2			3	3	
路上停止中		3	6	9		1	2	3		2	4	6	
その他人対車両	1	21	40	61		6	13	19	1	15	27	42	
車両相互	14	231	1,337	1,568	9	113	744	857	5	118	593	711	
車両単独	7	45	104	149	5	20	36	56	2	25	68	93	
列車	2				2								

(7) 警察署別発生状況

区分	発生件数	死者数				負傷者数				うち重傷者数			
		65-69歳	70-79歳	80歳以上	総計	65-69歳	70-79歳	80歳以上	総計	65-69歳	70-79歳	80歳以上	総計
総数	3,585	9	23	19	51	884	1,000	280	2,164	133	223	78	434
高速隊	8		1		1	6	2		8	2	2		4
川端	49					11	18	10	39	1	4	2	7
上京	122					34	37	11	82	2	10	1	13
東山	88					21	23	8	52	5	8	4	17
堀川	143					37	36	9	82	9	8	3	20
五条	121					36	24	8	68	5	5		10
七条	90	1			1	24	23	8	55	5	6	3	14
下鴨	122		1	3	4	20	37	11	68	5	8	7	20
伏見	296		3		3	73	65	12	150	22	14	1	37
山科	281		2	1	3	87	73	13	173	9	12	6	27
右京	259		3	2	5	60	75	17	152	4	20	9	33
南	223			1	1	58	47	15	120	8	12	2	22
北	134			1	1	29	26	9	64		3	3	6
西京	183		1		1	49	58	8	115	7	12	3	22
向日町	221	1		3	4	59	57	13	129	6	15	4	25
宇治	242	1		1	2	66	64	12	142	12	21	3	36
城陽	95		1		1	18	29	7	54	3	2	2	7
八幡	105					26	27	4	57	7	8	1	16
田辺	85	1	2		3	14	18	5	37		3	2	5
木津	90	1	1		2	13	31	9	53	4	6	1	11
亀岡	102	2		1	3	24	24	10	58	1	2	1	4
南丹	89	1	1		2	21	44	14	79	2	7	2	11
綾部	67					9	23	14	46	2	7	5	14
福知山	98		3	1	4	22	42	11	75	4	9	6	19
舞鶴	116		1	1	2	28	45	18	91	5	7	3	15
宮津	62		1	2	3	17	21	13	51	1	1	2	4
京丹後	94	1	2	2	5	22	31	11	64	2	11	2	15

(8) 高齢ドライバー-事故類型別発生件数(第1当事者)

区分	総数	乗用車					貨物車				特殊車	自動二輪車	原付車
		政令大型車	大型車	普通車	軽自動車	ミニカー	政令大型車	大型車	普通車	軽自動車			
総数	2,110	3		1,211	389	1	3	13	88	273	1	29	99
第1当事者 人対車両	対面通行中	29		20	5				2			1	1
	背面通行中	34		19	8				2	4			1
	横断歩道	71	1	35	17			1	8	6		3	
	横断歩道付近	4		2	1								1
	横断歩道橋付近												
	中 その他	61		31	13				3	9			5
	路上遊戯中	3		3									
	路上作業中	7		4	1				1	1			
	路上停止中	9		6					1	2			
	人対車両その他	36		25	3					5		1	2
小計	254	1	145	48			1	15	29		5	10	
車両相互	正面衝突	45	1	15	13				2	10		1	3
	追突 進行中	45		23	6	1	1	1	3	8		1	1
	追突 その他	359	1	218	66			3	18	45		5	3
	出会い頭	611		336	128		1	4	18	84	1	7	32
	追越・追抜時	52		34	7			1	1	6		1	2
	すれ違い時	31		18	7				2	1		1	2
	左折時	191		117	27			1	12	25		1	8
	右折時 右折直進	154		91	29				4	16		2	12
	右折時 その他	84		51	18					9			6
	車両相互その他	205		134	25		1	2	12	24		2	5
小計	1,777	2	1,037	326	1	3	12	72	228	1	21	74	
車両単独	電柱	8			3					2		1	2
	標識	1								1			
	分離帯・安全島	2		2									
	防護柵等	15		7	2					5			1
	家屋・塀	7		2	1					4			
	橋梁・橋脚												
	その他	7		2	3					1			1
	駐車車両(運転者不在)	9		5	1				1	1			1
	路外逸脱 転落	1								1			
	路外逸脱 その他	8		1	4					1			2
転倒	10										2	8	
車両単独その他	11		10	1									
小計	79		29	15				1	16		3	15	
列車													

(9) 高齢ドライバー-が第1当事者の死亡事故発生件数(年次別、車種別)

年次	死亡事故総件数	高齢ドライバーが第1当事者の死亡事故件数								その他
		総数	(構成比)	普通乗用	軽四乗用	普通貨物	軽四貨物	原付2種	原付1種	
11年	149	15	10.1%	2	2	1	4	3	3	
12年	174	14	8.0%	1	1	2	6	3	1	
13年	159	15	9.4%	5			4		6	
14年	130	15	11.5%	6	2	1	5	1		
15年	118	10	8.5%	4	1	1	3		1	
16年	129	19	14.7%	4	1	2	7	2	3	
17年	117	11	9.4%	3	1	2	3	1		1 政令大型
18年	118	13	11.0%	3	1		5		3	1 自動二輪
19年	90	14	15.6%	6	2	1	2		2	1 小型特殊
20年	99	23	23.2%	7	2	1	9	1	2	1 小型特殊
21年	100	19	19.0%	5	4		7	2	1	

構成比は死亡事故総件数に対する高齢者事故の割合