

# 犯罪統計書

令和4年

京都府警察本部

刑事部刑事企画課



# 凡 例

1 この統計書は、犯罪統計規則（昭和40年9月16日国家公安委員会規則第4号）等に基づき、主として京都府内の犯罪に関する統計資料を収録したものである。

2 本書の件数、人員の計上方法は、次のとおりである。

## (1) 件数

原則として被疑者の行為数によって計上している。ただし、1人数件又は数人数件の場合で一定の条件に該当するときは、包括して1件とする等の計上方法をとっている。

## (2) 人員

同一人が数罪を犯し、又は数人が数罪を犯した場合は、法定刑の最も重い罪（法定刑が同じときは主たる罪）につき1人又は数人として計上している。

3 予備罪等の一定の犯罪については、次のような計上方法をとっている。

(1) 未遂罪及び予備罪は、殺人予備罪を除き、それぞれ既遂の罪に含めている。

(2) 盗犯等ノ防止及処分ニ関スル法律第2条、第3条及び第4条に規定する罪は、その行為態様に応じ、強盗又は窃盗の罪に含めている。

(3) 暴力行為等処罰ニ関スル法律第1条、第1条ノ2及び第1条ノ3に規定する罪は、その行為態様に応じ、暴行、傷害、脅迫又は器物損壊の罪に含めている。

(4) 組織的な犯罪の処罰及び犯罪収益の規制等に関する法律に規定する罪は、テロリズム集団その他の組織的犯罪集団による実行準備を伴う重大犯罪遂行の計画の罪を除き、その行為態様に応じ、殺人、脅迫、恐喝、詐欺、賭博、公務執行妨害、犯人蔵匿証拠隠滅、逮捕監禁、略取誘拐・人身売買、信用毀損・威力業務妨害又は建造物等損壊の罪に含めている。

4 本書における用語の意義は、次のとおりである。

## (1) 用語

ア **刑法犯** 刑法（明治40年法律第45号）に規定する罪（道路上の交通事故に係る第211条の罪を除く。）並びに爆発物取締罰則（明治17年太政官布告第32号）、決闘罪ニ関スル件（明治22年法律第34号）、暴力行為等処罰ニ関スル法律（大正15年法律第60号）、盗犯等ノ防止及処分ニ関スル法律（昭和5年法律第9号）、航空機の強取等の処罰に関する法律（昭和45年法律第68号）、火炎びんの使用等の処罰に関する法律（昭和47年法律第17号）、航空の危険を生じさせる行為等の処罰に関する法律（昭和49年法律第87号）、人質による強要行為等の処罰に関する法律（昭和53年法律第48号）、流通食品への毒物の混入等の防止等に関する特別措置法（昭和62年法律第103号）、サリン等による人身被害の防止に関する法律（平成7年法律第78号）、組織的な犯罪の処罰及び犯罪収益の規制等に関する法律（平成11年法律第136号）、公職にある者等のあつせん行為による利得等の処罰に関する法律（平成12年法律第130号）及び公衆等脅迫目的の犯罪行為のための資金等の提供等の処罰に関する法律（平成14年法律第67号）に規定する罪をいう。

イ **特別法犯** 刑法犯、道路上の交通事故に係る刑法第211条の罪及び自動車の運転により人を死傷させる行為等の処罰に関する法律（平成25年法律第86号）に規定する罪並びに交通法令違反以外の罪（条例に規定するものを含む。）をいう。

交通法令違反とは道路交通法（昭和35年法律第105号）に規定する罪並びに道路運送法（昭和26年法律第183号）、道路運送車両法（昭和26年法律第185号）、道路法（昭和27年法律第180号）、自動車損害賠償保障法（昭和30年法律第97号）、高速自動車国道法（昭和32年法律第79号）、駐車場法（昭和32年法

律第 106号)、自動車の保管場所の確保等に関する法律(昭和37年法律第 145号)、土砂等を運搬する大型自動車による交通事故の防止等に関する特別措置法(昭和42年法律第 131号)、タクシー業務適正化臨時措置法(昭和45年法律第75号)、貨物利用運送事業法(平成元年法律第82号)、貨物自動車運送事業法(平成元年法律第83号)、スパイクタイヤ粉じんの発生の防止に関する法律(平成2年法律第55号)及び自動車運転代行業の業務の適正化に関する法律(平成13年法律第57号)に規定する罪をいう。

ウ **包括罪種** 刑法犯のうち、被害法益、犯罪態様等の観点から類似性の強い罪種を包括した分類名称をいう。

なお、包括罪種の名称及び内訳罪名の一覧は別表1のとおりである。

※ 平成29年の刑法の一部改正に伴い「強盗強姦罪」を「強盗・強制性交等罪」に、「強姦罪」を「強制性交等罪」に変更した。

エ **手口** 窃盗犯は、犯行手段により別表2のとおり分類している。

※ 平成21年より「さい銭ねらい」を新設した。

オ **重要犯罪・重要窃盗犯** 治安情勢を観察する場合に、統計上その指標となる犯罪として掲げるものをいう。

重要犯罪とは、殺人、強盗、放火、強制性交等、略取誘拐・人身売買及び強制わいせつをいう。

重要窃盗犯とは、窃盗の手口のうち侵入盗、自動車盗、ひったくり及びすりをいう。

カ **認知件数** 警察において発生を認知した事件の数をいう。

キ **検挙件数** 警察において検挙した事件の数をいい、特に断りのない限り解決事件の件数を含む。

ク **検挙人員** 警察において検挙した事件の被疑者の数をいい、解決事件に係る者を含まない。

ケ **補導人員** 警察において触法少年として補導した少年の数をいう。

コ **解決事件(件数)** 刑法犯として認知され、既に統計に計上されている事件であって、これを捜査した結果、刑事責任無能力者の行為であること、基本事実がないことその他の理由により犯罪が成立しないこと又は訴訟条件・処罰条件を欠くことが確認された事件(件数)をいう。

サ **非少年事件・少年事件・20歳以上の者と少年の共犯事件** 非少年事件とは、20歳以上の者が犯した事件を、少年事件とは、14歳以上20歳未満の者が犯した犯罪の事件をいい、両者の共犯事件を20歳以上の者と少年の共犯事件という。

シ **犯罪少年** 特に断りのない限り、犯行時及び処理時の年齢がともに14歳以上20歳未満の少年をいう。

ス **触法少年** 14歳未満で刑罰法令に触れる行為をした少年をいう。

セ **既届(事件)** 犯罪の発生について、警察が認知する以前に、被害者又はその代理人等から自発的に警察に届出のあったこと(事件)をいう。

ソ **来日外国人** 我が国にいる外国人のうち、いわゆる定着居住者(永住権を有する者等)、在日米軍関係者及び在留資格不明の者以外の者をいう。

タ **犯罪率** 一定人口(主に10万人当たり)に対する犯罪認知件数の率をいう。

チ **検挙率** 認知件数に対する検挙件数の割合を百分比で表したものをいう。

なお、検挙件数には、当該年の前年以前の認知事件の検挙が含まれることから、検挙率が100%を超える場合がある。

ツ **発生地主義** 事件の発生地を基準に、検挙件数を計上することをいう。従って、検挙した警察署とは無関係である。

テ **検挙地主義** 事件の発生地に関係なく、事件を検挙した警察署を基準に件数、人員を計上することをいう。本書は検挙件数及び検挙人員において検挙地主義で計上している。

(2) 符号

ア 「―」 該当数字のないもの

イ 「…」 数字が得られないもの

5 その他

(1) この統計書に使用されている年次はすべて暦年である。

(2) 一部の罪名、法令名は略称で表している。

(3) 本資料の図表による構成比については、四捨五入の関係で、合計の数値と内訳の数値の計が一致しない場合がある。

この統計書について質疑のある場合は、京都府警察本部刑事部刑事企画課捜査支援分析センター統計係  
(電話075-451-9111 内線4045・4046) あてにご連絡ください。

(別表1)

(包括罪種)	(罪種)	(内訳罪名)
ア 凶悪犯	殺	人……殺人罪、殺人予備罪、自殺関与罪
	強盗	盗……強盗殺人罪（致死を含む。）、強盗傷人罪、強盗・強制性交等罪（致死を含む。）、強盗罪・準強盗罪（強盗予備、事後強盗・昏睡強盗）
	放火	火……放火罪、放火予備罪、消火妨害罪
	強制性交等	……強制性交等罪・準強制性交等罪（致死傷を含む。）、監護者性交等罪
イ 粗暴犯	凶器準備集合	……凶器準備集合罪、凶器準備結集罪
	暴行	……暴行罪
	傷害	……傷害罪、傷害致死罪、現場助勢罪
	脅迫	……脅迫罪、強要罪
	恐喝	……恐喝罪
ウ 窃盗犯	窃盗	……窃盗罪
エ 知能犯	詐欺	……詐欺罪、準詐欺罪、電子計算機使用詐欺罪
	横領	……横領罪、業務上横領罪
	偽造	……通貨偽造罪、文書偽造罪、支払用カード偽造罪、有価証券偽造罪、印章偽造罪
	汚職	……賄賂罪（収賄罪、贈賄罪）、職権濫用罪（致死傷を含む。）
	あっせん利得処罰法	……公職にある者等のあっせん行為による利得等の処罰に関する法律に規定する罪
	背任	……背任罪
オ 風俗犯	賭博	……普通賭博罪、常習賭博罪、賭博開帳等罪
	わいせつ	……強制わいせつ罪（致死傷を含む。）、監護者わいせつ罪、公然わいせつ罪、わいせつ物頒布等罪
カ	その他の刑法犯	……前記（ア～オ）以外の罪種

(別表2)

(種 別)	(手 口)	(内 容)
ア	侵入盗	住宅又は住宅以外の建物に侵入し、金品を窃取するもの
	空き巣	家人等が不在の住宅の屋内に侵入し、金品を窃取するもの
	忍込み	夜間家人等の就寝時に住宅の屋内に侵入し、金品を窃取するもの
	居空き	家人等が在宅し、昼寝、食事等をしているすきに住宅の屋内に侵入し、金品を窃取するもの
	A T M 破り	銀行、店舗、A T M ブース等に侵入し、A T M 又はその中の現金を窃取するもの
	金庫破り	事務所等に侵入し、金庫（手提げ金庫を除く）を破って金品を窃取するもの
	旅館荒し	旅館、ホテル等の建物に侵入し、金品を窃取するもの
	官公署荒し	官公署の建物に侵入し、金品を窃取するもの
	学校荒し	学校等の建物に侵入し、金品を窃取するもの
	病院荒し	病院、診療所等の建物に侵入し、金品を窃取するもの
	給油所荒し	給油所の建物に侵入し、金品を窃取するもの
	事務所荒し	会社、組合等の事務所に侵入し、金品を窃取するもの
	出店荒し	閉店中の店舗に侵入し、金品を窃取するもの
	工場荒し	工場等の建物に侵入し、金品を窃取するもの
	更衣室荒し	官公署、会社等の更衣室に侵入し、金品を窃取するもの
	倉庫荒し	倉庫等に侵入し、金品を窃取するもの
	その他	上記以外の侵入盗
イ	乗り物盗	自動車、オートバイ又は自転車を窃取するもの
	自動車盗	自動車を窃取するもの
	オートバイ盗	オートバイ、スクーター等を窃取するもの
	自転車盗	自転車を窃取するもの
ウ	非侵入盗	侵入盗及び乗り物盗以外の窃盗
	職権盗	公務員等の身分を詐称し、捜査、検査等を装い、すきをみて金品を窃取するもの
	慶弔盗	結婚式場、葬儀場等で祝賀客、弔問客等を装い、すきをみて金品を窃取するもの
	追出し盗	口実を設け、家人等を外出させ、又は留守にさせて金品を窃取するもの
	買物盗	買物客等を装い、店舗で偽計手段を用い、すきをみて金品を窃取するもの
	訪問盗	口実を設けて訪問し、すきをみて金品を窃取するもの
	払出盗	不正に取得し、又は不正に作成したキャッシュカード等を利用してA T M (C D を含む) から現金を窃取するもの
	A T M ねらい	A T M (C D を含む) 又はその中の現金を窃取するもの
	窓口ねらい	銀行、郵便局等の窓口ですきをみて金品を窃取するもの
	途中ねらい	金品を輸送中の者又は銀行等に預金に行く者若しくは銀行等から払戻しを受

けて帰る途中の者の情を知ったうえで金品を窃取するもの

室内ねらい……屋外から室内に置いてある金品を窃取するもの

客室ねらい……旅館、ホテル等において自己が宿泊又は休憩している客室の金品を窃取するもの

病室ねらい……見舞客等を装い、病室から金品を窃取するもの

ひったくり……携帯している金品をひったくって窃取するもの

すり……携帯している金品をすり取り窃取するもの

置き引き……置いてある携帯品をすきをみて窃取するもの

仮睡者ねらい……仮睡者等の世話を装い、携帯している金品を窃取するもの

車上ねらい……自動車の車室、トランク、荷物庫等から金品を窃取するもの

部品ねらい……自動車、船等に取り付けてある部品、付属品を窃取するもの

脱衣場ねらい……脱衣場から金品を窃取するもの

自動販売機ねらい……自動販売機又はその中の金品を窃取するもの

色情ねらい……物干場、庭先等の下着類を窃取するもの

工事場ねらい……工事場、資材置場に置いてある工事材料、資材、道具類等を窃取するもの

万引き……店員等のすきをみて商品を窃取するもの

職場ねらい……自己の職場において金品を窃取するもの

同居ねらい……同居者の金品を窃取するもの

さい銭ねらい……神社、寺院等のさい銭を窃取するもの

その他……上記以外の非侵入盗



# 目 次

## 令和4年中の犯罪

### 1 府内における犯罪の認知・検挙状況

(1) 刑法犯 認知件数・検挙件数	3
(2) 刑法犯 包括罪種別 認知件数 (10か年推移)	4
(3) 刑法犯 認知件数・検挙件数・検挙人員 (月別)	5
(4) 刑法犯 罪種別 犯行時年齢別 検挙人員	6
(5) 刑法犯 性別 犯行時年齢別 検挙人員 (10か年推移)	7
(6) 窃盗犯 認知件数	8
(7) 侵入盗 認知件数 (主要手口別)	9
(8) 乗り物盗 認知件数	10
(9) 非侵入盗 認知件数 (主要手口別)	11
(10) 重要犯罪・重要窃盗犯 認知・検挙状況	12
(11) 重要犯罪・重要窃盗犯 認知・検挙増減状況	14
(12) 重要犯罪・重要窃盗犯 認知件数 (10か年推移)	16
(13) 重要犯罪・重要窃盗犯 検挙件数 (10か年推移)	17
(14) 重要犯罪・重要窃盗犯 検挙人員 (10か年推移)	18
(15) 財物被害及び被害回復状況 (10か年推移)	19

### 2 警察署別 刑法犯 認知・検挙状況

(1) 警察署別 認知・検挙件数 (刑法犯総数)	23
(2) 警察署別 認知・検挙件数 (窃盗犯総数)	24
(3) 警察署別 認知件数 (窃盗犯手口別)	25
(4) 警察署別 重要犯罪 認知件数	26
(5) 警察署別 重要犯罪 検挙件数	27
(6) 警察署別 重要窃盗犯 認知件数	28
(7) 警察署別 重要窃盗犯 検挙件数	29
(8) 警察署別 重要犯罪 認知件数 (10か年推移)	30
(9) 警察署別 重要犯罪 検挙件数 (10か年推移)	37
(10) 警察署別 重要犯罪 検挙人員 (10か年推移)	44
(11) 警察署別 重要窃盗犯 認知件数 (10か年推移)	51

(12) 警察署別 重要窃盗犯 検挙件数 (10か年推移) .....	56
(13) 警察署別 重要窃盗犯 検挙人員 (10か年推移) .....	61

### 3 全国の犯罪の認知・検挙状況

(1) 刑法犯 認知件数 (京都・全国・近畿管区の10か年推移) .....	69
(2) 都道府県別 重要犯罪 認知件数 .....	70
(3) 都道府県別 重要窃盗犯 認知件数 .....	71

### 4 京都と全国の犯罪情勢の比較

(1) 刑法犯総数・重要犯罪・重要窃盗犯 認知件数 (京都) .....	75
(2) 刑法犯総数・重要犯罪・重要窃盗犯 認知件数 (全国) .....	75
(3) 刑法犯総数・重要犯罪・重要窃盗犯 検挙件数 (京都) .....	76
(4) 刑法犯総数・重要犯罪・重要窃盗犯 検挙件数 (全国) .....	76
(5) 刑法犯総数・重要犯罪・重要窃盗犯 検挙人員 (総数) (京都) .....	77
(6) 刑法犯総数・重要犯罪・重要窃盗犯 検挙人員 (総数) (全国) .....	77
(7) 刑法犯総数・重要犯罪・重要窃盗犯 検挙人員 (少年) (京都) .....	78
(8) 刑法犯総数・重要犯罪・重要窃盗犯 検挙人員 (少年) (全国) .....	78
(9) 重要犯罪・重要窃盗犯・刑法犯総数 認知・検挙状況 (平成元年以降・京都) ....	79
(10) 重要犯罪・重要窃盗犯・刑法犯総数 認知・検挙状況 (平成元年以降・全国) .	80

### 5 犯罪率の推移等

(1) 犯罪率の推移 .....	83
(2) 警察署別 刑法犯認知件数と警察官負担件数 (京都) .....	84
(3) 都道府県別 刑法犯認知件数と警察官負担件数 (全国) .....	85
(4) 市区町村別 刑法犯 罪種別 認知件数 .....	86
(5) 市区町村別 住宅対象侵入盗の世帯数比較 .....	88

# 統計資料

## 1 刑 法 犯

(1) 刑法犯 認知件数 (10か年推移・罪種別) .....	90
(2) 刑法犯 検挙件数 (10か年推移・罪種別) .....	92
(3) 刑法犯 検挙人員 (総数) (10か年推移・罪種別).....	94
(4) 刑法犯 検挙人員 (少年) (10か年推移・罪種別).....	96
(5) 刑法犯 認知件数 (10か年推移・警察署別) .....	98
(6) 刑法犯 検挙件数 (10か年推移・警察署別) .....	99
(7) 刑法犯 検挙人員 (総数) (10か年推移・警察署別) .....	100
(8) 刑法犯 検挙人員 (少年) (10か年推移・警察署別) .....	101
(9) 刑法犯 罪種別 認知件数・検挙件数・検挙人員.....	102
(10) 刑法犯 認知件数 (罪種別・警察署別) .....	106
(11) 刑法犯 検挙件数 (罪種別・警察署別) .....	114
(12) 刑法犯 検挙人員 (総数) (罪種別・警察署別) .....	122
(13) 刑法犯 検挙人員 (少年) (罪種別・警察署別) .....	130
(14) 刑法犯 罪種別 発生場所別 認知件数 .....	138
(15) 刑法犯 罪種別 被害者の年齢・性別 認知件数 .....	144
(16) 刑法犯 特定罪種別 犯罪供用物別 検挙件数 .....	148
(17) 刑法犯 罪種別 身柄措置・送致別 検挙人員 .....	150
(18) 刑法犯 罪種別 犯行の動機・原因別 検挙件数 .....	152
(19) 刑法犯 罪種別 前科数別 検挙人員 (成人) .....	154
(20) 財産犯 被害額・被害回復額及び被害品別 認知件数・検挙件数.....	156
(21) 刑法犯 再犯状況 (10か年推移) .....	162

## 2 窃 盗 犯

(1) 窃盗犯 手口別 認知件数 (10か年推移) .....	164
(2) 窃盗犯 手口別 検挙件数 (10か年推移) .....	165
(3) 窃盗犯 手口別 検挙人員 (総数) (10か年推移) .....	166
(4) 窃盗犯 手口別 検挙人員 (少年) (10か年推移) .....	167
(5) 窃盗犯 手口別 認知件数 (警察署別) .....	168
(6) 窃盗犯 手口別 検挙件数 (警察署別) .....	172

(7) 窃盗犯 手口別 発生場所別 認知件数.....	176
(8) 窃盗犯 手口別 発生時間帯・発生曜日別 認知件数.....	182
(9) 窃盗犯 手口別 前科数別 検挙人員（成人）.....	184
(10) 窃盗犯 都道府県別 手口別 認知件数・検挙件数・検挙人員.....	186
(11) 刑法犯 罪種別・窃盗犯主要手口別 警察署別 交番・駐在所別 認知件数...	188
(12) 窃盗犯 手口別 犯行時年齢別 検挙人員.....	244

### 3 外国人犯罪

(1) 来日外国人 刑法犯 罪種別 検挙件数（10か年推移）.....	247
(2) 来日外国人 刑法犯 罪種別 検挙人員（10か年推移）.....	248
(3) 来日外国人 特別法犯 検挙件数・検挙人員（10か年推移）.....	249
(4) 来日外国人 国籍別 検挙人員（10か年推移）.....	250
(5) 出入国管理及び難民認定法 違反態様別 検挙件数・検挙人員（10か年推移）...	252
(6) 来日外国人による 刑法犯 都道府県別 罪種別 検挙件数.....	254
(7) 来日外国人による 刑法犯 都道府県別 罪種別 検挙人員.....	258
(8) 来日外国人による 刑法犯 都道府県別 国籍別 検挙件数.....	262
(9) 来日外国人による 刑法犯 都道府県別 国籍別 検挙人員.....	266
(10) 来日外国人による 特別法犯 都道府県別 主要違反法令別 検挙件数・人員.	270
(11) 来日外国人による 特別法犯 都道府県別 国籍別 検挙件数.....	272
(12) 来日外国人による 特別法犯 都道府県別 国籍別 検挙人員.....	276
(13) 外国人による 刑法犯 国籍別・在留資格別 検挙件数（京都）.....	280
(14) 外国人による 刑法犯 国籍別・在留資格別 検挙人員（京都）.....	282
(15) 外国人による 特別法犯 国籍別・在留資格別 検挙件数（京都）.....	284
(16) 外国人による 特別法犯 国籍別・在留資格別 検挙人員（京都）.....	286

### 4 暴力団犯罪

(1) 暴力団 検挙件数（10か年推移）.....	290
(2) 暴力団 検挙人員（10か年推移）.....	291
(3) 暴力団 所属団体・地位別 検挙件数・検挙人員（警察署別）.....	292
(4) 暴力団犯罪 警察署別 検挙件数・検挙人員（罪種・違反法令別）.....	294
(5) 暴力団犯罪 特別法犯 違反法令別 検挙人員（警察署別）.....	298
(6) 暴力団犯罪 被疑者の地位別 検挙人員.....	300

## 5 少年犯罪

(1) 刑法犯 罪種別 年齢・学職別 犯罪少年・触法少年 検挙・補導人員.....	302
(2) 刑法犯 罪種別 非行場所別 検挙人員（犯罪少年）.....	304
(3) 刑法犯 罪種別 身柄措置別・送致別 犯罪少年・触法少年 検挙・補導人員...	306
(4) 刑法犯 検挙人員における 少年の比率.....	308

## 6 特別法犯

(1) 特別法令違反 検挙件数・検挙人員.....	310
(2) 特別法令違反 検挙件数（10か年推移）.....	311
(3) 特別法令違反 検挙件数（警察署別）.....	314
(4) 特別法令違反 検挙人員（警察署別）.....	318

## 7 高齢者の犯罪状況

(1) 高齢者の刑法犯被害 認知件数の状況.....	324
(2) 刑法犯 検挙人員における高齢者の比率.....	326



# 令和 4 年中の犯罪

## 1 府内における犯罪の認知・検挙状況

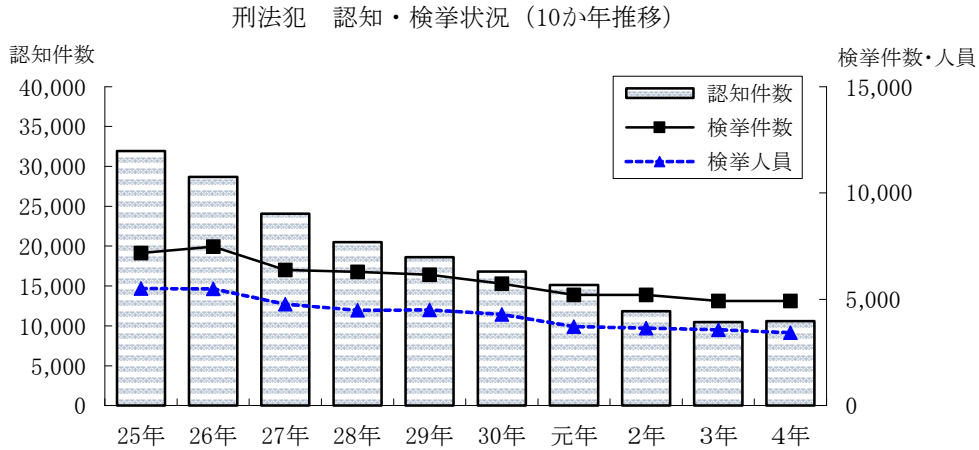
- 刑法犯認知件数は 10,578 件で、全国認知件数順位は 13 位である。
- 刑法犯検挙件数は 4,920 件で、全国検挙件数順位は 14 位である。
- 刑法犯検挙人員は 3,436 人で、全国検挙人員順位は 12 位である。
- 身体的被害は 394 人で、うち死者は 15 人、重傷者（全治 1 か月以上）は 56 人、軽傷者（全治 1 か月未満）は 323 人である。
- 財産的被害は 29 億 26 万円で、うち現金被害は 12 億 6,485 万円である。





(1) 刑法犯 認知件数・検挙件数

- 令和4年の刑法犯認知件数は10,578件で、前年に比べ95件(0.9%)増加している。  
 刑法犯の認知件数は、平成14年の65,082件を最多に平成17年から17年連続で減少した。  
 令和4年の認知件数は、平成14年に比べ83.7%減少している。
- 検挙件数は4,920件で、前年に比べ3件(0.1%)増加している。
- 検挙人員は3,436人で、前年に比べ131人(3.7%)減少している。



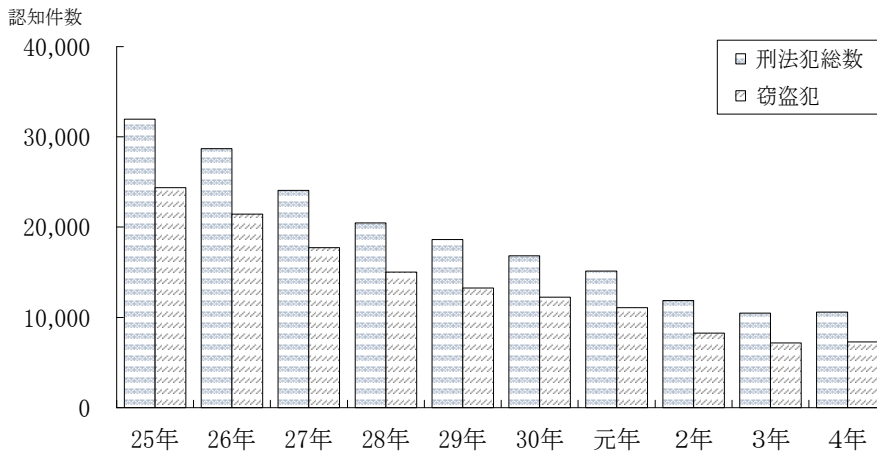
区分 \ 年次	平成25年	26年	27年	28年	29年	30年	令和元年	2年	3年	4年
認知件数	31,944	28,671	24,068	20,479	18,603	16,821	15,136	11,851	10,483	10,578
検挙件数	7,170	7,475	6,382	6,293	6,158	5,736	5,212	5,201	4,917	4,920
検挙人員(総数)	5,508	5,495	4,767	4,489	4,505	4,295	3,720	3,643	3,567	3,436
検挙人員(少年)	1,344	1,281	882	657	568	492	383	376	338	283
検挙率(%)	22.4	26.1	26.5	30.7	33.1	34.1	34.4	43.9	46.9	46.5

刑法犯 認知・検挙状況 前年比較

区分 \ 年次	年次		増減(前年対比)	
	令和3年	令和4年	件数・人員	率(%)
認知件数	10,483	10,578	95	0.9
検挙件数	4,917	4,920	3	0.1
検挙人員(総数)	3,567	3,436	-131	-3.7
検挙人員(少年)	338	283	-55	-16.3

(2) 刑法犯 包括罪種別 認知件数 (10か年推移)

■ 包括罪種別では、凶悪犯は 88件で、前年に比べ 3件(3.5%)、粗暴犯は 859件で、101件(13.3%)、窃盗犯は 7,292件で、139件(1.9%)、風俗犯は 144件で、10件(7.5%)増加しており、知能犯は 506件で、90件(15.1%)減少している。

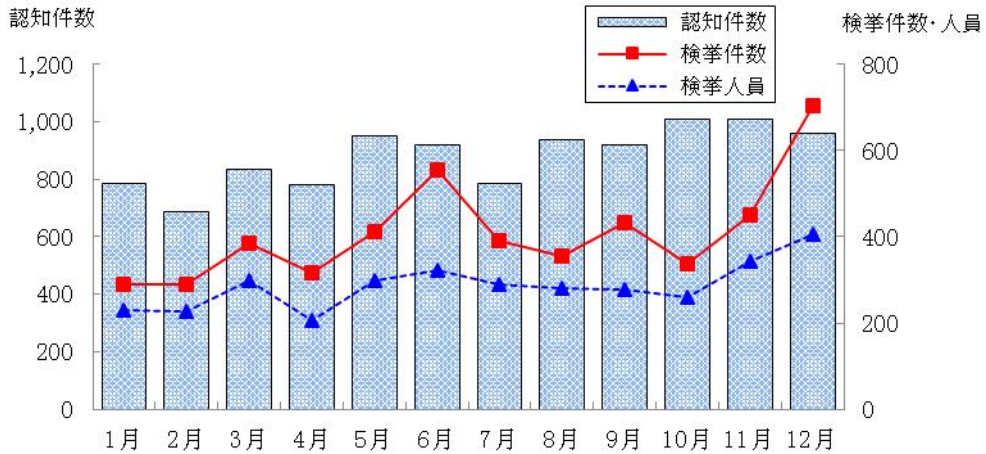


刑法犯 包括罪種別 認知件数

区分	平成25年	26年	27年	28年	29年	30年	令和元年	2年	3年	4年
総数	31,944	28,671	24,068	20,479	18,603	16,821	15,136	11,851	10,483	10,578
指数	100	90	75	64	58	53	47	37	33	33
凶悪犯	152	130	100	98	90	95	90	89	85	88
指数	100	86	66	64	59	63	59	59	56	58
粗暴犯	1,359	1,312	1,220	1,144	1,030	1,078	909	829	758	859
指数	100	97	90	84	76	79	67	61	56	63
窃盗犯	24,354	21,436	17,724	15,033	13,245	12,225	11,080	8,259	7,153	7,292
指数	100	88	73	62	54	50	45	34	29	30
知能犯	762	825	777	672	839	737	595	581	596	506
指数	100	108	102	88	110	97	78	76	78	66
風俗犯	312	276	237	211	217	222	155	181	134	144
指数	100	88	76	68	70	71	50	58	43	46
その他の刑法犯	5,005	4,692	4,010	3,321	3,182	2,464	2,307	1,912	1,757	1,689
指数	100	94	80	66	64	49	46	38	35	34

注 指数は平成25年を 100とする。

(3) 刑法犯 認知件数・検挙件数・検挙人員（月別）



刑法犯 認知件数・検挙件数・検挙人員（月別）

月別	1月	2月	3月	4月	5月	6月	7月	8月	9月	10月	11月	12月	合計
認知件数	786	686	833	782	950	918	784	938	922	1,008	1,009	962	10,578
検挙件数	290	289	385	315	412	556	391	355	433	338	451	705	4,920
検挙人員	230	227	299	205	298	321	289	281	278	260	342	406	3,436
検挙人員(非少年)	214	209	274	191	276	301	270	259	249	237	317	356	3,153
検挙人員(少年)	16	18	25	14	22	20	19	22	29	23	25	50	283

包括罪種別 認知件数（月別）

月別	1月	2月	3月	4月	5月	6月	7月	8月	9月	10月	11月	12月	合計
総数	786	686	833	782	950	918	784	938	922	1,008	1,009	962	10,578
凶悪犯	9	7	7	6	9	15	8	7	7	7	3	3	88
粗暴犯	60	53	77	69	80	93	63	67	64	87	71	75	859
窃盗犯	548	468	581	527	646	594	548	635	630	719	732	664	7,292
知能犯	35	27	39	39	44	40	21	68	48	40	53	52	506
風俗犯	7	4	11	11	12	22	16	13	12	11	12	13	144
その他の刑法犯	127	127	118	130	159	154	128	148	161	144	138	155	1,689

(4) 刑法犯 罪種別 犯行時年齢別 検挙人員

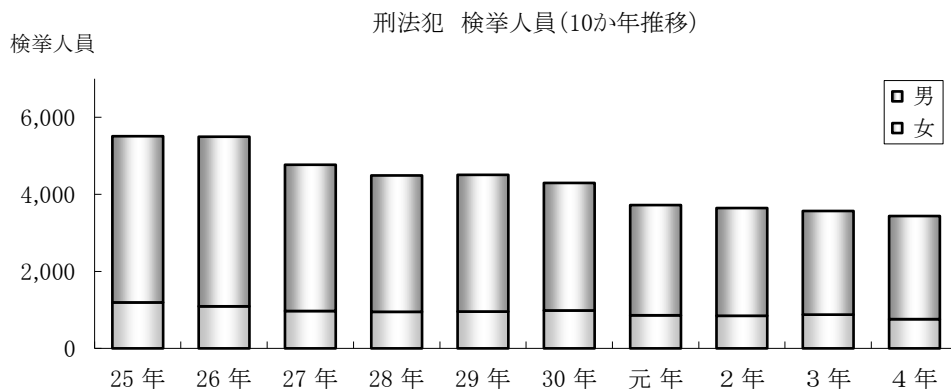
罪種別	年 齢														
	総数	14歳	15歳	16歳	17歳	18歳	19歳	20～29歳	30～39歳	40～49歳	50～59歳	60～64歳	65～69歳	70歳以上	
刑法犯総数	3,436	41	38	65	64	38	58	609	430	495	528	182	207	681	
凶悪犯	104	1	-	2	2	1	4	44	10	20	13	3	1	3	
殺人	8	-	-	-	-	-	-	2	1	3	2	-	-	-	
殺人	7	-	-	-	-	-	-	2	-	3	2	-	-	-	
嬰児殺	-	-	-	-	-	-	-	-	-	-	-	-	-	-	
組織的殺人	-	-	-	-	-	-	-	-	-	-	-	-	-	-	
組織的嬰児殺	-	-	-	-	-	-	-	-	-	-	-	-	-	-	
殺人予備	1	-	-	-	-	-	-	-	1	-	-	-	-	-	
自殺関与	-	-	-	-	-	-	-	-	-	-	-	-	-	-	
強盗	30	-	-	1	-	-	-	12	4	7	4	1	-	1	
強盗殺人	-	-	-	-	-	-	-	-	-	-	-	-	-	-	
強盗傷人	9	-	-	-	-	-	-	1	1	4	2	-	-	1	
強盗・強制性交等	-	-	-	-	-	-	-	-	-	-	-	-	-	-	
強盗・準強盗	21	-	-	1	-	-	-	11	3	3	2	1	-	-	
放火	12	1	-	-	-	1	-	-	2	1	4	2	-	1	
強制性交等	54	-	-	1	2	-	4	30	3	9	3	-	1	1	
粗暴犯	724	4	5	12	8	7	11	123	99	151	137	37	42	88	
凶器準備集	-	-	-	-	-	-	-	-	-	-	-	-	-	-	
暴行	335	1	-	1	3	2	3	45	38	73	72	22	24	51	
傷害	324	3	3	10	4	4	7	68	49	69	53	11	14	29	
うち)傷害致死	2	-	-	-	-	-	-	-	1	1	-	-	-	-	
脅迫	44	-	-	-	1	-	-	7	7	6	9	3	3	8	
喝	21	-	2	1	-	1	1	3	5	3	3	1	1	-	
窃盗犯	1,730	27	23	32	39	20	20	234	193	187	244	93	120	498	
侵入盗	115	-	3	2	7	2	2	25	34	16	10	6	1	7	
乗り物盗	115	8	9	13	5	5	4	23	12	10	8	3	2	13	
非侵入盗	1,500	19	11	17	27	13	14	186	147	161	226	84	117	478	
知能犯	239	-	3	4	5	3	7	88	37	40	28	7	8	9	
詐欺	189	-	-	4	1	2	5	75	31	32	22	5	5	7	
横領	21	-	-	-	-	-	1	5	3	6	3	1	1	1	
横領	6	-	-	-	-	-	-	2	-	3	-	-	-	1	
業務上横領	15	-	-	-	-	-	1	3	3	3	3	1	1	-	
偽造	24	-	3	-	4	1	1	8	2	1	1	1	2	-	
通貨偽造	-	-	-	-	-	-	-	-	-	-	-	-	-	-	
文書偽造	24	-	3	-	4	1	1	8	2	1	1	1	2	-	
支払用カード偽造	-	-	-	-	-	-	-	-	-	-	-	-	-	-	
有価証券偽造	-	-	-	-	-	-	-	-	-	-	-	-	-	-	
印章偽造	-	-	-	-	-	-	-	-	-	-	-	-	-	-	
汚職	4	-	-	-	-	-	-	-	-	1	2	-	-	1	
うち)賄賂	2	-	-	-	-	-	-	-	-	-	1	-	-	1	
あっせん利得処罰法	-	-	-	-	-	-	-	-	-	-	-	-	-	-	
背任	1	-	-	-	-	-	-	-	1	-	-	-	-	-	
風俗犯	102	1	-	3	-	1	5	20	22	24	12	3	4	7	
賭博	12	-	-	-	-	-	-	1	3	7	-	1	-	-	
普通賭博	5	-	-	-	-	-	-	-	1	3	-	1	-	-	
常習賭博	-	-	-	-	-	-	-	-	-	-	-	-	-	-	
賭博開帳等	7	-	-	-	-	-	-	1	2	4	-	-	-	-	
わいせつ	90	1	-	3	-	1	5	19	19	17	12	2	4	7	
うち)強制わいせつ	51	-	-	1	-	1	4	9	9	13	6	1	2	5	
うち)公然わいせつ	34	1	-	1	-	-	1	9	10	3	4	1	2	2	
その他の刑法犯	537	8	7	12	10	6	11	100	69	73	94	39	32	76	
うち)占有離脱物横領	191	4	-	2	3	1	7	35	20	21	29	17	19	33	
うち)公務執行妨害	38	1	-	-	-	1	-	6	3	5	10	4	1	7	
うち)住居侵入	67	-	1	4	2	1	2	19	8	7	12	3	2	6	
うち)逮捕監禁	1	-	-	-	-	-	-	-	-	1	-	-	-	-	
うち)略取誘拐・人身売買	6	-	-	-	-	-	-	3	2	1	-	-	-	-	
うち)盗品等	12	1	1	1	2	-	-	3	-	1	1	1	-	1	
うち)器物損壊等	134	-	2	-	3	1	2	24	24	25	24	10	4	15	

注 犯行(非行)時の年齢で計上

(5) 刑法犯 性別 犯行時年齢別 検挙人員 (10か年推移)

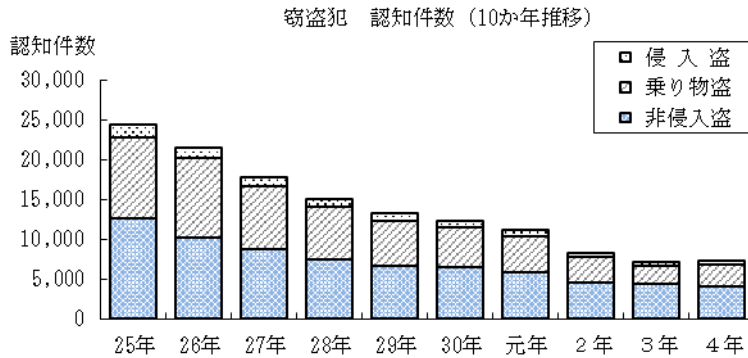
年次 年齢別		平成	26年	27年	28年	29年	30年	令和	2年	3年	4年
		25年						元年			
総数	総人員	5,508	5,495	4,767	4,489	4,505	4,295	3,720	3,643	3,567	3,436
	うち)女	1,193	1,092	970	949	956	984	859	846	876	759
20歳未満	総人員	1,363	1,302	892	672	597	512	394	388	351	304
	うち)女	216	163	131	71	71	94	80	53	52	34
20歳 ～24歳	総人員	533	588	573	503	523	458	446	394	356	355
	うち)女	71	70	83	80	59	61	67	59	65	69
25歳 ～29歳	総人員	342	347	339	311	337	299	225	269	257	254
	うち)女	45	64	52	65	46	50	40	28	33	30
30歳 ～39歳	総人員	751	727	650	637	575	595	460	429	422	430
	うち)女	128	114	124	112	108	106	82	81	80	83
40歳 ～49歳	総人員	690	781	729	688	714	687	640	576	545	495
	うち)女	142	138	136	136	148	137	152	131	134	94
50歳 ～59歳	総人員	521	529	505	516	485	540	482	483	524	528
	うち)女	127	111	124	135	98	133	93	101	125	122
60歳以上	総人員	1,308	1,221	1,079	1,162	1,274	1,204	1,073	1,104	1,112	1,070
	うち)女	464	432	320	350	426	403	345	393	387	327
20歳以上 の合計	総人員	4,145	4,193	3,875	3,817	3,908	3,783	3,326	3,255	3,216	3,132
	うち)女	977	929	839	878	885	890	779	793	824	725

注 犯行(非行)時の年齢で計上



(6) 窃盗犯 認知件数

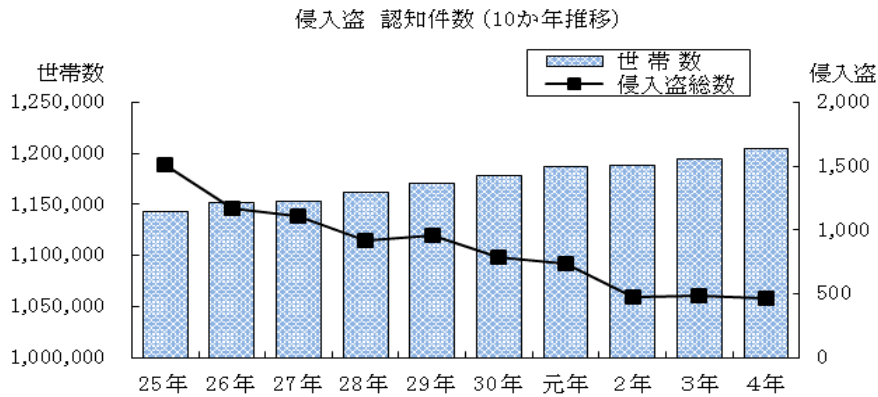
- 認知件数は 7,292件で、前年に比べ 139件(1.9%)増加している。
- 侵入盗は 466件で、前年に比べ 20件(4.1%)、非侵入盗は 4,078件で、304件(6.9%)それぞれ減少している。乗り物盗は 2,748件で、463件(20.3%)増加している。



区分 \ 年次	平成25年	26年	27年	28年	29年	30年	令和元年	2年	3年	4年
窃盗犯総数	24,354	21,436	17,724	15,033	13,245	12,225	11,080	8,259	7,153	7,292
侵入盗	1,514	1,172	1,106	920	961	785	740	475	486	466
乗り物盗	10,223	10,084	7,893	6,653	5,572	4,970	4,443	3,175	2,285	2,748
非侵入盗	12,617	10,180	8,725	7,460	6,712	6,470	5,897	4,609	4,382	4,078

(7) 侵入盗 認知件数 (主要手口別)

■ 侵入盗総数は 466件で、前年に比べ 20件(4.1%)減少している。侵入盗の手口別では空き巣の 121件が最も多く、前年に比べ 21件(21.0%)増加している。



区分 \ 年次	平成25年	26年	27年	28年	29年	30年	令和元年	2年	3年	4年
世帯数	1,143,540	1,152,168	1,152,902	1,162,255	1,170,422	1,178,791	1,187,240	1,188,106	1,194,158	1,194,158
(世帯数指数)	100	101	101	102	102	103	104	104	104	104
(1,000世帯当たり件数)	1.3	1.0	1.0	0.8	0.8	0.7	0.6	0.4	0.4	0.4
侵入盗総数	1,514	1,172	1,106	920	961	785	740	475	486	466
空き巣	606	430	433	332	374	307	246	181	100	121
忍込み	210	174	177	145	115	91	100	60	103	106
居空き	48	49	44	20	32	24	30	17	15	11
事務所荒し	131	111	79	109	131	107	80	48	71	37
出店荒し	251	156	135	129	151	109	152	63	65	60

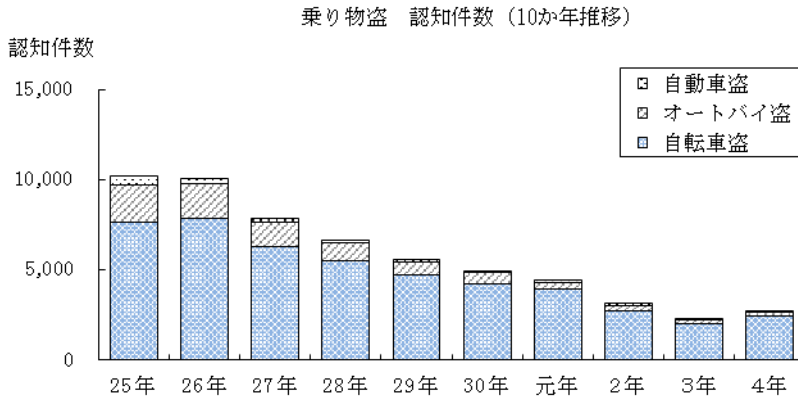
注1 侵入盗手口については、主要手口のみを表示した。

2 指数は平成25年を100とする。

3 世帯数は京都府政策企画部企画統計課発表の「京都府の推計人口及び世帯数」各年10月1日現在数による(平成27年、令和2年は総務省統計局発表の国勢調査人口)。

(8) 乗り物盗 認知件数

■ 乗り物盗手口別では、自動車盗は 68件で、前年に比べ 18件(36.0%)、自転車盗は 2,447件で、446件(22.3%)それぞれ増加しており、オートバイ盗は 233件で、1件(0.4%)、減少している。



乗り物盗 認知件数

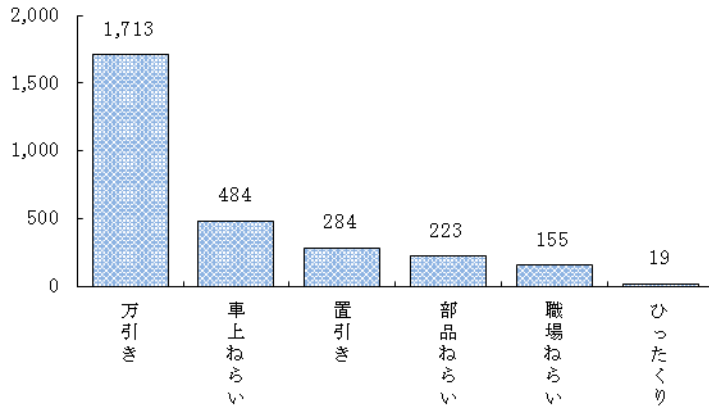
区分 \ 年次	平成25年	26年	27年	28年	29年	30年	令和元年	2年	3年	4年
自動車盗	487	315	215	159	119	114	110	133	50	68
オートバイ盗	2,104	1,935	1,395	993	702	615	384	310	234	233
自転車盗	7,632	7,834	6,283	5,501	4,751	4,241	3,949	2,732	2,001	2,447



(9) 非侵入盗 認知件数（主要手口別）

■ 非侵入盗の主要な手口別では、万引きは 1,713件で、前年に比べ 186件(9.8%)、車上ねらいは 484件で、25件(4.9%)、部品ねらいは 223件で、50件(18.3%)、ひったくりは 19件で、3件(13.6%)減少している。置引きは 284件で、42件(17.4%)増加している。

非侵入盗 主要手口別 認知件数



非侵入盗 主要手口別 認知件数

区分 \ 年次	平成 25年	26年	27年	28年	29年	30年	令和 元年	2年	3年	4年
万 引 き	2,693	2,362	2,208	2,149	2,118	2,059	2,054	1,848	1,899	1,713
車 上 ね ら い	2,768	1,843	1,480	1,286	1,020	1,122	897	654	509	484
置 引 き	1,294	1,155	996	779	713	611	428	282	242	284
部 品 ね ら い	1,830	1,123	939	658	639	634	469	390	273	223
職 場 ね ら い	352	355	310	297	240	268	277	175	182	155
ひ っ た く り	318	211	113	148	105	74	51	26	22	19

(10) 重要犯罪・重要窃盗犯 認知・検挙状況

■ 重要犯罪

- ・ 認知件数は 185件で、前年に比べ28件(17.8%)増加している。
- ・ 検挙件数は 170件で、前年に比べ 9件( 5.6%)増加している。
- ・ 検挙人員は 161人で、前年に比べ 6人( 3.6%)減少している。

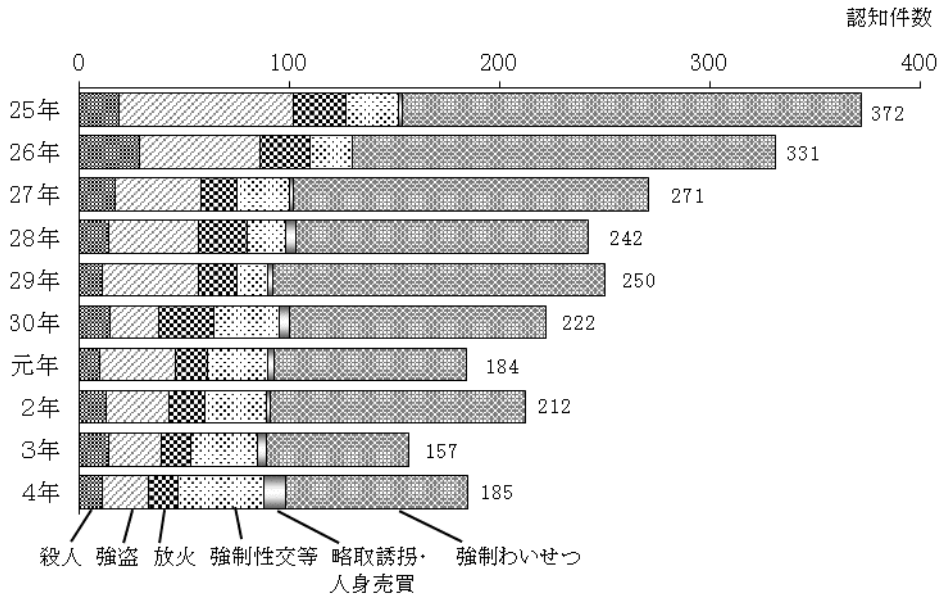
区分	年次			増減（前年対比）	
	令和2年	令和3年	令和4年	件数・人員	率（%）
重要犯罪認知件数	212	157	185	28	17.8
重要犯罪検挙件数	172	161	170	9	5.6
重要犯罪検挙人員	150	167	161	-6	-3.6

■ 重要窃盗犯

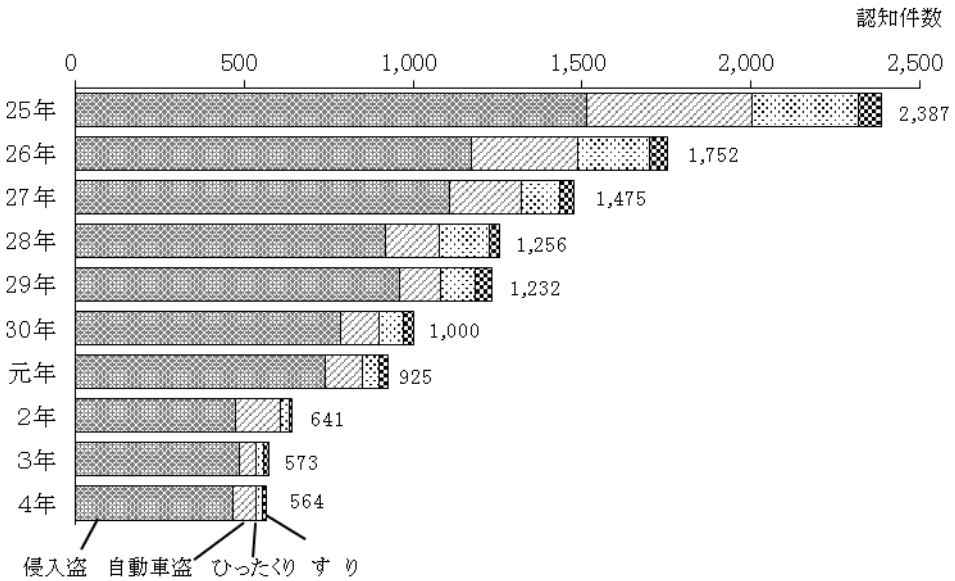
- ・ 認知件数は 564件で、前年に比べ 9件( 1.6%)減少している。
- ・ 検挙件数は 459件で、前年に比べ 74件(13.9%)減少している。
- ・ 検挙人員は 146人で、前年に比べ 22人(17.7%)増加している。

区分	年次			増減（前年対比）	
	令和2年	令和3年	令和4年	件数・人員	率（%）
重要窃盗犯認知件数	641	573	564	-9	-1.6
重要窃盗犯検挙件数	636	533	459	-74	-13.9
重要窃盗犯検挙人員	122	124	146	22	17.7

重要犯罪 認知件数 (10か年推移)



重要窃盗犯 認知件数 (10か年推移)



## (11) 重要犯罪・重要窃盗犯 認知・検挙増減状況

罪種別(手口)	認知件数				検挙件数			
	令和3年	令和4年	増減		令和3年	令和4年	増減	
			件数	率(%)			件数	率(%)
重要犯罪	157	185	28	17.8	161	170	9	5.6
殺人	14	11	-3	-21.4	13	9	-4	-30.8
強盗	25	22	-3	-12.0	21	27	6	28.6
放火	14	14	-	-	16	12	-4	-25.0
強制性交等	32	41	9	28.1	30	49	19	63.3
略取誘拐・人身売買	4	10	6	150.0	4	8	4	100.0
強制わいせつ	68	87	19	27.9	77	65	-12	-15.6
重要窃盗犯	573	564	-9	-1.6	533	459	-74	-13.9
侵入盗	486	466	-20	-4.1	470	378	-92	-19.6
住宅対象	218	238	20	9.2	285	151	-134	-47.0
その他の侵入盗	268	228	-40	-14.9	185	227	42	22.7
自動車盗	50	68	18	36.0	46	45	-1	-2.2
ひったくり	22	19	-3	-13.6	9	19	10	111.1
すり	15	11	-4	-26.7	8	17	9	112.5

注 侵入盗の「住宅対象」とは、空き巣、忍込み及び居空きをいう。

罪種別(手口)	認知件数				検挙件数			
	令和3年	令和4年	増減		令和3年	令和4年	増減	
			件数	率(%)			件数	率(%)
強盗	25	22	-3	-12.0	21	27	6	28.6
侵入強盗	8	7	-1	-12.5	7	10	3	42.9
非侵入強盗	17	15	-2	-11.8	14	17	3	21.4
略取誘拐・人身売買	4	10	6	150.0	4	8	4	100.0
うち)わいせつ目的略取	1	4	3	300.0	1	4	3	300.0
うち)未成年者略取誘拐	3	5	2	66.7	3	4	1	33.3
住宅対象侵入盗	218	238	20	9.2	285	151	-134	-47.0
空き巣	100	121	21	21.0	206	74	-132	-64.1
忍込み	103	106	3	2.9	67	65	-2	-3.0
居空き	15	11	-4	-26.7	12	12	-	-

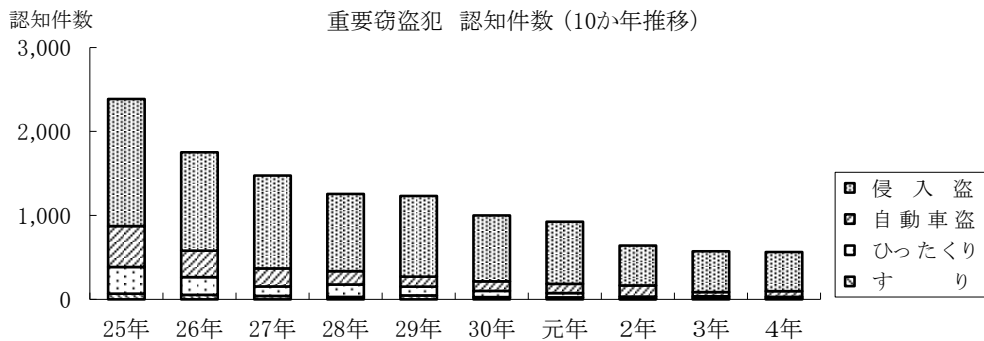
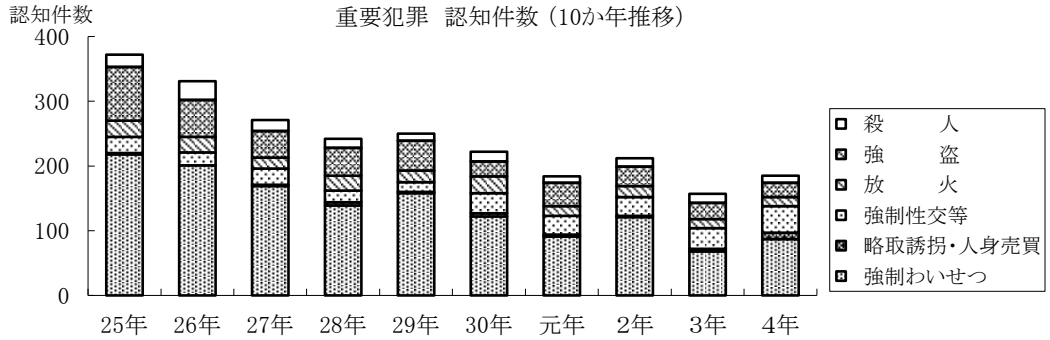
検 挙 率 (%)			検 挙 人 員				う ち ) 少 年			
令 和 3 年	令 和 4 年	増 減	令 和 3 年	令 和 4 年	増 減		令 和 3 年	令 和 4 年	増 減	
					人 員	率 (%)			人 員	率 (%)
102.5	91.9	-10.6	167	161	-6	-3.6	9	12	3	33.3
92.9	81.8	-11.1	13	8	-5	-38.5	-	-	-	-
84.0	122.7	38.7	38	30	-8	-21.1	2	1	-1	-50.0
114.3	85.7	-28.6	13	12	-1	-7.7	1	2	1	100.0
93.8	119.5	25.7	35	54	19	54.3	2	5	3	150.0
100.0	80.0	-20.0	7	6	-1	-14.3	-	-	-	-
113.2	74.7	-38.5	61	51	-10	-16.4	4	4	-	-
93.0	81.4	-11.6	124	146	22	17.7	11	16	5	45.5
96.7	81.1	-15.6	99	115	16	16.2	5	15	10	200.0
130.7	63.4	-67.3	40	49	9	22.5	1	11	10	1,000.0
69.0	99.6	30.6	59	66	7	11.9	4	4	-	-
92.0	66.2	-25.8	12	12	-	-	1	1	-	-
40.9	100.0	59.1	8	7	-1	-12.5	5	-	-5	-100.0
53.3	154.5	101.2	5	12	7	140.0	-	-	-	-

検 挙 率 (%)			検 挙 人 員				う ち ) 少 年			
令 和 3 年	令 和 4 年	増 減	令 和 3 年	令 和 4 年	増 減		令 和 3 年	令 和 4 年	増 減	
					人 員	率 (%)			人 員	率 (%)
84.0	122.7	38.7	38	30	-8	-21.1	2	1	-1	-50.0
87.5	142.9	55.4	15	9	-6	-40.0	-	-	-	-
82.4	113.3	30.9	23	21	-2	-8.7	2	1	-1	-50.0
100.0	80.0	-20.0	7	6	-1	-14.3	-	-	-	-
100.0	100.0	-	2	-	-2	-100.0	-	-	-	-
100.0	80.0	-20.0	5	6	1	20.0	-	-	-	-
130.7	63.4	-67.3	40	49	9	22.5	1	11	10	1,000.0
206.0	61.2	-144.8	23	28	5	21.7	1	1	-	-
65.0	61.3	-3.7	11	16	5	45.5	-	9	9	-
80.0	109.1	29.1	6	5	-1	-16.7	-	1	1	-

(12) 重要犯罪・重要窃盗犯 認知件数（10か年推移）

年次 罪種別(手口)	平成 25年	26年	27年	28年	29年	30年	令和 元年	2年	3年	4年
重要犯罪	372	331	271	242	250	222	184	212	157	185
殺人	19	29	17	14	11	15	10	13	14	11
強盗	83	57	41	43	46	23	36	30	25	22
放火	25	24	17	23	18	26	15	17	14	14
強制性交等	25	20	25	18	15	31	29	29	32	41
略取誘拐・人身売買	2	-	2	5	2	5	3	2	4	10
強制わいせつ	218	201	169	139	158	122	91	121	68	87
重要窃盗犯	2,387	1,752	1,475	1,256	1,232	1,000	925	641	573	564
侵入盗	1,514	1,172	1,106	920	961	785	740	475	486	466
住宅対象	864	653	654	497	521	422	376	258	218	238
その他の侵入盗	650	519	452	423	440	363	364	217	268	228
自動車盗	487	315	215	159	119	114	110	133	50	68
ひったくり	318	211	113	148	105	74	51	26	22	19
すり	68	54	41	29	47	27	24	7	15	11

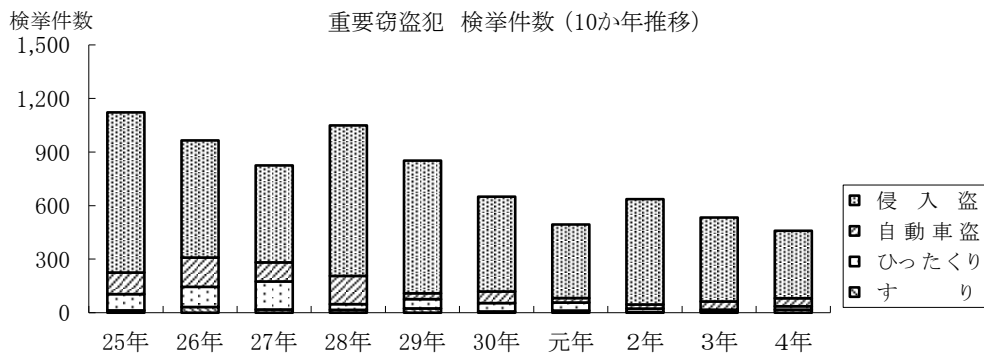
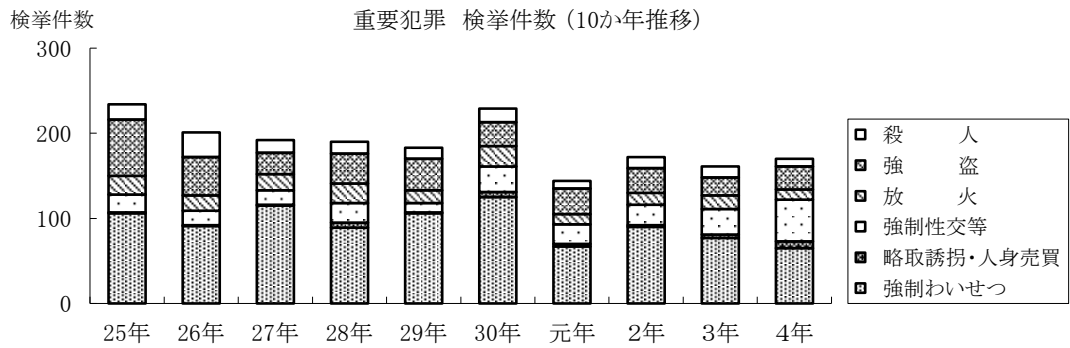
注 侵入盗の「住宅対象」とは、空き巣、忍込み及び居空きをいう。



(13) 重要犯罪・重要窃盗犯 検挙件数（10か年推移）

年次 罪種別(手口)	平成 25年	26年	27年	28年	29年	30年	令和 元年	2年	3年	4年
重要犯罪	234	201	192	190	183	229	144	172	161	170
殺人	18	29	15	14	13	16	9	13	13	9
強盗	66	45	25	35	37	28	30	29	21	27
放火	22	18	19	23	15	24	12	14	16	12
強制性交等	21	17	17	23	11	30	23	24	30	49
略取誘拐・人身売買	1	1	1	6	1	6	3	2	4	8
強制わいせつ	106	91	115	89	106	125	67	90	77	65
重要窃盗犯	1,122	965	825	1,049	852	650	494	636	533	459
侵入盗	897	656	543	843	743	531	412	590	470	378
住宅対象	616	376	330	457	361	244	205	367	285	151
その他の侵入盗	281	280	213	386	382	287	207	223	185	227
自動車盗	121	164	107	158	33	65	25	23	46	45
ひったくり	91	113	157	32	52	47	45	19	9	19
すり	13	32	18	16	24	7	12	4	8	17

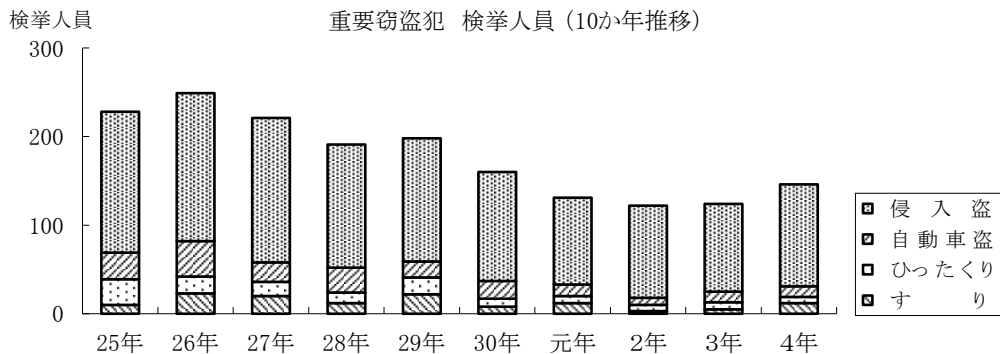
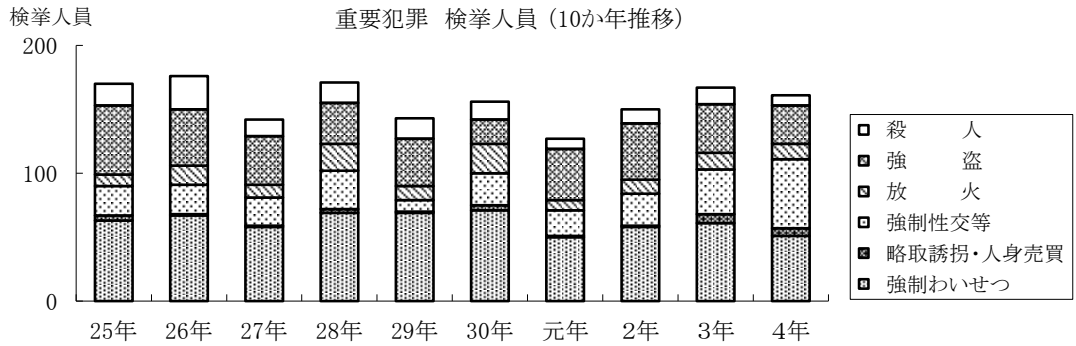
注 侵入盗の「住宅対象」とは、空き巣、忍込み及び居空きをいう。



(14) 重要犯罪・重要窃盗犯 検挙人員 (10か年推移)

年次 罪種別(手口)	平成 25年	26年	27年	28年	29年	30年	令和 元年	2年	3年	4年
重要犯罪	170	176	142	171	143	156	127	150	167	161
殺人	17	26	13	16	16	14	8	11	13	8
強盗	54	44	38	32	37	19	40	44	38	30
放火	9	15	10	21	11	23	8	11	13	12
強制性交等	23	23	22	30	9	25	20	25	35	54
略取誘拐・人身売買	4	1	1	3	1	4	1	1	7	6
強制わいせつ	63	67	58	69	69	71	50	58	61	51
重要窃盗犯	228	249	221	191	198	160	131	122	124	146
侵入盗	159	167	163	139	139	123	98	104	99	115
住宅対象	71	61	65	72	68	43	40	48	40	49
その他の侵入盗	88	106	98	67	71	80	58	56	59	66
自動車盗	30	40	22	28	18	20	13	8	12	12
ひったくり	29	19	16	12	19	9	8	7	8	7
すり	10	23	20	12	22	8	12	3	5	12

注 侵入盗の「住宅対象」とは、空き巣、忍込み及び居空きをいう。





## (15) 財物被害及び被害回復状況 (10か年推移)

(単位 千円)

年次 被害額・回復額		平成	26年	27年	28年	29年	30年	令和	2年	3年	4年
		25年						元年			
総被害額	総数	3,410,653	3,356,434	3,104,759	2,767,517	2,143,512	1,929,581	1,972,290	1,755,021	2,185,557	2,900,267
	うち) 強盗	7,063	2,671	2,238	36,567	6,399	27,571	5,696	2,885	1,464	255,274
	うち) 恐喝	12,614	9,144	23,580	1,401	24,064	110,455	217,140	15,297	4,359	7,374
	うち) 窃盗	2,243,481	1,765,652	1,568,085	1,388,533	1,019,030	1,138,295	1,081,224	958,284	612,416	1,739,895
	うち) 詐欺	1,011,334	1,485,639	1,378,231	1,226,787	887,855	526,276	510,283	550,814	1,499,688	780,081
	うち) 横領	123,783	78,412	116,970	85,796	191,091	108,736	132,635	215,474	43,366	104,373
	うち) 占有離脱物横領	12,378	14,916	15,655	28,433	15,073	18,248	25,312	12,267	24,264	13,270
	被害回復額	総数	238,160	121,895	174,760	109,792	136,977	136,233	123,590	76,430	640,375
回復率		7.0%	3.6%	5.6%	4.0%	6.4%	7.1%	6.3%	4.4%	29.3%	6.4%
うち) 強盗 回復率		1,448 20.5%	1,837 68.8%	1,078 48.2%	148 0.4%	292 4.6%	109 0.4%	2,214 38.9%	167 5.8%	150 10.2%	854 0.3%
うち) 恐喝 回復率		6,172 48.9%	1,244 13.6%	9,435 40.0%	881 62.9%	1,145 4.8%	683 0.6%	812 0.4%	1,229 8.0%	205 4.7%	124 1.7%
うち) 窃盗 回復率		115,509 5.1%	91,674 5.2%	85,944 5.5%	73,500 5.3%	100,945 9.9%	85,375 7.5%	65,852 6.1%	57,779 6.0%	54,112 8.8%	109,069 6.3%
うち) 詐欺 回復率		110,282 10.9%	14,814 1.0%	51,660 3.7%	17,467 1.4%	22,452 2.5%	39,686 7.5%	22,085 4.3%	5,835 1.1%	535,141 35.7%	13,996 1.8%
うち) 横領 回復率		801 0.6%	7,970 10.2%	22,812 19.5%	14,666 17.1%	8,944 4.7%	6,821 6.3%	29,518 22.3%	8,635 4.0%	47,988 110.7%	56,056 53.7%
うち) 占有離脱物横領 回復率		3,948 31.9%	4,356 29.2%	3,831 24.5%	3,130 11.0%	3,199 21.2%	3,559 19.5%	3,109 12.3%	2,785 22.7%	2,779 11.5%	4,431 33.4%

注1 背任及び不動産侵奪を除く。

2 被害回復額は、発生地主義計上方式による。



# 令和4年中の犯罪

## 2 警察署別 刑法犯 認知・検挙状況

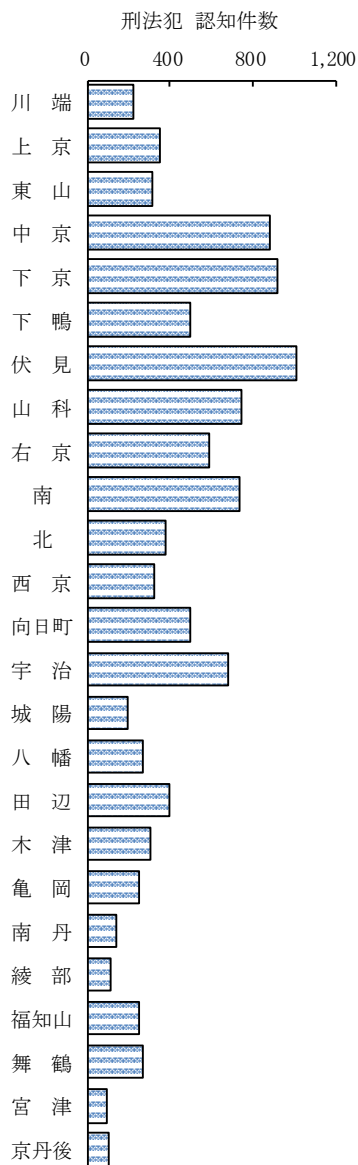


(1) 警察署別 認知・検挙件数（刑法犯総数）

■ 令和4年中の刑法犯認知件数は、伏見署の1,013件が最も多く、次いで下京署の924件、中京署の880件、山科署の747件、南署の736件が続いている。

[刑法犯総数]

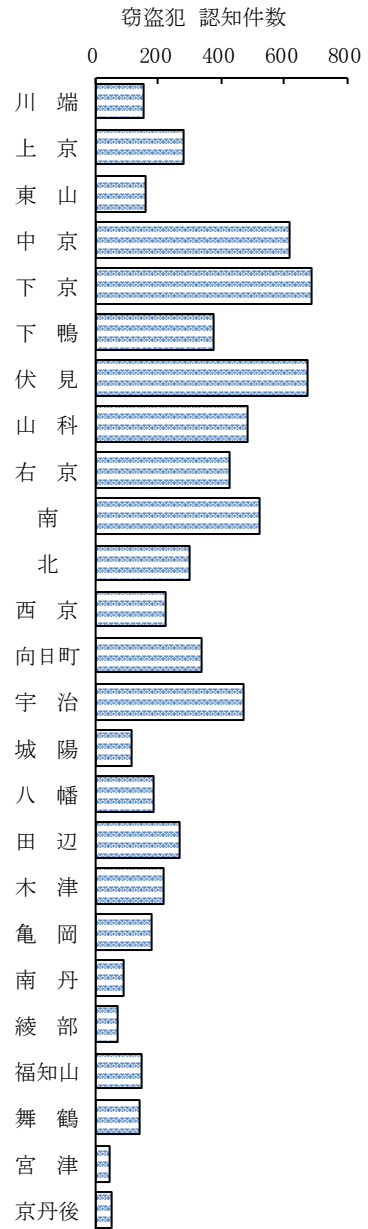
区 分	認知件数	検挙件数
京都府総数	10,578	4,920
川 端	220	53
上 京	356	111
東 山	319	160
中 京	880	339
下 京	924	267
下 鴨	498	283
伏 見	1,013	587
山 科	747	344
右 京	593	337
南	736	323
北	384	194
西 京	328	157
向日町	497	257
宇 治	686	237
城 陽	197	140
八 幡	267	95
田 辺	402	172
木 津	307	166
亀 岡	255	120
南 丹	141	97
綾 部	115	63
福知山	248	132
舞 鶴	266	157
宮 津	93	62
京丹後	106	66
警察本部	-	1



(2) 警察署別 認知・検挙件数 (窃盗犯総数)

[窃盗犯総数]

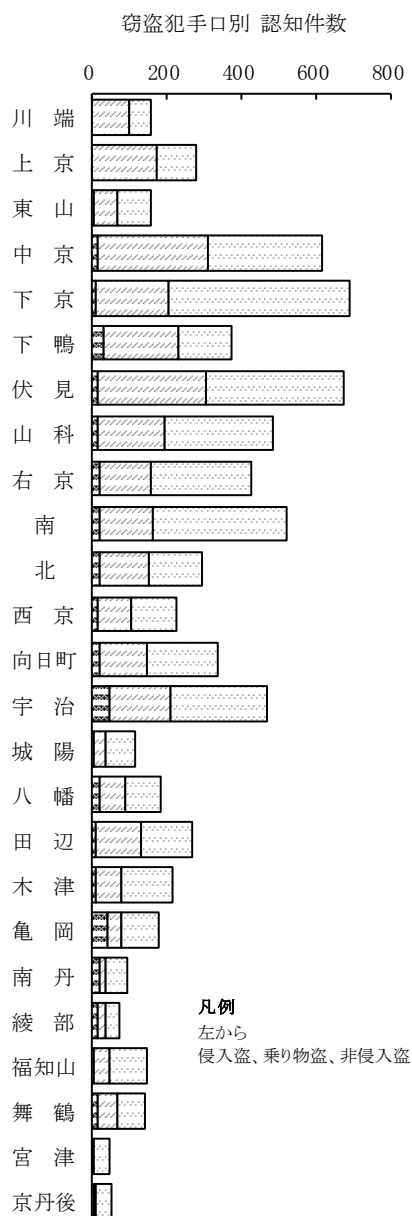
区 分	認知件数	検挙件数
京都府総数	7,292	2,913
川 端	158	16
上 京	282	71
東 山	163	49
中 京	616	176
下 京	691	159
下 鴨	375	174
伏 見	677	411
山 科	487	198
右 京	431	230
南	523	190
北	300	112
西 京	228	95
向 日 町	338	145
宇 治	471	129
城 陽	116	91
八 幡	188	64
田 辺	273	101
木 津	220	106
亀 岡	183	82
南 丹	95	60
綾 部	76	30
福 知 山	149	80
舞 鶴	146	74
宮 津	49	32
京 丹 後	57	38
警察本部	-	-



(3) 警察署別 認知件数 (窃盗犯手口別)

[窃盗犯手口別 認知件数]

区分	認知件数	窃盗犯手口別		
		侵入盗	乗り物盗	非侵入盗
京都府総数	7,292	466	2,748	4,078
川端	158	5	99	54
上京	282	4	171	107
東山	163	9	63	91
中京	616	20	293	303
下京	691	12	198	481
下鴨	375	32	200	143
伏見	677	19	287	371
山科	487	16	179	292
右京	431	25	135	271
南	523	23	142	358
北	300	23	134	143
西京	228	20	87	121
向日町	338	24	125	189
宇治	471	52	159	260
城陽	116	9	33	74
八幡	188	24	66	98
田辺	273	11	125	137
木津	220	11	70	139
亀岡	183	45	37	101
南丹	95	25	16	54
綾部	76	19	23	34
福知山	149	10	41	98
舞鶴	146	16	56	74
宮津	49	5	5	39
京丹後	57	7	4	46



## (4) 警察署別 重要犯罪 認知件数

罪名 区分	重要犯罪						
	認知件数	殺人	強盗	放火	強制性交等	略取誘拐 人身売買	強制わいせつ
京都府総数	185	11	22	14	41	10	87
川 端	2	1	1	-	-	-	-
上 京	4	-	-	-	2	-	2
東 山	7	-	-	-	2	1	4
中 京	16	1	3	-	4	-	8
下 京	12	-	2	-	2	1	7
下 鴨	9	-	-	1	2	2	4
伏 見	14	1	1	1	-	-	11
山 科	13	-	3	1	4	1	4
右 京	12	1	1	-	2	-	8
南	12	-	3	1	1	1	6
北	6	1	1	-	1	-	3
西 京	5	1	-	-	-	-	4
向 日 町	7	-	2	1	1	-	3
宇 治	18	2	-	2	4	-	10
城 陽	2	-	-	-	-	1	1
八 幡	1	-	1	-	-	-	-
田 辺	5	1	-	-	2	1	1
木 津	11	-	1	-	7	1	2
亀 岡	2	-	-	1	-	-	1
南 丹	1	-	1	-	-	-	-
綾 部	4	-	1	1	-	1	1
福 知 山	7	2	-	1	2	-	2
舞 鶴	9	-	-	3	3	-	3
宮 津	3	-	1	1	-	-	1
京 丹 後	3	-	-	-	2	-	1



## (5) 警察署別 重要犯罪 検挙件数

罪名 区分	重要犯罪						
	検挙件数	殺人	強盗	放火	強制性交等	略取誘拐 人身売買	強制わいせつ
京都府総数	170	9	27	12	49	8	65
川 端	2	1	1	-	-	-	-
上 京	4	-	-	-	3	-	1
東 山	7	-	-	-	3	1	3
中 京	20	1	4	1	5	-	9
下 京	8	-	1	-	3	-	4
下 鴨	7	-	-	1	2	1	3
伏 見	14	1	3	2	1	-	7
山 科	15	1	3	1	5	1	4
右 京	9	1	2	-	1	-	5
南	4	-	2	-	1	-	1
北	5	1	1	-	1	-	2
西 京	6	1	1	-	-	-	4
向 日 町	7	-	2	1	2	-	2
宇 治	13	-	-	2	3	-	8
城 陽	2	-	-	-	-	1	1
八 幡	1	-	1	-	-	-	-
田 辺	6	1	-	-	3	1	1
木 津	13	-	1	-	8	2	2
亀 岡	2	-	-	1	-	-	1
南 丹	3	-	1	-	-	-	2
綾 部	3	-	1	1	-	1	-
福 知 山	6	1	1	-	2	-	2
舞 鶴	7	-	-	2	3	-	2
宮 津	4	-	2	-	1	-	1
京 丹 後	2	-	-	-	2	-	-
警察本部	-	-	-	-	-	-	-

## (6) 警察署別 重要窃盗犯 認知件数

罪名 区分	重要窃盗犯				自動車盗	ひったくり	すり
	認知件数	侵入盗	住宅対象	その他の侵入盗			
京都府総数	564	466	238	228	68	19	11
川 端	6	5	5	-	1	-	-
上 京	8	4	2	2	3	1	-
東 山	11	9	2	7	-	1	1
中 京	24	20	8	12	-	2	2
下 京	21	12	3	9	3	4	2
下 鴨	35	32	7	25	2	-	1
伏 見	33	19	12	7	12	2	-
山 科	26	16	7	9	10	-	-
右 京	32	25	14	11	1	3	3
南	34	23	4	19	7	4	-
北	23	23	13	10	-	-	-
西 京	23	20	13	7	2	1	-
向日町	27	24	17	7	2	1	-
宇 治	54	52	27	25	2	-	-
城 陽	13	9	5	4	4	-	-
八 幡	28	24	14	10	4	-	-
田 辺	16	11	5	6	5	-	-
木 津	15	11	5	6	4	-	-
亀 岡	49	45	39	6	2	-	2
南 丹	27	25	9	16	2	-	-
綾 部	19	19	10	9	-	-	-
福 知 山	10	10	4	6	-	-	-
舞 鶴	18	16	3	13	2	-	-
宮 津	5	5	3	2	-	-	-
京 丹 後	7	7	7	-	-	-	-

注 侵入盗の「住宅対象」とは、空き巣、忍込み及び居空きをいう。

## (7) 警察署別 重要窃盗犯 検挙件数

罪名 区分	重要窃盗犯				自動車盗	ひったくり	すり
	検挙件数	侵入盗	住宅対象	その他の侵入盗			
京都府総数	459	378	151	227	45	19	17
川 端	1	1	1	-	-	-	-
上 京	10	10	-	10	-	-	-
東 山	9	7	1	6	1	-	1
中 京	19	16	5	11	-	-	3
下 京	27	20	4	16	3	2	2
下 鴨	30	28	1	27	-	1	1
伏 見	39	28	14	14	7	4	-
山 科	40	20	5	15	15	1	4
右 京	22	19	13	6	-	-	3
南	25	23	3	20	-	2	-
北	27	27	4	23	-	-	-
西 京	21	19	14	5	1	1	-
向日町	36	24	5	19	4	8	-
宇 治	17	14	3	11	2	-	1
城 陽	2	2	-	2	-	-	-
八 幡	5	4	2	2	1	-	-
田 辺	6	6	-	6	-	-	-
木 津	21	14	11	3	7	-	-
亀 岡	42	39	35	4	1	-	2
南 丹	18	16	6	10	2	-	-
綾 部	9	9	5	4	-	-	-
福 知 山	9	8	5	3	1	-	-
舞 鶴	16	16	7	9	-	-	-
宮 津	2	2	1	1	-	-	-
京 丹 後	6	6	6	-	-	-	-
警察本部	-	-	-	-	-	-	-

注 侵入盗の「住宅対象」とは、空き巣、忍込み及び居空きをいう。

## (8) 警察署別 重要犯罪 認知件数 (10か年推移) (その1)

## 警察署別 重要犯罪 (総数) 認知件数

区分	平成25年	26年	27年	28年	29年	30年	令和元年	2年	3年	4年
京都府総数	372	331	271	242	250	222	184	212	157	185
川 端	3	4	6	5	3	-	-	3	2	2
上 京	12	11	6	4	8	3	5	3	5	4
東 山	14	10	17	15	9	13	11	7	10	7
中 京	18	23	8	19	22	19	5	20	11	16
下 京	21	24	25	20	17	15	18	14	6	12
下 鴨	16	10	7	13	6	12	2	1	5	9
伏 見	41	33	27	22	19	15	16	19	19	14
山 科	54	27	22	20	17	19	15	18	13	13
右 京	40	34	24	19	21	10	15	9	15	12
南	15	20	13	8	12	18	7	11	5	12
北	11	26	24	26	8	14	2	7	5	6
西 京	19	21	10	4	13	13	10	10	8	5
向 日 町	14	22	12	9	10	4	11	20	10	7
宇 治	26	17	28	8	8	9	16	13	9	18
城 陽	6	7	3	7	13	11	6	7	1	2
八 幡	21	5	5	7	12	6	4	5	5	1
田 辺	12	8	5	12	8	7	3	7	3	5
木 津	6	7	7	6	13	6	6	7	5	11
亀 岡	8	8	2	2	9	3	8	2	1	2
南 丹	2	3	1	-	-	8	7	2	2	1
綾 部	4	-	1	1	1	3	3	2	1	4
福 知 山	6	5	7	5	10	1	3	13	9	7
舞 鶴	-	2	6	3	5	6	3	4	3	9
宮 津	1	1	3	2	2	3	4	5	4	3
京 丹 後	2	3	2	5	4	4	4	3	-	3

## (8) 警察署別 重要犯罪 認知件数 (10か年推移) (その2)

## 警察署別 重要犯罪(殺人) 認知件数

区分	平成25年	26年	27年	28年	29年	30年	令和元年	2年	3年	4年
京都府総数	19	29	17	14	11	15	10	13	14	11
川 端	-	1	-	-	-	-	-	-	-	1
上 京	2	1	-	-	-	-	-	-	1	-
東 山	3	1	-	-	-	-	-	-	-	-
中 京	1	-	-	1	-	1	-	1	1	1
下 京	-	2	2	-	1	-	-	1	-	-
下 鴨	1	-	3	-	1	1	-	1	-	-
伏 見	1	1	1	1	-	2	2	-	-	1
山 科	3	2	2	1	1	-	2	-	2	-
右 京	-	1	2	4	1	-	-	-	1	1
南	1	4	3	-	-	2	-	2	-	-
北	-	2	-	2	-	2	-	-	1	1
西 京	1	3	-	-	1	-	-	-	3	1
向 日 町	2	4	1	2	2	-	1	2	2	-
宇 治	-	-	1	-	2	2	-	2	-	2
城 陽	-	-	-	1	-	-	-	1	-	-
八 幡	-	-	-	-	1	1	1	-	-	-
田 辺	-	1	-	-	-	2	1	-	-	1
木 津	2	1	-	1	-	-	-	-	1	-
亀 岡	1	1	-	-	-	1	1	-	1	-
南 丹	-	-	-	-	-	-	1	-	-	-
綾 部	1	-	-	-	-	-	1	-	-	-
福 知 山	-	2	2	-	1	-	-	2	-	2
舞 鶴	-	1	-	-	-	-	-	1	-	-
宮 津	-	1	-	-	-	-	-	-	1	-
京 丹 後	-	-	-	1	-	1	-	-	-	-

## (8) 警察署別 重要犯罪 認知件数 (10か年推移) (その3)

## 警察署別 重要犯罪(強盗) 認知件数

区分	平成25年	26年	27年	28年	29年	30年	令和元年	2年	3年	4年
京都府総数	83	57	41	43	46	23	36	30	25	22
川 端	2	-	1	2	1	-	-	2	1	1
上 京	-	3	2	-	2	1	3	1	-	-
東 山	1	4	3	2	-	1	2	2	1	-
中 京	2	6	2	4	5	2	2	5	3	3
下 京	3	4	5	4	2	1	6	3	-	2
下 鴨	-	2	-	3	1	1	-	-	1	-
伏 見	8	6	3	3	9	3	4	3	5	1
山 科	12	3	1	6	4	2	4	2	2	3
右 京	5	5	2	3	3	1	2	1	2	1
南	6	6	3	3	4	2	2	2	-	3
北	4	4	4	4	3	-	-	-	-	1
西 京	3	1	-	-	-	1	4	-	1	-
向 日 町	7	4	1	2	2	2	1	2	1	2
宇 治	6	4	6	1	1	2	1	-	3	-
城 陽	2	-	1	2	-	1	-	2	-	-
八 幡	7	1	1	2	2	-	1	-	2	1
田 辺	5	2	2	-	2	-	-	1	-	-
木 津	4	-	-	1	-	1	1	2	-	1
亀 岡	4	-	-	-	1	-	1	-	-	-
南 丹	1	1	-	-	-	-	1	1	-	1
綾 部	-	-	-	-	-	-	-	-	-	1
福 知 山	1	1	1	-	1	-	-	-	2	-
舞 鶴	-	-	3	-	2	1	-	1	-	-
宮 津	-	-	-	-	-	1	-	-	1	1
京 丹 後	-	-	-	1	1	-	1	-	-	-

## (8) 警察署別 重要犯罪 認知件数 (10か年推移) (その4)

## 警察署別 重要犯罪(放火) 認知件数

区分	平成25年	26年	27年	28年	29年	30年	令和元年	2年	3年	4年
京都府総数	25	24	17	23	18	26	15	17	14	14
川 端	-	-	-	1	-	-	-	-	-	-
上 京	1	1	-	-	-	1	-	1	2	-
東 山	-	-	-	-	1	1	-	-	-	-
中 京	-	2	1	1	-	2	-	-	1	-
下 京	1	1	2	-	1	1	-	-	-	-
下 鴨	1	-	2	1	-	-	-	-	1	1
伏 見	5	5	4	5	2	1	1	3	1	1
山 科	2	3	-	1	4	3	2	2	2	1
右 京	-	3	-	2	1	2	-	3	1	-
南	1	-	-	-	-	-	-	-	-	1
北	1	1	3	5	-	-	-	3	-	-
西 京	1	-	3	1	-	2	-	-	-	-
向 日 町	-	4	1	-	1	-	2	-	1	1
宇 治	-	-	-	-	-	-	3	-	3	2
城 陽	1	1	1	2	-	1	-	-	-	-
八 幡	-	-	-	2	2	-	1	-	1	-
田 辺	6	-	-	-	-	1	-	-	-	-
木 津	-	2	-	-	2	1	-	1	1	-
亀 岡	2	1	-	-	1	-	3	1	-	1
南 丹	-	-	-	-	-	7	2	1	-	-
綾 部	3	-	-	1	-	1	-	1	-	1
福 知 山	-	-	-	1	3	1	-	1	-	1
舞 鶴	-	-	-	-	-	-	1	-	-	3
宮 津	-	-	-	-	-	-	-	-	-	1
京 丹 後	-	-	-	-	-	1	-	-	-	-

## (8) 警察署別 重要犯罪 認知件数 (10か年推移) (その5)

## 警察署別 重要犯罪 (強制性交等) 認知件数

区分	平成25年	26年	27年	28年	29年	30年	令和元年	2年	3年	4年
京都府総数	25	20	25	18	15	31	29	29	32	41
川 端	-	1	3	-	-	-	-	-	-	-
上 京	-	-	-	-	-	-	-	1	1	2
東 山	1	-	3	4	1	2	-	2	6	2
中 京	2	2	-	-	2	2	1	4	2	4
下 京	3	2	1	1	1	2	1	-	2	2
下 鴨	3	-	-	-	-	-	2	-	1	2
伏 見	2	1	3	1	1	2	3	3	5	-
山 科	4	4	2	1	-	3	3	2	1	4
右 京	-	2	1	-	2	-	2	1	3	2
南	-	-	-	1	-	2	1	1	1	1
北	3	2	-	4	-	2	-	-	1	1
西 京	-	1	1	-	1	5	1	-	1	-
向 日 町	1	-	1	-	-	1	3	1	2	1
宇 治	2	1	3	1	2	1	4	3	-	4
城 陽	-	1	-	-	1	-	1	2	-	-
八 幡	2	2	-	-	-	2	1	-	-	-
田 辺	1	1	-	-	-	1	1	3	1	2
木 津	-	-	1	-	-	3	-	-	-	7
亀 岡	-	-	1	1	1	-	-	1	-	-
南 丹	-	-	1	-	-	-	1	-	-	-
綾 部	-	-	-	-	-	-	1	-	-	-
福 知 山	1	-	2	1	1	-	1	3	3	2
舞 鶴	-	-	-	-	-	2	-	-	2	3
宮 津	-	-	1	1	1	-	2	2	-	-
京 丹 後	-	-	1	2	1	1	-	-	-	2



## (8) 警察署別 重要犯罪 認知件数 (10か年推移) (その6)

## 警察署別 重要犯罪 (略取誘拐・人身売買) 認知件数

区分	平成25年	26年	27年	28年	29年	30年	令和元年	2年	3年	4年
京都府総数	2	-	2	5	2	5	3	2	4	10
川 端	-	-	-	-	-	-	-	-	-	-
上 京	1	-	-	-	-	-	-	-	-	-
東 山	-	-	-	-	-	-	-	-	-	1
中 京	-	-	-	-	-	1	-	1	-	-
下 京	-	-	-	-	-	-	-	-	-	1
下 鴨	-	-	-	-	-	-	-	-	1	2
伏 見	-	-	-	2	-	-	1	-	-	-
山 科	-	-	-	-	-	1	-	-	1	1
右 京	-	-	-	-	-	-	-	-	-	-
南	-	-	1	1	-	1	-	-	-	1
北	-	-	-	-	1	1	-	-	-	-
西 京	-	-	-	-	-	-	-	-	-	-
向 日 町	-	-	-	-	-	-	-	1	-	-
宇 治	-	-	-	-	-	-	-	-	-	-
城 陽	-	-	-	-	-	-	-	-	-	1
八 幡	-	-	-	-	-	-	-	-	-	-
田 辺	-	-	-	-	-	-	-	-	-	1
木 津	-	-	1	-	-	-	-	-	-	1
亀 岡	-	-	-	1	-	1	2	-	-	-
南 丹	1	-	-	-	-	-	-	-	-	-
綾 部	-	-	-	-	-	-	-	-	-	1
福 知 山	-	-	-	-	1	-	-	-	2	-
舞 鶴	-	-	-	-	-	-	-	-	-	-
宮 津	-	-	-	-	-	-	-	-	-	-
京 丹 後	-	-	-	1	-	-	-	-	-	-

## (8) 警察署別 重要犯罪 認知件数 (10か年推移) (その7)

## 警察署別 重要犯罪 (強制わいせつ) 認知件数

区分	平成25年	26年	27年	28年	29年	30年	令和元年	2年	3年	4年
京都府総数	218	201	169	139	158	122	91	121	68	87
川 端	1	2	2	2	2	-	-	1	1	-
上 京	8	6	4	4	6	1	2	-	1	2
東 山	9	5	11	9	7	9	9	3	3	4
中 京	13	13	5	13	15	11	2	9	4	8
下 京	14	15	15	15	12	11	11	10	4	7
下 鴨	11	8	2	9	4	10	-	-	1	4
伏 見	25	20	16	10	7	7	5	10	8	11
山 科	33	15	17	11	8	10	4	12	5	4
右 京	6	23	19	10	14	7	11	4	8	8
南	7	10	6	3	8	11	4	6	4	6
北	32	17	17	11	4	9	2	4	3	3
西 京	14	16	6	3	11	5	5	10	3	4
向 日 町	4	10	8	5	5	1	4	14	4	3
宇 治	18	12	18	6	3	4	8	8	3	10
城 陽	3	5	1	2	12	9	5	2	1	1
八 幡	12	2	4	3	7	3	-	5	2	-
田 辺	-	4	3	12	6	3	1	3	2	1
木 津	-	4	5	4	11	1	5	4	3	2
亀 岡	1	6	1	-	6	1	1	-	-	1
南 丹	-	2	-	-	-	1	2	-	2	-
綾 部	-	-	1	-	1	2	1	1	1	1
福 知 山	4	2	2	3	3	-	2	7	2	2
舞 鶴	-	1	3	3	3	3	2	2	1	3
宮 津	1	-	2	1	1	2	2	3	2	1
京 丹 後	2	3	1	-	2	1	3	3	-	1

## (9) 警察署別 重要犯罪 検挙件数 (10か年推移) (その1)

## 警察署別 重要犯罪 (総数) 検挙件数

区分	平成25年	26年	27年	28年	29年	30年	令和元年	2年	3年	4年
京都府総数	234	201	192	190	183	229	144	172	161	170
川 端	2	4	3	3	5	-	-	3	2	2
上 京	6	8	2	4	3	4	2	4	5	4
東 山	10	9	1	15	7	14	8	10	9	7
中 京	13	11	6	7	14	22	6	11	13	20
下 京	17	13	17	15	12	17	11	12	4	8
下 鴨	3	9	6	7	5	12	5	1	4	7
伏 見	18	18	37	23	16	14	10	10	14	14
山 科	42	20	19	13	10	14	10	13	15	15
右 京	18	12	25	20	11	15	7	13	13	9
南	11	8	9	9	7	17	6	11	6	4
北	13	14	14	17	11	13	5	5	5	5
西 京	12	13	6	5	6	20	6	8	7	6
向 日 町	8	11	7	6	8	6	8	17	13	7
宇 治	7	15	16	5	10	4	11	16	8	13
城 陽	3	3	-	6	10	11	7	6	2	2
八 幡	14	6	4	5	5	7	4	4	7	1
田 辺	11	7	1	5	7	6	4	4	5	6
木 津	5	6	1	6	10	10	6	2	7	13
亀 岡	8	5	1	2	5	6	5	2	5	2
南 丹	1	2	3	-	-	6	6	2	-	3
綾 部	4	-	1	1	1	2	4	2	1	3
福 知 山	6	5	4	5	9	1	2	7	9	6
舞 鶴	-	1	4	2	6	4	3	4	2	7
宮 津	-	-	2	4	2	2	4	2	4	4
京 丹 後	2	1	3	5	3	2	4	3	1	2
警察本部	-	-	-	-	-	-	-	-	-	-

## (9) 警察署別 重要犯罪 検挙件数 (10か年推移) (その2)

## 警察署別 重要犯罪(殺人) 検挙件数

区分	平成25年	26年	27年	28年	29年	30年	令和元年	2年	3年	4年
京都府総数	18	29	15	14	13	16	9	13	13	9
川 端	-	1	-	-	-	-	-	-	-	1
上 京	1	1	-	-	-	-	-	-	1	-
東 山	3	1	-	-	-	-	-	-	-	-
中 京	1	-	-	1	-	1	-	1	1	1
下 京	-	2	2	-	1	-	-	1	-	-
下 鴨	1	-	3	-	1	1	-	1	-	-
伏 見	1	1	1	-	1	2	2	-	-	1
山 科	2	2	2	1	-	1	1	1	2	1
右 京	-	1	2	4	1	-	-	-	1	1
南	1	3	2	1	-	2	-	1	-	-
北	-	2	-	1	1	2	-	-	1	1
西 京	1	3	-	-	1	-	-	-	2	1
向 日 町	2	4	1	2	2	-	1	2	2	-
宇 治	-	-	-	1	2	2	-	2	-	-
城 陽	-	-	-	1	-	-	-	1	-	-
八 幡	-	-	-	-	1	1	1	-	-	-
田 辺	1	2	-	-	-	2	1	-	-	1
木 津	2	1	-	-	1	-	-	-	1	-
亀 岡	1	1	-	-	-	1	1	-	1	-
南 丹	-	-	-	-	-	-	1	-	-	-
綾 部	1	-	-	-	-	-	1	-	-	-
福 知 山	-	3	1	1	1	-	-	2	-	1
舞 鶴	-	1	-	-	-	-	-	1	-	-
宮 津	-	-	1	-	-	-	-	-	1	-
京 丹 後	-	-	-	1	-	1	-	-	-	-
警察本部	-	-	-	-	-	-	-	-	-	-

## (9) 警察署別 重要犯罪 検挙件数 (10か年推移) (その3)

## 警察署別 重要犯罪 (強盗) 検挙件数

区分	平成25年	26年	27年	28年	29年	30年	令和元年	2年	3年	4年
京都府総数	66	45	25	35	37	28	30	29	21	27
川 端	1	1	1	-	2	-	-	2	1	1
上 京	-	1	1	1	2	1	2	1	-	-
東 山	-	4	-	2	-	-	2	2	1	-
中 京	2	4	1	-	6	4	2	4	3	4
下 京	3	3	4	3	1	1	4	4	-	1
下 鴨	-	1	-	2	2	2	-	-	1	-
伏 見	9	5	1	3	5	4	2	3	3	3
山 科	14	2	1	3	3	1	4	2	2	3
右 京	2	4	1	6	1	3	2	1	1	2
南	5	4	1	3	4	2	3	2	-	2
北	3	4	4	3	3	-	-	-	-	1
西 京	1	-	-	-	-	2	2	1	-	1
向 日 町	5	2	1	2	1	4	1	2	1	2
宇 治	2	6	5	1	-	1	2	-	3	-
城 陽	1	-	-	2	-	1	-	2	-	-
八 幡	6	1	1	2	1	-	-	-	3	1
田 辺	3	1	1	-	2	-	-	1	-	-
木 津	3	-	-	1	-	1	1	-	1	1
亀 岡	5	-	-	-	-	-	1	-	1	-
南 丹	-	1	-	-	-	-	1	1	-	1
綾 部	-	-	-	-	-	-	-	-	-	1
福 知 山	1	1	-	-	1	-	-	-	-	1
舞 鶴	-	-	2	-	2	-	-	1	-	-
宮 津	-	-	-	-	-	1	-	-	-	2
京 丹 後	-	-	-	1	1	-	1	-	-	-
警察本部	-	-	-	-	-	-	-	-	-	-

## (9) 警察署別 重要犯罪 検挙件数 (10か年推移) (その4)

## 警察署別 重要犯罪 (放火) 検挙件数

区分	平成25年	26年	27年	28年	29年	30年	令和元年	2年	3年	4年
京都府総数	22	18	19	23	15	24	12	14	16	12
川 端	-	-	-	1	-	-	-	-	-	-
上 京	1	1	-	-	-	1	-	1	2	-
東 山	-	-	-	-	1	1	-	-	-	-
中 京	-	2	1	1	-	2	-	-	-	1
下 京	1	1	2	-	1	-	-	-	-	-
下 鴨	-	1	2	1	-	-	-	-	1	1
伏 見	5	-	9	5	3	1	-	2	1	2
山 科	2	3	-	1	4	3	1	1	3	1
右 京	-	3	-	1	-	3	-	3	1	-
南	1	-	-	-	-	-	-	-	-	-
北	-	1	1	6	-	-	-	3	-	-
西 京	-	-	3	1	-	2	-	-	-	-
向 日 町	-	3	1	-	1	-	2	-	1	1
宇 治	-	-	-	-	-	-	2	-	2	2
城 陽	1	1	-	2	-	-	1	-	-	-
八 幡	-	-	-	2	1	-	1	-	1	-
田 辺	6	-	-	-	-	1	-	-	-	-
木 津	-	2	-	-	1	2	-	-	2	-
亀 岡	2	-	-	-	-	1	-	2	2	1
南 丹	-	-	-	-	-	5	3	-	-	-
綾 部	3	-	-	1	-	1	-	1	-	1
福 知 山	-	-	-	1	3	1	-	1	-	-
舞 鶴	-	-	-	-	-	-	1	-	-	2
宮 津	-	-	-	-	-	-	-	-	-	-
京 丹 後	-	-	-	-	-	-	1	-	-	-
警察本部	-	-	-	-	-	-	-	-	-	-

## (9) 警察署別 重要犯罪 検挙件数 (10か年推移) (その5)

## 警察署別 重要犯罪 (強制性交等) 検挙件数

区分	平成25年	26年	27年	28年	29年	30年	令和元年	2年	3年	4年
京都府総数	21	17	17	23	11	30	23	24	30	49
川 端	-	1	1	1	-	-	-	-	-	-
上 京	-	-	-	-	-	-	-	1	-	3
東 山	1	-	-	5	1	1	-	1	6	3
中 京	2	-	-	-	1	3	2	2	2	5
下 京	3	1	1	1	1	2	1	-	-	3
下 鴨	2	1	-	-	-	-	2	-	1	2
伏 見	1	2	1	2	2	1	2	2	3	1
山 科	4	4	1	2	-	2	2	1	1	5
右 京	2	-	3	1	1	1	-	2	3	1
南	1	-	-	1	-	1	1	1	1	1
北	-	1	-	3	-	1	1	-	1	1
西 京	1	1	1	-	-	7	2	-	2	-
向 日 町	1	-	-	-	-	1	-	3	2	2
宇 治	-	2	3	-	3	1	3	4	-	3
城 陽	-	1	-	-	-	1	-	2	1	-
八 幡	1	1	-	1	-	1	2	-	-	-
田 辺	1	1	-	-	-	1	1	2	1	3
木 津	-	-	1	-	-	3	1	-	-	8
亀 岡	-	-	1	1	-	1	-	-	1	-
南 丹	-	1	1	-	-	-	-	1	-	-
綾 部	-	-	-	-	-	-	1	-	-	-
福 知 山	1	-	2	1	1	-	-	2	3	2
舞 鶴	-	-	-	-	-	2	-	-	1	3
宮 津	-	-	-	2	1	-	2	-	1	1
京 丹 後	-	-	1	2	-	-	-	-	-	2
警察本部	-	-	-	-	-	-	-	-	-	-

## (9) 警察署別 重要犯罪 検挙件数 (10か年推移) (その6)

## 警察署別 重要犯罪 (略取誘拐・人身売買) 検挙件数

区分	平成25年	26年	27年	28年	29年	30年	令和元年	2年	3年	4年
京都府総数	1	1	1	6	1	6	3	2	4	8
川 端	-	-	-	-	-	-	-	-	-	-
上 京	-	1	-	-	-	-	-	-	-	-
東 山	-	-	-	-	-	-	-	-	-	1
中 京	-	-	-	-	-	1	-	1	-	-
下 京	-	-	-	-	-	-	-	-	-	-
下 鴨	-	-	-	-	-	-	-	-	1	1
伏 見	-	-	-	2	-	-	1	-	-	-
山 科	-	-	-	-	-	1	-	-	1	1
右 京	-	-	-	-	-	-	-	-	-	-
南	-	-	1	1	-	1	-	-	-	-
北	-	-	-	-	-	2	-	-	-	-
西 京	-	-	-	-	-	-	-	-	-	-
向 日 町	-	-	-	-	-	-	-	1	-	-
宇 治	-	-	-	-	-	-	-	-	-	-
城 陽	-	-	-	-	-	-	-	-	-	1
八 幡	-	-	-	-	-	-	-	-	-	-
田 辺	-	-	-	-	-	-	-	-	-	1
木 津	-	-	-	1	-	-	-	-	-	2
亀 岡	-	-	-	1	-	1	2	-	-	-
南 丹	1	-	-	-	-	-	-	-	-	-
綾 部	-	-	-	-	-	-	-	-	-	1
福 知 山	-	-	-	-	1	-	-	-	2	-
舞 鶴	-	-	-	-	-	-	-	-	-	-
宮 津	-	-	-	-	-	-	-	-	-	-
京 丹 後	-	-	-	1	-	-	-	-	-	-
警察本部	-	-	-	-	-	-	-	-	-	-



## (9) 警察署別 重要犯罪 検挙件数 (10か年推移) (その7)

## 警察署別 重要犯罪 (強制わいせつ) 検挙件数

区分	平成25年	26年	27年	28年	29年	30年	令和元年	2年	3年	4年
京都府総数	106	91	115	89	106	125	67	90	77	65
川 端	1	1	1	1	3	-	-	1	1	-
上 京	4	4	1	3	1	2	-	1	2	1
東 山	6	4	1	8	5	12	6	7	2	3
中 京	8	5	4	5	7	11	2	3	7	9
下 京	10	6	8	11	8	14	6	7	4	4
下 鴨	-	6	1	4	2	9	3	-	-	3
伏 見	2	10	25	11	5	6	3	3	7	7
山 科	20	9	15	6	3	6	2	8	6	4
右 京	14	4	19	8	8	8	5	7	7	5
南	3	1	5	3	3	11	2	7	5	1
北	10	6	9	4	7	8	4	2	3	2
西 京	9	9	2	4	5	9	2	7	3	4
向 日 町	-	2	4	2	4	1	4	9	7	2
宇 治	5	7	8	3	5	-	4	10	3	8
城 陽	1	1	-	1	10	9	6	1	1	1
八 幡	7	4	3	-	2	5	-	4	3	-
田 辺	-	3	-	5	5	2	2	1	4	1
木 津	-	3	-	4	8	4	4	2	3	2
亀 岡	-	4	-	-	5	2	1	-	-	1
南 丹	-	-	2	-	-	1	1	-	-	2
綾 部	-	-	1	-	1	1	2	1	1	-
福 知 山	4	1	1	2	2	-	2	2	4	2
舞 鶴	-	-	2	2	4	2	2	2	1	2
宮 津	-	-	1	2	1	1	2	2	2	1
京 丹 後	2	1	2	-	2	1	2	3	1	-
警察本部	-	-	-	-	-	-	-	-	-	-

## (10) 警察署別 重要犯罪 検挙人員 (10か年推移) (その1)

## 警察署別 重要犯罪 (総数) 検挙人員

区分	平成25年	26年	27年	28年	29年	30年	令和元年	2年	3年	4年
京都府総数	170	176	142	171	143	156	127	150	167	161
川 端	1	3	3	3	3	-	-	1	2	2
上 京	5	7	4	2	2	2	2	4	5	7
東 山	9	8	2	16	6	7	10	9	7	10
中 京	13	11	3	8	9	18	5	9	11	20
下 京	16	13	16	18	12	14	8	10	3	12
下 鴨	2	2	4	5	4	8	5	1	7	6
伏 見	11	20	9	17	18	11	12	14	18	9
山 科	23	15	12	12	8	14	9	9	17	13
右 京	16	11	15	19	9	9	7	11	13	15
南	13	8	11	9	7	9	8	9	5	4
北	4	11	16	13	10	8	2	5	6	4
西 京	6	12	5	5	6	10	5	4	9	4
向 日 町	8	11	6	6	6	2	5	12	10	6
宇 治	5	16	14	6	6	4	12	10	7	10
城 陽	3	3	-	5	6	3	6	10	3	1
八 幡	4	6	4	3	7	5	3	4	3	1
田 辺	4	4	1	3	4	6	5	5	5	6
木 津	4	2	1	5	2	6	5	2	10	4
亀 岡	11	5	2	1	2	4	5	1	3	2
南 丹	4	1	1	-	-	4	1	1	1	2
綾 部	3	-	1	1	1	3	2	2	1	4
福 知 山	3	5	4	7	7	1	1	7	11	6
舞 鶴	-	1	4	1	3	5	3	4	5	6
宮 津	-	-	1	3	2	2	4	3	4	5
京 丹 後	2	1	3	3	3	1	2	3	1	2
警察本部	-	-	-	-	-	-	-	-	-	-

## (10) 警察署別 重要犯罪 検挙人員 (10か年推移) (その2)

## 警察署別 重要犯罪(殺人) 検挙人員

区分	平成25年	26年	27年	28年	29年	30年	令和元年	2年	3年	4年
京都府総数	17	26	13	16	16	14	8	11	13	8
川 端	-	1	-	-	-	-	-	-	-	1
上 京	1	1	-	-	-	-	-	-	1	-
東 山	3	1	-	-	-	-	-	-	-	-
中 京	1	-	-	1	-	1	-	2	1	1
下 京	-	2	2	-	1	-	-	1	-	-
下 鴨	-	-	2	-	1	1	-	1	-	-
伏 見	1	2	1	-	6	2	2	-	-	1
山 科	2	2	2	2	-	1	1	-	2	1
右 京	-	2	2	4	1	-	-	-	1	1
南	2	2	2	2	-	1	-	-	-	-
北	-	1	-	1	1	2	-	-	2	-
西 京	1	3	-	-	1	-	-	-	1	1
向 日 町	1	3	1	2	2	-	1	1	2	-
宇 治	-	-	-	1	1	2	-	2	-	-
城 陽	-	-	-	1	-	-	-	1	-	-
八 幡	-	-	-	-	1	1	-	-	-	-
田 辺	1	1	-	-	-	2	1	-	-	1
木 津	2	-	-	-	-	-	-	-	1	-
亀 岡	1	1	-	-	-	1	1	-	1	-
南 丹	-	-	-	-	-	-	1	-	-	-
綾 部	1	-	-	-	-	-	1	-	-	-
福 知 山	-	3	1	1	1	-	-	2	-	1
舞 鶴	-	1	-	-	-	-	-	1	-	-
宮 津	-	-	-	-	-	-	-	-	1	-
京 丹 後	-	-	-	1	-	-	-	-	-	-
警察本部	-	-	-	-	-	-	-	-	-	-

## (10) 警察署別 重要犯罪 検挙人員 (10か年推移) (その3)

## 警察署別 重要犯罪 (強盗) 検挙人員

区分	平成25年	26年	27年	28年	29年	30年	令和元年	2年	3年	4年
京都府総数	54	44	38	32	37	19	40	44	38	30
川 端	-	-	1	-	1	-	-	1	1	1
上 京	-	1	3	-	1	1	2	1	-	-
東 山	-	4	1	1	-	-	4	5	1	-
中 京	1	5	1	-	5	3	2	3	3	4
下 京	7	4	5	6	1	1	3	5	-	1
下 鴨	-	-	-	2	2	2	-	-	2	-
伏 見	7	4	2	2	7	3	6	7	7	1
山 科	9	2	2	2	3	1	4	2	5	3
右 京	2	4	1	6	1	2	2	1	1	8
南	6	5	3	2	4	1	5	2	1	2
北	3	2	9	1	4	-	-	-	-	1
西 京	-	-	-	-	-	1	3	1	3	-
向 日 町	3	3	1	2	1	1	-	5	1	2
宇 治	2	6	5	2	-	1	3	-	4	-
城 陽	1	-	-	2	-	-	1	7	1	-
八 幡	1	2	1	2	3	-	1	-	1	1
田 辺	1	-	1	-	2	-	1	2	1	-
木 津	2	-	-	1	-	1	1	-	4	1
亀 岡	8	-	-	-	-	-	1	-	1	-
南 丹	-	1	-	-	-	-	-	1	1	1
綾 部	-	-	-	-	-	-	-	-	-	1
福 知 山	1	1	-	-	1	-	-	-	-	1
舞 鶴	-	-	2	-	-	-	-	1	-	-
宮 津	-	-	-	-	-	1	-	-	-	2
京 丹 後	-	-	-	1	1	-	1	-	-	-
警察本部	-	-	-	-	-	-	-	-	-	-

## (10) 警察署別 重要犯罪 検挙人員 (10か年推移) (その4)

## 警察署別 重要犯罪 (放火) 検挙人員

区分	平成25年	26年	27年	28年	29年	30年	令和元年	2年	3年	4年
京都府総数	9	15	10	21	11	23	8	11	13	12
川 端	-	-	-	1	-	-	-	-	-	-
上 京	1	1	-	-	-	1	-	1	2	-
東 山	-	-	-	-	1	1	-	-	-	-
中 京	-	2	1	1	-	3	-	-	-	1
下 京	-	1	2	-	1	-	-	-	-	-
下 鴨	-	-	2	1	-	-	-	-	1	1
伏 見	1	-	1	5	2	1	-	2	1	2
山 科	-	3	-	1	2	4	1	-	3	1
右 京	-	2	-	1	-	2	-	2	1	-
南	1	-	-	-	-	-	-	-	-	1
北	-	1	1	7	-	-	-	3	-	-
西 京	-	-	2	1	-	2	-	-	-	-
向 日 町	-	3	1	-	1	-	1	-	1	1
宇 治	-	-	-	-	-	-	2	-	1	1
城 陽	1	1	-	1	-	-	1	-	-	-
八 幡	-	-	-	-	1	-	1	-	1	-
田 辺	1	-	-	-	-	1	-	-	-	-
木 津	-	1	-	-	1	2	-	-	2	-
亀 岡	2	-	-	-	-	1	-	1	-	2
南 丹	-	-	-	-	-	3	-	-	-	-
綾 部	2	-	-	1	-	1	-	1	-	1
福 知 山	-	-	-	1	2	1	-	1	-	-
舞 鶴	-	-	-	-	-	-	1	-	-	1
宮 津	-	-	-	-	-	-	-	-	-	-
京 丹 後	-	-	-	-	-	-	1	-	-	-
警察本部	-	-	-	-	-	-	-	-	-	-

## (10) 警察署別 重要犯罪 検挙人員 (10か年推移) (その5)

## 警察署別 重要犯罪 (強制性交等) 検挙人員

区分	平成25年	26年	27年	28年	29年	30年	令和元年	2年	3年	4年
京都府総数	23	23	22	30	9	25	20	25	35	54
川 端	-	1	1	1	-	-	-	-	-	-
上 京	-	-	-	-	-	-	-	1	-	6
東 山	1	-	-	10	1	1	-	1	6	8
中 京	2	-	-	-	1	2	2	2	2	4
下 京	2	1	1	1	1	2	1	-	-	7
下 鴨	2	1	-	-	-	-	2	-	1	3
伏 見	1	3	2	2	1	1	3	3	3	1
山 科	4	5	1	3	-	4	1	1	1	4
右 京	2	-	5	1	1	1	-	3	3	1
南	1	-	-	1	-	-	1	1	1	1
北	-	3	1	3	-	1	1	-	1	1
西 京	1	4	1	-	-	4	1	-	3	-
向 日 町	4	-	-	-	-	-	-	3	2	1
宇 治	-	2	3	-	2	1	3	4	-	3
城 陽	-	1	-	-	-	1	-	2	1	-
八 幡	1	1	-	1	-	1	1	-	-	-
田 辺	1	1	-	-	-	1	1	2	1	3
木 津	-	-	1	-	-	2	1	-	-	1
亀 岡	-	-	2	1	-	1	-	-	1	-
南 丹	-	-	1	-	-	-	-	-	-	-
綾 部	-	-	-	-	-	-	-	-	-	-
福 知 山	1	-	2	3	1	-	-	2	4	2
舞 鶴	-	-	-	-	-	2	-	-	4	3
宮 津	-	-	-	2	1	-	2	-	1	3
京 丹 後	-	-	1	1	-	-	-	-	-	2
警察本部	-	-	-	-	-	-	-	-	-	-

## (10) 警察署別 重要犯罪 検挙人員 (10か年推移) (その6)

## 警察署別 重要犯罪 (略取誘拐・人身売買) 検挙人員

区分	平成25年	26年	27年	28年	29年	30年	令和元年	2年	3年	4年
京都府総数	4	1	1	3	1	4	1	1	7	6
川 端	-	-	-	-	-	-	-	-	-	-
上 京	-	1	-	-	-	-	-	-	-	-
東 山	-	-	-	-	-	-	-	-	-	-
中 京	-	-	-	-	-	1	-	-	-	-
下 京	-	-	-	-	-	-	-	-	-	-
下 鴨	-	-	-	-	-	-	-	-	3	-
伏 見	-	-	-	1	-	-	-	-	-	-
山 科	-	-	-	-	-	1	-	-	1	2
右 京	-	-	-	-	-	-	-	-	-	-
南	-	-	1	1	-	1	-	-	-	-
北	-	-	-	-	-	1	-	-	-	-
西 京	-	-	-	-	-	-	-	-	-	-
向 日 町	-	-	-	-	-	-	-	1	-	-
宇 治	-	-	-	-	-	-	-	-	-	-
城 陽	-	-	-	-	-	-	-	-	-	1
八 幡	-	-	-	-	-	-	-	-	-	-
田 辺	-	-	-	-	-	-	-	-	-	1
木 津	-	-	-	1	-	-	-	-	-	-
亀 岡	-	-	-	-	-	-	1	-	-	-
南 丹	4	-	-	-	-	-	-	-	-	-
綾 部	-	-	-	-	-	-	-	-	-	2
福 知 山	-	-	-	-	1	-	-	-	3	-
舞 鶴	-	-	-	-	-	-	-	-	-	-
宮 津	-	-	-	-	-	-	-	-	-	-
京 丹 後	-	-	-	-	-	-	-	-	-	-
警察本部	-	-	-	-	-	-	-	-	-	-

## (10) 警察署別 重要犯罪 検挙人員 (10か年推移) (その7)

## 警察署別 重要犯罪 (強制わいせつ) 検挙人員

区分	平成25年	26年	27年	28年	29年	30年	令和元年	2年	3年	4年
京都府総数	63	67	58	69	69	71	50	58	61	51
川 端	1	1	1	1	2	-	-	-	1	-
上 京	3	3	1	2	1	-	-	1	2	1
東 山	5	3	1	5	4	5	6	3	-	2
中 京	9	4	1	6	3	8	1	2	5	10
下 京	7	5	6	11	8	11	4	4	3	4
下 鴨	-	1	-	2	1	5	3	-	-	2
伏 見	1	11	3	7	2	4	1	2	7	4
山 科	8	3	7	4	3	3	2	6	5	2
右 京	12	3	7	7	6	4	5	5	7	5
南	3	1	5	3	3	6	2	6	3	-
北	1	4	5	1	5	4	1	2	3	2
西 京	4	5	2	4	5	3	1	3	2	3
向 日 町	-	2	3	2	2	1	3	2	4	2
宇 治	3	8	6	3	3	-	4	4	2	6
城 陽	1	1	-	1	6	2	4	-	1	-
八 幡	2	3	3	-	2	3	-	4	1	-
田 辺	-	2	-	3	2	2	2	1	3	1
木 津	-	1	-	3	1	1	3	2	3	2
亀 岡	-	4	-	-	2	1	2	-	-	-
南 丹	-	-	-	-	-	1	-	-	-	1
綾 部	-	-	1	-	1	2	1	1	1	-
福 知 山	1	1	1	2	1	-	1	2	4	2
舞 鶴	-	-	2	1	3	3	2	2	1	2
宮 津	-	-	1	1	1	1	2	3	2	-
京 丹 後	2	1	2	-	2	1	-	3	1	-
警察本部	-	-	-	-	-	-	-	-	-	-



## (11) 警察署別 重要窃盗犯 認知件数 (10か年推移) (その1)

## 警察署別 重要窃盗犯 (総数) 認知件数

区分	平成25年	26年	27年	28年	29年	30年	令和元年	2年	3年	4年
京都府総数	2,387	1,752	1,475	1,256	1,232	1,000	925	641	573	564
川 端	32	23	19	18	17	4	8	13	5	6
上 京	44	42	22	20	19	25	25	10	10	8
東 山	69	50	39	52	41	32	37	22	10	11
中 京	90	75	51	68	63	47	50	45	31	24
下 京	109	65	52	52	50	33	35	27	29	21
下 鴨	58	80	58	31	40	35	34	11	23	35
伏 見	262	162	131	94	94	97	78	70	60	33
山 科	187	119	112	56	98	65	61	42	32	26
右 京	153	99	62	39	68	52	58	40	27	32
南	150	95	76	64	88	38	51	36	47	34
北	50	47	31	25	27	34	46	30	20	23
西 京	119	110	70	45	62	52	40	31	19	23
向 日 町	166	99	142	103	65	64	73	28	55	27
宇 治	249	154	108	109	100	100	88	44	24	54
城 陽	94	38	35	58	48	57	31	19	9	13
八 幡	93	89	63	48	57	39	27	26	14	28
田 辺	102	94	114	92	50	47	44	29	27	16
木 津	58	77	44	63	53	42	40	25	29	15
亀 岡	78	42	64	51	46	46	26	42	40	49
南 丹	47	48	47	31	48	22	15	23	17	27
綾 部	26	19	18	23	16	5	8	2	6	19
福 知 山	59	40	38	41	25	24	30	10	8	10
舞 鶴	63	51	45	47	34	17	13	7	20	18
宮 津	15	20	15	14	8	9	2	3	6	5
京 丹 後	14	14	19	12	15	14	5	6	5	7

## (11) 警察署別 重要窃盗犯 認知件数 (10か年推移) (その2)

## 警察署別 重要窃盗犯 (侵入盗) 認知件数

区分	平成25年	26年	27年	28年	29年	30年	令和元年	2年	3年	4年
京都府総数	1,514	1,172	1,106	920	961	785	740	475	486	466
川 端	24	18	15	10	15	2	8	11	5	5
上 京	25	29	21	14	15	19	15	10	10	4
東 山	42	28	25	21	23	16	26	12	7	9
中 京	52	37	36	46	36	25	33	38	22	20
下 京	65	34	36	33	22	24	25	13	26	12
下 鴨	32	64	48	26	38	33	29	9	19	32
伏 見	131	97	73	61	77	73	61	47	52	19
山 科	121	60	79	44	73	35	44	19	17	16
右 京	95	60	49	22	55	41	46	26	26	25
南	88	56	55	36	59	26	39	24	44	23
北	35	37	25	16	25	32	43	27	20	23
西 京	70	81	47	34	44	50	32	30	17	20
向 日 町	91	71	108	72	60	53	58	20	42	24
宇 治	162	99	71	81	84	78	72	26	18	52
城 陽	79	32	29	50	45	47	28	15	9	9
八 幡	56	54	53	36	39	30	24	20	11	24
田 辺	65	66	90	74	34	44	34	23	22	11
木 津	38	58	26	51	42	35	35	22	26	11
亀 岡	64	30	57	46	40	42	22	35	39	45
南 丹	40	36	42	29	45	17	14	23	16	25
綾 部	21	14	16	20	13	5	7	2	5	19
福 知 山	44	32	34	35	24	21	28	8	6	10
舞 鶴	47	47	42	39	31	15	11	6	16	16
宮 津	13	19	13	13	7	9	2	3	6	5
京 丹 後	14	13	16	11	15	13	4	6	5	7

## (11) 警察署別 重要窃盗犯 認知件数 (10か年推移) (その3)

## 警察署別 重要窃盗犯 (自動車盗) 認知件数

区分	平成25年	26年	27年	28年	29年	30年	令和元年	2年	3年	4年
京都府総数	487	315	215	159	119	114	110	133	50	68
川 端	4	1	2	1	-	1	-	2	-	1
上 京	4	1	-	-	1	2	3	-	-	3
東 山	4	6	2	2	-	4	3	6	-	-
中 京	5	6	3	4	1	4	2	2	2	-
下 京	9	4	3	1	4	2	4	8	1	3
下 鴨	6	8	5	3	2	1	4	-	1	2
伏 見	91	40	26	13	5	15	11	21	4	12
山 科	46	39	28	9	17	26	12	22	10	10
右 京	17	14	8	5	3	4	4	9	-	1
南	42	18	11	14	11	6	9	12	1	7
北	5	3	4	4	1	-	1	2	-	-
西 京	20	17	15	3	12	1	7	-	2	2
向 日 町	45	15	13	19	2	3	7	7	7	2
宇 治	54	28	24	18	10	8	15	17	5	2
城 陽	12	3	5	2	2	8	2	2	-	4
八 幡	34	34	9	11	15	6	3	6	2	4
田 辺	24	19	18	16	16	2	9	4	5	5
木 津	17	18	16	12	9	6	5	3	3	4
亀 岡	14	12	5	4	-	4	4	7	1	2
南 丹	5	12	5	2	3	5	-	-	1	2
綾 部	3	5	2	3	3	-	1	-	1	-
福 知 山	15	8	3	6	1	3	2	2	2	-
舞 鶴	9	2	3	6	-	2	1	1	2	2
宮 津	2	1	2	-	1	-	-	-	-	-
京 丹 後	-	1	3	1	-	1	1	-	-	-

## (11) 警察署別 重要窃盗犯 認知件数 (10か年推移) (その4)

## 警察署別 重要窃盗犯 (ひったくり) 認知件数

区分	平成25年	26年	27年	28年	29年	30年	令和元年	2年	3年	4年
京都府総数	318	211	113	148	105	74	51	26	22	19
川 端	3	2	2	4	2	-	-	-	-	-
上 京	15	11	-	5	1	3	6	-	-	1
東 山	7	4	6	21	7	4	5	2	2	1
中 京	27	31	10	15	22	9	7	5	1	2
下 京	14	14	5	10	14	1	2	5	2	4
下 鴨	20	8	3	2	-	1	1	2	3	-
伏 見	36	23	30	20	9	9	3	2	4	2
山 科	15	14	3	3	6	3	4	1	-	-
右 京	37	18	4	12	5	6	7	3	1	3
南	16	20	6	13	17	6	3	-	2	4
北	10	6	2	3	1	2	2	1	-	-
西 京	28	10	8	8	6	1	1	1	-	1
向 日 町	29	12	17	11	1	8	6	1	6	1
宇 治	29	23	11	9	6	14	1	1	-	-
城 陽	3	3	1	6	-	2	1	1	-	-
八 幡	3	1	1	1	3	3	-	-	1	-
田 辺	12	8	2	2	-	1	1	1	-	-
木 津	3	1	-	-	2	1	-	-	-	-
亀 岡	-	-	2	-	2	-	-	-	-	-
南 丹	2	-	-	-	-	-	-	-	-	-
綾 部	2	-	-	-	-	-	-	-	-	-
福 知 山	-	-	-	-	-	-	-	-	-	-
舞 鶴	7	2	-	2	1	-	1	-	-	-
宮 津	-	-	-	1	-	-	-	-	-	-
京 丹 後	-	-	-	-	-	-	-	-	-	-

## (11) 警察署別 重要窃盗犯 認知件数 (10か年推移) (その5)

## 警察署別 重要窃盗犯 (すり) 認知件数

区分	平成25年	26年	27年	28年	29年	30年	令和元年	2年	3年	4年
京都府総数	68	54	41	29	47	27	24	7	15	11
川 端	1	2	-	3	-	1	-	-	-	-
上 京	-	1	1	1	2	1	1	-	-	-
東 山	16	12	6	8	11	8	3	2	1	1
中 京	6	1	2	3	4	9	8	-	6	2
下 京	21	13	8	8	10	6	4	1	-	2
下 鴨	-	-	2	-	-	-	-	-	-	1
伏 見	4	2	2	-	3	-	3	-	-	-
山 科	5	6	2	-	2	1	1	-	5	-
右 京	4	7	1	-	5	1	1	2	-	3
南	4	1	4	1	1	-	-	-	-	-
北	-	1	-	2	-	-	-	-	-	-
西 京	1	2	-	-	-	-	-	-	-	-
向 日 町	1	1	4	1	2	-	2	-	-	-
宇 治	4	4	2	1	-	-	-	-	1	-
城 陽	-	-	-	-	1	-	-	1	-	-
八 幡	-	-	-	-	-	-	-	-	-	-
田 辺	1	1	4	-	-	-	-	1	-	-
木 津	-	-	2	-	-	-	-	-	-	-
亀 岡	-	-	-	1	4	-	-	-	-	2
南 丹	-	-	-	-	-	-	1	-	-	-
綾 部	-	-	-	-	-	-	-	-	-	-
福 知 山	-	-	1	-	-	-	-	-	-	-
舞 鶴	-	-	-	-	2	-	-	-	2	-
宮 津	-	-	-	-	-	-	-	-	-	-
京 丹 後	-	-	-	-	-	-	-	-	-	-

## (12) 警察署別 重要窃盗犯 検挙件数 (10か年推移) (その1)

## 警察署別 重要窃盗犯 (総数) 検挙件数

区分	平成25年	26年	27年	28年	29年	30年	令和元年	2年	3年	4年
京都府総数	1,122	965	825	1,049	852	650	494	636	533	459
川 端	11	16	4	7	6	1	7	11	1	1
上 京	18	31	19	24	14	3	10	10	3	10
東 山	40	30	28	104	37	19	13	26	7	9
中 京	61	41	37	71	95	42	16	30	24	19
下 京	97	54	23	40	8	20	8	13	16	27
下 鴨	13	39	63	19	31	18	11	22	9	30
伏 見	34	92	97	63	76	38	28	39	58	39
山 科	83	66	49	74	66	64	59	14	46	40
右 京	59	45	46	42	24	23	38	14	16	22
南	49	62	23	41	26	22	18	43	53	25
北	37	76	24	60	31	16	37	57	11	27
西 京	93	116	24	53	39	50	23	39	48	21
向 日 町	112	74	47	71	81	66	45	41	32	36
宇 治	123	50	108	53	16	28	22	30	10	17
城 陽	58	14	11	8	39	40	17	83	21	2
八 幡	38	49	18	41	11	37	24	35	12	5
田 辺	51	2	29	49	33	37	36	21	17	6
木 津	33	1	12	23	20	24	22	49	18	21
亀 岡	39	22	45	39	43	19	18	17	45	42
南 丹	13	26	49	32	49	20	7	18	24	18
綾 部	2	3	20	23	21	14	8	5	19	9
福 知 山	38	7	32	30	28	22	16	7	17	9
舞 鶴	12	32	8	40	35	15	6	5	16	16
宮 津	2	12	4	24	11	4	3	3	4	2
京 丹 後	6	5	5	18	12	8	2	4	6	6
警察本部	-	-	-	-	-	-	-	-	-	-

## (12) 警察署別 重要窃盗犯 検挙件数 (10か年推移) (その2)

## 警察署別 重要窃盗犯 (侵入盗) 検挙件数

区分	平成25年	26年	27年	28年	29年	30年	令和元年	2年	3年	4年
京都府総数	897	656	543	843	743	531	412	590	470	378
川 端	7	10	2	5	6	-	4	11	1	1
上 京	18	30	17	20	11	2	7	5	3	10
東 山	37	21	6	61	33	19	7	23	6	7
中 京	25	27	31	65	71	29	11	24	19	16
下 京	88	37	17	8	5	9	3	10	10	20
下 鴨	12	36	28	18	31	16	7	21	7	28
伏 見	31	51	44	55	59	32	21	35	50	28
山 科	62	40	30	59	49	52	58	11	38	20
右 京	36	31	21	20	17	20	33	12	16	19
南	37	30	18	34	20	8	16	38	49	23
北	30	44	21	59	31	14	33	57	9	27
西 京	79	53	23	38	37	32	21	37	46	19
向 日 町	109	60	40	67	70	57	44	41	23	24
宇 治	99	30	39	49	15	25	15	28	5	14
城 陽	54	9	11	7	38	39	11	80	21	2
八 幡	30	41	8	34	9	33	12	34	10	4
田 辺	32	1	20	47	30	33	34	19	17	6
木 津	16	1	9	18	19	18	17	49	18	14
亀 岡	38	22	43	39	40	18	18	13	41	39
南 丹	7	26	49	32	48	17	7	18	23	16
綾 部	1	3	20	23	21	12	8	5	18	9
福 知 山	31	6	31	25	28	21	16	7	17	8
舞 鶴	11	30	7	39	33	14	4	5	13	16
宮 津	1	12	4	15	10	4	3	3	4	2
京 丹 後	6	5	4	6	12	7	2	4	6	6
警察本部	-	-	-	-	-	-	-	-	-	-

## (12) 警察署別 重要窃盗犯 検挙件数 (10か年推移) (その3)

## 警察署別 重要窃盗犯 (自動車盗) 検挙件数

区分	平成25年	26年	27年	28年	29年	30年	令和元年	2年	3年	4年
京都府総数	121	164	107	158	33	65	25	23	46	45
川 端	3	4	2	-	-	-	-	-	-	-
上 京	-	1	1	-	-	1	1	2	-	-
東 山	2	5	20	34	1	-	3	-	-	1
中 京	-	2	2	-	-	2	-	1	2	-
下 京	-	5	1	24	-	3	-	1	4	3
下 鴨	-	2	-	1	-	2	1	-	1	-
伏 見	2	30	10	8	1	3	1	3	7	7
山 科	18	14	19	13	15	10	-	2	7	15
右 京	7	10	21	18	3	-	1	1	-	-
南	5	17	4	4	3	3	2	4	2	-
北	1	17	3	1	-	-	1	-	-	-
西 京	7	22	-	13	1	11	2	1	2	1
向 日 町	3	11	-	1	4	5	-	-	7	4
宇 治	19	9	1	2	-	3	4	1	5	2
城 陽	2	4	-	1	-	1	4	2	-	-
八 幡	5	8	10	7	1	2	1	1	2	1
田 辺	17	1	6	2	1	4	1	-	-	-
木 津	17	-	2	4	1	6	2	-	-	7
亀 岡	1	-	2	-	-	1	-	4	4	1
南 丹	6	-	-	-	1	3	-	-	1	2
綾 部	1	-	-	-	-	2	-	-	1	-
福 知 山	4	1	1	5	-	1	-	-	-	1
舞 鶴	1	1	1	-	-	1	1	-	1	-
宮 津	-	-	-	8	1	-	-	-	-	-
京 丹 後	-	-	1	12	-	1	-	-	-	-
警察本部	-	-	-	-	-	-	-	-	-	-



## (12) 警察署別 重要窃盗犯 検挙件数 (10か年推移) (その4)

## 警察署別 重要窃盗犯 (ひったくり) 検挙件数

区分	平成25年	26年	27年	28年	29年	30年	令和元年	2年	3年	4年
京都府総数	91	113	157	32	52	47	45	19	9	19
川 端	-	-	-	-	-	-	3	-	-	-
上 京	-	-	-	1	-	-	1	3	-	-
東 山	1	-	-	8	3	-	1	1	1	-
中 京	35	10	3	5	19	9	2	5	1	-
下 京	3	9	1	4	1	5	2	2	1	2
下 鴨	1	1	35	-	-	-	3	1	1	1
伏 見	1	11	42	-	13	3	6	1	1	4
山 科	1	3	-	2	-	2	-	1	-	1
右 京	16	3	2	3	-	2	3	-	-	-
南	5	15	-	2	3	11	-	1	2	2
北	6	10	-	-	-	2	3	-	-	-
西 京	7	38	1	2	1	7	-	1	-	1
向 日 町	-	2	6	2	7	4	-	-	2	8
宇 治	4	10	67	1	1	-	3	1	-	-
城 陽	2	-	-	-	-	-	2	-	-	-
八 幡	3	-	-	-	1	2	11	-	-	-
田 辺	2	-	-	-	2	-	1	2	-	-
木 津	-	-	-	-	-	-	3	-	-	-
亀 岡	-	-	-	-	1	-	-	-	-	-
南 丹	-	-	-	-	-	-	-	-	-	-
綾 部	-	-	-	-	-	-	-	-	-	-
福 知 山	3	-	-	-	-	-	-	-	-	-
舞 鶴	-	1	-	1	-	-	1	-	-	-
宮 津	1	-	-	1	-	-	-	-	-	-
京 丹 後	-	-	-	-	-	-	-	-	-	-
警察本部	-	-	-	-	-	-	-	-	-	-

## (12) 警察署別 重要窃盗犯 検挙件数 (10か年推移) (その5)

## 警察署別 重要窃盗犯 (すり) 検挙件数

区分	平成25年	26年	27年	28年	29年	30年	令和元年	2年	3年	4年
京都府総数	13	32	18	16	24	7	12	4	8	17
川 端	1	2	-	2	-	1	-	-	-	-
上 京	-	-	1	3	3	-	1	-	-	-
東 山	-	4	2	1	-	-	2	2	-	1
中 京	1	2	1	1	5	2	3	-	2	3
下 京	6	3	4	4	2	3	3	-	1	2
下 鴨	-	-	-	-	-	-	-	-	-	1
伏 見	-	-	1	-	3	-	-	-	-	-
山 科	2	9	-	-	2	-	1	-	1	4
右 京	-	1	2	1	4	1	1	1	-	3
南	2	-	1	1	-	-	-	-	-	-
北	-	5	-	-	-	-	-	-	2	-
西 京	-	3	-	-	-	-	-	-	-	-
向 日 町	-	1	1	1	-	-	1	-	-	-
宇 治	1	1	1	1	-	-	-	-	-	1
城 陽	-	1	-	-	1	-	-	1	-	-
八 幡	-	-	-	-	-	-	-	-	-	-
田 辺	-	-	3	-	-	-	-	-	-	-
木 津	-	-	1	1	-	-	-	-	-	-
亀 岡	-	-	-	-	2	-	-	-	-	2
南 丹	-	-	-	-	-	-	-	-	-	-
綾 部	-	-	-	-	-	-	-	-	-	-
福 知 山	-	-	-	-	-	-	-	-	-	-
舞 鶴	-	-	-	-	2	-	-	-	2	-
宮 津	-	-	-	-	-	-	-	-	-	-
京 丹 後	-	-	-	-	-	-	-	-	-	-
警察本部	-	-	-	-	-	-	-	-	-	-

## (13) 警察署別 重要窃盗犯 検挙人員 (10か年推移) (その1)

## 警察署別 重要窃盗犯 (総数) 検挙人員

区分	平成25年	26年	27年	28年	29年	30年	令和元年	2年	3年	4年
京都府総数	228	249	221	191	198	160	131	122	124	146
川 端	5	6	1	5	1	1	-	3	-	1
上 京	2	4	7	7	11	1	8	3	2	-
東 山	14	19	12	7	6	3	5	6	5	5
中 京	8	15	22	10	24	10	8	3	10	8
下 京	6	18	13	9	5	3	4	5	4	9
下 鴨	27	14	13	6	12	3	3	4	5	3
伏 見	11	17	19	18	22	12	11	13	8	11
山 科	19	29	19	20	21	16	7	13	16	11
右 京	10	17	15	8	12	14	10	5	8	9
南	15	9	11	13	15	8	13	9	8	8
北	10	5	3	2	-	8	8	6	6	5
西 京	22	22	9	9	9	11	5	4	11	10
向 日 町	6	10	14	15	14	7	4	4	6	7
宇 治	20	11	11	7	4	10	5	8	4	10
城 陽	8	1	1	1	2	10	6	2	2	3
八 幡	9	3	12	5	5	8	6	6	5	4
田 辺	3	6	4	7	7	8	6	4	1	3
木 津	5	13	6	6	3	4	3	3	3	3
亀 岡	5	4	3	3	2	2	4	8	2	12
南 丹	3	9	9	6	4	1	1	4	2	4
綾 部	2	4	5	1	2	1	1	-	3	3
福 知 山	8	4	5	4	5	9	6	2	2	4
舞 鶴	6	5	3	12	7	6	4	5	8	10
宮 津	2	1	-	4	1	2	2	1	3	2
京 丹 後	2	3	4	6	4	2	1	1	-	1
警 察 本 部	-	-	-	-	-	-	-	-	-	-

## (13) 警察署別 重要窃盗犯 検挙人員 (10か年推移) (その2)

## 警察署別 重要窃盗犯 (侵入盗) 検挙人員

区分	平成25年	26年	27年	28年	29年	30年	令和元年	2年	3年	4年
京都府総数	159	167	163	139	139	123	98	104	99	115
川 端	2	4	1	4	1	-	-	3	-	1
上 京	2	4	4	6	8	1	5	2	2	-
東 山	11	11	9	3	3	3	1	5	4	4
中 京	4	7	17	7	18	5	4	2	5	6
下 京	20	15	10	4	2	1	2	4	3	7
下 鴨	7	11	13	5	12	2	2	3	4	2
伏 見	11	10	9	15	13	11	10	11	7	8
山 科	16	21	15	13	12	13	7	10	10	7
右 京	4	8	8	4	9	11	7	4	8	6
南	12	6	6	7	11	4	11	8	5	8
北	8	4	3	2	-	7	7	6	5	4
西 京	12	12	6	5	8	6	5	4	10	7
向 日 町	5	6	12	10	11	7	3	4	4	5
宇 治	13	7	8	6	3	10	4	8	3	9
城 陽	3	-	1	1	1	9	4	1	2	3
八 幡	5	1	10	4	3	7	4	5	4	2
田 辺	1	1	1	7	3	7	5	2	1	3
木 津	3	10	4	4	1	3	-	3	3	1
亀 岡	5	4	2	3	1	1	-	-	2	11
南 丹	2	9	9	6	4	1	1	4	2	2
綾 部	2	4	5	1	2	-	1	-	3	3
福 知 山	4	4	4	4	5	6	6	2	2	3
舞 鶴	4	4	2	11	4	5	2	5	7	10
宮 津	1	1	-	2	-	2	2	1	3	2
京 丹 後	2	3	4	5	4	1	1	1	-	1
警察本部	-	-	-	-	-	-	-	-	-	-

## (13) 警察署別 重要窃盗犯 検挙人員 (10か年推移) (その3)

## 警察署別 重要窃盗犯 (自動車盗) 検挙人員

区分	平成25年	26年	27年	28年	29年	30年	令和元年	2年	3年	4年
京都府総数	30	40	22	28	18	20	13	8	12	12
川 端	2	1	-	-	-	-	-	-	-	-
上 京	-	-	1	-	-	-	1	1	-	-
東 山	3	7	1	2	1	-	1	-	-	-
中 京	-	1	1	-	-	1	-	-	1	-
下 京	-	-	-	-	-	-	-	1	-	-
下 鴨	-	2	-	1	-	1	1	-	-	-
伏 見	-	5	3	3	2	1	-	1	1	-
山 科	1	5	4	6	7	2	-	2	5	3
右 京	2	2	1	3	-	-	1	-	-	-
南	2	1	3	4	2	-	2	-	1	-
北	1	1	-	-	-	-	-	-	-	-
西 京	1	2	-	4	-	5	-	-	-	1
向 日 町	1	2	-	1	2	-	-	-	1	1
宇 治	3	1	1	-	-	-	1	-	1	-
城 陽	2	1	-	-	-	1	2	-	-	-
八 幡	4	2	2	1	1	-	1	1	1	2
田 辺	1	4	2	-	1	1	-	-	-	-
木 津	2	3	-	1	1	1	2	-	-	2
亀 岡	-	-	1	-	-	1	-	2	-	-
南 丹	1	-	-	-	-	-	-	-	-	2
綾 部	-	-	-	-	-	1	-	-	-	-
福 知 山	2	-	1	-	-	3	-	-	-	1
舞 鶴	2	-	1	-	-	1	1	-	1	-
宮 津	-	-	-	1	1	-	-	-	-	-
京 丹 後	-	-	-	1	-	1	-	-	-	-
警察本部	-	-	-	-	-	-	-	-	-	-

## (13) 警察署別 重要窃盗犯 検挙人員 (10か年推移) (その4)

## 警察署別 重要窃盗犯 (ひったくり) 検挙人員

区分	平成25年	26年	27年	28年	29年	30年	令和元年	2年	3年	4年
京都府総数	29	19	16	12	19	9	8	7	8	7
川 端	-	-	-	-	-	-	-	-	-	-
上 京	-	-	-	-	-	-	1	-	-	-
東 山	-	-	-	1	2	-	1	-	1	-
中 京	1	4	1	1	3	1	-	1	2	-
下 京	3	-	-	-	1	-	-	-	-	-
下 鴨	1	1	-	-	-	-	-	1	1	-
伏 見	-	2	7	-	4	-	1	1	-	3
山 科	-	1	-	1	-	1	-	1	-	1
右 京	4	1	3	1	-	1	1	-	-	-
南	-	2	-	2	2	4	-	1	2	-
北	1	-	-	-	-	1	1	-	-	-
西 京	9	4	3	-	1	-	-	-	1	2
向 日 町	-	1	1	3	1	-	-	-	1	1
宇 治	3	2	1	1	1	-	-	-	-	-
城 陽	3	-	-	-	-	-	-	-	-	-
八 幡	-	-	-	-	1	1	1	-	-	-
田 辺	1	-	-	-	3	-	1	2	-	-
木 津	-	-	-	-	-	-	1	-	-	-
亀 岡	-	-	-	-	-	-	-	-	-	-
南 丹	-	-	-	-	-	-	-	-	-	-
綾 部	-	-	-	-	-	-	-	-	-	-
福 知 山	2	-	-	-	-	-	-	-	-	-
舞 鶴	-	1	-	1	-	-	-	-	-	-
宮 津	1	-	-	1	-	-	-	-	-	-
京 丹 後	-	-	-	-	-	-	-	-	-	-
警 察 本 部	-	-	-	-	-	-	-	-	-	-

## (13) 警察署別 重要窃盗犯 検挙人員 (10か年推移) (その5)

## 警察署別 重要窃盗犯 (すり) 検挙人員

区分	平成25年	26年	27年	28年	29年	30年	令和元年	2年	3年	4年
京都府総数	10	23	20	12	22	8	12	3	5	12
川 端	1	1	-	1	-	1	-	-	-	-
上 京	-	-	2	1	3	-	1	-	-	-
東 山	-	1	2	1	-	-	2	1	-	1
中 京	1	3	3	2	3	3	4	-	2	2
下 京	4	3	3	5	2	2	2	-	1	2
下 鴨	-	-	-	-	-	-	-	-	-	1
伏 見	-	-	-	-	3	-	-	-	-	-
山 科	2	2	-	-	2	-	-	-	1	-
右 京	-	6	3	-	3	2	1	1	-	3
南	1	-	2	-	-	-	-	-	-	-
北	-	-	-	-	-	-	-	-	1	1
西 京	-	4	-	-	-	-	-	-	-	-
向 日 町	-	1	1	1	-	-	1	-	-	-
宇 治	1	1	1	-	-	-	-	-	-	1
城 陽	-	-	-	-	1	-	-	1	-	-
八 幡	-	-	-	-	-	-	-	-	-	-
田 辺	-	1	1	-	-	-	-	-	-	-
木 津	-	-	2	1	1	-	-	-	-	-
亀 岡	-	-	-	-	1	-	-	-	-	1
南 丹	-	-	-	-	-	-	-	-	-	-
綾 部	-	-	-	-	-	-	-	-	-	-
福 知 山	-	-	-	-	-	-	-	-	-	-
舞 鶴	-	-	-	-	3	-	1	-	-	-
宮 津	-	-	-	-	-	-	-	-	-	-
京 丹 後	-	-	-	-	-	-	-	-	-	-
警 察 本 部	-	-	-	-	-	-	-	-	-	-





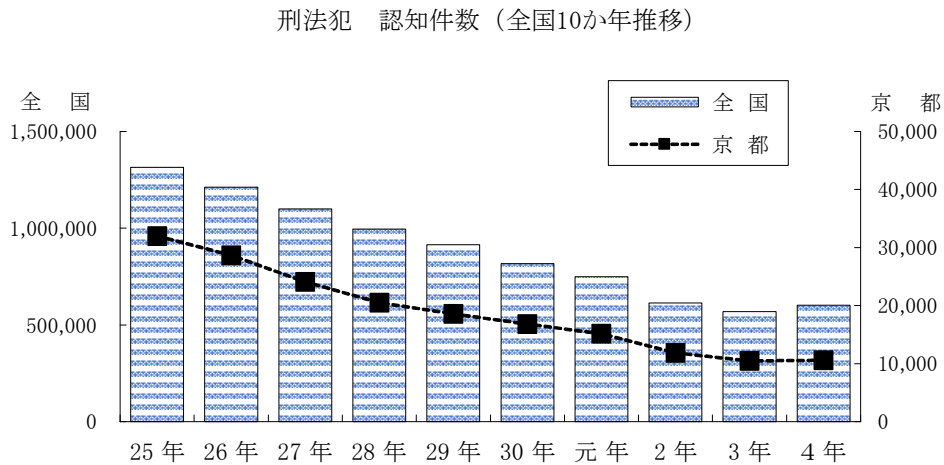
# 令和4年中の犯罪

## 3 全国の犯罪の認知・検挙状況



(1) 刑法犯 認知件数（京都・全国・近畿管区の10か年推移）

■ 令和4年中の全国の刑法犯認知件数は 601,331件で、前年に比べ 33,227件(5.8%)増加した。

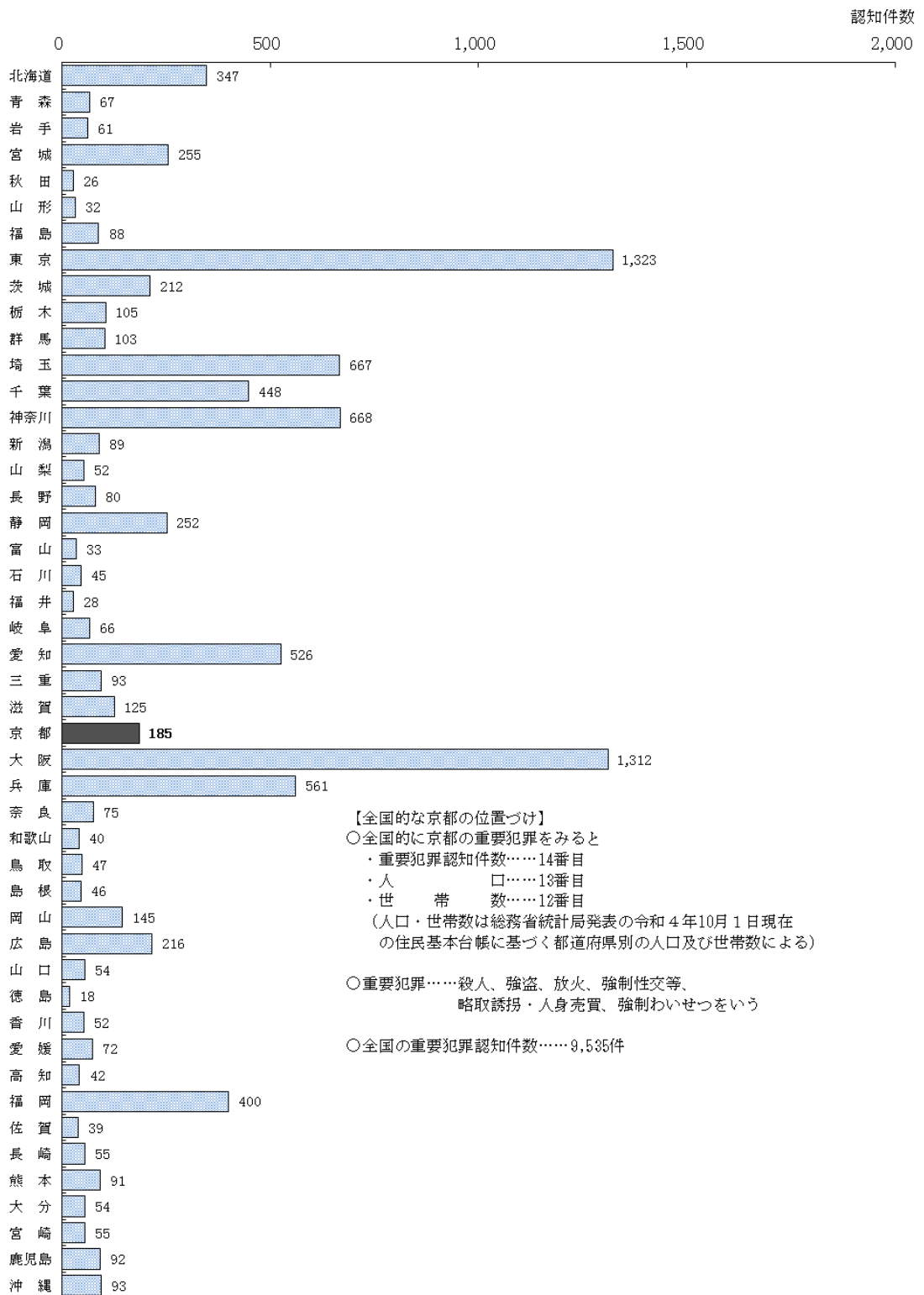


区分		年次									
		25年	26年	27年	28年	29年	30年	元年	2年	3年	4年
京都	認知件数	31,944	28,671	24,068	20,479	18,603	16,821	15,136	11,851	10,483	10,578
	指数	100	90	75	64	58	53	47	37	33	33
全国	認知件数	1,314,140	1,212,163	1,098,969	996,120	915,042	817,338	748,559	614,231	568,104	601,331
	指数	100	92	84	76	70	62	57	47	43	46
近畿管区	認知件数	290,783	274,118	244,796	221,038	200,157	177,191	157,953	130,160	117,448	127,922
	指数	100	94	84	76	69	61	54	45	40	44

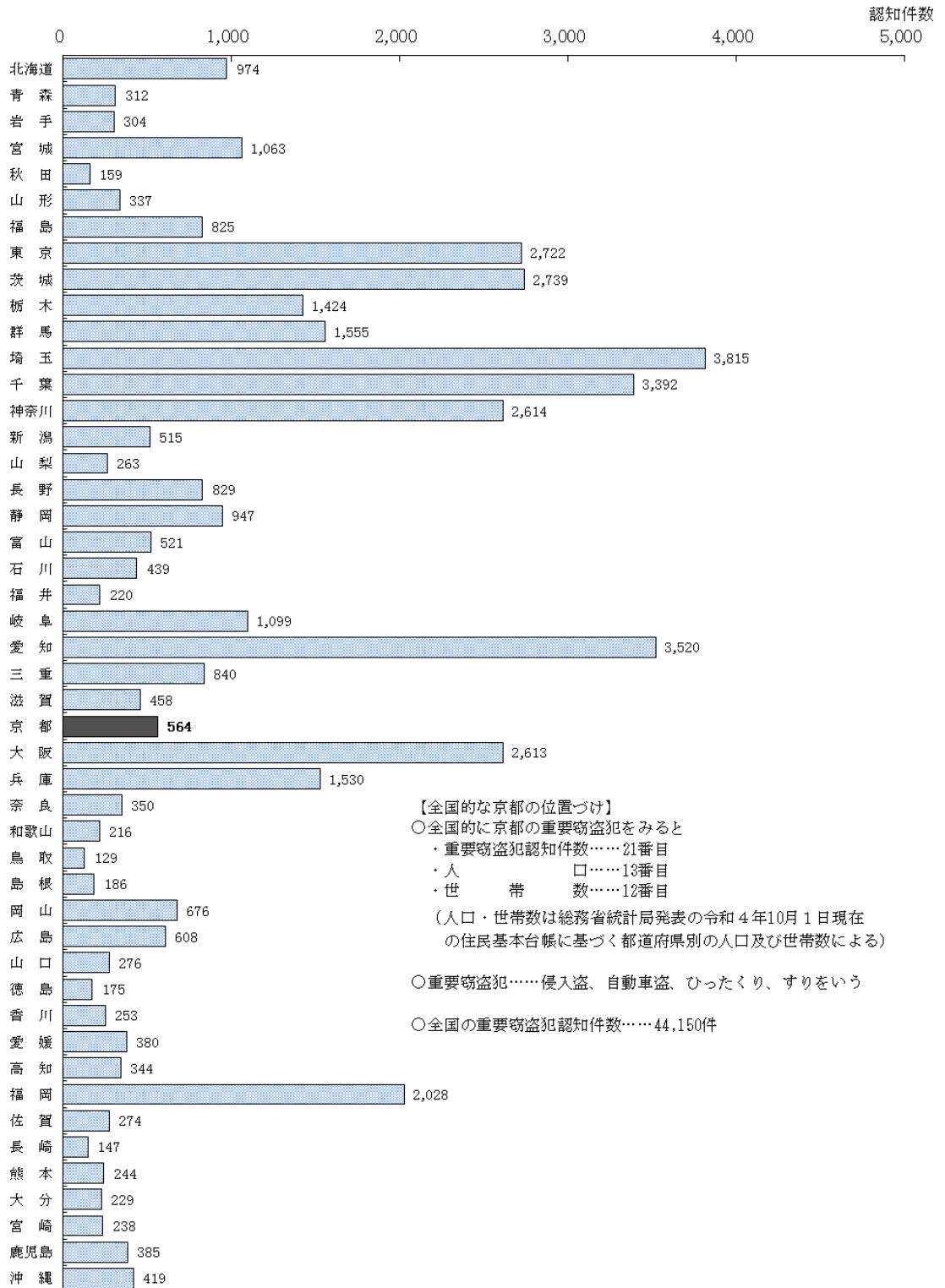
注1 指数は平成25年を 100とする。

2 近畿管区は滋賀、京都、大阪、兵庫、奈良及び和歌山各府県の合計である。

(2) 都道府県別 重要犯罪 認知件数



(3) 都道府県別 重要窃盗犯 認知件数





# 令和 4 年中の犯罪

## 4 京都と全国の犯罪情勢の比較





## (1) 刑法犯総数・重要犯罪・重要窃盗犯 認知件数(京都)

区分	年次	令和3年	令和4年	増 減	
				件 数	増減率(%)
刑 法 犯 総 数		10,483	10,578	95	0.9
重 要 犯 罪		157	185	28	17.8
殺 人		14	11	-3	-21.4
強 盗		25	22	-3	-12.0
放 火		14	14	-	-
強 制 性 交 等		32	41	9	28.1
略取誘拐・人身売買		4	10	6	150.0
強 制 わ い せ つ		68	87	19	27.9
重 要 窃 盗 犯		573	564	-9	-1.6
侵 入 盗		486	466	-20	-4.1
住 宅 対 象		218	238	20	9.2
その他の侵入盗		268	228	-40	-14.9
自 動 車 盗		50	68	18	36.0
ひ っ た く り		22	19	-3	-13.6
す り		15	11	-4	-26.7

注 侵入盗の「住宅対象」とは、空き巣、忍込み及び居空きをいう。

## (2) 刑法犯総数・重要犯罪・重要窃盗犯 認知件数(全国)

区分	年次	令和3年	令和4年	増 減	
				件 数	増減率(%)
刑 法 犯 総 数		568,104	601,331	33,227	5.8
重 要 犯 罪		8,821	9,535	714	8.1
殺 人		874	853	-21	-2.4
強 盗		1,138	1,148	10	0.9
放 火		749	781	32	4.3
強 制 性 交 等		1,388	1,655	267	19.2
略取誘拐・人身売買		389	390	1	0.3
強 制 わ い せ つ		4,283	4,708	425	9.9
重 要 窃 盗 犯		44,076	44,150	74	0.2
侵 入 盗		37,240	36,588	-652	-1.8
住 宅 対 象		17,283	15,692	-1,591	-9.2
その他の侵入盗		19,957	20,896	939	4.7
自 動 車 盗		5,182	5,734	552	10.7
ひ っ た く り		544	716	172	31.6
す り		1,110	1,112	2	0.2

注 侵入盗の「住宅対象」とは、空き巣、忍込み及び居空きをいう。

## (3) 刑法犯総数・重要犯罪・重要窃盗犯 検挙件数（京都）

区分	年次	令和3年	令和4年	増減	
				件数	増減率(%)
刑法犯総数		4,917	4,920	3	0.1
重要犯罪		161	170	9	5.6
殺人		13	9	-4	-30.8
強盗		21	27	6	28.6
放火		16	12	-4	-25.0
強制性交等		30	49	19	63.3
略取誘拐・人身売買		4	8	4	100.0
強制わいせつ		77	65	-12	-15.6
重要窃盗犯		533	459	-74	-13.9
侵入盗		470	378	-92	-19.6
住宅対象		285	151	-134	-47.0
その他の侵入盗		185	227	42	22.7
自動車盗		46	45	-1	-2.2
ひったくり		9	19	10	111.1
すり		8	17	9	112.5

注 侵入盗の「住宅対象」とは、空き巣、忍込み及び居空きをいう。

## (4) 刑法犯総数・重要犯罪・重要窃盗犯 検挙件数（全国）

区分	年次	令和3年	令和4年	増減	
				件数	増減率(%)
刑法犯総数		264,485	250,350	-14,135	-5.3
重要犯罪		8,240	8,353	113	1.4
殺人		883	817	-66	-7.5
強盗		1,130	1,060	-70	-6.2
放火		664	644	-20	-3.0
強制性交等		1,330	1,401	71	5.3
略取誘拐・人身売買		365	369	4	1.1
強制わいせつ		3,868	4,062	194	5.0
重要窃盗犯		32,177	25,686	-6,491	-20.2
侵入盗		28,456	22,139	-6,317	-22.2
住宅対象		13,155	9,215	-3,940	-30.0
その他の侵入盗		15,301	12,924	-2,377	-15.5
自動車盗		2,556	2,612	56	2.2
ひったくり		426	414	-12	-2.8
すり		739	521	-218	-29.5

注 侵入盗の「住宅対象」とは、空き巣、忍込み及び居空きをいう。

## (5) 刑法犯総数・重要犯罪・重要窃盗犯 検挙人員（総数）（京都）

区分	年次	令和3年	令和4年	増減	
				件数	増減率(%)
刑法犯総数		3,567	3,436	-131	-3.7
重要犯罪		167	161	-6	-3.6
殺人		13	8	-5	-38.5
強盗		38	30	-8	-21.1
放火		13	12	-1	-7.7
強制性交等		35	54	19	54.3
略取誘拐・人身売買		7	6	-1	-14.3
強制わいせつ		61	51	-10	-16.4
重要窃盗犯		124	146	22	17.7
侵入盗		99	115	16	16.2
住宅対象		40	49	9	22.5
その他の侵入盗		59	66	7	11.9
自動車盗		12	12	-	-
ひったくり		8	7	-1	-12.5
すり		5	12	7	140.0

注 侵入盗の「住宅対象」とは、空き巣、忍込み及び居空きをいう。

## (6) 刑法犯総数・重要犯罪・重要窃盗犯 検挙人員（総数）（全国）

区分	年次	令和3年	令和4年	増減	
				件数	増減率(%)
刑法犯総数		175,041	169,409	-5,632	-3.2
重要犯罪		7,372	7,422	50	0.7
殺人		848	785	-63	-7.4
強盗		1,460	1,322	-138	-9.5
放火		534	532	-2	-0.4
強制性交等		1,251	1,339	88	7.0
略取誘拐・人身売買		376	377	1	0.3
強制わいせつ		2,903	3,067	164	5.6
重要窃盗犯		6,294	6,082	-212	-3.4
侵入盗		5,167	4,896	-271	-5.2
住宅対象		1,894	1,747	-147	-7.8
その他の侵入盗		3,273	3,149	-124	-3.8
自動車盗		634	625	-9	-1.4
ひったくり		206	216	10	4.9
すり		287	345	58	20.2

注 侵入盗の「住宅対象」とは、空き巣、忍込み及び居空きをいう。

## (7) 刑法犯総数・重要犯罪・重要窃盗犯 検挙人員 (少年) (京都)

区分	年次	令和3年	令和4年	増 減	
				件 数	増減率(%)
刑 法 犯 総 数		338	283	-55	-16.3
重 要 犯 罪		9	12	3	33.3
殺 人		-	-	-	-
強 盗		2	1	-1	-50.0
放 火		1	2	1	100.0
強 制 性 交 等		2	5	3	150.0
略取誘拐・人身売買		-	-	-	-
強 制 わ い せ つ		4	4	-	-
重 要 窃 盗 犯		11	16	5	45.5
侵 入 盗		5	15	10	200.0
住 宅 対 象		1	11	10	1,000.0
その他の侵入盗		4	4	-	-
自 動 車 盗		1	1	-	-
ひ っ た く り		5	-	-5	-100.0
す り		-	-	-	-

注 侵入盗の「住宅対象」とは、空き巣、忍込み及び居空きをいう。

## (8) 刑法犯総数・重要犯罪・重要窃盗犯 検挙人員 (少年) (全国)

区分	年次	令和3年	令和4年	増 減	
				件 数	増減率(%)
刑 法 犯 総 数		14,818	14,887	69	0.5
重 要 犯 罪		695	841	146	21.0
殺 人		35	49	14	40.0
強 盗		214	235	21	9.8
放 火		27	38	11	40.7
強 制 性 交 等		134	173	39	29.1
略取誘拐・人身売買		19	33	14	73.7
強 制 わ い せ つ		266	313	47	17.7
重 要 窃 盗 犯		474	475	1	0.2
侵 入 盗		340	315	-25	-7.4
住 宅 対 象		136	140	4	2.9
その他の侵入盗		204	175	-29	-14.2
自 動 車 盗		67	61	-6	-9.0
ひ っ た く り		50	64	14	28.0
す り		17	35	18	105.9

注 侵入盗の「住宅対象」とは、空き巣、忍込み及び居空きをいう。

## (9) 重要犯罪・重要窃盗犯・刑法犯総数 認知・検挙状況 (平成元年以降・京都)

区分 年次	京						都		
	重要犯罪			重要窃盗犯			刑法犯総数		
	認知件数	検挙件数	検挙人員	認知件数	検挙件数	検挙人員	認知件数	検挙件数	検挙人員
平成元	177	159	108	6,663	3,838	575	34,182	18,374	7,695
平成2	242	185	145	6,502	3,745	554	34,518	16,069	7,020
平成3	283	226	155	6,437	3,621	590	36,385	14,109	6,196
平成4	281	236	146	6,279	3,469	620	37,582	13,932	6,703
平成5	317	286	123	6,476	4,863	597	34,441	13,335	6,300
平成6	339	340	195	5,861	4,844	638	32,725	12,863	6,332
平成7	395	387	195	5,984	4,372	557	34,925	12,856	6,453
平成8	386	383	273	5,802	4,410	547	42,884	13,765	6,996
平成9	314	309	240	5,832	4,425	548	44,636	15,219	8,055
平成10	373	372	320	6,511	4,422	559	49,637	16,592	9,401
平成11	342	288	277	7,645	4,971	571	49,176	14,882	8,533
平成12	402	311	295	8,114	4,226	499	54,078	13,774	7,512
平成13	529	353	240	8,510	3,490	518	63,051	13,766	8,636
平成14	669	375	265	8,781	3,763	509	65,082	12,811	8,333
平成15	531	351	289	8,735	3,308	510	63,291	15,908	8,667
平成16	492	305	213	6,714	3,832	450	63,593	16,089	9,784
平成17	514	305	223	5,807	3,126	432	57,586	15,385	10,178
平成18	405	250	184	4,904	2,779	390	54,932	14,978	9,941
平成19	390	264	196	4,664	2,435	363	52,960	14,073	9,550
平成20	399	260	170	3,752	2,004	337	50,259	13,220	8,412
平成21	353	232	193	3,215	2,075	335	44,538	11,743	8,489
平成22	374	256	200	2,991	2,082	309	42,258	10,944	8,147
平成23	296	169	138	2,765	1,483	312	37,810	10,076	7,842
平成24	381	248	185	2,539	1,145	289	32,866	8,816	6,759
平成25	372	234	170	2,387	1,122	228	31,944	7,170	5,508
平成26	331	201	176	1,752	965	249	28,671	7,475	5,495
平成27	271	192	142	1,475	825	221	24,068	6,382	4,767
平成28	242	190	171	1,256	1,049	191	20,479	6,293	4,489
平成29	250	183	143	1,232	852	198	18,603	6,158	4,505
平成30	222	229	156	1,000	650	160	16,821	5,736	4,295
令和元	184	144	127	925	494	131	15,136	5,212	3,720
令和2	212	172	150	641	636	122	11,851	5,201	3,643
令和3	157	161	167	573	533	124	10,483	4,917	3,567
令和4	185	170	161	564	459	146	10,578	4,920	3,436

## (10) 重要犯罪・重要窃盗犯・刑法犯総数 認知・検挙状況 (平成元年以降・全国)

区分 年次	全 国								
	重 要 犯 罪			重 要 窃 盗 犯			刑 法 犯 総 数		
	認知件数	検挙件数	検挙人員	認知件数	検挙件数	検挙人員	認知件数	検挙件数	検挙人員
平成元	8,795	7,059	5,912	303,187	175,931	27,818	1,673,268	772,320	312,992
平成2	8,782	7,014	5,953	294,922	166,155	26,975	1,636,628	692,593	293,264
平成3	9,387	7,392	5,919	300,921	170,963	26,873	1,707,877	654,538	296,158
平成4	10,114	7,982	6,124	309,440	173,802	26,150	1,742,366	636,290	284,908
平成5	10,903	9,701	6,646	336,235	224,499	27,114	1,801,150	723,610	297,725
平成6	11,103	9,891	7,102	325,987	234,735	26,475	1,784,432	767,844	307,965
平成7	10,652	9,643	6,969	313,922	231,226	24,423	1,782,944	753,174	293,252
平成8	11,286	9,925	7,323	301,310	216,794	24,023	1,812,119	735,881	295,584
平成9	12,366	10,798	8,654	305,328	208,847	24,213	1,899,564	759,609	313,573
平成10	12,725	10,700	8,980	330,369	213,261	24,533	2,033,546	772,282	324,263
平成11	14,682	10,491	9,307	367,174	197,011	24,533	2,165,626	731,284	315,355
平成12	18,281	11,049	9,954	423,281	140,351	22,126	2,443,470	576,771	309,649
平成13	21,530	11,418	9,905	443,502	120,183	22,493	2,735,612	542,115	325,292
平成14	22,294	11,186	10,029	478,476	133,960	22,425	2,853,739	592,359	347,558
平成15	23,971	12,362	10,786	469,148	140,861	22,596	2,790,136	648,319	379,602
平成16	22,568	11,812	9,931	407,929	135,933	20,600	2,562,767	667,620	389,027
平成17	20,388	11,419	9,509	338,967	133,390	18,719	2,269,293	649,503	386,955
平成18	18,649	11,084	8,880	282,047	127,901	18,098	2,050,850	640,657	384,250
平成19	16,922	10,181	8,315	241,425	124,158	16,857	1,908,836	605,358	365,577
平成20	15,922	9,925	7,982	210,530	112,607	15,455	1,826,500	573,392	339,752
平成21	15,271	9,776	7,884	201,037	102,130	15,159	1,713,832	544,699	332,888
平成22	14,878	9,291	7,317	181,567	86,596	14,717	1,604,019	497,356	322,620
平成23	14,144	8,969	7,121	169,653	81,364	14,386	1,502,951	462,535	305,631
平成24	14,581	9,487	7,367	152,219	75,879	13,126	1,403,167	437,610	287,021
平成25	14,596	9,255	7,288	142,259	67,521	12,052	1,314,140	394,121	262,486
平成26	14,051	9,579	7,326	120,488	61,999	10,958	1,212,163	370,568	251,115
平成27	12,565	9,082	7,213	108,558	57,108	10,328	1,098,969	357,484	239,355
平成28	11,546	8,843	7,236	95,302	52,040	9,600	996,120	337,066	226,376
平成29	10,888	8,747	7,090	89,753	49,627	9,337	915,042	327,081	215,003
平成30	10,544	8,908	7,373	76,574	45,960	8,474	817,338	309,409	206,094
令和元	9,899	8,507	7,386	69,645	42,722	7,793	748,559	294,206	192,607
令和2	8,935	8,369	7,317	51,604	36,244	7,000	614,231	279,185	182,582
令和3	8,821	8,240	7,372	44,076	32,177	6,294	568,104	264,485	175,041
令和4	9,535	8,353	7,422	44,150	25,686	6,082	601,331	250,350	169,409

# 令和4年中の犯罪

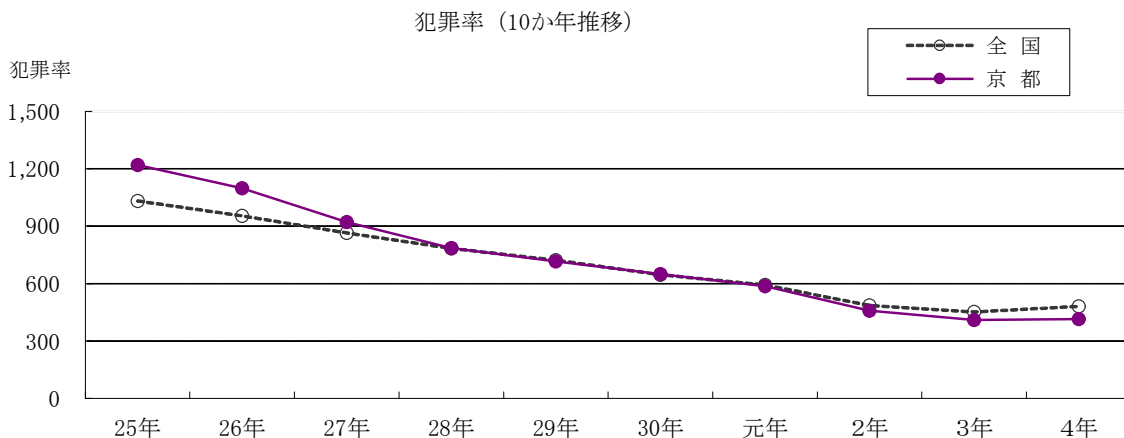
## 5 犯罪率の推移等





## (1) 犯罪率の推移

■ 京都府における人口10万人当たりの犯罪認知件数（犯罪率）は **414.9**件であり、全国の **481.3**件に比べ、**66.4**件低くなっている。



人口10万人当たりの犯罪率

	25年	26年	27年	28年	29年	30年	元年	2年	3年	4年
全国	1,032.3	953.8	864.6	784.8	722.2	646.4	593.3	486.6	452.7	481.3
京都	1,220.5	1,098.6	922.1	786.0	715.7	649.2	586.0	459.4	409.3	414.9

注 人口は総務省統計局発表の各年10月1日現在推計人口による（平成27年、令和2年は国勢調査人口）。

## (2) 警察署別 刑法犯認知件数と警察官負担件数（京都）

区分 警察署	刑法犯総数		うち) 窃盗犯		警察官数
	認知件数	負担件数	認知件数	負担件数	
京都府総数	10,578	1.6	7,292	1.1	6,560
川 端	220	2.2	158	1.6	99
上 京	356	2.5	282	2.0	143
東 山	319	1.6	163	0.8	203
中 京	880	2.8	616	2.0	313
下 京	924	3.5	691	2.6	266
下 鴨	498	2.7	375	2.0	183
伏 見	1,013	3.2	677	2.1	317
山 科	747	2.8	487	1.8	270
右 京	593	2.1	431	1.6	278
南	736	3.5	523	2.5	212
北	384	2.3	300	1.8	168
西 京	328	1.8	228	1.3	178
向日町	497	2.3	338	1.6	213
宇 治	686	2.7	471	1.8	257
城 陽	197	1.8	116	1.0	111
八 幡	267	2.2	188	1.6	121
田 辺	402	3.4	273	2.3	119
木 津	307	2.2	220	1.6	138
亀 岡	255	2.0	183	1.4	130
南 丹	141	1.2	95	0.8	114
綾 部	115	1.5	76	1.0	76
福知山	248	1.8	149	1.1	136
舞 鶴	266	1.7	146	0.9	155
宮 津	93	1.0	49	0.5	95
京丹後	106	0.8	57	0.4	127
警察署計	10,578	2.4	7,292	1.6	4,422
警察本部	…	…	…	…	1,781
初任科生等	…	…	…	…	357

注 警察官数は令和4年3月18日施行の、警察職員の定員に関する条例（昭和35年京都府条例第9号）第4条の規定に基づく、公安委員会規則（昭和40年第4号）

## (3) 都道府県別 刑法犯認知件数と警察官負担件数 (全国)

区分 都道府県	刑法犯総数			うち)窃盗犯総数			警察官数	人口
	認知件数	負担件数	犯罪率	認知件数	負担件数	犯罪率		
全国総数	601,331	2.3	481.3	407,911	1.6	326.5	259,089	124,946,789
北海道	19,604	1.8	381.4	11,829	1.1	230.1	10,634	5,140,354
青森	3,462	1.5	287.4	2,147	0.9	178.3	2,348	1,204,392
岩手	2,655	1.2	224.9	1,842	0.9	156.0	2,153	1,180,595
宮城	9,897	2.6	434.1	6,330	1.7	277.6	3,766	2,279,977
秋田	1,871	0.9	201.2	1,260	0.6	135.5	1,989	929,901
山形	2,885	1.4	277.1	1,793	0.9	172.2	2,013	1,041,025
福島	6,913	2.0	386.2	4,955	1.4	276.8	3,437	1,790,181
東京	78,475	1.8	559.0	51,231	1.2	364.9	43,486	14,038,167
茨城	15,986	3.3	563.0	11,642	2.4	410.0	4,814	2,839,555
栃木	8,883	2.6	465.4	6,687	2.0	350.3	3,429	1,908,821
群馬	10,159	3.0	531.0	7,321	2.1	382.6	3,442	1,913,254
埼玉	41,983	3.6	572.2	30,150	2.6	410.9	11,524	7,337,089
千葉	32,728	3.2	522.3	24,087	2.4	384.4	10,100	6,265,975
神奈川	36,575	2.3	396.2	26,202	1.7	283.8	15,703	9,232,489
新潟	7,433	1.8	345.3	4,800	1.1	223.0	4,192	2,152,693
山梨	2,890	1.7	360.4	2,091	1.2	260.8	1,682	801,874
長野	6,635	1.9	328.5	4,744	1.4	234.9	3,487	2,019,993
静岡	14,269	2.3	398.3	9,050	1.5	252.6	6,195	3,582,297
富山	3,929	2.0	386.5	2,485	1.3	244.5	1,959	1,016,534
石川	3,842	1.9	343.8	2,803	1.4	250.8	1,977	1,117,637
福井	2,664	1.5	353.9	1,913	1.1	254.1	1,732	752,855
岐阜	9,654	2.7	496.2	6,034	1.7	310.1	3,527	1,945,763
愛知	41,248	3.0	550.3	27,846	2.1	371.5	13,554	7,495,171
三重	7,647	2.5	438.9	5,447	1.8	312.7	3,079	1,742,174
滋賀	6,830	3.0	484.8	4,369	1.9	310.1	2,282	1,408,931
京都	10,578	1.6	414.9	7,292	1.1	286.0	6,560	2,549,749
大阪	68,807	3.2	783.5	49,548	2.3	564.2	21,474	8,782,484
兵庫	33,018	2.8	611.2	20,225	1.7	374.4	11,953	5,402,493
奈良	5,251	2.1	402.1	3,447	1.4	264.0	2,481	1,305,812
和歌山	3,438	1.6	380.6	2,061	0.9	228.2	2,183	903,265
鳥取	2,017	1.6	371.0	1,359	1.1	250.0	1,231	543,620
島根	1,834	1.2	278.8	1,155	0.8	175.6	1,512	657,909
岡山	8,007	2.3	429.9	5,495	1.6	295.1	3,511	1,862,317
広島	12,147	2.3	440.2	7,522	1.4	272.6	5,189	2,759,500
山口	3,845	1.2	292.8	2,397	0.8	182.5	3,148	1,313,403
徳島	2,256	1.5	320.5	1,672	1.1	237.5	1,555	703,852
香川	4,173	2.2	446.8	2,381	1.3	254.9	1,859	934,060
愛媛	5,970	2.4	457.0	4,171	1.7	319.3	2,463	1,306,486
高知	2,723	1.7	403.0	1,900	1.2	281.2	1,611	675,705
福岡	28,773	2.6	562.4	19,187	1.7	375.0	11,124	5,116,046
佐賀	2,861	1.7	357.3	1,880	1.1	234.8	1,717	800,787
長崎	3,244	1.1	252.8	1,804	0.6	140.6	3,075	1,283,128
熊本	4,944	1.6	287.7	3,369	1.1	196.1	3,107	1,718,327
大分	2,794	1.3	252.4	1,783	0.9	161.1	2,092	1,106,831
宮崎	3,645	1.8	346.4	2,558	1.3	243.1	2,034	1,052,338
鹿児島	5,113	1.7	327.2	3,414	1.1	218.5	3,035	1,562,662
沖縄	6,776	2.3	461.5	4,233	1.4	288.3	2,921	1,468,318

注1 警察官数は令和4年4月1日現在条例定員。千葉県の条例定員は新東京国際空港警備隊 750名の定員を除く。

2 人口は総務省統計局発表の令和2年10月1日の国勢調査人口を基礎に令和4年10月1日現在の人口推計による。

3 犯罪率は人口10万人当たりの認知件数

## (4) 市区町村別 刑法犯 罪種別 認知件数

市区町村		区分		総 数	凶 悪 犯	粗 暴 犯	窃 盗 犯	侵 入 盗
		総 数	侵 入 盗					
京 都 府 総 数				10,578	88	859	7,292	466
京 都 市	(京都市計)			7,032	44	541	4,986	217
	北 区			365	3	23	285	23
	上 京 区			357	2	14	281	4
	左 京 区			715	5	42	534	37
	中 京 区			866	8	74	613	20
	東 山 区			305	1	50	160	9
	下 京 区			930	5	55	701	12
	南 区			730	4	60	525	23
	右 京 区			589	3	38	429	25
	伏 見 区			1,304	6	122	863	33
	山 科 区			546	6	42	364	11
	西 京 区			325	1	21	231	20
福 知 山 市				246	5	34	149	10
舞 鶴 市				257	6	46	146	16
綾 部 市				115	2	10	76	19
宇 治 市				533	6	39	368	48
宮 津 市				45	1	8	18	2
亀 岡 市				250	1	17	179	45
城 陽 市				192	-	21	116	9
向 日 市				191	2	15	128	7
長 岡 京 市				164	1	16	114	4
八 幡 市				267	1	19	188	24
京 田 辺 市				344	1	20	245	10
京 丹 後 市				105	2	18	57	7
南 丹 市				103	1	10	68	21
木 津 川 市				194	2	14	137	4
乙訓郡	大 山 崎 町			34	-	2	22	4
久世郡	久 御 山 町			147	2	9	107	4
綴喜郡	井 手 町			26	1	1	16	1
	宇 治 田 原 町			24	1	4	11	-
相 楽 郡	笠 置 町			3	-	1	2	2
	和 東 町			14	-	1	12	-
	精 華 町			83	-	7	64	5
	南 山 城 村			4	-	-	4	-
船井郡	京 丹 波 町			39	-	1	27	4
与謝郡	伊 根 町			7	1	1	3	-
	与 謝 野 町			38	-	-	26	3
発 生 地 不 明 等				121	8	4	23	-

		知能犯	風俗犯	その他の 刑法犯
乗り物盗	非侵入盗			
2,748	4,078	506	144	1,689
2,013	2,756	287	99	1,075
134	128	12	6	36
171	106	14	3	43
299	198	16	7	111
291	302	37	12	122
63	88	16	13	65
200	489	34	10	125
143	359	33	7	101
135	269	22	11	86
353	477	58	19	236
137	216	31	5	98
87	124	14	6	52
41	98	7	3	48
56	74	9	3	47
23	34	5	2	20
132	188	33	8	79
4	12	2	1	15
37	97	15	1	37
33	74	18	3	34
41	80	10	2	34
49	61	7	3	23
66	98	16	1	42
119	116	17	1	60
4	46	6	1	21
14	33	3	2	19
45	88	6	2	33
9	9	2	-	8
27	76	7	1	21
3	12	1	-	7
3	8	-	-	8
-	-	-	-	-
-	12	-	-	1
25	34	3	1	8
-	4	-	-	-
2	21	1	-	10
-	3	-	-	2
1	22	2	1	9
1	22	49	9	28

## (5) 市区町村別 住宅対象侵入盗の世帯数比較

区分		平成 29年	30年	令和 元年	2年	3年	4年	1,000世帯 当たり件数	世帯数
市区町村別									
京都府総数		521	422	376	258	218	238	0.2	1,205,375
京 都 市	(京都市計)	261	193	212	135	125	96	0.1	739,344
	北 区	20	18	26	16	7	13	0.2	58,095
	上 京 区	6	5	10	3	5	2	0.0	49,036
	左 京 区	27	20	22	8	9	12	0.1	87,014
	中 京 区	8	9	17	20	9	8	0.1	61,692
	東 山 区	8	10	13	9	2	2	0.1	20,309
	下 京 区	13	5	8	6	11	3	0.1	49,283
	南 区	23	10	24	12	23	4	0.1	51,865
	右 京 区	33	15	14	10	9	14	0.1	99,284
	伏 見 区	52	50	44	24	33	20	0.2	132,745
	山 科 区	39	15	13	9	9	5	0.1	64,987
西 京 区	32	36	21	18	8	13	0.2	65,034	
福 知 山 市		7	14	16	2	-	4	0.1	33,932
舞 鶴 市		15	9	5	4	8	3	0.1	34,509
綾 部 市		6	4	5	2	-	10	0.7	13,784
宇 治 市		37	44	31	12	8	26	0.4	74,212
宮 津 市		2	4	-	1	1	2	0.3	7,212
亀 岡 市		26	22	11	21	25	39	1.1	35,023
城 陽 市		29	31	8	10	6	5	0.2	30,614
向 日 市		8	6	13	4	5	5	0.2	23,665
長 岡 京 市		18	17	15	6	2	2	0.1	34,444
八 幡 市		27	11	8	6	7	14	0.5	31,003
京 田 辺 市		10	15	12	9	7	5	0.2	32,664
京 丹 後 市		12	10	2	6	2	7	0.3	20,160
南 丹 市		23	4	2	10	2	6	0.4	13,334
木 津 川 市		14	13	13	9	8	2	0.1	31,147
乙訓郡	大 山 崎 町	5	5	6	2	-	4	0.6	6,741
久世郡	久 御 山 町	4	2	2	1	2	1	0.2	6,458
綴喜郡	井 手 町	3	5	2	1	2	-	-	3,104
	宇 治 田 原 町	2	2	2	-	1	-	-	3,441
相 楽 郡	笠 置 町	-	-	1	3	-	-	-	486
	和 東 町	2	1	1	3	2	-	-	1,356
	精 華 町	5	4	5	2	5	3	0.2	13,798
	南 山 城 村	-	3	-	-	-	-	-	1,031
船井郡	京 丹 波 町	5	3	2	7	-	3	0.6	5,151
与謝郡	伊 根 町	-	-	-	1	-	-	-	827
	与 謝 野 町	-	-	2	-	-	1	0.1	7,935
発 生 地 不 明 等		-	-	-	1	-	-	...	...

注1 住宅対象侵入盗とは、空き巣、忍込み及び居空きをいう。

2 世帯数は京都府政策企画部企画統計課発表の令和4年10月1日現在「京都府の推計人口及び世帯数」による。