交 通 統 計

令和５年(ダイジェスト版)

京 都 府 警 察 本 部 交 通 部

目　　次

第１編　交通事故

１　概況 …… 1
２　年次別交通事故発生状況
(1)　総数 …… 3
(2)　交通事故主要区分10箇年推移 …… 4
３　月別・曜日別・時間帯別状況…… 8
４　年齢層別・地域別・状態別発生状況
(1)　年齢層別・男女別・地域別死傷者数…… 9
(2)　年齢層別・男女別・状態別死傷者数（車両乗車中）…… 10
(3)　市区町村別歩行者・自転車・二輪車・自動車事故発生状況…… 11

第２編　特定交通事故
１　子ども（中学生以下）の事故
(1)　概況…… 13
(2)　月別・曜日別・時間帯別死傷者数…… 15
(3)　状態別・学年別死傷者数…… 16
(4)　通行目的別死傷者数…… 17
(5)　自転車乗用中、歩行中の法令違反別発生件数(第１当事者・第２当事者)　… 18
(6)　市区町村別死傷者数…… 20
(7)　警察署別死傷者数…… 21
２　高校生の事故
(1)　概況…… 22
(2)　状態別死傷者数…… 23
(3)　道路別死傷者数…… 23
(4)　通行目的別発生件数…… 23
(5)　二輪車事故のヘルメット着用状況 10箇年推移…… 23
(6)　事故類型別・車種等別発生件数…… 24
３　高齢者の事故
(1)　概況…… 25
(2)　10箇年推移・月別・曜日別・時間帯別等発生状況…… 26
(3)　状態別・年齢層別死傷者数…… 27
(4)　市区町村別発生状況・年齢層別死傷者数…… 28
(5)　市区町村別・状態別死傷者数…… 29
(6)　事故類型別・男女別死傷者数…… 30
(7)　警察署別発生状況・年齢層別死傷者数…… 30
(8)　高齢ドライバー(第１当事者)　事故類型別・車種別発生件数 …… 31
(9)　高齢ドライバー(第１当事者)　車種別死亡事故発生件数10箇年推移…… 31
４　歩行者の事故
(1)　概況…… 32
(2)　年齢層別・男女別死傷者数 …… 33
(3)　相手方車種等別発生件数 …… 33
(4)　道路別発生状況 …… 33
(5)　年齢層別・状態別死傷者数 …… 34
(6)　第１、第２当事者別・法令違反別・年齢層別発生件数 …… 35
(7)　警察署別発生状況 …… 36
５　自転車の事故
(1)　概況…… 37
(2)　第１、第２当事者別・年齢層別・男女別発生状況 …… 39
(3)　警察署別発生状況 …… 39
(4)　事故類型別・道路形状別・道路線形別発生件数 …… 40
(5)　ヘルメット着用有無別・損傷主部位別死傷者数 …… 42
６　二輪車の事故
(1)　概況…… 43
(2)　月別・曜日別・時間帯別発生状況 …… 44
(3)　道路別発生状況 …… 45
(4)　年齢層別・第１、第２当事者別・男女別死傷者数 …… 45
(5)　相手方車種等別発生件数…… 45
(6)　事故類型別・道路形状別・道路線形別発生件数(自動二輪車・原付車合計) … 46
(7)　運転免許経過年数別発生件数（第１当事者） …… 48
(8)　ヘルメット着用有無別・年齢層別死傷者数(自動二輪車・原付車合計) …… 48
(9)　年齢層別・男女別・状態別死傷者数 …… 49
(10)　警察署別発生状況…… 50
７　飲酒運転の事故
(1)　概況 …… 51
(2)　10箇年推移・月別・時間帯別・曜日別発生状況 …… 52
(3)　道路別・道路形状別発生状況 …… 52
(4)　車種別・運転免許経過年数別・職業別・年齢層別男女別発生状況 …… 53
(5)　事故類型別発生状況…… 54
(6)　市区町村別・警察署別発生状況 …… 55
８　警察署別発生状況
概況 …… 56

第１編　交 通 事 故

１ 概　況

令和５年中の京都府内の交通事故は、発生件数 4,067 件、死者数 59 人、負傷者数 4,668 人で、発生件数は 19 年振りに増加し、死者数は前年と比べ＋14 人、負傷者数は＋255 人と増加となりました。

なお、死者 59 人の年齢層、発生時の状態、昼夜等の要素からみた特徴は、次のとおりです。

区　　分	令和３年	令和４年	令和５年	前年対比	
				件数・人員	増減率
発生件数(件)	3,859	3,810	4,067	257	6.7
死 者 数(人)	51	45	59	14	31.1
負傷者数(人)	4,408	4,413	4,668	255	5.8

■ 高齢者の死者が 35 人で、全死者の 59.3%

年齢別では、高齢者が 35 人（59.3%）で全死者の約６割を占めました。

なお、高齢者の死者を状態別でみると、自動車乗車中が 15 人で最も多く、次いで歩行者等が 10 人、原付バイク乗車中が４人、自動二輪車乗車中と自転車乗車中が各３人でした。

■ 自動車乗車中の死者が 22 人で、全死者の 37.3%

状態別では、自動車乗車中が 22 人(37.3%)で最も多くなりました。

車両乗車中の死者 44 人を車種別にみると、自動車 22 人(50.0%)、自動二輪車 10 人(22.7%)、原付車５人（11.4%)、自転車７人(15.9%)でした。

歩行中等の死者 15 人中、昼夜別では夜間が７人で、道路横断中の事故は８人でした。

■ 夜間の死者は 32 人で、全死者の 55.2%

令和５年中の交通事故（人身事故 4,067 件）のうち、夜間に発生した事故は 1,135 件で全体の約 27.9%でしたが、死者は 32 人で、全死者の 55.2%となっています。

■ 京都市域が 27 人で最多

地域別では、京都市域が 27 人(全死者の 45.8%)で最も多く、次いで、山城地域が 17 人(28.8%)、中丹地域・丹後地域が各６人(10.2%) 南丹地域が３人(5.1%)の順となっています。

全国の状況

令和５年中の全国の交通事故の発生状況は、発生件数及び負傷者数は、前年と比べて増加し、死者数は 2,678 人（前年比＋68 人）で８年振りに増加となりました。特に、65 歳以上の高齢死者が 1,465 人で、全死者の 54.7%を占め、高齢死者の比率が依然高い状態にあります。

なお、京都府の交通事故死者数 59 人は、全国で多い方から 14 番目でした。

交通事故関係指標

項目 ＼ 区分		令和３年	令和４年	令和５年	備考
発生件数		3,859 件	3,810 件	4,067 件	各年12月末
	うち夜間事故	980 件	1,005 件	1,135 件	
死亡事故件数		50 件	43 件	58 件	
	うち夜間事故	25 件	20 件	26 件	
死者数		51 人	45 人	59 人	
負傷者数		4,408 人	4,413 人	4,668 人	
人口１０万人当たり	死者数	2.0 人	1.8 人	2.3 人	
	負傷者数	172.1 人	173.1 人	184.0 人	
免許保有者１万人当たり事故発生件数		24.8 件	24.5 件	26.3 件	
自動車１万台当たり	発生件数	28.7 件	28.3 件	30.2 件	
	死者数	0.4 人	0.3 人	0.4 人	
	負傷者数	32.7 人	32.8 人	34.6 人	
自動車等１万台当たり	発生件数	23.5 件	23.3 件	－ 件	
	死者数	0.3 人	0.3 人	－ 人	
	負傷者数	26.9 人	27.0 人	－ 人	
死亡事故の割合	死亡事故件数／全事故件数	1.3 %	1.1 %	1.4 %	
	夜間死亡事故／全夜間事故件数	2.6 %	2.0 %	2.3 %	
	昼間死亡事故／全昼間事故件数	0.9 %	0.8 %	1.1 %	
人口		2,561 千人	2,550 千人	2,537 千人	国勢調査または推計人口（10月）
運転免許保有者数		1,558,065 人	1,552,295 人	1,548,706 人	各年12月末
自動車保有車両数 ①		1,346,183 台	1,345,780 台	1,347,425 台	令和３年・４年は各年12月末 令和５年は10月末
原付車・小特車保有車両数 ②		294,979 台	290,175 台	－ 台	各年の翌年４月１日
	第一種原動機付自転車	186,106 台	179,192 台	－ 台	
	第二種原動機付自転車	81,077 台	83,183 台	－ 台	
	小型特殊自動車	27,796 台	27,800 台	－ 台	
自動車等保有台数 ①＋②		1,641,162 台	1,635,955 台	－ 台	

2 年次別交通事故発生状況

(1) 総数

区分 年次	交通事故 発生件数	うち死亡事故件数	死者数	負傷者数	うち重傷者数	自動車保有台数	自動車 千台当たりの発生件数	人口	人口10万人当たり 死者数	負傷者数
昭和40年	12,977	289	304	15,714	…	191,074	67.9	2,102,808	14.5	747.3
41	14,833	317	332	18,600	…	221,831	66.9	2,125,053	15.6	875.3
42	16,705	278	296	21,832	…	261,425	63.9	2,160,488	13.7	1,010.5
43	21,227	294	309	28,786	…	307,377	69.1	2,193,535	14.1	1,312.3
44	25,771	337	346	35,504	…	360,911	71.4	2,219,118	15.6	1,599.9
45	25,066	331	356	35,122	…	409,784	61.2	2,250,087	15.8	1,560.9
46	23,222	340	351	32,115	2,834	454,795	51.1	2,280,682	15.4	1,408.1
47	21,455	341	360	29,407	2,640	502,458	42.7	2,321,777	15.5	1,266.6
48	18,812	341	360	25,542	2,458	546,900	34.4	2,362,094	15.2	1,081.3
49	16,105	242	253	21,572	2,239	567,999	28.4	2,394,209	10.6	901.0
50	16,082	224	246	21,252	1,635	583,771	27.5	2,424,856	10.1	876.4
51	16,100	216	226	21,042	1,579	612,420	26.3	2,452,193	9.2	858.1
52	16,191	216	220	21,096	1,570	641,592	25.2	2,475,558	8.9	852.2
53	16,328	184	195	21,232	1,334	673,371	24.2	2,495,922	7.8	850.7
54	16,058	201	210	20,464	1,407	705,298	22.8	2,512,566	8.4	814.5
55	15,890	195	203	20,462	1,923	736,399	21.6	2,527,330	8.0	809.6
56	16,229	203	220	20,829	2,147	768,247	21.1	2,539,192	8.7	820.3
57	17,357	213	223	22,111	2,418	803,548	21.6	2,553,097	8.7	866.0
58	18,065	190	200	23,298	2,486	839,889	21.5	2,567,529	7.8	907.4
59	17,117	211	225	21,895	2,286	874,869	19.6	2,577,849	8.7	849.4
60	17,839	202	207	22,604	2,480	908,550	19.6	2,586,574	8.0	873.9
61	17,360	199	208	22,137	2,407	948,451	18.3	2,594,420	8.0	853.3
62	17,514	245	250	22,277	2,596	984,290	17.8	2,599,876	9.6	856.8
63	17,029	213	223	21,546	2,541	1,030,888	16.5	2,603,742	8.6	827.5
平成元年	17,100	222	231	22,276	2,661	1,083,997	15.8	2,605,810	8.9	854.9
2	16,473	248	259	21,032	2,826	1,127,021	14.6	2,602,460	10.0	808.2
3	16,320	250	260	21,297	2,741	1,158,023	14.1	2,606,196	10.0	817.2
4	16,955	242	259	21,471	2,994	1,175,768	14.4	2,612,619	9.9	821.8
5	17,315	206	216	22,016	3,021	1,199,095	14.4	2,614,955	8.3	841.9
6	17,080	200	210	21,597	2,815	1,226,232	13.9	2,619,007	8.0	824.6
7	17,515	216	231	21,961	2,816	1,258,193	13.9	2,629,592	8.8	835.1
8	17,860	215	227	22,273	2,724	1,289,403	13.9	2,633,334	8.6	845.8
9	17,748	175	181	21,927	2,657	1,315,122	13.5	2,636,750	6.9	831.6
10	17,957	177	185	22,021	2,571	1,324,790	13.6	2,641,787	7.0	833.6
11	18,447	149	153	22,787	2,417	1,334,441	13.8	2,643,580	5.8	862.0
12	19,360	174	181	23,971	2,518	1,344,972	14.4	2,644,391	6.8	906.5
13	19,523	159	164	24,311	2,634	1,350,132	14.5	2,646,143	6.2	918.7
14	19,174	130	136	23,570	2,566	1,352,434	14.2	2,646,555	5.1	890.6
15	18,884	118	119	23,129	2,385	1,349,689	14.0	2,647,889	4.5	873.5
16	19,590	129	130	24,162	2,485	1,359,708	14.4	2,648,245	4.9	912.4
17	19,460	117	120	23,747	2,412	1,379,483	14.1	2,647,660	4.5	896.9
18	18,346	118	121	22,374	2,382	1,384,894	13.2	2,644,075	4.6	846.2
19	17,094	90	91	20,655	2,161	1,360,903	12.6	2,638,510	3.4	782.8
20	15,517	99	102	18,565	2,039	1,351,648	11.5	2,635,134	3.9	704.5
21	15,009	100	101	17,972	1,914	1,339,734	11.2	2,631,441	3.8	683.0
22	14,775	95	96	17,813	1,357	1,335,232	11.1	2,636,704	3.6	675.6
23	14,087	103	103	17,065	1,245	1,332,132	10.6	2,632,496	3.9	648.2
24	12,371	96	106	15,088	1,444	1,334,766	9.3	2,627,313	4.0	574.3
25	11,387	67	70	13,801	1,530	1,337,012	8.5	2,620,210	2.7	526.7
26	10,185	67	69	12,387	1,526	1,343,090	7.6	2,613,594	2.6	473.9
27	9,328	87	87	11,262	1,345	1,342,212	6.9	2,610,353	3.3	431.5
28	8,087	60	60	9,678	1,277	1,343,233	6.0	2,605,731	2.3	371.4
29	7,145	64	66	8,530	1,237	1,340,844	5.3	2,599,313	2.5	328.2
30	6,142	51	52	7,258	1,161	1,342,750	4.6	2,591,779	2.0	280.0
令和元年	5,183	55	55	6,071	991	1,311,719	4.0	2,583,140	2.1	235.0
2	4,118	49	49	4,699	892	1,346,801	3.1	2,578,087	1.9	182.3
3	3,859	50	51	4,408	818	1,346,183	2.9	2,561,358	2.0	172.1
4	3,810	43	45	4,413	748	1,345,780	2.8	2,550,404	1.8	173.0
5	4,067	58	59	4,668	819	1,347,425	3.0	2,536,995	2.3	184.0

注１　自動車台数は軽二輪以上の二輪車を含む。各年12月末現在、令和５年は10月末現在

注２　人口は各年10月１日現在の推計値、国勢調査年は国勢調査人口

(2)　交通事故主要区分10箇年推移

▼ 年齢層別発生件数(第１当事者)

区分	総数	15歳以下	16～24歳	25～64歳	65歳以上	不明
26年	10,185	60	1,381	6,651	1,881	212
27年	9,328	57	1,198	6,038	1,806	229
28年	8,087	42	1,055	5,065	1,742	183
29年	7,145	48	873	4,555	1,506	163
30年	6,142	35	801	3,769	1,415	122
元年	5,183	41	654	3,215	1,191	82
２年	4,118	18	512	2,581	939	68
３年	3,859	40	525	2,342	910	42
４年	3,810	22	461	2,346	938	43
５年	4,067	44	510	2,434	1,032	47

▼ 事故類型別発生件数

区分	総数	人対車両	車両相互	車両単独	列車
26年	10,185	1,117	8,825	242	1
27年	9,328	1,063	8,051	213	1
28年	8,087	975	6,935	177	
29年	7,145	926	6,040	178	1
30年	6,142	801	5,185	154	2
元年	5,183	744	4,300	138	1
２年	4,118	604	3,396	117	1
３年	3,859	526	3,223	109	1
４年	3,810	565	3,162	82	1
５年	4,067	570	3,368	126	3

▼ 年齢層別死者数

区分	総数	15歳以下	16～24歳	25～64歳	65歳以上	不明
26年	69		9	22	38	
27年	87	2	13	28	44	
28年	60		11	18	31	
29年	66	2	7	16	41	
30年	52	2	8	22	20	
元年	55		3	29	23	
２年	49	1	4	21	23	
３年	51	1	11	16	23	
４年	45	1	5	11	28	
５年	59	2	6	16	35	

▼ 事故類型別死者数

区分	総数	人対車両	車両相互	車両単独	列車
26年	69	19	29	21	
27年	87	34	31	22	
28年	60	23	26	11	
29年	66	16	25	25	
30年	52	15	17	19	1
元年	55	13	26	15	1
２年	49	20	16	12	1
３年	51	17	22	12	
４年	45	14	22	9	
５年	59	12	24	20	3

▼ 年齢層別負傷者数

区分	総数	15歳以下	16～24歳	25～64歳	65歳以上	不明
26年	12,387	732	2,139	7,683	1,833	
27年	11,262	620	1,788	7,173	1,681	
28年	9,678	468	1,559	6,133	1,518	
29年	8,530	483	1,307	5,455	1,285	
30年	7,258	339	1,075	4,645	1,199	
元年	6,071	306	888	3,834	1,043	
２年	4,699	224	670	3,015	790	
３年	4,408	257	664	2,771	716	
４年	4,413	228	660	2,800	725	
５年	4,668	254	686	2,980	748	

▼ 事故類型別負傷者数

区分	総数	人対車両	車両相互	車両単独	列車
26年	12,387	1,138	10,960	288	1
27年	11,262	1,067	9,955	239	1
28年	9,678	990	8,467	221	
29年	8,530	928	7,419	182	1
30年	7,258	810	6,280	167	1
元年	6,071	747	5,178	146	
２年	4,699	594	3,977	128	
３年	4,408	520	3,771	116	1
４年	4,413	564	3,764	84	1
５年	4,668	579	3,955	134	

▼ 当事者別発生件数(第１当事者)

区分	総数	車両乗車中					歩行中等	不明	昼間	夜間
		自動車	自二車	原付車	自転車	その他車両				
26年	10,185	8,716	295	562	348		52	212	7,243	2,942
27年	9,328	7,999	269	429	340	1	61	229	6,639	2,689
28年	8,087	6,903	272	406	288		35	183	5,814	2,273
29年	7,145	6,104	227	349	261	1	40	163	5,109	2,036
30年	6,142	5,215	210	320	244	2	29	122	4,407	1,735
元年	5,183	4,402	165	218	238	2	76	82	3,714	1,469
２年	4,118	3,494	155	172	187	0	42	68	2,950	1,168
３年	3,859	3,282	147	177	185	0	26	42	2,879	980
４年	3,810	3,292	127	165	155		28	43	2,805	1,005
５年	4,067	3,464	141	174	207		34	47	2,932	1,135

▼ 当事者別死者数

区分	総数	車両乗車中					歩行中等	不明	昼間	夜間
		自動車	自二車	原付車	自転車	その他車両				
26年	69	25	11	4	9		20		31	38
27年	87	21	16	7	8		35		39	48
28年	60	13	10	5	10		22		36	24
29年	66	21	12	4	12		17		41	25
30年	52	15	9	5	5		18		27	25
元年	55	16	11	3	10		15		31	24
２年	49	8	15	0	6		20		22	27
３年	51	12	12	5	4		18		26	25
４年	45	16	7		6		14		24	21
５年	59	22	10	5	7		15		33	26

▼ 当事者別負傷者数

区分	総数	車両乗車中					歩行中等	不明	昼間	夜間
		自動車	自二車	原付車	自転車	その他車両				
26年	12,387	6,191	1,310	1,592	2,130		1,164		8,753	3,634
27年	11,262	5,786	1,235	1,280	1,862	1	1,098		7,955	3,307
28年	9,678	4,790	1,088	1,165	1,626		1,009		6,919	2,759
29年	8,530	4,256	1,026	942	1,357		949		6,055	2,475
30年	7,258	3,449	856	845	1,269		839		5,220	2,038
元年	6,071	2,808	769	676	1,057	1	760		4,359	1,712
２年	4,699	1,987	675	506	916		615		3,386	1,313
３年	4,408	1,898	632	466	871	1	540		3,304	1,104
４年	4,413	1,957	624	472	792		568		3,258	1,155
５年	4,668	2,061	670	427	908		602		3,365	1,303

注「歩行中等」には、「歩行者以外の道路上の人」や「道路外の人」が含まれる。

▼ 地域別発生件数

区分	総数	京都市	山城	南丹	中丹	丹後	高速道路等	一般国道	主要地方道		一般府道	一般京都市道	その他の市町村道	その他
									府道	市道				
26年	10,185	6,330	2,583	501	542	229	84	2,359	1,422	627	1,122	2,844	1,390	337
27年	9,328	5,750	2,365	438	534	241	83	2,184	1,351	565	976	2,549	1,222	398
28年	8,087	4,909	2,184	362	410	222	67	1,926	1,098	542	894	2,185	1,087	288
29年	7,145	4,397	1,801	326	421	200	103	1,667	1,033	447	771	1,889	956	279
30年	6,142	3,888	1,503	280	353	118	60	1,438	903	412	689	1,636	760	244
元年	5,183	3,279	1,290	221	311	82	98	1,142	753	329	570	1,421	658	212
２年	4,118	2,607	1,024	177	240	70	46	914	575	298	484	1,112	527	162
３年	3,859	2,423	993	177	200	66	51	863	547	257	396	1,062	524	159
４年	3,810	2,401	925	208	192	84	72	858	527	250	463	1,033	452	155
５年	4,067	2,419	1,157	224	165	102	80	847	565	250	452	1,097	591	185

▼ 地域別死者数

区分	総数	京都市	山城	南丹	中丹	丹後	高速道路等	一般国道	主要地方道		一般府道	一般京都市道	その他の市町村道	その他
									府道	市道				
26年	69	21	22	8	10	8	4	23	15	3	6	5	12	1
27年	87	35	26	7	11	8	4	24	15	4	8	16	14	2
28年	60	24	14	7	10	5	3	25	7	2	4	10	8	1
29年	66	27	9	7	16	7		22	5	4	6	14	13	2
30年	52	15	21	3	7	6	5	22	2		5	7	10	1
元年	55	31	12	1	4	7	1	19	7	4	6	8	8	2
２年	49	26	7	8	6	2		21	9		3	13	3	
３年	51	19	18	7	4	3	1	14	17		7	4	8	
４年	45	16	10	6	9	4	3	18	6	1	5	2	8	2
５年	59	27	17	3	6	6	2	12	13	4	5	11	10	2

▼ 地域別負傷者数

区分	総数	京都市	山城	南丹	中丹	丹後	高速道路等	一般国道	主要地方道		一般府道	一般京都市道	その他の市町村道	その他
									府道	市道				
26年	12,387	7,543	3,192	689	675	288	142	3,121	1,698	742	1,323	3,288	1,669	404
27年	11,262	6,851	2,880	576	654	301	172	2,837	1,617	693	1,142	2,886	1,420	495
28年	9,678	5,792	2,610	460	508	308	152	2,536	1,278	631	1,030	2,476	1,236	339
29年	8,530	5,139	2,197	429	510	255	178	2,125	1,259	524	910	2,117	1,104	313
30年	7,258	4,537	1,792	354	436	139	118	1,830	1,064	500	774	1,842	848	282
元年	6,071	3,773	1,550	279	384	85	192	1,442	876	369	660	1,558	735	239
２年	4,699	2,913	1,209	212	284	81	82	1,108	645	333	539	1,220	587	185
３年	4,408	2,726	1,167	206	223	86	90	1,074	601	281	433	1,172	576	181
４年	4,413	2,752	1,093	246	223	99	141	1,060	588	276	522	1,150	497	179
５年	4,668	2,709	1,361	262	197	139	148	1,021	637	282	517	1,194	660	209

▼ 法令違反別発生件数（第１当事者）

区分	総数	最高速度違反	信号無視	通行区分・追越し違反	酒酔い	右・左折違反	優先通行妨害等	交差点安全進行義務違反	歩行者妨害等	一時不停止	安全運転義務違反	その他（不明を含む）
26年	10,185	2	228	74	1	81	71	487	243	226	8,136	636
27年	9,328	6	264	86	2	76	85	348	206	200	7,387	668
28年	8,087	7	206	119		417	203	1,006	297	221	4,803	808
29年	7,145	2	198	128		592	345	847	368	226	3,523	916
30年	6,142	8	172	129		548	370	710	384	244	2,728	849
元年	5,183	6	145	110		336	603	456	327	165	2,314	721
２年	4,118	3	124	97	1	253	434	399	294	173	1,783	557
３年	3,859	8	126	93		236	361	269	245	263	1,765	493
４年	3,810	12	143	146	2	293	287	219	284	323	1,512	589
５年	4,067	16	130	171	1	329	303	147	272	386	1,537	775

▼ 法令違反別死者数

区分	総数	最高速度違反	信号無視	通行区分・追越し違反	酒酔い	右・左折違反	優先通行妨害等	交差点安全進行義務違反	歩行者妨害等	一時不停止	安全運転義務違反	その他（不明を含む）
26年	69	1		4				1	1	2	51	9
27年	87	3	2			2	3	2	2		63	10
28年	60	1	2	3		1	1		4		41	7
29年	66	1	4	3			1	1	1	1	41	13
30年	52	4	1	3			2	3	1		31	7
元年	55	4	3	4			1		3	1	31	8
２年	49	3		3			3		3		25	12
３年	51	7	3				5	2	2	1	26	5
４年	45	1	1			1	3				27	12
５年	59	3	3	2			5	1	2		37	6

▼ 法令違反別負傷者数

区分	総数	最高速度違反	信号無視	通行区分・追越し違反	酒酔い	右・左折違反	優先通行妨害等	交差点安全進行義務違反	歩行者妨害等	一時不停止	安全運転義務違反	その他（不明を含む）
26年	12,387	3	291	91	2	90	87	565	248	288	10,049	673
27年	11,262	10	329	110	2	81	101	394	206	244	9,071	714
28年	9,678	14	276	138		441	233	1,109	300	266	6,022	879
29年	8,530	1	269	156		645	409	927	376	280	4,472	995
30年	7,258	13	219	145		580	411	785	388	283	3,501	933
元年	6,071	3	171	132		366	675	497	328	187	2,942	770
２年	4,699		144	112	1	266	475	425	297	200	2,196	583
３年	4,408	9	143	112		248	393	288	246	292	2,132	545
４年	4,413	16	169	178	2	307	312	230	290	357	1,929	623
５年	4,668	19	146	203	3	350	333	156	278	420	1,917	843

３ 月別・曜日別・時間帯別発生状況

▼ 月別発生状況

区分	総数	1月	2月	3月	4月	5月	6月	7月	8月	9月	10月	11月	12月
発生件数	4,067	326	350	360	320	325	332	318	319	309	353	322	433
死 者 数	59	8	5	2	5	6	3	4	3	5	2	10	6
負傷者数	4,668	376	402	409	362	376	367	368	386	369	396	356	501

▼ 発生件数

区分	総数	０～２時	２～４時	４～６時	６～８時	８～10時	10～12時	12～14時	14～16時	16～18時	18～20時	20～22時	22～24時
総数	4,067	55	46	52	357	583	499	451	490	645	502	270	117
日	399	13	11	7	14	37	56	57	58	59	44	24	19
月	644	6	3	5	61	102	85	68	70	109	73	44	18
火	649	12	5	8	73	117	74	61	69	101	78	36	15
水	585	1	3	8	48	92	77	60	71	93	66	45	21
木	626	10	8	9	67	89	66	64	71	94	91	44	13
金	627	6	4	8	56	93	68	62	74	103	94	44	15
土	537	7	12	7	38	53	73	79	77	86	56	33	16

▼ 死者数

区分	総数	０～２時	２～４時	４～６時	６～８時	８～10時	10～12時	12～14時	14～16時	16～18時	18～20時	20～22時	22～24時
総数	59	3	3		4	6	6	8	7	5	7	6	4
日	4							1		2			1
月	6					1		1	2			1	1
火	11				1	2	2			2	1	2	1
水	10						2	2	2		4		
木	13	2	1		3		1	1	2	1	1		1
金	6		1			2					1	2	
土	9	1	1			1	1	3	1			1	

▼ 負傷者数

区分	総数	０～２時	２～４時	４～６時	６～８時	８～10時	10～12時	12～14時	14～16時	16～18時	18～20時	20～22時	22～24時
総数	4,668	63	56	60	393	651	556	533	597	731	575	308	145
日	499	15	16	9	14	44	68	76	75	70	54	27	31
月	722	6	3	8	68	107	95	76	84	122	85	46	22
火	735	15	6	8	80	135	79	71	87	106	88	43	17
水	663	1	4	8	57	104	85	68	80	103	80	50	23
木	713	9	7	11	72	99	72	72	90	120	100	47	14
金	708	10	5	9	61	106	75	72	88	113	101	49	19
土	628	7	15	7	41	56	82	98	93	97	67	46	19

4　年齢層別・地域別・状態別発生状況

(1) 年齢層別・男女別・地域別死傷者数

区　分		総数		京都市		山城地域		南丹地域		中丹地域		丹後地域	
		死者数	負傷者数	死者数	負傷者数	死者数	負傷者数	死者数	負傷者数	死者数	負傷者数	死者数	負傷者数
15歳以下	男	1	146		70	1	49		17		8		2
	女	1	108		47	1	36		15		4		6
	計	2	254		117	2	85		32		12		8
16～19歳	男	2	173	1	101	1	56		9		2		5
	女		82		51		20		5		5		1
	計	2	255	1	152	1	76		14		7		6
20～24歳	男	3	295	2	194	1	79		7		11		4
	女	1	136		77	1	42		5		10		2
	計	4	431	2	271	2	121		12		21		6
25～29歳	男	1	199	1	127		49		11		7		5
	女		140		83		43		7		5		2
	計	1	339	1	210		92		18		12		7
30～39歳	男	2	408	1	245	1	116		22		10		15
	女		279		167		70		21		14		7
	計	2	687	1	412	1	186		43		24		22
40～49歳	男	5	525	2	297	1	172	2	31		15		10
	女		309		177		94		20		11		7
	計	5	834	2	474	1	266	2	51		26		17
50～59歳	男	3	495	2	303	1	140		23		22		7
	女	2	352	1	196	1	104		15		23		14
	計	5	847	3	499	2	244		38		45		21
60～64歳	男	2	153	1	85	1	45		11		3		9
	女	1	120		66	1	33		8		6		7
	計	3	273	1	151	2	78		19		9		16
65～69歳	男	5	116	4	71	1	28		7		4		6
	女		87		50		25		2		7		3
	計	5	203	4	121	1	53		9		11		9
70歳以上	男	19	248	7	145	2	70	1	11	5	12	4	10
	女	11	297	5	157	3	90		15	1	18	2	17
	計	30	545	12	302	5	160	1	26	6	30	6	27
総　数	男	43	2,758	21	1,638	10	804	3	149	5	94	4	73
	女	16	1,910	6	1,071	7	557		113	1	103	2	66
	計	59	4,668	27	2,709	17	1,361	3	262	6	197	6	139
幼　児	男		32		19		10		2				1
	女		20		8		8		2		1		1
	計		52		27		18		4		1		2
小学生	男	1	64		29	1	24		8		3		
	女	1	51		24	1	13		10				4
	計	2	115		53	2	37		18		3		4
中学生	男		37		16		10		5		5		1
	女		24		9		10		2		2		1
	計		61		25		20		7		7		2

(2) 年齢層別・男女別・状態別死傷者数（車両乗車中）

区分		死者数(車両乗車中) 総数	自動車	自二車	原付車	自転車	その他	負傷者数（車両乗車中） 総数	自動車	自二車	原付車	自転車	その他
15歳以下	男							96	47			49	
	女	1				1		78	40			38	
	計	1				1		174	87			87	
16～19歳	男	2	1	1				167	23	58	16	70	
	女							79	16	7	6	50	
	計	2	1	1				246	39	65	22	120	
20～24歳	男	2		2				270	94	90	43	43	
	女	1			1			113	45	22	16	30	
	計	3		2	1			383	139	112	59	73	
25～29歳	男	1	1					182	102	41	17	22	
	女							128	69	11	15	33	
	計	1	1					310	171	52	32	55	
30～39歳	男	2	1			1		366	224	69	28	45	
	女							245	153	14	22	56	
	計	2	1			1		611	377	83	50	101	
40～49歳	男	5	1	4				483	290	105	40	48	
	女							282	161	31	28	62	
	計	5	1	4				765	451	136	68	110	
50～59歳	男	1	1					440	240	108	34	58	
	女	1				1		322	188	28	32	74	
	計	2	1			1		762	428	136	66	132	
60～64歳	男	2	1			1		125	68	28	12	17	
	女	1	1					108	54	3	21	30	
	計	3	2			1		233	122	31	33	47	
65～69歳	男	5	2	2	1			98	53	23	15	7	
	女							74	31	8	13	22	
	計	5	2	2	1			172	84	31	28	29	
70歳以上	男	14	9	1	2	2		206	91	22	27	66	
	女	6	4		1	1		204	72	2	42	88	
	計	20	13	1	3	3		410	163	24	69	154	
総数	男	34	17	10	3	4		2,433	1,232	544	232	425	
	女	10	5		2	3		1,633	829	126	195	483	
	計	44	22	10	5	7		4,066	2,061	670	427	908	
幼児	男							21	19			2	
	女							18	11			7	
	計							39	30			9	
小学生	男							33	16			17	
	女	1				1		30	17			13	
	計	1				1		63	33			30	
中学生	男							30	10			20	
	女							19	9			10	
	計							49	19			30	
高校生	男							84	9	14	4	57	
	女							54	12		3	39	
	計							138	21	14	7	96	

注　歩行者の状態別は、第２編　４　歩行者の事故「年齢層別・状態別死傷者数」参照

(3)　市区町村別 歩行者・自転車・二輪車・自動車事故発生状況

区分	総　数			歩行者の事故			自転車の事故		
	発生件数	死者数	負傷者数	発生件数	死者数	負傷者数	発生件数	死者数	負傷者数
総　数	4,067	59	4,668	573	15	597	944	7	908
北　区	145	2	154	23		22	50		45
上京区	110		116	9		11	35		35
左京区	204	1	232	25		30	63		62
中京区	186	2	203	33		34	63		59
東山区	115		137	21		21	18		17
山科区	212	3	252	26		30	39	1	39
下京区	190	3	206	25		26	41	2	34
南　区	299	1	340	29	1	30	75		73
右京区	272	3	312	42	3	45	72		68
西京区	162	2	191	31	1	36	40	1	39
伏見区	524	10	566	65	5	61	121		117
京都市　計	2,419	27	2,709	329	10	346	617	4	588
宇治市	223	5	245	27		28	44	1	43
城陽市	95	1	110	15		15	22		22
向日市	116	1	128	14		14	40		37
長岡京市	131	3	150	22	1	22	45		45
八幡市	156	1	188	17		17	25	1	24
京田辺市	119	2	155	25		27	20	1	20
木津川市	89	1	102	17	1	17	21		20
大山崎町	45		55	3		3	6		6
久御山町	111	1	139	9		9	11		11
井手町	9		11	2		3	1		1
宇治田原町	18		25	2		2	1		1
笠置町	2		3						
和束町	2		2	1		1			
精華町	37		42	7		8	5		4
南山城村	4	2	6						
山城　計	1,157	17	1,361	161	2	166	241	3	234
亀岡市	182	1	213	34		35	32		31
南丹市	33	2	38	2		2	4		4
京丹波町	9		11						
南丹計	224	3	262	36		37	36		35
福知山市	79	3	100	17		17	13		12
舞鶴市	62	3	71	8	2	7	17		18
綾部市	24		26	5		6	6		6
中丹　計	165	6	197	30	2	30	36		36
宮津市	21	1	28	3	1	3	8		9
京丹後市	68	5	84	14		15	6		6
与謝野町	13		27						
伊根町									
丹後　計	102	6	139	17	1	18	14		15

注1　総数を除く表頭の発生件数は、1当又は2当の合計件数で示す。ただし、相互事故(例:自動車×自動車)は1件として計上。

注2　負傷者数は表頭の当事者(自動車の場合は、自動車運転中、同乗中)の死傷者を表すため、総数と一致しない。

区分	原付車の事故			自動二輪車の事故			自動車の事故		
	発生件数	死者数	負傷者数	発生件数	死者数	負傷者数	発生件数	死者数	負傷者数
総　数	535	5	427	738	10	670	3,713	22	2,061
北　区	24		14	31	1	26	111	1	47
上京区	24		17	26		24	89		29
左京区	20		15	40	1	36	184		89
中京区	20	1	14	38	1	34	169		62
東山区	5		6	20		21	110		72
山科区	43		37	36	1	35	195	1	111
下京区	24		21	44		40	178	1	85
南　区	35		29	69		62	272		145
右京区	41		34	61		55	233		109
西京区	18		13	30		28	150		75
伏見区	82		60	127	3	112	470	2	216
京都市　計	336	1	260	522	7	473	2,161	5	1,040
宇治市	43	2	40	38		35	213	2	99
城陽市	13	1	11	12		12	94		50
向日市	24		19	22	1	18	104		40
長岡京市	27	1	20	17		15	112	1	48
八幡市	26		23	25		24	143		99
京田辺市	9		7	17	1	16	115		85
木津川市	6		5	3		3	86		56
大山崎町	4		3	10		8	42		35
久御山町	15		14	26		21	105	1	84
井手町				1		1	9		6
宇治田原町	2		1	3		3	18		18
笠置町				1		2	2		1
和束町							2		1
精華町	5		3	4		4	34		23
南山城村				1		1	4	2	5
山城　計	174	4	146	180	2	163	1,083	6	650
亀岡市	14		12	15		14	174	1	121
南丹市	1		1	8	1	6	32	1	25
京丹波町				2		2	9		9
南丹　計	15		13	25	1	22	215	2	155
福知山市	4		3				75	3	68
舞鶴市				2		1	59	1	45
綾部市	1			3		3	22		11
中丹　計	5		3	5		4	156	4	124
宮津市				1		2	18		14
京丹後市	5		5	3		4	67	5	53
与謝野町				2		2	13		25
伊根町									
丹後　計	5		5	6		8	98	5	92

2　子ども(中学生以下)の事故

(1) 概 況

令和５年中の京都府内における子ども(中学生以下)の交通事故による死者数は２人、負傷者数は228人でした。

死傷者230人について、事故発生時の状態を見ると、車両乗車中（運転中）が64人で、うち死亡者１人、同乗者が88人、歩行中等では、78人でうち死亡者１人でした。

令和５年中の子どもの死傷数は、前年対比で増加しました。

▼ 幼児、小・中学生 学年別男女別死傷者数

区分		総数			男			女		
		死者数	負傷者数	うち重傷者数	死者数	負傷者数	うち重傷者数	死者数	負傷者数	うち重傷者数
総　数		2	228	26	1	133	19	1	95	7
幼児	未就園児		19			12			7	
	就 園 児		33	4		20	4		13	
小学生計		2	115	18	1	64	12	1	51	6
	小1	1	17	4	1	11	3		6	1
	小2		21	2		8	2		13	
	小3	1	23	5		13	2	1	10	3
	小4		22	3		14	1		8	2
	小5		17	2		11	2		6	
	小6		15	2		7	2		8	
中学生計			61	4		37	3		24	1
	中1		24	3		15	2		9	1
	中2		19	1		13	1		6	
	中3		18			9			9	

▼ 幼児、小・中学生 状態別死傷者数

区分		総数	車両乗車中			歩行中等				
				運転中	同乗中		横断中	路上遊戯中	その他	歩行者以外
総　数		230(2)	152(1)	64(1)	88	78(1)	55(1)	5	18	
幼児	未就園児	19	15		15	4	2		2	
	就 園 児	33	24	3	21	9	4	1	4	
小学生計		117(2)	64(1)	31(1)	33	53(1)	40(1)	4	9	
	小1	18(1)	7	2	5	11(1)	10(1)		1	
	小2	21	10	3	7	11	6	1	4	
	小3	24(1)	13(1)	7(1)	6	11	9		2	
	小4	22	11	8	3	11	7	2	2	
	小5	17	13	5	8	4	3	1		
	小6	15	10	6	4	5	5			
中学生計		61	49	30	19	12	9		3	
	中1	24	20	13	7	4	3		1	
	中2	19	16	10	6	3	2		1	
	中3	18	13	7	6	5	4		1	

注　車両乗車中には、自転車運転及び自転車同乗を含む。（ ）は死者数（内数）

歩行者以外は、歩行者以外の道路上の人及び道路外の人の合計

▼ 学年別死傷者数

区　　分			26年	27年	28年	29年	30年	元年	２年	３年	４年	５年
幼　　児		死 者 数					1		1		1	
		負傷者数	186	155	118	120	93	77	55	62	45	52
小学生	1～3年	死 者 数		1		1	1			1		2
		負傷者数	179	152	121	142	84	64	53	63	51	61
	4～6年	死 者 数		1								
		負傷者数	146	143	107	93	62	64	44	55	46	54
	小計	死 者 数		2		1	1			1		2
		負傷者数	325	295	228	235	146	128	97	118	97	115
中 学 生		死 者 数				1						
		負傷者数	182	114	94	92	72	73	51	61	57	61
総　　数		死 者 数		2		2	2		1	1	1	2
		負傷者数	693	564	440	447	311	278	203	241	199	228
		死傷者計	693	566	440	449	313	278	204	242	200	230

▼ 状態別死傷者数

区　　分		26年	27年	28年	29年	30年	元年	２年	３年	４年	５年
車両乗車中（軽車両を除く）	死 者 数				1				1		
	負傷者数	290	253	178	195	134	121	73	76	64	82
	死傷者計	290	253	178	196	134	121	73	77	64	82
自転車乗用中（その他軽車両含む）	死 者 数										1
	負傷者数	244	180	137	131	88	101	77	107	79	69
	死傷者計	244	180	137	131	88	101	77	107	79	70
歩 行 中 等	死 者 数		2		1	2		1		1	1
	負傷者数	159	131	125	121	89	56	53	58	56	77
	死傷者計	159	133	125	122	91	56	54	58	57	78
総　　数	死 者 数		2		2	2		1	1	1	2
	負傷者数	693	564	440	447	311	278	203	241	199	228
	死傷者計	693	566	440	449	313	278	204	242	200	230

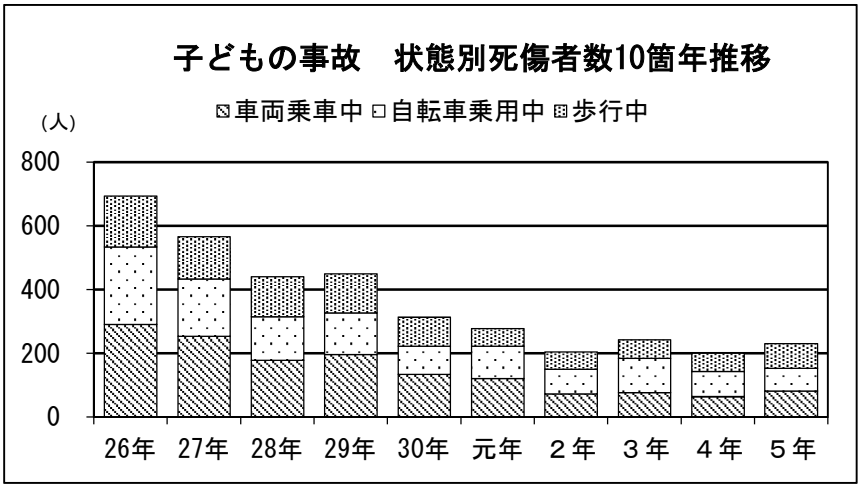

(2) 月別・曜日別・時間帯別死傷者数

▼ 幼児、小・中学校生 学年別月別死傷者数

区分	総数	1月	2月	3月	4月	5月	6月	7月	8月	9月	10月	11月	12月
総数	230	28	10	16	21	13	16	18	27	24	15	19	23
未就園児	19	2	1	3	1				5	3	1	1	2
就園児	33	2	1	4	4	6	2	2	3	2	1	3	3
小学生計	117	16	5	5	10	6	11	11	7	12	9	10	15
1年	18	1	1	1	1	1	2	2	1		1	2	5
2年	21	3		1	2	2	3	2		3	2	2	1
3年	24	2	1	1	3		3	2	1	4	3	1	3
4年	22	3	2		4	2		3	2	1	2	1	2
5年	17	4	1	1			1	2	1	3		4	
6年	15	3		1		1	2		2	1	1		4
中学生計	61	8	3	4	6	1	3	5	12	7	4	5	3
1年	24	3	1		1		1	4	5	6	1	2	
2年	19	4	1	2	2		1		3	1	1	2	2
3年	18	1	1	2	3	1	1	1	4		2	1	1

▼ 幼児、小・中学校生 学年別曜日別死傷者数

区分	総数	日	月	火	水	木	金	土
総数	230	27	40	26	30	31	36	40
幼児計	52	6	9	5	5	10	6	11
未就園児	19	2	7	1	1		2	6
就園児	33	4	2	4	4	10	4	5
小学生計	117	12	23	12	14	14	21	21
1年	18	2	2	2	3	3	3	3
2年	21	1	2	4	3	2	3	6
3年	24	3	3	1	4	4	5	4
4年	22	2	5	2	3	4	4	2
5年	17	2	5	1	1		4	4
6年	15	2	6	2		1	2	2
中学生計	61	9	8	9	11	7	9	8
1年	24	4	3	2	7	2	4	2
2年	19	5	1	6	1	3	1	2
3年	18		4	1	3	2	4	4

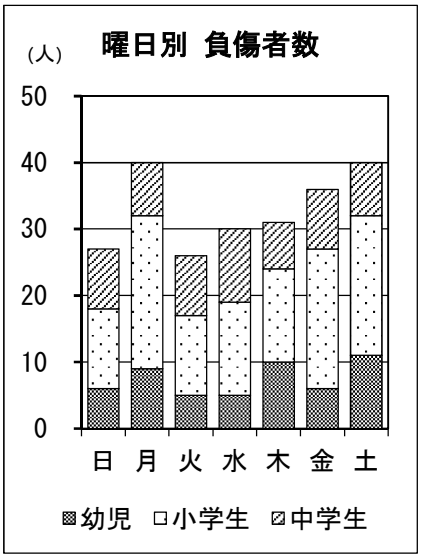

▼ 幼児、小・中学校生 学年別時間別死傷者数

区分	総数	0～2時	2～4時	4～6時	6～8時	8～10時	10～12時	12～14時	14～16時	16～18時	18～20時	20～22時	22～24時
総数	230				8	24	20	25	47	69	22	8	7
未就園児	19					1	3	4	2	2	1	3	3
就園児	33					9	3	1	5	9	5	1	
小学生計	117				6	6	5	15	30	43	8	1	3
1年	18				1		1	1	8	6			1
2年	21				1	2	2	3	7	5	1		
3年	24				2	1		5	4	11			1
4年	22					1		3	5	10	2		1
5年	17					1	2		4	7	3		
6年	15				2	1		3	2	4	2	1	
中学生計	61				2	8	9	5	10	15	8	3	1
1年	24				1	2	3	3	4	7	3	1	
2年	19				1	3	2	2	4	3	2	1	1
3年	18					3	4		2	5	3	1	

(3)　状態別・学年別死傷者数

区分			総数	乗用・貨物等		自動二輪車		原付車		自転車		軽車両	小計	歩行者	歩行者以外の道路上の人
				運転中	同乗中	運転中	同乗中	運転中	同乗中	運転中	同乗中	乗用中			
総数		死者数	2							1			1	1	
		負傷者数	228		82					63	6		151	77	
		うち重傷者数	26		2					5			7	19	
未就園児		死者数													
		負傷者数	19		15								15	4	
		うち重傷者数													
就園児		死者数													
		負傷者数	33		15					3	6		24	9	
		うち重傷者数	4		1								1	3	
小学生計		死者数	2							1			1	1	
		負傷者数	115		33					30			63	52	
		うち重傷者数	18		1					4			5	13	
	1年	死者数	1											1	
		負傷者数	17		5					2			7	10	
		うち重傷者数	4											4	
	2年	死者数													
		負傷者数	21		7					3			10	11	
		うち重傷者数	2											2	
	3年	死者数	1							1			1		
		負傷者数	23		6					6			12	11	
		うち重傷者数	5		1					2			3	2	
	4年	死者数													
		負傷者数	22		3					8			11	11	
		うち重傷者数	3											3	
	5年	死者数													
		負傷者数	17		8					5			13	4	
		うち重傷者数	2							1			1	1	
	6年	死者数													
		負傷者数	15		4					6			10	5	
		うち重傷者数	2							1			1	1	
中学生計		死者数													
		負傷者数	61		19					30			49	12	
		うち重傷者数	4							1			1	3	
	1年	死者数													
		負傷者数	24		7					13			20	4	
		うち重傷者数	3							1			1	2	
	2年	死者数													
		負傷者数	19		6					10			16	3	
		うち重傷者数	1											1	
	3年	死者数													
		負傷者数	18		6					7			13	5	
		うち重傷者数													

(4) 通行目的別死傷者数

区分	総数	未就園児	就園児	幼児計	1年	2年	3年	4年	5年	6年	小学生計	1年	2年	3年	中学生計
総数	230(2)	19	33	52	18(1)	21	24(1)	22	17	15	117(2)	24	19	18	61
登校	19		7	7	1	1	1	1		2	6	2	2	2	6
学業中	3												2	1	3
下校	33(1)		6	6	6(1)	5	3	3	1	1	19(1)	5	2	1	8
観光・娯楽	51	8	7	15		3	6	2	5	6	22	7	3	4	14
ドライブ	4	2		2	1				1		2				
散歩(自転車含む)	11(1)	2		2		2	2(1)	2		1	7(1)		2		2
飲食	3					1		1	1		3				
買物	40	6	7	13	3	4	3	3	3	1	17	4	2	4	10
訪問	50	1	4	5	5	3	7	6	4	4	29	5	6	5	16
送迎															
通院	1		1	1											
帰省															
遊戯	13		1	1	2	2	2	4	1		11	1			1
疾病・はいかい															
私用 その他	2								1		1			1	1
調査不能															
その他															

＊（ ）は死者数（内数）

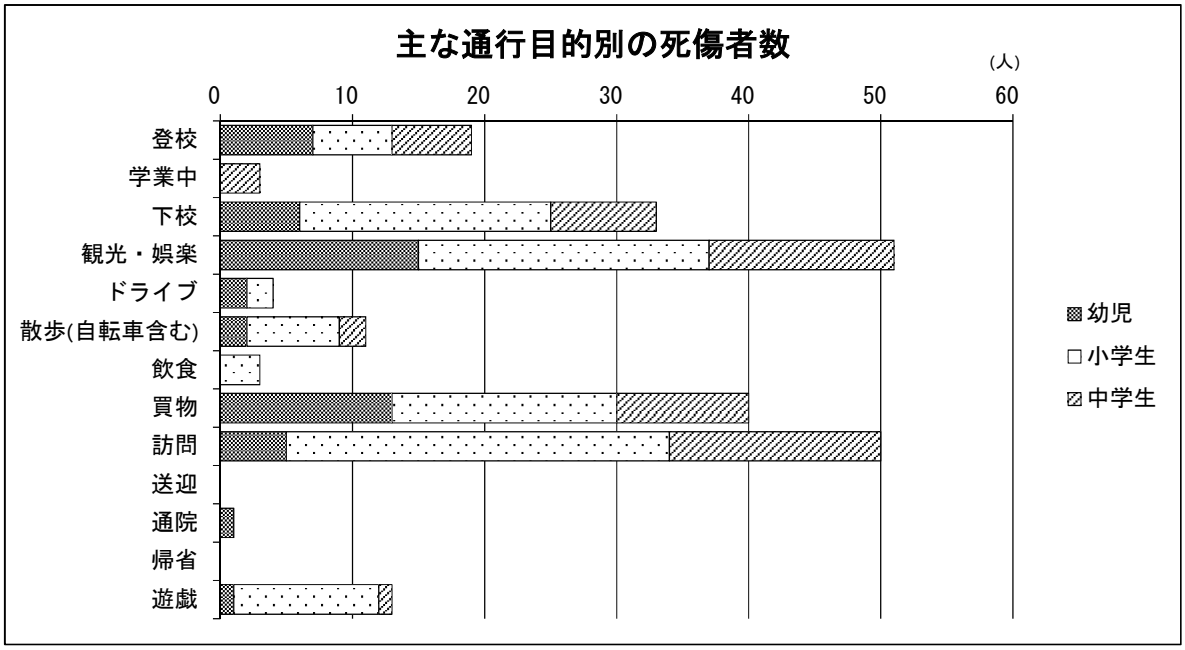

(5) 自転車乗用中、歩行中の法令違反別発生件数（第１当事者）

区　分		総数	未就園児	就園児	幼児計	1年	2年	3年	4年	5年	6年	小学生計	1年	2年	3年	中学生計
総　数		39		2	2	1	4	4	5	5	3	22	3	5	7	15
自転車乗用中 計		29		1	1		3	3	2	3	3	14	3	4	7	14
	信号無視															
	通行区分	3									1	1		1	1	2
	横断・転回禁止違反	3							1			1		2		2
	交差点右折方法違反	2					1					1	1			1
	交差点左折方法違反	2					1			1		2				
	優先通行妨害等	4						1				1	2	1		3
交差点関連	交差道路通行車両に不注意															
	歩行者に注意しなかった															
	交差点安全運転義務違反 その他															
	徐行場所違反 交差点															
	徐行場所違反 交差点以外															
	指定場所一時不停止等	6					1			1	2	4			2	2
	乗車不適当															
	自転車の通行方法違反															
安全運転義務違反	ハンドル操作不適	1							1			1				
	ブレーキ操作不適															
	前方不注意 内在的															
	前方不注意 外在的															
	動静不注視	2								1		1			1	1
	安全不確認 前方・左右	1													1	1
	安全不確認 後方															
	安全速度															
	予測不適	2						1				1			1	1
	安全運転義務違反 その他															
	その他の違反	3		1	1			1				1			1	1
	調査不能															
歩行中 計		10		1	1	1	1	1	3	2		8		1		1
	信号無視	2				1						1		1		1
	通行区分															
	横断歩道外横断															
	斜め横断															
	駐停車車両の直前・直後の横断	1					1					1				
	走行車両の直前・直後の横断															
	横断禁止場所の横断															
	幼児のひとり歩き	1		1	1											
	めいてい・はいかい・寝そべり等															
	路上遊戯	2							1	1		2				
	飛出し	4						1	2	1		4				
	その他の違反															
	調査不能															

注　交差点関連～交差点安全進行義務違反

自転車乗用中、歩行中の法令違反別発生件数（第２当事者）

区　分		総数	未就園児	就園児	幼児計	1年	2年	3年	4年	5年	6年	小学生計	1年	2年	3年	中学生計
総　数		99	2	7	9	11	9	15	12	4	7	58	14	8	10	32
自転車乗用中 計		40		2	2	2		4	6	2	3	17	10	6	5	21
	信号無視															
	通行区分	1				1						1				
	横断・転回禁止違反	3							1			1	2			2
	交差点右折方法違反	1											1			1
	交差点左折方法違反															
	優先通行妨害等															
交差点関連	交差道路通行車両に不注意	7						1		1	2	4	1	2		3
	歩行者に注意しなかった															
	交差点安全運転義務違反 その他															
	徐行場所違反 交差点															
	徐行場所違反 交差点以外															
	指定場所一時不停止等	1								1		1				
	乗車不適当															
	自転車の通行方法違反															
安全運転義務違反	ハンドル操作不適															
	ブレーキ操作不適															
	前方不注意 内在的															
	前方不注意 外在的															
	動静不注視	3											1	1	1	3
	安全不確認 前方・左右	9		1	1			1	2			3	2	1	2	5
	安全不確認 後方															
	安全速度															
	予測不適															
	安全運転義務違反 その他															
	その他の違反															
	調査不能															
	違反なし	15		1	1	1		2	3		1	7	3	2	2	7
歩行中 計		59	2	5	7	9	9	11	6	2	4	41	4	2	5	11
	信号無視	1						1				1				
	通行区分															
	横断歩道外横断	1						1				1				
	斜め横断															
	駐停車車両の直前・直後の横断	1								1		1				
	走行車両の直前・直後の横断	3					1		1		1	3				
	横断禁止場所の横断															
	幼児のひとり歩き	4	1	3	4											
	めいてい・はいかい・寝そべり等															
	路上遊戯	1					1					1				
	飛出し	13	1	1	2	1	2	2	2	1		8	2		1	3
	その他の違反	1				1						1				
	調査不能															
	違反なし	34		1	1	7	5	7	3		3	25	2	2	4	8

(6)　市区町村別死傷者数

区分	死者数				負傷者数				うち重傷者数			
	幼児	小学生	中学生	総数	幼児	小学生	中学生	総数	幼児	小学生	中学生	総数
総　数		2		2	52	115	61	228	4	18	4	26
北　区					1	4	1	6		2		2
上京区							3	3				
左京区					4	7	1	12				
中京区					1	2	1	4		1		1
東山区					1		4	5				
山科区					1	7		8		1		1
下京区					2		3	5	1			1
南　区					2	3	2	7			1	1
右京区					7	6	4	17		1		1
西京区					4	9	1	14		3	1	4
伏見区					4	15	5	24				
京都市　計					27	53	25	105	1	8	2	11
宇治市		1		1		6	4	10		3		3
城陽市						6	1	7		1		1
向日市					2	3	3	8				
長岡京市					2	4	3	9				
八幡市					1	4	3	8		1		1
京田辺市					4	4	2	10				
木津川市		1		1	3	3	1	7	1			1
大山崎町												
久御山町					3	5	2	10	1			1
井手町					1			1				
宇治田原町												
笠置町												
和束町												
精華町						2		2		1		1
南山城村					2		1	3				
山城　計		2		2	18	37	20	75	2	6		8
亀岡市					4	15	7	26	1	2	1	4
南丹市						3		3				
京丹波町												
南丹　計					4	18	7	29	1	2	1	4
福知山市						1	2	3			1	1
舞鶴市					1	2	3	6		1		1
綾部市							2	2				
中丹　計					1	3	7	11		1	1	2
宮津市						1		1		1		1
京丹後市						3	2	5				
伊根町												
与謝野町					2			2				
丹後　計					2	4	2	8		1		1

(7)　警察署別死傷者数

区　分	総数	未就園児	就園児	1年	2年	3年	4年	5年	6年	小学生計	中学生
総　数	230(2)	19	33	18(1)	21	24(1)	22	17	15	117(2)	61
高速隊	11	1	2	1	2	2		2		7	1
川　端	1		1								
上　京	3										3
東　山	5	1									4
中　京	4		1			1		1		2	1
下　京	5		2								3
下　鴨	11		3	2			1	1	3	7	1
伏　見	11	2	1			1	3	1	1	6	2
山　科	12			2	3	1	1	2	1	10	2
右　京	17	2	5	1	3		2			6	4
南	7	2		1			1	1		3	2
北	6		1	1		1	1	1		4	1
西　京	14	1	3	1	1		5	1	1	9	1
向日町	19		4	1	2	2	3		1	9	6
宇　治	17(1)		2	2		3(1)		2	2	9(1)	6
城　陽	7			1	2	1	2			6	1
八　幡	8		1	1	1		1		1	4	3
田　辺	11	4	1		2	1		1		4	2
木　津	13(1)	3	2	2(1)	1	1		1	1	6(1)	2
亀　岡	26	1	3	1	4	6	2		2	15	7
南　丹	3			1		1		1		3	
綾　部	2										2
福知山	3					1				1	2
舞　鶴	6		1			1			1	2	3
宮　津	3	2				1				1	
京丹後	5							2	1	3	2

注：（ ）は死者数（内数）

２　高校生の事故

(1)　概　況

▼ 10箇年推移

区　分	26年	27年	28年	29年	30年	元年	２年	３年	４年	５年	前年対比	
											増減	増減率
発生件数	313	308	255	227	187	144	123	133	114	141	27	23.7%
うち第１当事者	87	100	73	66	50	48	33	45	29	44	15	51.7%
死者数	1	1	2				1					－
負傷者数	318	302	265	235	197	146	116	127	116	147	31	26.7%
うち重傷者数	39	30	29	22	29	26	18	18	19	21	2	10.5%

注　発生件数は、高校生が第１当事者、第２当事者の合計（ただし、１当２当ともに高校生の事故は１件として計上）

▼ 月別状況

区　分	総数	１月	２月	３月	４月	５月	６月	７月	８月	９月	10月	11月	12月
発生件数	141	12	15	14	6	12	15	11	11	13	8	9	15
うち第１当事者	44	3	8	5	1	1	6	1	2	6	1	5	5
死者数													
負傷者数	147	12	12	13	5	15	12	16	13	15	9	9	16
うち重傷者数	21	2				5	1	3	3	2	1	1	3

▼ 負傷者数　学年別

区　分	総数	１月	２月	３月	４月	５月	６月	７月	８月	９月	10月	11月	12月
負傷者数計	147	12	12	13	5	15	12	16	13	15	9	9	16
１年	58	3	5	4	2	4	6	3	7	7	4	6	7
２年	42	4	3	4	2	4	2	6	4	3	2	1	7
３年	47	5	4	5	1	7	4	7	2	5	3	2	2

▼ 曜日別状況

区　分	総数	日	月	火	水	木	金	土
発生件数	141	8	20	29	28	19	20	17
死者数								
負傷者数計	147	15	20	25	29	20	18	20
１年	58	8	8	7	13	8	8	6
２年	42	4	7	6	7	6	6	6
３年	47	3	5	12	9	6	4	8

▼ 時間帯別状況

区　分	総数	0～2時	2～4時	4～6時	6～8時	8～10時	10～12時	12～14時	14～16時	16～18時	18～20時	20～22時	22～24時
発生件数	141			1	15	30	7	22	10	24	21	7	4
死者数													
負傷者数	147		1	1	14	28	10	26	10	23	19	9	6
うち重傷者数	21		1		3		5	2	1	4	1	2	2

(2) 状態別死傷者数

区　分		総数	乗用・貨物等		自動二輪車		原付車		自転車		軽車両乗用中	その他乗用中	車両乗用中計	歩行中等
			運転中	同乗中	運転中	同乗中	運転中	同乗中	運転中	同乗中				
１年	死者数													
	負傷者数	58		10		1	2		41				54	4
	うち重傷者数	7		1		1			5				7	
２年	死者数													
	負傷者数	42		6	3	1	1		29				40	2
	うち重傷者数	7			1	1			4				6	1
３年	死者数													
	負傷者数	47		5	8	1	4		26				44	3
	うち重傷者数	7			2	1			2				5	2
計	死者数													
	負傷者数	147		21	11	3	7		96				138	9
	うち重傷者数	21		1	3	3			11				18	3

(3) 道路別死傷者数

区分	総数	高　速道路等	一般国道	主要地方道		一般府道	一　般京都市道	その他の市町村道	その他の道　路
				府道	市道				
発生件数	141		25	16	4	20	40	34	2
死者数									
負傷者数	147	3	30	15	3	23	34	34	5
うち重傷者数	21	1	2			2	6	10	

(4) 通行目的別発生件数

区分	総数	職業運転	業務目的	出勤	退社退勤	登校	学業中	下校	観光娯楽	ﾄﾞﾗｲﾌﾞ	散歩(自転車含)	飲食
総数	143			8	3	46	1	30	5	3	4	5
1当	44			4		15		8	1	1	1	1
2当	99			4	3	31	1	22	4	2	3	4

区分	買物	訪問	送迎	通院	帰省	遊戯	疾病(はいかい)	その他	調査不能	道路外	対象外
総数	12	18	4	2		1		1			
1当	5	5	2	1							
2当	7	13	2	1		1		1			

※相互事故は１当・２当別々に計上

(5) 二輪車事故のヘルメット着用状況　10箇年推移

（単位：人）

区　分	26年	27年	28年	29年	30年	元年	２年	３年	４年	５年
総人員	107	92	62	68	51	29	22	24	17	25
着用者	104	89	62	63	47	29	21	20	17	25
着用率	97.2%	96.7%	100.0%	92.6%	92.2%	100.0%	95.5%	83.3%	100.0%	100.0%

注　総人員とは高校生の原付車・自動二輪車乗車中で第１当事者又は第２当事者となった人員

(6) 事故類型別・車種等別発生件数

区分			総数			自動車		自動二輪車		原付車		自転車		歩行者		その他	
				1当	2当	1当	2当	1当	2当	1当	2当	1当	2当	1当	2当	1当	2当
総数			143	44	99	2	1	3	11	7	4	31	75	1	8		
	対面通行中		1	1								1					
	背面通行中		3		3										3		
	横断中	横断歩道	4		4										4		
		横断歩道付近	1	1										1			
		横断歩道橋付近															
		その他	3	2	1	1						1			1		
	路上遊戯中																
	路上作業中																
	路上停止中																
	路上横臥																
	人対車両その他		1	1								1					
人対車両 計			13	5	8	1						3		1	8		
	正面衝突		7	5	2				1			5	1				
	追突　進行中		1		1								1				
	追突　その他		2	1	1		1			1							
	出会い頭		71	24	47			1	3	4	1	19	43				
	追越・追抜時		1	1		1											
	すれ違い時																
	左折時		15		15				2				13				
	右折時　右折直進		10	3	7			1	3		2	2	2				
	右折時　その他		12	2	10					1		1	10				
	車両相互その他		10	2	8			1	2	1	1		5				
車両相互 計			129	38	91	1	1	3	11	7	4	27	75				
	工作物	電柱															
		標識															
		分離帯・安全島															
		防護柵等															
		家屋・塀															
		橋梁・橋脚															
		その他	1	1								1					
	駐車車両(運転者不在)																
	路外逸脱　転落																
	路外逸脱　その他																
	転倒																
	車両単独その他																
車両単独 計			1	1								1					
列車																	

3 高齢者の事故

(1) 概況

令和５年中の京都府内における交通事故死者数 59 人のうち、高齢者(65 歳以上)は 35 人(59.3%)で、全体の約６割を占めています。

また、高齢ドライバーが第１当事者となる交通事故は、985 件と昨年に比べて＋85 件と増加し、全事故に占める構成率は増加傾向にあります。

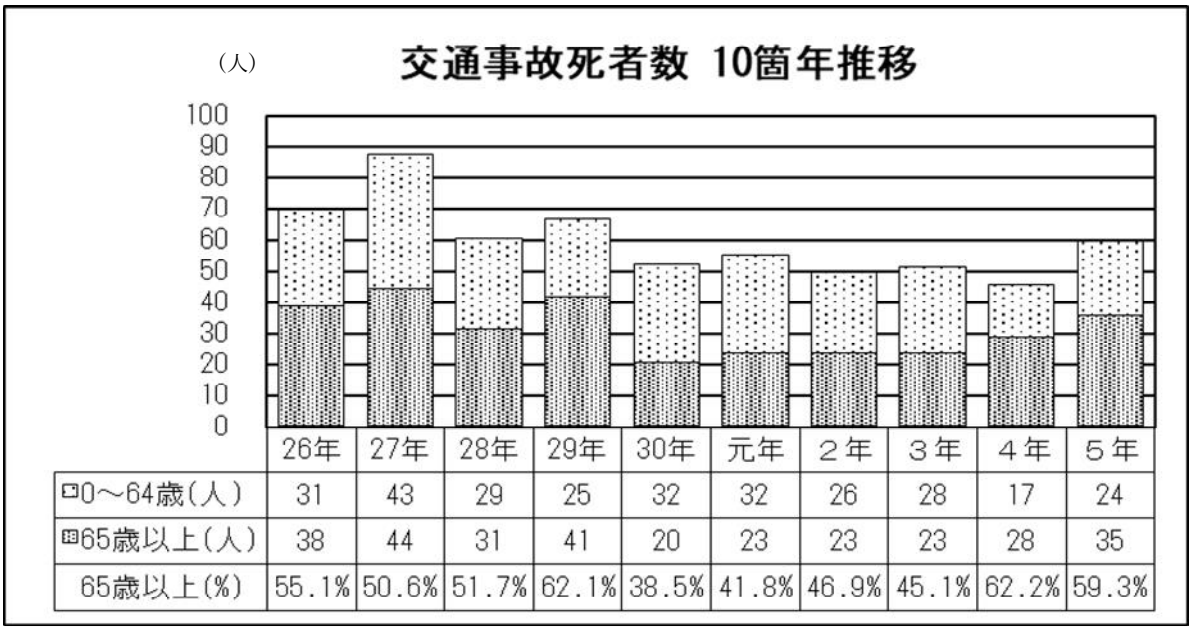

	26年	27年	28年	29年	30年	元年	２年	３年	４年	５年
0～64歳(人)	31	43	29	25	32	32	26	28	17	24
65歳以上(人)	38	44	31	41	20	23	23	23	28	35
65歳以上(%)	55.1%	50.6%	51.7%	62.1%	38.5%	41.8%	46.9%	45.1%	62.2%	59.3%

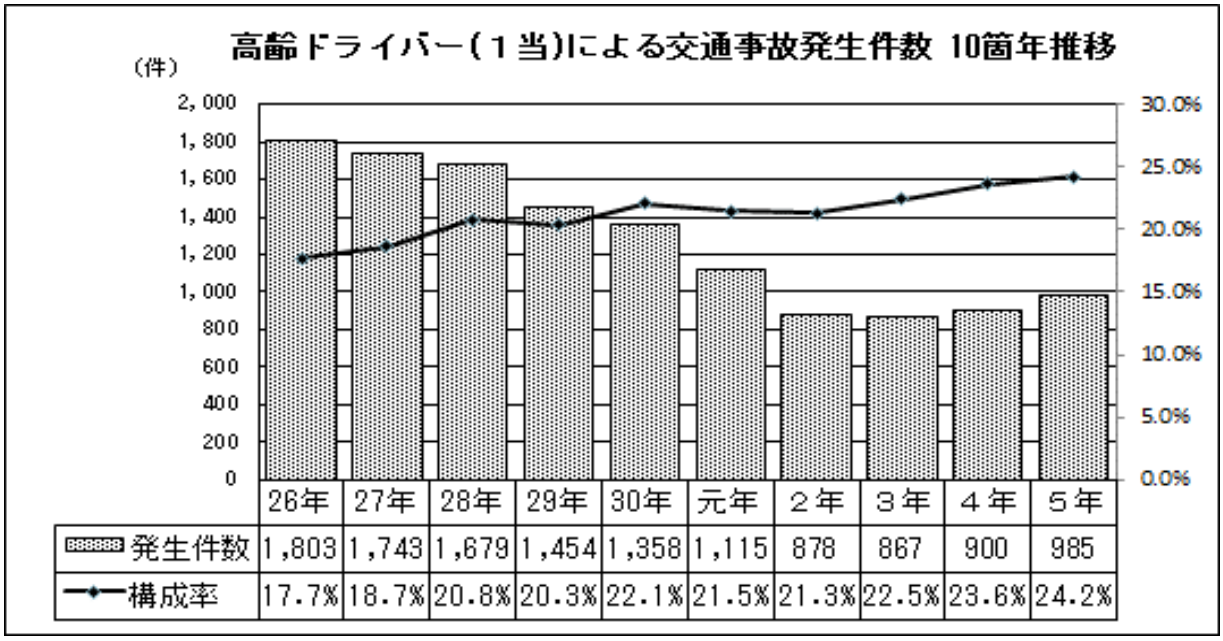

	26年	27年	28年	29年	30年	元年	２年	３年	４年	５年
発生件数	1,803	1,743	1,679	1,454	1,358	1,115	878	867	900	985
構成率	17.7%	18.7%	20.8%	20.3%	22.1%	21.5%	21.3%	22.5%	23.6%	24.2%

(2) 10箇年推移・月別・曜日別・時間帯別等発生状況

▼ 高齢者事故　10箇年推移

区　分		26年	27年	28年	29年	30年	元年	２年	３年	４年	５年	前年比	増減率
発生件数	１当	1,881	1,806	1,742	1,506	1,415	1,191	939	910	938	1,032	94	10.0
	２当	1,412	1,358	1,180	1,056	977	851	665	625	619	662	43	6.9
死者数		38	44	31	41	20	23	23	23	28	35	7	25.0
負傷者数		1,833	1,681	1,518	1,285	1,199	1,043	790	716	725	748	23	3.2
うち重傷者数		455	426	399	384	388	325	282	249	226	258	32	14.2

注:発生件数は高齢者が第１当事者又は第２当事者となった事故の件数。高齢者相互の事故については第１当事者、第２当事者に各１件を計上

▼ 高齢ドライバー事故件数　10箇年推移

区分	26年	27年	28年	29年	30年	元年	２年	３年	４年	５年	前年比	増減率
第１当事者	1,803	1,743	1,679	1,454	1,358	1,115	878	867	900	985	85	9.4
第２当事者	743	757	638	547	495	417	304	303	292	347	55	18.8

▼ 月別

区　分	総計	１月	２月	３月	４月	５月	６月	７月	８月	９月	10月	11月	12月
発生件数	1,493	110	122	131	127	125	118	110	105	127	139	126	153
死者数	35	5	2	1	3	4	2	2	1	4	1	6	4
負傷者数	748	54	60	71	59	60	46	58	54	71	71	60	84
うち重傷者数	258	20	21	25	21	22	12	18	20	33	27	13	26

注 ：発生件数は高齢者が第１当事者又は第２当事者となった事故の件数。ただし、高齢者相互の事故は１件として計上

▼ 時間帯別

区　分	総計	０～２時	２～４時	４～６時	６～８時	８～10時	10～12時	12～14時	14～16時	16～18時	18～20時	20～22時	22～24時
発生件数	1,493	9	10	17	103	205	271	190	236	227	139	65	21
死者数	35	1	2		2	4	4	4	5	5	4	3	1
負傷者数	748	8	3	15	42	101	154	100	133	98	60	24	10
うち重傷者数	258	1	2	6	13	37	54	26	43	37	23	12	4

▼ 曜日別

区　分	総計	日	月	火	水	木	金	土
発生件数	1,493	136	248	238	225	228	234	184
死者数	35	2	3	7	7	7	5	4
負傷者数	748	71	109	127	135	109	106	91
うち重傷者数	258	18	39	57	47	26	41	30

▼ 通行目的別

区　分	総数	職業運転	業務目的	出勤	退社退勤	登校	学業中	下校	観光娯楽	ドライブ	散　歩（自転車含）
死者数	35	1	2	2	4				4		
負傷者数	748	24	40	50	38				39	22	47

区　分	飲食	買物	訪問	送迎	通院	帰省	遊戯	疾病徘徊	その他	調査不能	道路外
死者数	2	10	6		1		1	1	1		
負傷者数	26	288	116	11	38		1	2	5	1	

▼ 道路別

区　分	総数	高　速道路等	一般国道	主要地方道		一般府道	一　般京都市道	その他の市町村道	その他の道　路
				府道	市道				
発生件数	1,493	11	272	220	95	165	407	239	84
死者数	35	1	5	9	3	2	6	7	2
負傷者数	748	5	131	112	51	86	205	120	38
うち重傷者数	258	2	36	32	24	27	75	46	16

(3)　状態別　・年齢層別死傷者数

区分		車両乗車中												歩行中等		総数
		乗用・貨物		特殊車		自動二輪車		原付車		自転車		軽乗車両	その他乗用中	歩行者	その他	
		運転中	同乗中	運転中	同乗中	運転中	同乗中	運転中	同乗中	運転中	同乗中	用中	中			
65～69歳	死者数	2				2		1								5
	負傷者数	61	22	1		29	2	28		29				31		203
	うち重傷者数	4	1			17	1	6		8				8		45
70～74歳	死者数	2	2	1		1		1		1				3		11
	負傷者数	56	17			13		30		58				35		209
	うち重傷者数	2	3			6		15		20				18		64
75～79歳	死者数	1						1		1				1		4
	負傷者数	31	15			5		24		42				34		151
	うち重傷者数	4	5			2		11		20				16		58
80歳以上	死者数	6	1					1		1				6		15
	負傷者数	14	30			6		15		54				66		185
	うち重傷者数	4	5			5		8		30				39		91
高齢者の総数	死者数	11	3	1		3		4		3				10		35
	負傷者数	162	84	1		53	2	97		183				166		748
	うち重傷者数	14	14			30	1	40		78				81		258
府内総数	死者数	17	4	1		10		5		7				15		59
	負傷者数	1,511	548	1	1	650	20	427		902	6			597	5	4,668
	うち重傷者数	87	38		1	186	11	123		211				161	1	819

状態別・男女別死者数10箇年推移

区分	自動車乗車中			自動二輪車乗車中			原付車乗車中			自転車乗用中			歩行中			その他				総数		
	男	女	計	男	女	計	男	女	計	男	女	計	男	女	計		男	女	計	男	女	計
26年	9	6	15	3		3	1		1	3	1	4	7	7	14	道路外の人	1		1	24	14	38
27年	7	3	10	1		1	1	3	4	4	2	6	14	9	23					27	17	44
28年	3	2	5	1		1				5	3	8	12	5	17					21	10	31
29年	8	6	14	2		2	4		4	6	3	9	2	10	12					22	19	41
30年	1	4	5	1		1				2	2	4	3	7	10					7	13	20
元年	6	1	7	2		2				2	1	3	7	4	11					17	6	23
２年	5	1	6							5	1	6	5	6	11					15	8	23
３年	1	3	4	1		1	2		2		2	2	7	7	14					11	12	23
４年	8	2	10	1		1		2	2	2	3	5	4	6	10					15	13	28
５年	11	4	15	3		3	3	1	4	2	1	3	5	5	10					24	11	35

(4)　市区町村別発生状況・年齢層別死傷者数

区　分	発生件数	死者数				負傷者数				うち重傷者数			
		総計	65～69歳	70～79歳	80歳以上	総計	65～69歳	70～79歳	80歳以上	総計	65～69歳	70～79歳	80歳以上
総　数	1,493	35	5	15	15	748	203	360	185	258	45	122	91
北　区	51	2	2			29	6	13	10	17	2	7	8
上京区	51					23	6	9	8	11	3	3	5
左京区	81					40	14	17	9	20	3	8	9
中京区	73	1		1		34	12	16	6	8	3	4	1
東山区	48					19	4	11	4	4		2	2
山科区	61	2	1		1	33	11	16	6	9	2	4	3
下京区	76	2		1	1	30	10	13	7	10	3	3	4
南　区	99	1			1	53	22	19	12	15	5	3	7
右京区	108	1		1		61	17	24	20	23	4	9	10
西京区	58	1		1		27	7	12	8	7	2	3	2
伏見区	158	6	1	2	3	74	12	49	13	30	3	21	6
京都市 計	864	16	4	6	6	423	121	199	103	154	30	67	57
宇治市	81	2	1		1	35	8	18	9	11	2	5	4
城陽市	38					21	6	10	5	4	1	3	
向日市	56					33	8	15	10	12	1	7	4
長岡京市	59	3		3		42	10	20	12	10	2	4	4
八幡市	50					26	6	18	2	7	1	5	1
京田辺市	42					16	6	7	3	4		3	1
木津川市	33					15	4	7	4	7	1	3	3
大山崎町	12					5	1	4		1	1		
久御山町	28	1		1		13	3	9	1	3		3	
井手町	2					2		1	1	1		1	
宇治田原町	3					3	1		2				
笠置町	1					1			1				
和束町	1					1		1		1		1	
精華町	12												
南山城村	2												
山城 計	420	6	1	4	1	213	53	110	50	61	9	35	17
亀岡市	68	1			1	33	8	20	5	14	2	10	2
南丹市	10					1		1					
京丹波町	4					1	1						
南丹 計	82	1			1	35	9	21	5	14	2	10	2
福知山市	32	3		3		16	4	8	4	2			2
舞鶴市	32	3			3	19	6	4	9	11	3	3	5
綾部市	11					6	1	2	3	3		1	2
中丹 計	75	6		3	3	41	11	14	16	16	3	4	9
宮津市	12	1		1		7	1	5	1	5	1	3	1
京丹後市	33	5		1	4	23	5	8	10	8		3	5
伊根町													
与謝野町	7					6	3	3					
丹後 計	52	6		2	4	36	9	16	11	13	1	6	6

(5) 市区町村別・状態別死傷者数

区分	死者数	車両乗車中						歩行中等	負傷者数	車両乗車中						歩行中等
		自動車	自二車	原付車	自転車	軽車両	その他			自動車	自二車	原付車	自転車	軽車両	その他	
総数	35	15	3	4	3			10	748	247	55	97	183			166
北区	2	1	1						29	11	1	3	7			7
上京区									23	8	4	4	4			3
左京区									40	11	6	4	9			10
中京区	1			1					34	12	2	5	9			6
東山区									19	10	2	1	5			1
山科区	2	1	1						33	7	2	6	11			7
下京区	2				2				30	9	2	4	7			8
南区	1							1	53	18	4	6	21			4
右京区	1							1	61	16	7	9	15			14
西京区	1				1				27	7	3	2	7			8
伏見区	6	1	1					4	74	16	6	10	20			22
京都市 計	16	3	3	1	3			6	423	125	39	54	115			90
宇治市	2			2					35	8	3	5	10			9
城陽市									21	11	1	3	3			3
向日市									33	7	1	7	10			8
長岡京市	3	1		1				1	42	7	5	10	11			9
八幡市									26	9	1	5	5			6
京田辺市									16	7		2	3			4
木津川市									15	6			3			6
大山崎町									5	3	1	1				
久御山町	1	1							13	9	1	1				2
井手町									2	1						1
宇治田原町									3	3						
笠置町									1	1						
和束町									1							1
精華町																
南山城村																
山城 計	6	2		3				1	213	72	13	34	45			49
亀岡市	1	1							33	13	1	5	6			8
南丹市									1							1
京丹波町									1	1						
南丹 計	1	1							35	14	1	5	6			9
福知山市	3	3							16	9		1	3			3
舞鶴市	3	1						2	19	6	1		8			4
綾部市									6	2			1			3
中丹 計	6	4						2	41	17	1	1	12			10
宮津市	1							1	7	3	1		1			2
京丹後市	5	5							23	10		3	4			6
伊根町																
与謝野町									6	6						
丹後 計	6	5						1	36	19	1	3	5			8

(6)　事故類型別・男女別死傷者数

区　分	総数				男性				女性			
	死者数	負傷者数	重傷者数	軽傷者数	死者数	負傷者数	重傷者数	軽傷者数	死者数	負傷者数	重傷者数	軽傷者数
総　数	35	748	258	490	24	364	111	253	11	384	147	237
人対車両	8	160	76	84	3	57	26	31	5	103	50	53
対面通行中		7	2	5		5	2	3		2		2
背面通行中		17	6	11		7	4	3		10	2	8
横断中　横断歩道	1	49	20	29	1	21	8	13		28	12	16
横断中　横断歩道付近	1	5	2	3		1		1	1	4	2	2
横断中　横断歩道橋付近		1	1							1	1	
横断中　その他	2	40	23	17		15	10	5	2	25	13	12
路上遊戯中	1	1	1		1					1	1	
路上作業中		1		1						1		1
路上停止中		10	6	4		2		2		8	6	2
路上横臥	2	1	1		1	1	1		1			
人対車両その他	1	28	14	14		5	1	4	1	23	13	10
車両相互	13	554	167	387	10	296	80	216	3	258	87	171
車両単独	12	34	15	19	9	11	5	6	3	23	10	13
列 車	2				2							

(7)　警察署別発生状況・年齢層別死傷者数

区分	発生件数	死者数				負傷者数				うち重傷者数			
		総計	65～69歳	70～79歳	80歳以上	総計	65～69歳	70～79歳	80歳以上	総計	65～69歳	70～79歳	80歳以上
総　数	1,493	35	5	15	15	748	203	360	185	258	45	122	91
高速隊	11	1		1		5	1	4		2	1	1	
川　端	13					6	4	1	1	2		1	1
上　京	51					23	6	9	8	11	3	3	5
東　山	48					19	4	11	4	4		2	2
中　京	73	1		1		34	12	16	6	8	3	4	1
下　京	76	2		1	1	30	10	13	7	10	3	3	4
下　鴨	68					34	10	16	8	18	3	7	8
伏　見	115	5		2	3	49	8	33	8	21	2	15	4
山　科	87	3	2		1	49	14	26	9	14	3	7	4
右　京	108	1		1		61	17	24	20	23	4	9	10
南	99	1			1	53	22	19	12	15	5	3	7
北	51	2	2			29	6	13	10	17	2	7	8
西　京	58	1		1		26	6	12	8	6	1	3	2
向日町	138	2		2		87	20	43	24	27	4	14	9
宇　治	106	3	1	1	1	46	11	25	10	13	2	7	4
城　陽	38					21	6	10	5	4	1	3	
八　幡	48					26	6	18	2	7	1	5	1
田　辺	47					21	7	8	6	5		4	1
木　津	49					17	4	8	5	8	1	4	3
亀　岡	68	1			1	33	8	20	5	14	2	10	2
南　丹	14					2	1	1					
綾　部	11					6	1	2	3	3		1	2
福知山	32	3		3		16	4	8	4	2			2
舞　鶴	32	3			3	19	6	4	9	11	3	3	5
宮　津	19	1		1		13	4	8	1	5	1	3	1
京丹後	33	5		1	4	23	5	8	10	8		3	5

(8) 高齢ドライバー（第１当事者）　事故類型別・車種別発生件数

区分		総数	乗用車						貨物車					特殊車	自動二輪車	原付車
			大型車	中型車	準中型車	普通車	軽自動車	ミニカー	大型車	中型車	準中型車	普通車	軽自動車			
総　数		985	2	5		506	243	1	6	4	18	20	118	1	9	52
横断中	対面通行中	9				9										
	背面通行中	19				13	3						1			2
	横断歩道	61		1		36	14		1			2	5			2
	横断歩道付近	8				6	2									
	横断歩道橋付近															
	その他	25				11	7						4		1	2
路上遊戯中		1											1			
路上作業中		2				1							1			
路上停止中		11				8	1					1	1			
路上横臥		1				1										
人対車両 その他		19				9	4				1	1	4			
人対車両 計		156		1		94	31		1		1	4	17		1	6
正面衝突		19				11	3		1				4			
追突 進行中		26				12	4			2	1	1	4			2
追突 その他		159	1	2		83	40		2		5	3	18		3	2
出会い頭		234				108	65					7	27		2	25
追越・追抜時		23				16	4						1			2
すれ違い時		21				11	5						4			1
左折時		77				36	26			1	1	1	8		1	3
右折時 右折直進		79				42	19				2	2	9		2	3
右折時 その他		41				22	12				1	1	3			2
車両相互 その他		121	1	1		58	28		2	1	7	1	17			5
車両相互 計		800	2	3		399	206		5	4	17	16	95		8	45
工作物	電柱	1					1									
	標識															
	分離帯・安全島	2				2										
	防護柵等	5				3	1						1			
	家屋・塀	3				1	1						1			
	橋梁・橋脚															
	その他	6				1	3	1					1			
駐車車両(運転者不在)		6				4							2			
路外逸脱 転落		2											1	1		
路外逸脱 その他																
転倒		1														1
車両単独 その他		3		1		2										
車両単独 計		29		1		13	6	1					6	1		1
列 車																

(9) 高齢ドライバー(第１当事者)　車種別死亡事故発生件数10箇年推移

	死亡事故総件数	総数（構成比）		普通乗用	軽四乗用	普通貨物	軽四貨物	自動二輪	原付	その他	
26年	67	16	(23.9%)	5	2	1	6	1	1		
27年	87	16	(18.4%)	5	4		3	1	2	1	中型貨物
28年	60	12	(20.0%)	5	2	1	3		1		
29年	64	15	(23.4%)	1	4	1	6	2	1		
30年	51	10	(19.6%)	5	3		2				
元年	55	10	(18.2%)	2	3	1	3	1			
２年	49	8	(16.3%)	1	3		3			1	中型貨物
３年	50	11	(22.0%)	1	4		1	1	2	2	中貨・準中貨
４年	43	13	(30.2%)	2	4		4		2	1	大特
５年	58	19	(32.8%)	5	1	1	7	2	1	2	小特・ミニカー

4 歩行者の事故

(1) 概　況

令和５年中の京都府内における歩行者の交通事故は、発生件数が 573 件、死者数は 15 人、負傷者数は 597 人で、歩行者の死者数は 15 人、交通事故死者総数(59 人)の 25.4%を占めています。

注　ここでは、「歩行者以外の道路上の人(運転者不在の駐車車両にいた者等)」や「道路外の人(屋内・田畑等にいた者)」は含みません。

▼ 10箇年推移

区　分	26年	27年	28年	29年	30年	元年	２年	３年	４年	５年	前年比	増減率
発生件数	1,117	1,064	975	927	802	745	604	526	565	573	8	1.4
死 者 数	19	34	22	17	18	15	20	18	14	15	1	7.1
負傷者数	1,154	1,084	1,001	933	821	755	603	531	563	597	34	6.0
うち重傷者数	294	258	249	264	249	226	195	163	158	161	3	1.9

▼ 月別

区　分	総数	１月	２月	３月	４月	５月	６月	７月	８月	９月	10月	11月	12月
発生件数	573	54	47	59	41	51	35	41	37	40	42	51	75
死 者 数	15	0	2	1	3	2	1	0	0	2	0	2	2
負傷者数	597	61	46	59	43	52	34	43	40	41	50	50	78
うち重傷者数	161	18	12	14	13	13	8	11	13	12	17	8	22

▼ 曜日別

区　分	総数	日	月	火	水	木	金	土
発生件数	573	54	90	86	82	97	88	76
死 者 数	15	0	2	2	3	3	3	2
負傷者数	597	59	94	94	81	100	91	78
うち重傷者数	161	13	26	31	23	24	17	27

▼ 時間帯別

区　分	総数	０～２時	２～４時	４～６時	６～８時	８～10時	10～12時	12～14時	14～16時	16～18時	18～20時	20～22時	22～24時
発生件数	573	12	7	11	35	56	67	60	67	83	94	54	27
死 者 数	15	1	0	0	1	1	1	3	1	1	2	4	0
負傷者数	597	11	10	12	37	57	72	57	70	84	103	54	30
うち重傷者数	161	5	4	8	8	10	12	15	24	22	29	17	7

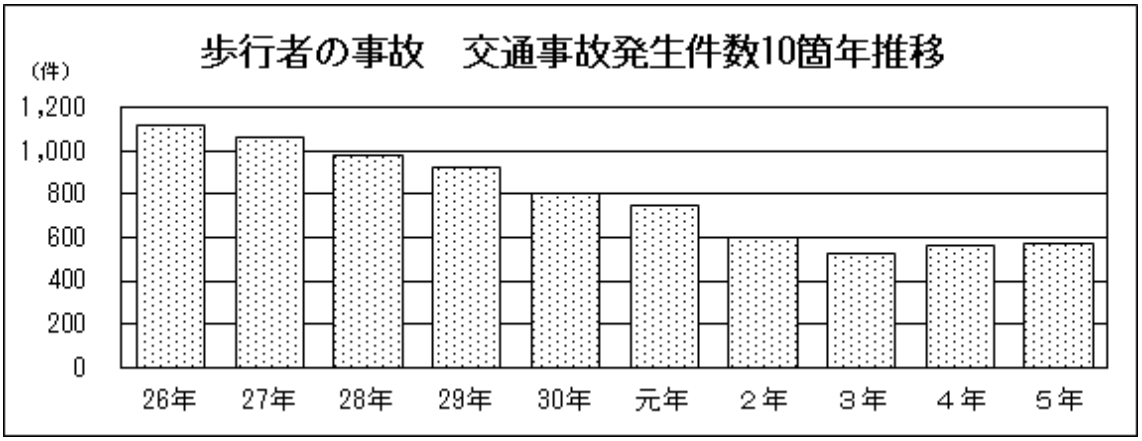

(2) 年齢層別・男女別死傷者数

※ 当事者種別の「歩行者以外の道路上の人」、「道路外の人」を含まない。

区　分	死者数			負傷者数		
	総数	男性	女性	総数	男性	女性
総　数	15	9	6	597	321	276
15歳以下	1	1		80	50	30
16～19歳				9	6	3
20～24歳	1	1		46	24	22
25～29歳				29	17	12
30～39歳				74	40	34
40～49歳				68	41	27
50～59歳	3	2	1	85	55	30
60～64歳				40	28	12
65～69歳				31	18	13
70～79歳	4	2	2	69	24	45
80歳以上	6	3	3	66	18	48
高齢者計	10	5	5	166	60	106
高齢者構成比	66.7%	55.6%	83.3%	27.8%	18.7%	38.4%
幼 児				13	11	2
小学生	1	1		52	31	21
中学生				12	7	5

(3) 相手方車種等別発生件数

※ 当事者種別の「歩行者以外の道路上の人」、「道路外の人」を含まない。

区　分	総数			死亡事故		
	４年	５年	増減	４年	５年	増減
総数	565	573	8	14	15	1
自動車	471	474	3	13	11	-2
自動二輪車	22	21	-1		1	1
原付車	27	22	-5	1		-1
自転車	36	37	1			
その他軽車両						
路面電車						
列車		3	3		3	3
不明	9	16	7			

(4) 道路別発生状況

※ 当事者種別の「歩行者以外の道路上の人」、「道路外の人」を含まない。

区分	総数	高速道路等	一般国道	主要地方道		一般府道	一般 京都市道	その他の市町村道	その他の道路
				府道	市道				
発生件数	573		64	69	28	69	180	106	57
死者数	15		2	4	1	1	5	1	1
負傷者数	597	2	64	70	29	78	184	109	61
うち重傷者数	161	2	25	17	15	18	40	29	15

(5) 年齢層別・状態別死傷者数

区分		車両乗車中・歩行中等の合計	歩行者計	横断中				路上遊戯中	路上作業中	路上停止中	路上横臥	歩道通行中	路側帯通行中	その他	歩行者対列車	歩行者以外の道路上の人	道路外の人
				横断歩道	横断歩道付近	横断歩道橋付近	その他										
15歳以下	死者数	2	1				1										
	負傷者	254	80	33	1		23	5		3		2		13			
	うち重傷者数	30	19	5			11							3			
16～19歳	死者数	2															
	負傷者	255	9	3	1								2	3			
	うち重傷者数	31	4	2										2			
20～24歳	死者数	4	1				1										
	負傷者	431	46	18	2		5		1	3	2	3		12		2	
	うち重傷者数	71	7	5							2					1	
25～29歳	死者数	1															
	負傷者	339	29	12	1		2		1	2			3	8			
	うち重傷者数	37	5	2					1	1				1			
30～34歳	死者数																
	負傷者	329	31	7	1		3		1	3	1	2	2	11		1	1
	うち重傷者数	38	4	1			1			1			1				
35～39歳	死者数	2															
	負傷者	358	43	14			8			4			2	15			
	うち重傷者数	36	5	3			2										
40～44歳	死者数	4															
	負傷者	379	31	7	1		7		3	2		1	1	9		1	
	うち重傷者数	44	3	1			1							1			
45～49歳	死者数	1															
	負傷者	455	37	10	1		4		1	3	1	1	5	11			
	うち重傷者数	63	5	1			2				1		1				
50～54歳	死者数	3	1												1		
	負傷者	479	41	9	3		8			4		3	3	11			
	うち重傷者数	84	8	1	1		2					2	1	1			
55～59歳	死者数	2	2	1			1										
	負傷者	368	44	9	2		7			4		6	2	14			
	うち重傷者数	66	12	3	2		4							3			
60～64歳	死者数	3															
	負傷者	273	40	15	4		6		2	1		1	2	9			
	うち重傷者数	61	8	3	1		1		1					2			
65～69歳	死者数	5															
	負傷者	203	31	6			9			4			1	11			
	うち重傷者数	45	8	1			3			1				3			
70～74歳	死者数	11	3				1				2						
	負傷者	209	35	14	1	1	6			1		2		10			
	うち重傷者数	64	18	8		1	4			1		1		3			
75～79歳	死者数	4	1												1		
	負傷者	151	34	13	1		4			3	1	4	1	7			
	うち重傷者数	58	16	6			2			2	1	3		2			
80歳以上	死者数	15	6	1	1		1	1						1	1		
	負傷者	185	66	16	3		21		1	4		3	2	16			
	うち重傷者数	91	39	6	2		14			3		2	1	11			
高齢者計	死者数	35	10	1	1		2	1			2			1	2		
	負傷者	748	166	49	5	1	40		1	12	1	9	4	44			
	うち重傷者数	258	81	21	2	1	23			7	1	6	1	19			
総数	死者数	59	15	2	1		5	1			2			1	3		
	負傷者	4,668	597	186	22	1	113	5	10	41	5	28	26	160		4	1
	うち重傷者数	819	161	48	6	1	47		2	9	4	8	4	32		1	

(6) 第１、第２当事者別・法令違反別・年齢層別発生件数

※　当事者種別の「歩行者以外の道路上の人」、「道路外の人」を含まない。

区　分		総数	15歳以下	16～19歳	20～24歳	25～29歳	30～39歳	40～49歳	50～59歳	60～64歳	65歳以上
総　数		573	72	8	46	25	70	66	82	38	166
第1当事者	信号無視	9	2		1	1		1	1	1	2
	左側通行										
	車道通行										
	通行区分　その他										
	横断歩道外横断	1		1							
	斜め横断										
	駐停車車両の直前・直後の横断	1	1								
	走行車両の直前・直後の横断	1									1
	横断禁止場所の横断	11			1		1		2		7
	幼児のひとり歩き	1	1								
	踏切不注意	1									1
	めいてい・はいかい・寝そべり等	1									1
	路上遊戯	2	2								
	路上作業										
	飛出し	5	4						1		
	その他の違反	1							1		
	調査不能										
	第１当事者合計	34	10	1	2	1	1	1	5	1	12
第2当事者	信号無視	4	1		1				2		
	左側通行	6			1		1	1	1		2
	車道通行	10			3		1	1	2		3
	通行区分　その他										
	横断歩道外横断	16	1		2	1	1	1	1	3	6
	斜め横断	14			1	1	1	1	2	1	7
	駐停車車両の直前・直後の横断	5	1				1		1		2
	走行車両の直前・直後の横断	17	3				2	1	2	2	7
	横断禁止場所の横断										
	幼児のひとり歩き	4	4								
	踏切不注意										
	めいてい・はいかい・寝そべり等	4					1	1			2
	路上遊戯	3	1	1							1
	路上作業	1									1
	飛出し	25	13				2	2	2	2	4
	その他の違反	12	1		1	1	3		3		3
	調査不能										
	違反なし	418	37	6	35	21	56	57	61	29	116
	第２当事者合計	539	62	7	44	24	69	65	77	37	154

(7) 警察署別発生状況

※　当事者種別の「歩行者以外の道路上の人」、「道路外の人」を含まない。

区　分	発生件数		死者数		負傷者数		うち重傷者数	
		うち夜間		うち夜間		うち夜間		うち夜間
総　数	573	227	15	9	597	239	161	70
高速隊					2	2	2	2
川　端	3				3		1	
上　京	9	2			11	3	2	
東　山	21	7			21	7	3	2
中　京	33	16			34	16	6	2
下　京	25	11			26	12	5	5
下　鴨	22	11			27	14	9	7
伏　見	45	21	5	2	40	20	10	4
山　科	40	12			45	14	12	5
右　京	42	16	3	3	45	14	16	6
南	29	14	1	1	30	14	4	2
北	23	6			22	6	9	4
西　京	31	13	1	1	34	15	5	2
向日町	45	13	1		45	13	9	5
宇　治	36	14			37	14	11	4
城　陽	15	4			15	4	4	1
八　幡	17	8			17	8	3	
田　辺	29	16			32	18	10	5
木　津	25	12	1		26	14	11	5
亀　岡	34	11			35	11	8	1
南　丹	2				2			
綾　部	5	3			6	3	4	2
福知山	17	7			17	7	7	3
舞　鶴	8	3	2	1	7	3	2	1
宮　津	3	2	1	1	3	2	2	1
京丹後	14	5			15	5	6	1

(1) 概　況

令和５年中の京都府内における自転車の関係する交通事故の発生件数は944件、死者数は７人、負傷者数は908人でした。

また、自転車の事故の相手方をみると、自動車が最も多くなっています。

更に、事故類型別の状況をみると、自転車の事故944件のうち、454件（48.1%)が出会い頭による事故と最も多く、また、自転車と歩行者の事故も37件発生しました。

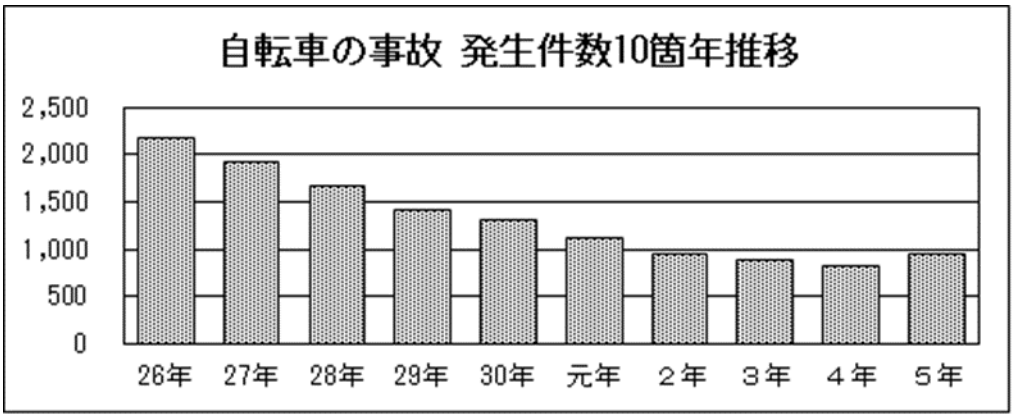

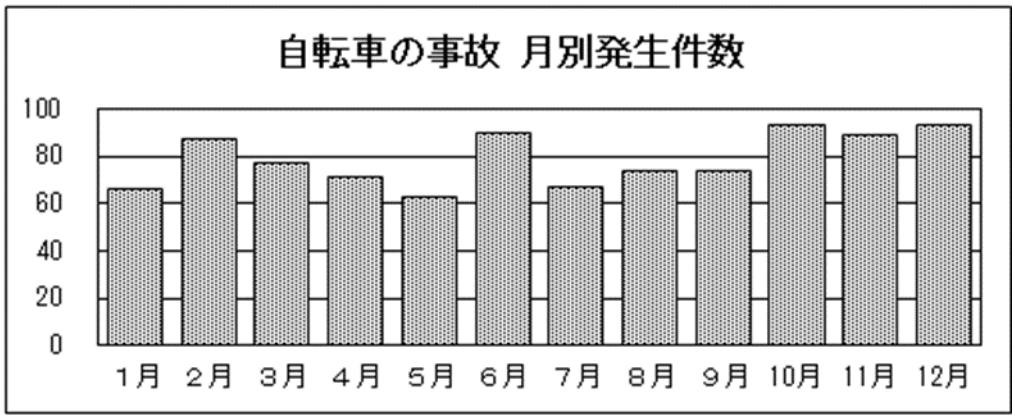

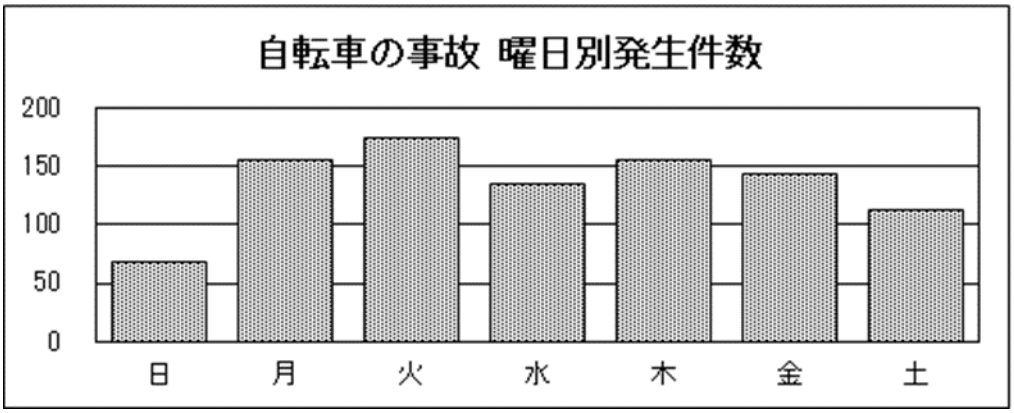

▼ 10箇年推移

区　　分	26年	27年	28年	29年	30年	元年	２年	３年	４年	５年	前年比	増減率
発生件数	2,182	1,916	1,678	1,423	1,310	1,121	962	896	825	944	119	14.4
死者数	9	8	10	12	5	10	6	4	6	7	1	16.7
負傷者数	2,130	1,862	1,626	1,357	1,269	1,057	916	871	792	908	116	14.6
うち重傷者数	348	298	284	246	258	219	201	185	158	211	53	33.5

▼ 月別

区　分	総　数	１月	２月	３月	４月	５月	６月	７月	８月	９月	10月	11月	12月
発生件数	944	66	87	77	71	63	90	67	74	74	93	89	93
死者数	7	2			1			1		1		2	
負傷者数	908	60	85	79	69	61	85	63	75	72	87	85	87
うち重傷者数	211	9	18	15	13	17	19	17	20	16	23	20	24

▼ 曜日別

区　分	総　数	日	月	火	水	木	金	土
発生件数	944	68	155	174	135	155	144	113
死者数	7	1	2	1		1		2
負傷者数	908	65	151	160	130	153	142	107
うち重傷者数	211	15	32	41	32	30	37	24

▼ 時間帯別

区　分	総　数	０～２時	２～４時	４～６時	６～８時	８～10時	10～12時	12～14時	14～16時	16～18時	18～20時	20～22時	22～24時
発生件数	944	6	3	12	75	169	119	104	118	174	103	50	11
死者数	7				1		1	2	1			1	1
負傷者数	908	5	3	12	71	166	115	101	111	176	93	45	10
うち重傷者数	211	4		3	17	37	31	19	30	33	21	12	4

▼ 道路別

区　分	総　数	高　速道路等	一般国道	主要地方道		一般府道	一般京都市道	その他の市町村道	その他の道路
				府道	市道				
発生件数	944		132	122	72	117	326	160	15
死者数	7		1		1	2	2	1	
負傷者数	908		130	118	64	109	318	156	13
うち重傷者数	211		19	25	16	22	83	42	4

▼ 相手方車種別発生件数

区　分	総数			死亡事故		
	４年	５年	増減	４年	５年	増減
総数	825	944	119	6	7	1
自動車	677	745	68	6	5	−1
自動二輪車	36	48	12			
原付車	33	53	20			
自転車	29	43	14		1	1
その他軽車両						
歩行者	36	37	1			
路面電車						
列車						
物件等	1	2	1			
単独事故	1	3	2		1	1
不明	12	13	1			

注　自転車が第１当事者又は第２当事者となった事故を計上する(ただし相互の事故は１件として計上)。
　　第３当事者以下を除く。

(2)　第１、第２当事者別・年齢層別・男女別発生状況

区分	総数	第１当事者			第２当事者		
		計	男	女	計	男	女
総　数	987	207	112	95	780	368	412
15歳以下	89	34	25	9	55	30	25
16～19歳	133	37	22	15	96	55	41
20～24歳	86	20	14	6	66	39	27
25～29歳	63	16	10	6	47	19	28
30～39歳	110	16	7	9	94	45	49
40～49歳	118	11	5	6	107	48	59
50～59歳	141	24	11	13	117	51	66
60～64歳	51	14	6	8	37	13	24
65～69歳	31	4	1	3	27	7	20
70歳以上	165	31	11	20	134	61	73

注 自転車相互の事故は第１当事者、第２当事者に各１件を計上。

区分	総数	第1当事者			第2当事者		
		計	男	女	計	男	女
幼　児	3	1		1	2		2
小学生	31	14	9	5	17	9	8
中学生	35	14	13	1	21	12	9
高校生	106	31	19	12	75	45	30

(3)　警察署別発生状況

警察署	発生件数	死者数	負傷者数	うち重傷者数
総　数	944	7	908	211
高　速				
川　端	14		15	1
上　京	35		35	10
東　山	18		17	7
中　京	63		59	7
下　京	41	2	34	7
下　鴨	49		47	14
伏　見	103		101	24
山　科	47	1	46	12
右　京	72		68	16
南	75		73	17
北	50		45	16
西　京	40	1	39	9
向日町	101		97	23
宇　治	55	1	54	11
城　陽	22		22	1
八　幡	25	1	24	6
田　辺	22	1	22	3
木　津	26		24	2
亀　岡	32		31	8
南　丹	4		4	1
綾　部	6		6	
福知山	13		12	1
舞　鶴	17		18	10
宮　津	8		9	2
京丹後	6		6	3

(4) 事故類型別・道路形状別・道路線形別発生件数

		総数	道路形状												
			交差点									交差点付近	単路		
			小×小	小×中	小×大	中×小	中×中	中×大	大×小	大×中	大×大		トンネル	橋	カーブ・屈折
総　数		944	128	75	25	63	204	27	13	28	72	95	3		13
対面通行中		7	1									1			
背面通行中		6	1									2			
横断中	横断歩道	4	1	1		1					1				
	横断歩道付近														
	横断歩道橋付近														
	その他	8	3				1					1			
路上遊戯中															
路上作業中															
路上停止中		4				1									
路上横臥															
人対車両その他		8										3			
人対車両 計		37	6	1		2	1				1	7			
正面衝突		20										7			6
追突　進行中		13	1				1					3			2
追突　その他		7	2									3			
出会い頭		454	101	57	22	47	87	21	13	7	4	22			1
追越・追抜時		38				1	5			1		10	1		
すれ違い時		19	1				1					6			2
左折時		153	3	8	2	1	48	3		8	44	17			2
右折時　右折直進		34	1	5	1	4	14			2	1	2			
右折時　その他		101	10	3		6	43	2		8	22				
車両相互その他		63	2	1		2	4	1		2		15	2		
車両相互 計		902	121	74	25	61	203	27	13	28	71	85	3		13
工作物	電柱														
	標識	1										1			
	分離帯・安全島														
	防護柵等														
	家屋・塀														
	橋梁・橋脚														
	その他	1										1			
駐車車両（運転者不在）															
路外逸脱　転落		1	1												
路外逸脱　その他															
転倒		2										1			
車両単独その他															
車両単独 計		5	1									3			
列　車															

注　交差点の大小は第１当事者の進入側道路の幅員を基準とする。上表の小×大は、第１当事者が小の道路から大の道路への進入を示す。小～5.5m未満、中～5.5m以上、大13m以上。

	踏切			一般交通の場所	道路線形 右カーブ・屈折			左カーブ・屈折			直線			一般交通の場所		
その他	1種	3種	4種		上り	下り	平坦	上り	下り	平坦	上り	下り	平坦			
184				14	1	3	9	2	1	8	26	29	851	14	総　　数	
5													7		対面通行中	
3												1	5		背面通行中	
													4		横断中	横断歩道
																横断歩道付近
																横断歩道橋付近
3													8			その他
															路上遊戯中	
															路上作業中	
3											1		3		路上停止中	
															路上横臥	
3				2									6	2	人対車両その他	
17				2							1	1	33	2	人対車両 計	
7						1	3		1	1	1	1	12		正面衝突	
6						2					1	1	9		追突　進行中	
2													7		追突　その他	
68				4			2	1		1	18	12	416	4	出会い頭	
20							2			1		2	33		追越・追抜時	
8				1	1		1					1	15	1	すれ違い時	
16				1			1			5	2	3	141	1	左折時	
4											2	1	31		右折時　右折直進	
7								1			1	2	97		右折時　その他	
28				6								3	54	6	車両相互その他	
166				12	1	3	9	2	1	8	25	26	815	12	車両相互 計	
															工作物	電柱
													1			標識
																分離帯・安全島
																防護柵等
																家屋・塀
																橋梁・橋脚
												1				その他
															駐車車両（運転者不在）	
													1		路外逸脱　転落	
															路外逸脱　その他	
1												1	1		転倒	
															車両単独その他	
1												2	3		車両単独 計	
															列　車	

(5) ヘルメット着用有無別・損傷主部位別死傷者数

		死者数	幼児	小学生	中学生	高校生	大学生	その他	重傷者数	幼児	小学生	中学生	高校生	大学生	その他	軽傷者数	幼児	小学生	中学生	高校生	大学生	その他
総数		7		1				6	211		4	1	11	8	187	697	9	26	29	85	53	495
着用	全損																					
	頭部	1						1	5		1		1		3	3	1					2
	顔部								1				1			4	1					3
	頸部															12		1			1	10
	胸部								4						4	1						1
	腹部															2			1			1
	背部																					
	腰部								1						1	2						2
	腕部								1						1	8		2	1		2	3
	脚部								6						6	16	2	1	1	3		9
	窒息・溺死等																					
着用 計		1						1	18		1		2		15	48	4	4	3	3	3	31
非着用	全損																					
	頭部	4		1				3	31				3	2	26	71		3	3	10	6	49
	顔部								8		1		1		6	27		3	2	3	4	15
	頸部	2						2	4						4	151	2		5	13	8	123
	胸部								29				1	1	27	34				4	6	24
	腹部															5			2	1		2
	背部								7		1				6	2						2
	腰部								22				1	1	20	54		2	1	5	8	38
	腕部								38		1	1	3	2	31	156	1	6	7	22	9	111
	脚部								54					2	52	149	2	8	6	24	9	100
	窒息・溺死等																					
非着用 計		6		1				5	193		3	1	9	8	172	649	5	22	26	82	50	464
不明	全損																					
	頭部																					
	顔部																					
	頸部																					
	胸部																					
	腹部																					
	背部																					
	腰部																					
	腕部																					
	脚部																					
	窒息・溺死等																					
着用不明 計																						

6　二輪車の事故

(1)　概　況

令和５年中の京都府内における二輪車（「自動二輪車」又は「原動機付自転車(原付車)」）に乗車中の事故による死者数は 15 人、負傷者数は 1,097 人でした。

交通事故当事者の一方又は双方が自動二輪車の事故は738件､原付車の事故は535件でした。

▼ 自動二輪車、原付車の事故 10箇年推移

区　分		26年	27年	28年	29年	30年	元年	２年	３年	4年	5年
発生件数	自動二輪車	1,482	1,377	1,236	1,145	965	864	755	716	691	738
	原　付　車	1,865	1,499	1,372	1,121	1,014	773	600	578	551	535
	計	3,347	2,876	2,608	2,266	1,979	1,637	1,355	1,294	1,242	1,273
死者数	自動二輪車	11	16	10	12	9	11	15	12	7	10
	原　付　車	4	7	5	4	5	3	0	5	2	5
	計	15	23	15	16	14	14	15	17	9	15
負傷者数	自動二輪車	1,310	1,235	1,088	1,026	856	769	675	632	624	670
	原　付　車	1,592	1,280	1,165	942	845	676	506	466	472	427
	計	2,902	2,515	2,253	1,968	1,701	1,445	1,181	1,098	1,096	1,097
うち重傷者数	自動二輪車	318	266	267	277	258	225	229	193	174	197
	原　付　車	321	290	265	255	218	169	139	136	125	123
	計	639	556	532	532	476	394	368	329	299	320

注 発生件数は事故当事者の一方又は双方が自動二輪車、原付車の件数。

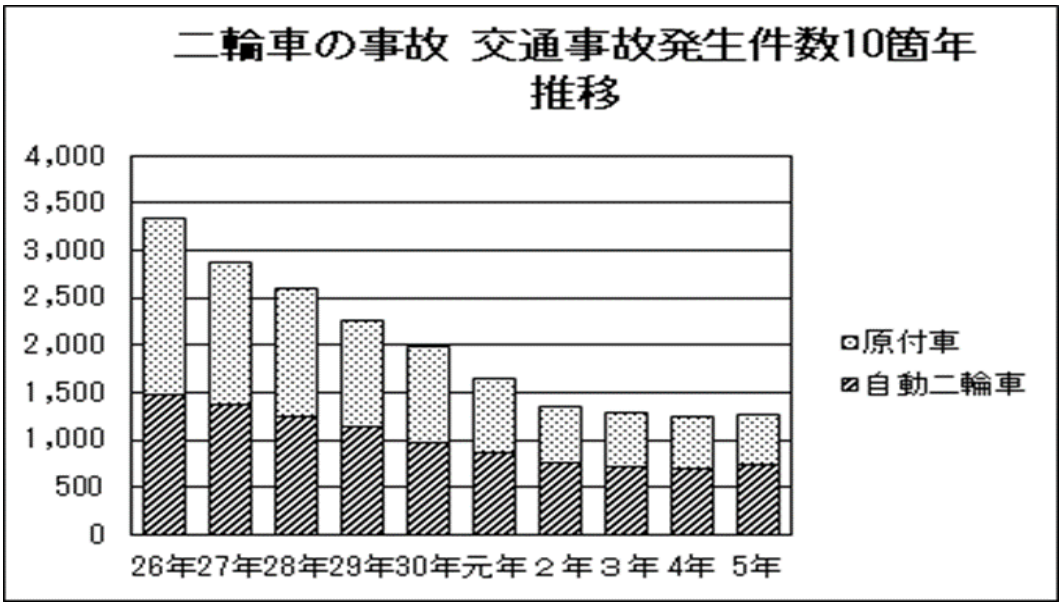

(2) 月別・曜日別・時間帯別発生状況

▼ 自動二輪車 月別

	総数	１月	２月	３月	４月	５月	６月	７月	８月	９月	10月	11月	12月
発生件数	738	54	67	58	57	55	63	59	53	49	58	68	97
死者数	10	2					1	1	1		1	3	1
負傷者数	670	47	60	48	52	53	55	51	52	47	55	55	95
うち重傷者数	197	12	16	15	16	13	20	22	15	18	16	14	20

▼ 自動二輪車 曜日別

	総数	日	月	火	水	木	金	土
発生件数	738	71	118	120	117	107	115	90
死者数	10	1		1	3	3		2
負傷者数	670	68	111	102	104	96	108	81
うち重傷者数	197	19	33	28	26	23	38	30

▼ 自動二輪車 時間帯別

	総数	０～２時	２～４時	４～６時	６～８時	８～10時	10～12時	12～14時	14～16時	16～18時	18～20時	20～22時	22～24時
発生件数	738	4	7	5	75	103	78	73	65	120	112	62	34
死者数	10	1	1			1	1	1			4		1
負傷者数	670	4	8	8	66	90	75	62	60	106	104	60	27
うち重傷者数	197		6	4	25	18	25	20	14	24	30	24	7

注 発生件数は自動二輪車相互の事故は１件として計上

▼ 原付車 月別

	総数	１月	２月	３月	４月	５月	６月	７月	８月	９月	10月	11月	12月
発生件数	535	39	49	39	41	41	43	50	44	38	53	42	56
死者数	5						1	1		1	1	1	
負傷者数	427	28	36	34	35	34	37	43	33	31	40	32	44
うち重傷者数	123	10	14	12	8	9	13	10	9	10	14	5	9

▼ 原付車 曜日別

	総数	日	月	火	水	木	金	土
発生件数	535	41	93	80	81	86	82	72
死者数	5			2			2	1
負傷者数	427	32	67	65	60	75	72	56
うち重傷者数	123	8	20	18	15	26	24	12

▼ 原付車 時間別

	総数	０～２時	２～４時	４～６時	６～８時	８～10時	10～12時	12～14時	14～16時	16～18時	18～20時	20～22時	22～24時
発生件数	535	7	5	4	49	87	69	64	57	78	65	39	11
死者数	5		1			1	2						1
負傷者数	427	4	3	2	38	71	56	57	47	64	48	28	9
うち重傷者数	123	3	2		11	18	15	15	16	17	14	8	4

注 発生件数は原付車相互の事故は１件として計上

(3) 道路別発生状況

区分		総数	高速道路等	一般国道	主要地方道		一般府道	一般京都市道	その他の市町村道	その他の道路
					府道	市道				
自動二輪車	発生件数	738	2	173	117	62	92	208	78	6
	死者数	10		4	3	1		2		
	負傷者数	670	2	160	112	55	86	185	66	4
	うち重傷者数	197	2	50	32	13	24	53	23	
原付車	発生件数	535		86	83	22	59	170	99	16
	死者数	5		1	1	1			2	
	負傷者数	427		74	60	14	45	137	82	15
	うち重傷者数	123		25	16	3	11	38	27	3

(4) 年齢層別・第１、第２当事者別・男女別発生件数

区分	自動二輪車							原付車						
	総数	第１当事者			第２当事者			総数	第１当事者			第２当事者		
		計	男	女	計	男	女		計	男	女	計	男	女
総数	761	141	120	21	620	516	104	553	174	126	48	379	202	177
15歳以下														
16～19歳	74	20	19	1	54	47	7	39	22	15	7	17	14	3
20～24歳	138	35	34	1	103	86	17	79	27	22	5	52	37	15
25～29歳	52	5	3	2	47	40	7	42	15	13	2	27	12	15
30～39歳	95	13	11	2	82	68	14	62	16	11	5	46	27	19
40～49歳	152	26	22	4	126	101	25	80	20	17	3	60	32	28
50～59歳	150	21	13	8	129	105	24	77	12	8	4	65	33	32
60～64歳	39	12	10	2	27	25	2	40	10	6	4	30	11	19
65～69歳	33	3	2	1	30	24	6	37	11	9	2	26	13	13
70歳以上	28	6	6		22	20	2	97	41	25	16	56	23	33

注 自動二輪車または原付車の相互の事故は第１当事者、第２当事者に各１件を計上

(5) 相手方車種等別発生件数

区分		総数	自動車	自動二輪車	原付車	自転車	その他軽車両	歩行者	路面電車	列車	物件等	単独事故	不明等
自動二輪車	発生件数	738	602	23	28	48		21			2	8	6
	死亡事故	12	9		1			1				1	
原付車	発生件数	535	406	28	18	53		22			2	3	3
	死亡事故	5	4	1									

(6) 事故類型別・道路形状別・道路線形別発生件数(自動二輪車・原付車合計)

区分		総数	道路形状											
			交差点									交差点付近	単路	
			小×小	小×中	小×大	中×小	中×中	中×大	大×小	大×中	大×大		トンネル	橋
総数		1,245	125	66	18	52	255	27	7	27	116	219	1	6
対面通行中		1												
背面通行中		4												
横断中	横断歩道	19	4			4	3	3		1	2	1		
	横断歩道付近	1												
	横断歩道橋付近													
	その他	15	1		1	1		1				6		
路上遊戯中		1					1							
路上作業中														
路上停止中														
路上横臥														
人対車両その他		2												
人対車両 計		43	5		1	5	4	4		1	2	7		
正面衝突		21				1						7		
追突 進行中		24	1			1	4					8		1
追突 その他		120	4	1			15	1			6	60		3
出会い頭		363	89	51	16	31	80	17	5	6	1	16		
追越・追抜時		52	1				11	2			1	15		1
すれ違い時		16	1									4		
左折時		121	3	2	1	3	31	1		3	20	20		
右折時 右折直進		236	8	5		5	92		2	15	72	7		
右折時 その他		49	8	4		5	8	1			5	6		
車両相互その他		185	4	3		1	8	1		2	9	67		1
車両相互 計		1,187	119	66	17	47	249	23	7	26	114	210		6
工作物	電柱													
	標識													
	分離帯・安全島	1												
	防護柵等	1											1	
	家屋・塀													
	橋梁・橋脚													
	その他	1												
駐車車両(運転者不在)		1										1		
路外逸脱 転落														
路外逸脱 その他														
転倒		11	1				2					1		
車両単独その他														
車両単独 計		15	1				2					2	1	
列車														

注 上記の総数については、自動二輪車と原付車の相互事故を1件として計上しているため、他の総数とは異なる。

						道路線形									
		踏切			一般交通の場所	右カーブ・屈折			左カーブ・屈折			直線			一般交通の場所
カーブ・屈折	その他	第1種	第3種	第4種		上り	下り	平坦	上り	下り	平坦	上り	下り	平坦	
27	278				21	5	9	13	4	2	15	51	44	1,081	21
	1													1	
1	3									1				3	
	1													19	
	1													1	
	4				1									14	1
														1	
					2										2
1	10				3					1				39	3
9	4						3	3	2		3		1	9	
1	8						1					2		21	
4	25				1	2	1	2			3	5	3	103	1
1	46				4		2				3	20	19	315	4
	21							2			2	4	1	43	
6	5					3		2	1	1		1		8	
1	33				3		1		1			3	4	109	3
2	28							3			2	14	6	211	
	12										1	2	2	44	
2	77				10		1	1			1		8	164	10
26	259				18	5	9	13	4	1	15	51	44	1,027	18
	1													1	
														1	
	1													1	
														1	
	7													11	
	9													15	

(7) 運転免許経過年数別発生件数（第１当事者）

区　　分	総数	自動二輪車					原付車
		751cc以上	401～750cc	251～400cc	126～250cc	51～250cc	
総数	315	4	1	7	35	94	174
１年未満	38		1	2	12	5	18
２年未満	27			2	2	7	16
３年未満	25			1	4	5	15
４年未満	11				1	4	6
５年未満	10				3	3	4
10年未満	23				2	6	15
10年以上	175	4		2	11	60	98
無免許等	6					4	2
男性	246	4	1	7	35	73	126
１年未満	34		1	2	12	5	14
２年未満	21			2	2	6	11
３年未満	23			1	4	4	14
４年未満	9				1	4	4
５年未満	9				3	3	3
10年未満	17				2	2	13
10年以上	128	4		2	11	45	66
無免許等	5					4	1
女性	69					21	48
１年未満	4						4
２年未満	6					1	5
３年未満	2					1	1
４年未満	2						2
５年未満	1						1
10年未満	6					4	2
10年以上	47					15	32
無免許等	1						1

(8) ヘルメット着用有無別・年齢層別死傷者数（自動二輪車・原付車合計）

区分 / 年齢層		着用者数				非着用者数				着用不明者数				着用率 ヘルメット
		死者数	重傷者数	軽傷者数	死㋐傷者計	死者数	重傷者数	軽傷者数	死㋑傷者計	死者数	重傷者数	軽傷者数	死㋒傷者計	
15歳以下	男													
	女													
16～19歳	男	1	14	60	75									100.0%
	女		3	10	13									100.0%
20～24歳	男	2	36	97	135									100.0%
	女	1	7	31	39									100.0%
25～29歳	男		12	44	56			2	2					96.6%
	女		6	20	26									100.0%
30～39歳	男		21	76	97									100.0%
	女		8	28	36									100.0%
40～49歳	男	4	49	96	149									100.0%
	女		6	53	59									100.0%
50～59歳	男		40	102	142									100.0%
	女		23	36	59			1	1					98.3%
60～64歳	男		13	27	40									100.0%
	女		11	13	24									100.0%
65歳以上（高齢者）	男	6	41	46	93									100.0%
	女	1	30	35	66									100.0%
総　数	男	13	226	548	787			2	2					99.7%
	女	2	94	226	322			1	1					99.7%
	計	15	320	774	1,109			3	3					99.7%

注 死傷者のヘルメット着用率　㋐÷（㋐＋㋑＋㋒）

(9) 年齢層別・男女別・状態別死傷者数

区分		自動二輪車						原付車					
		死者数			負傷者数			死者数			負傷者数		
		計	運転中	同乗中	計	運転中	同乗中	計	運転中	同乗中	計	運転中	同乗中
15歳以下	男												
	女												
	計												
16～19歳	男	1	1		58	53	5				16	16	
	女				7	6	1				6	6	
	計	1	1		65	59	6				22	22	
20～24歳	男	2	2		90	88	2				43	43	
	女				22	19	3	1	1		16	16	
	計	2	2		112	107	5	1	1		59	59	
25～29歳	男				41	40	1				17	17	
	女				11	9	2				15	15	
	計				52	49	3				32	32	
30～39歳	男				69	69					28	28	
	女				14	14					22	22	
	計				83	83					50	50	
40～49歳	男	4	4		105	105					40	40	
	女				31	28	3				28	28	
	計	4	4		136	133	3				68	68	
50～59歳	男				108	108					34	34	
	女				28	27	1				32	32	
	計				136	135	1				66	66	
60～64歳	男				28	28					12	12	
	女				3	3					21	21	
	計				31	31					33	33	
65～69歳	男	2	2		23	23		1	1		15	15	
	女				8	6	2				13	13	
	計	2	2		31	29	2	1	1		28	28	
70歳以上	男	1	1		22	22		2	2		27	27	
	女				2	2		1	1		42	42	
	計	1	1		24	24		3	3		69	69	
総数	男	10	10		544	536	8	3	3		232	232	
	女				126	114	12	2	2		195	195	
	総数	10	10		670	650	20	5	5		427	427	

幼児	男												
	女												
	計												
小学生	男												
	女												
	計												
中学生	男												
	女												
	計												
高校生	男				14	11	3				4	4	
	女										3	3	
	計				14	11	3				7	7	
大学生	男	2	2		63	62	1				21	21	
	女				11	9	2				6	6	
	計	2	2		74	71	3				27	27	

（10）警察署別発生状況

区　分	自動二輪車				原付車				総数			
	発生件数	死者数	負傷者数	うち重傷者数	発生件数	死者数	負傷者数	うち重傷者数	発生件数	死者数	負傷者数	うち重傷者数
総　数	738	10	670	197	535	5	427	123	1,273	15	1,097	320
高速隊	2		2	2					2		2	2
川　端	12	1	10	2	4		4	2	16	1	14	4
上　京	26		24	12	24		17	5	50		41	17
東　山	20		21	3	5		6	1	25		27	4
中　京	38	1	34	9	20	1	14	3	58	2	48	12
下　京	44		40	13	24		21	5	68		61	18
下　鴨	28		26	8	16		11	7	44		37	15
伏　見	104	3	92	16	66		47	12	170	3	139	28
山　科	48	1	45	12	53		46	11	101	1	91	23
右　京	61		55	16	41		34	6	102		89	22
南	69		62	20	35		29	8	104		91	28
北	31	1	26	5	24		14	4	55	1	40	9
西　京	30		28	10	18		13	6	48		41	16
向日町	59	1	49	15	61	1	46	14	120	2	95	29
宇　治	63		56	15	58	2	54	15	121	2	110	30
城　陽	12		12	4	13	1	11	6	25	1	23	10
八　幡	25		24	12	26		23	5	51		47	17
田　辺	21	1	20	6	11		8	2	32	1	28	8
木　津	9		10	4	11		8	4	20		18	8
亀　岡	15		14	3	14		12	3	29		26	6
南　丹	10	1	8	4	1		1		11	1	9	4
綾　部	3		3	1	1				4		3	1
福知山					4		3	3	4		3	3
舞　鶴	2		1	1					2		1	1
宮　津	3		4	2					3		4	2
京丹後	3		4	2	5		5	1	8		9	3

注 二輪車の違反法令別発生件数については、「13 特定事故の法令違反別発生件数」参照

7 飲酒運転の事故

(1) 概　況

令和５年中の京都府内における飲酒運転による交通事故は 30 件(うち死亡事故は４件)、死者数４人、負傷者数が 51 人でした。

30 件の飲酒運転の事故を事故類型別にみると、車両相互の事故が 22 件、人対車両の事故が３件、車両単独が５件発生しました。

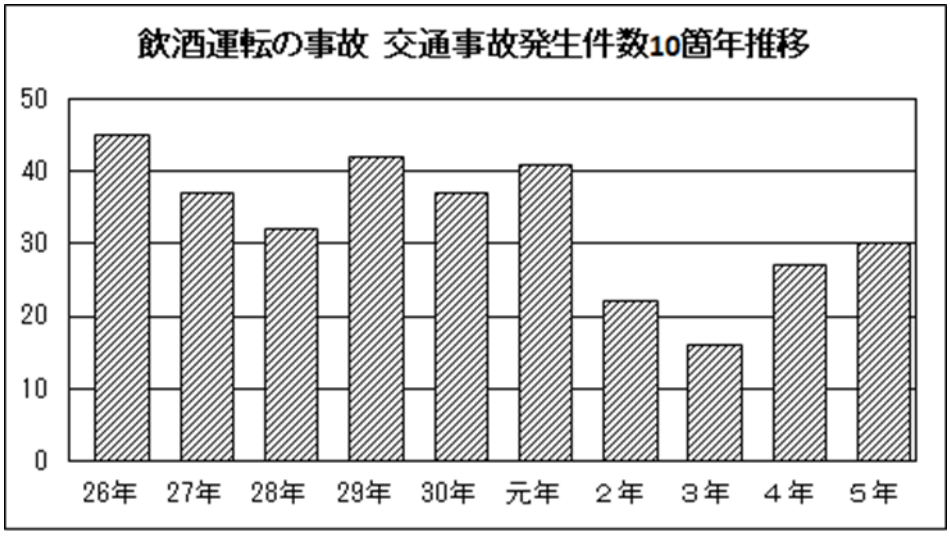

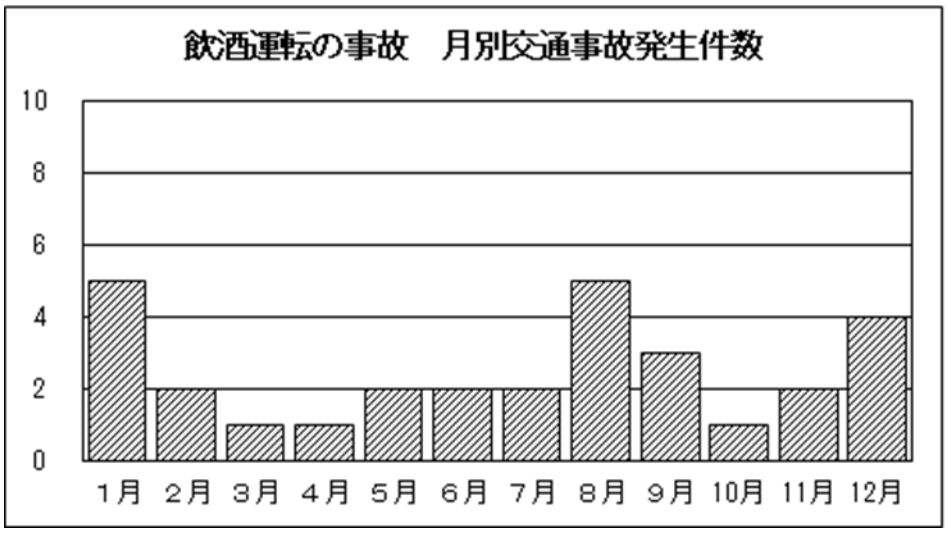

注１　この項目の飲酒運転は、第１当事者が飲酒運転（酒酔い運転及び政令数値以上の酒気帯び運転）について計上。

注２　酒酔い運転とは、酒に酔った状態（アルコールの影響により正常な運転ができないおそれのある状態）で車両等を運転したものをいう。必ずしも体内に保有するアルコールの量は一定しない。要するに言語動作が不明確であったり、歩行状態が不確かであったりなど、酒に酔った状態(めいてい状態)が認められたものをいう。

注３　酒気帯び運転とは、前記にいう「めいてい状態」が認められないものの、検査の結果、体内に一定基準以上のアルコールを保有していた場合をいう。その基準となる政令数値は、体内アルコール濃度血液 1mℓにつき 0.3mg 以上又は呼気 1ℓにつき 0.15mg 以上。

(2) 10箇年推移・月別・時間帯別・曜日別発生状況

［飲酒運転の事故（第１当事者が酒酔い運転・政令数値以上の酒気帯び運転の事故）］

▼ 10箇年推移

区　分	26年	27年	28年	29年	30年	元年	２年	３年	４年	５年	前年対比	
											増減	増減率
発生件数	45	37	32	42	37	41	22	16	27	30	3	11.1%
死者数	1	1	3	3	3	9	4	3	2	4	2	100.0%
負傷者数	62	50	45	46	46	35	28	20	38	51	13	34.2%

▼ 月別

区　分	総数	１月	２月	３月	４月	５月	６月	７月	８月	９月	10月	11月	12月
発生件数	30	5	2	1	1	2	2	2	5	3	1	2	4
死者数	4	2							1				1
負傷者数	51	4	4	5	2	3	6	3	12	5	1	2	4
うち重傷者数	10	2	3					1			1	1	2

▼ 時間帯別

区　分	総数	０～２時	２～４時	４～６時	６～８時	８～10時	10～12時	12～14時	14～16時	16～18時	18～20時	20～22時	22～24時
発生件数	30	6		2	3	3		1	1	2	3	2	7
死者数	4	1							1				2
負傷者数	51	8		2	4	5		1	1	6	11	2	11
うち重傷者数	10	4			1				1	1			3

▼ 時間・曜日別発生件数

区　分	総数	０～２時	２～４時	４～６時	６～８時	８～10時	10～12時	12～14時	14～16時	16～18時	18～20時	20～22時	22～24時
総　数	30	6		2	3	3		1	1	2	3	2	7
日	4	1										1	2
月	3								1			1	1
火	2	1											1
水	5			1				1			2		1
木	5	2			1					1			1
金	4				1	1					1		1
土	7	2		1	1	2				1			

(3) 道路別・道路形状別発生状況

▼道路別発生状況

区　分	総数	高　速道路等	一般国道	主要地方道		一般府道	一　般京都市道	その他の市町村道	その他の道　路
				府道	市道				
発生件数	30	2	6	3	1	4	6	8	
死者数	4		1			1		2	
負傷者数	51	7	9	11	1	3	10	10	
うち重傷者数	10	2	1	1		1	4	1	

▼ 道路形状別発生状況

区　分	総数	道路形状												道路線形						
		環状交差点	交差点			環状交差点付近	交差点付近	単路				踏切	一般交通の場所	カーブ・屈折			直線			一般交通の場所
			小	中	大			トンネル	橋	カーブ屈折	その他			上り	下り	平坦	上り	下り	平坦	
発生件数	30		2	3	2		8		1	5	9				3	2			25	
死 者 数	4				1					2	1				2				2	
負傷者数	51		2	4	1		9		9	6	20				2	4			45	
うち重傷者数	10			1			2			4	3				2	2			6	

(4) 車種別・運転免許経過年数別・職業別等発生状況

▼ 車種別発生状況

区　分	総数	乗用車							貨物車						特殊車	二輪車			自転車
		小計	大型車	中型車	準中型車	普通車	軽自動車	ミニカー	小計	大型車	中型車	準中型車	普通車	軽自動車		小計	自動二輪車	原付車	
発生件数	30	21				15	6		6				3	3		2		2	1
死 者 数	4	3				2	1		1					1					
負傷者数	51	40				31	9		8				4	4		2		2	1
うち重傷者数	10	6				2	4		3				2	1		1		1	

▼ 運転免許経過年数別発生件数（原付車以上）

区分	総数	1年未満	2年未満	3年未満	4年未満	5年未満	10年未満	10年以上	無免許等
発生件数	29	2	2	1			2	22	
うち死亡事故	4	1		1				2	

▼ 職業別発生状況

区　分	総数	大学生	その他の学生	漁業	建設業	不動産業、物品賃貸業	無職	宿泊業、飲食サービス業	生活関連サービス業、娯楽業	その他
発生件数	30	2	1	1	5	2	7	1	2	9
死　者　数	4				1		1	1		1
負傷者数	51	3	1	5	5	2	16		2	17

▼ 年齢層別男女別発生件数

	総数			20歳未満		20～29歳		30～39歳		40～49歳		50～59歳		60～64歳		65歳以上	
		男	女	男	女	男	女	男	女	男	女	男	女	男	女	男	女
発生件数	30	29	1		1	5		1		12		4		2		5	
うち死亡事故	4	4				2				1						1	

(5)　事故類型別発生状況

区　分			発生件数	死者数	負傷者数	夜間の事故件数	夜間の割合（%）
総　　数			30	4	51	17	56.7%
人対車両	対面通行中						
	背面通行中						
	横断中	横断歩道	1		1	1	100.0%
		横断歩道付近					
		横断歩道橋付近					
		その他					
	路上遊戯中		1		1		
	路上作業中						
	路上停止中						
	路上横臥						
	人対車両その他		1		1		
小計			3		3	1	33.3%
車両相互	正面衝突		4	1	7	1	25.0%
	追突 進行中		2	1	1	2	100.0%
	追突 その他		7		15	4	57.1%
	出会い頭		2		2		
	追越・追抜時		1		1	1	100.0%
	すれ違い時		3		10	1	33.3%
	左折時						
	右折時 右折直進		2		3	2	100.0%
	右折時 その他		1		1		
	車両相互 その他						
小計			22	2	40	11	50.0%
車両単独	工作物	電柱					
		標識					
		分離帯・安全島	2	1	2	2	100.0%
		防護柵等	1		5	1	100.0%
		家屋・塀					
		橋梁・橋脚					
		その他	2	1	1	2	100.0%
	駐車車両(運転者不在)						
	路外逸脱 転落						
	路外逸脱 その他						
	転倒						
	車両単独 その他						
小計			5	2	8	5	100.0%
列　車							

(6) 市区町村別・警察署別発生状況

▼ 市区町村別

区分		発生件数	死者数	負傷者数	重傷者数	軽傷者数
総数		30	4	51	10	41
京都市	北区					
	上京区					
	左京区	2		2		2
	中京区	1		1		1
	東山区	2		3	1	2
	山科区	1	1			
	下京区	2	1	1		1
	南区	1		2		2
	右京区	4		6	4	2
	西京区					
	伏見区	4		8	1	7
	小計	17	2	23	6	17
山城	宇治市					
	城陽市					
	向日市	1		2		2
	長岡京市	2		2	1	1
	八幡市	3		11		11
	京田辺市	1		2	2	
	木津川市	1		3		3
	大山崎町	1		1		1
	久御山町					
	井手町					
	宇治田原町					
	笠置町					
	和束町					
	精華町					
	南山城村					
	小計	9		21	3	18
南丹	亀岡市					
	南丹市	1	1			
	京丹波町					
	小計	1	1			
中丹	福知山市	1	1	1	1	
	舞鶴市					
	綾部市					
	小計	1	1	1	1	
丹後	宮津市	1		5		5
	京丹後市	1		1		1
	伊根町					
	与謝野町					
	小計	2		6		6

▼ 警察署別

区分	発生件数	死者数	負傷者数	重傷者数	軽傷者数
総数	30	4	51	10	41
高速隊	2		7	2	5
川端					
上京					
東山	2		3	1	2
中京	1		1		1
下京	2	1	1		1
下鴨	2		2		2
伏見	2		2	1	1
山科	1	1			
右京	4		6	4	2
南	1		2		2
北					
西京					
向日町	5		6	1	5
宇治					
城陽					
八幡	3		11		11
田辺					
木津	1		3		3
亀岡					
南丹	1	1			
綾部					
福知山	1	1	1	1	
舞鶴					
宮津	1		5		5
京丹後	1		1		1

8　警察署別発生状況
概　況

区分	発生件数	死亡事故		負傷事故合計		うち重傷事故		夜間の事故件数	
		件数	人員	件数	人員	件数	人員		死亡事故
総　数	4,067	58	59	4,009	4,668	790	819	1,135	26
高速隊	80	2	2	78	148	10	14	22	
うち 自専	52	1	1	51	94	10	14	16	
川　端	48	1	1	47	52	7	9	10	1
上　京	110			110	116	30	32	20	
東　山	115			115	137	17	17	35	
中　京	186	2	2	184	203	27	27	60	2
下　京	190	3	3	187	206	33	34	63	2
下　鴨	156			156	180	46	47	46	
伏　見	424	9	9	415	450	70	71	146	4
山　科	251	4	4	247	281	49	49	64	2
右　京	272	3	3	269	312	59	61	72	3
南	295	1	1	294	335	50	50	96	1
北	145	2	2	143	154	39	39	29	1
西　京	159	2	2	157	186	34	34	56	2
向日町	320	3	3	317	354	61	63	67	
宇　治	314	5	5	309	349	59	59	92	2
城　陽	95	1	1	94	110	18	18	18	
八　幡	151	1	1	150	182	28	29	41	
田　辺	136	2	2	134	167	23	24	39	1
木　津	133	3	3	130	154	29	31	39	1
亀　岡	180	1	1	179	211	35	39	51	
南　丹	41	2	2	39	46	9	9	6	1
綾　部	24			24	26	6	6	7	
福知山	79	3	3	76	100	15	17	20	1
舞　鶴	62	3	3	59	71	14	16	10	1
宮　津	33	1	1	32	54	8	9	13	1
京丹後	68	4	5	64	84	14	15	13	

注「自専」とは、自動車専用道路の略称で、以下の道路をいう。鳥取豊岡宮津自動車道、京都縦貫自動車道、京都市道高速道路１号線（稲荷山トンネル）、京滋バイパス、第二京阪道路、京奈和自動車道。

京都府警察シンボルマスコット
ポリスみやこ