



令和元(2019)年中 の交通事故発生状況

府内交通死者は、前年より増加しました。(+3名)

交通事故は年齢や運転中、歩行中などの状態に関係なく起こっています。

交通事故は決して他人事ではない！
どうすれば防げるのか!?!ご家族・ご友人
などで話し合い、「安全最優先」の行動を。

【過去5年間の死者数の推移】

区分/年別		平成26年	平成27年	平成28年	平成29年	平成30年	令和元年
12月末現在	人	69	87	60	66	52	55
	順位	⑤	⑥	③	④	①	②

※令和元年中死亡事故55件, 死者55名
(前年対比+4件, +3名)

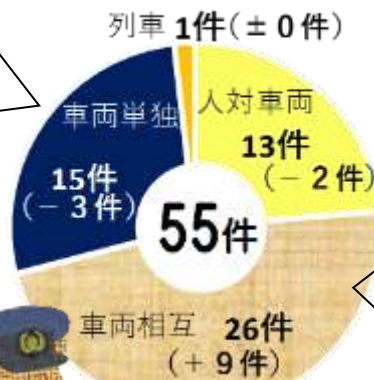

★“**車両相互**”26件(前年対比+9件)!!

そのうち、最も増加率が大きかったのは、“**正面衝突**7件”(前年対比+4件)!

〈事故類型別発生件数〉

車両単独 15件内訳

- ・ガードレール・電柱・標識柱など7
- ・転落・路外逸脱4
- ・縁石3
- ・その他1



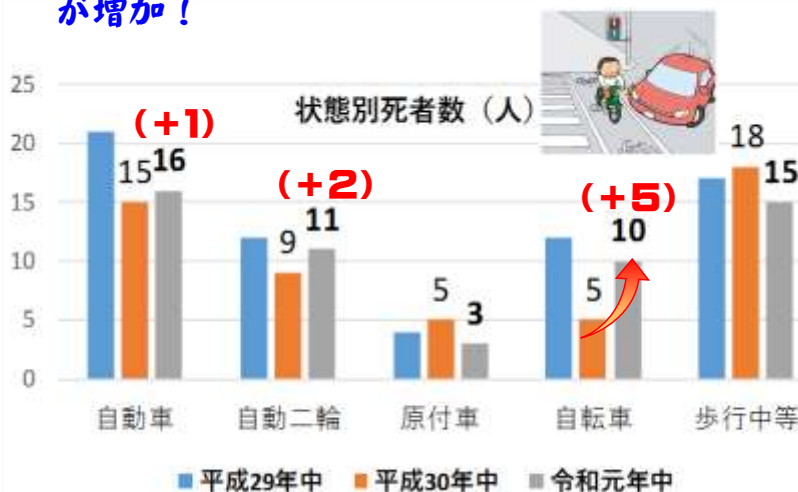
車両相互 26件内訳

- ・正面衝突7
- ・追突3
- ・出会い頭6
- ・右左折時6
- ・その他4



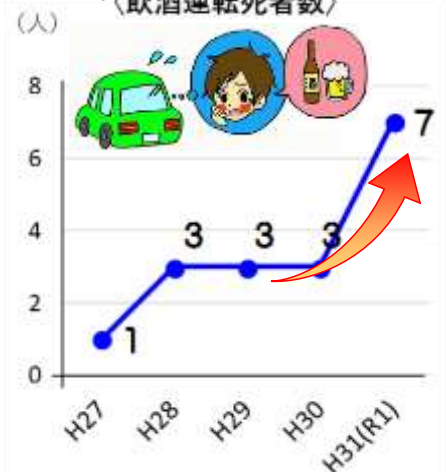
★**自転車**乗中(前年対比+5)が急増!!

その他、自動二輪乗中、自動車乗中が増加!



★もうやめて…! もう絶対やめさせよう! 飲酒運転!!

〈飲酒運転死者数〉



※酒酔い及び酒気帯び含む人員(原付含む二輪、四輪自動車の運転者)

1人ひとりが「交通ルール」をいつも守り、
安全を最優先に考えた行動を!!