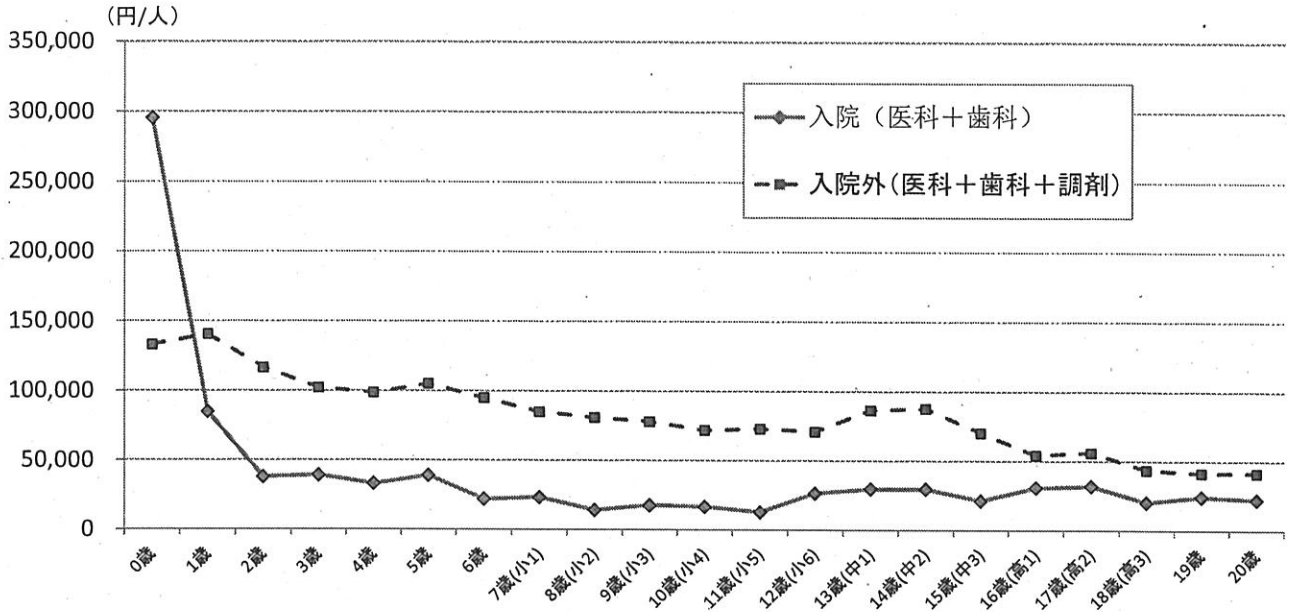


子どもを取り巻く医療の状況について

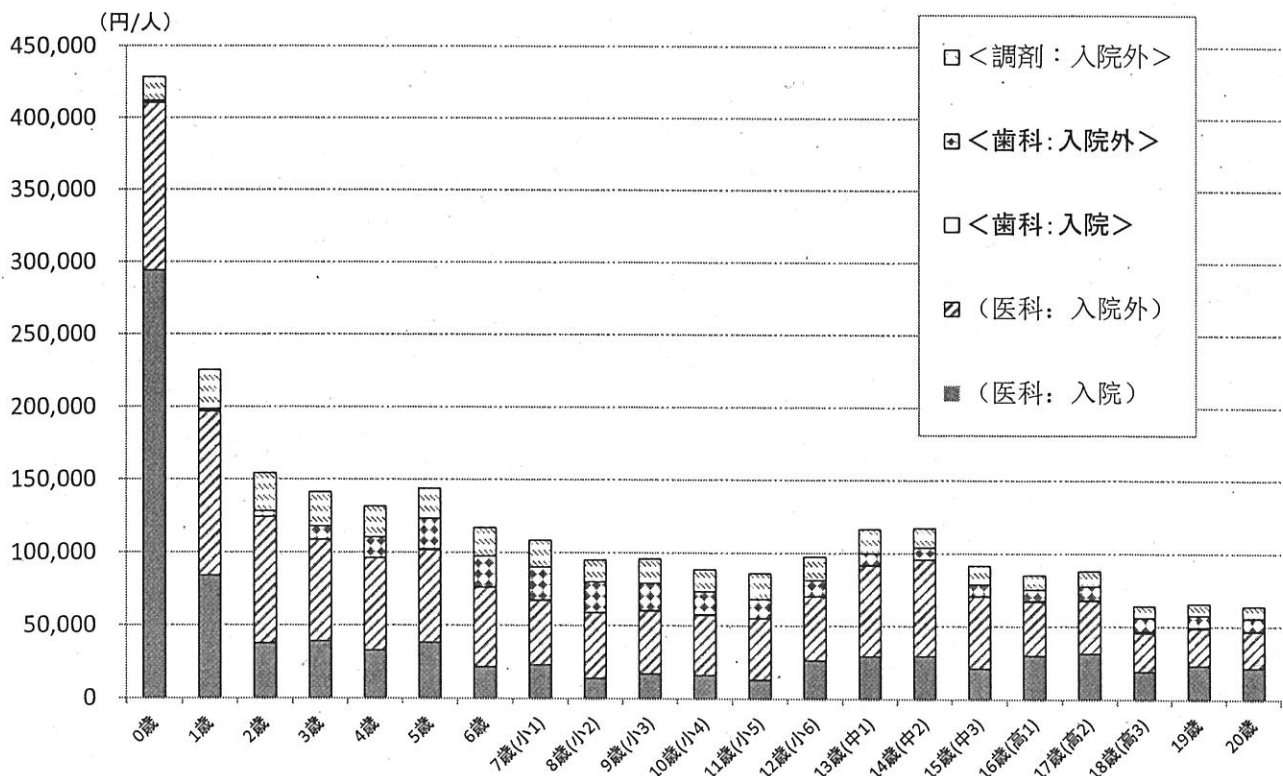
1. 1人当たり医療費

(1) 年齢階級、入院・外来別



出典：京都市市町村国民健康保険年齢別医療費（平成28年5月審査分～平成29年4月審査分）

(2) 年齢階級、医科(入院・入院外)・歯科(入院・入院外)調剤別

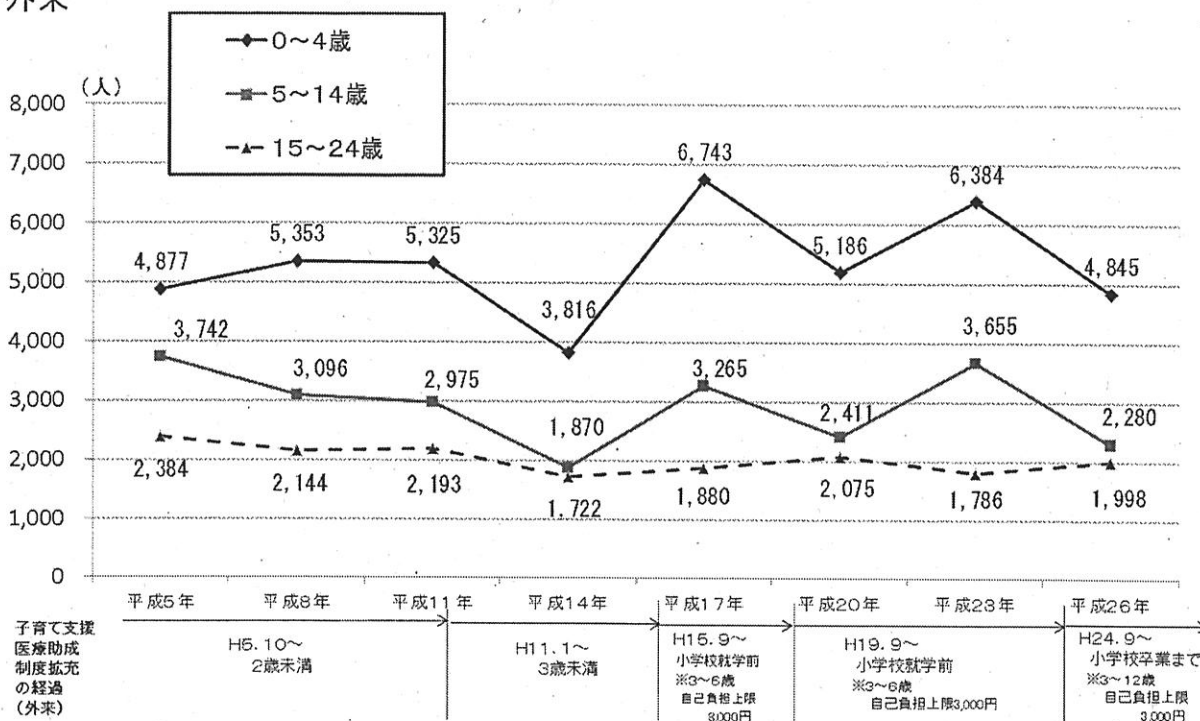


出典：京都市市町村国民健康保険年齢別医療費（平成28年5月審査分～平成29年4月審査分）

2. 子どもの受療率（人口10万人対）

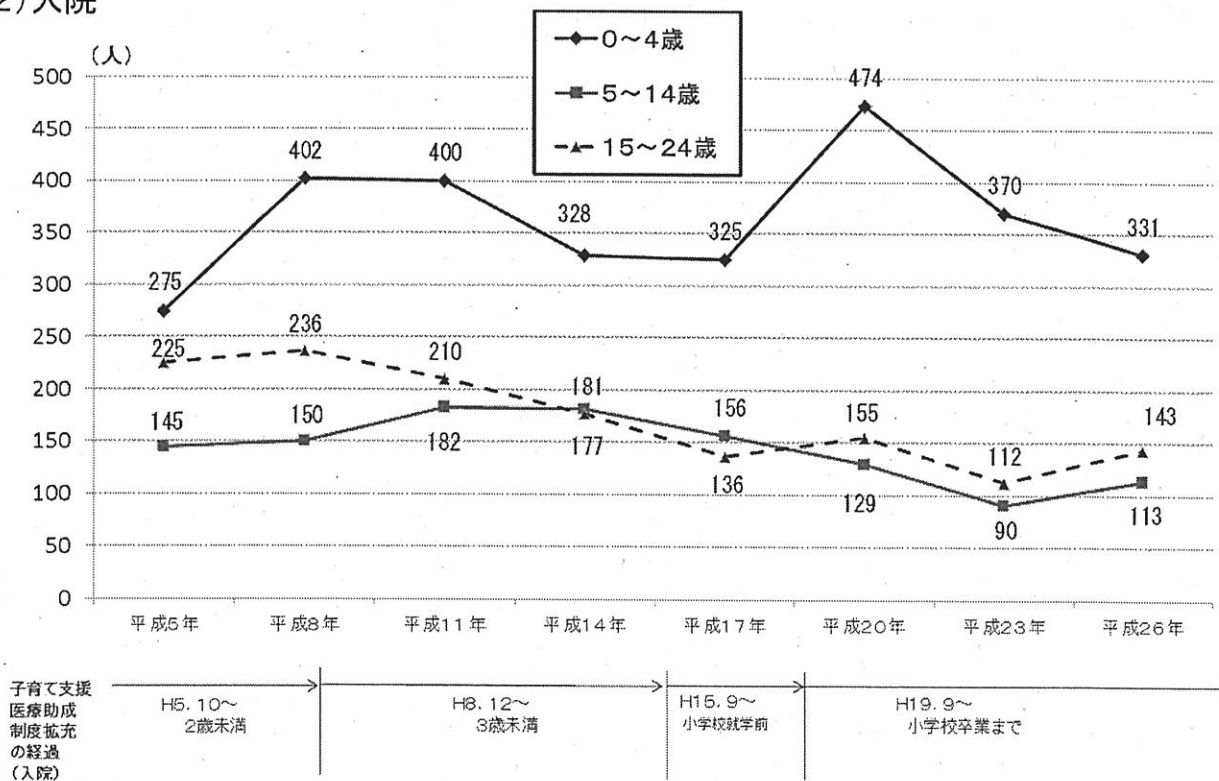
※ 受療率(人口10万人対) = 推計患者数 ÷ 人口 × 10万人

(1) 外来



出典: 患者調査

(2) 入院



出典: 患者調査

3. 小児医療体制

(1) 小児科医師数

小児科医師数・二次医療圏別

	平成18年度	平成20年度	平成22年度	平成24年度	平成26年度	平成28年度
丹後	7	7	8	10	10	11
中丹	21	18	25	26	26	28
南丹	23	21	19	18	20	20
京都・乙訓	277	284	296	310	328	305
山城北	51	48	56	47	54	59
山城南	12	15	16	16	13	16
京都府	391	393	420	427	451	439
全国	14,700	15,236	15,870	16,340	16,758	16,937

出典：医師・歯科医師・薬剤師調査

小児科医師数・二次医療圏別（人口10万対）

	平成18年度	平成20年度	平成22年度	平成24年度	平成26年度	平成28年度
丹後	6.4	6.5	7.6	9.8	10.3	11.5
中丹	10.0	8.7	12.2	12.9	13.2	14.4
南丹	15.6	14.5	13.3	12.7	14.6	14.7
京都・乙訓	17.1	17.6	18.2	19.1	20.2	18.8
山城北	11.5	10.8	12.6	10.6	12.3	13.5
山城南	10.9	13.3	14.0	13.8	11.1	13.6
京都府	14.8	14.9	15.9	16.3	17.3	16.9
全国	11.5	11.9	12.4	12.8	13.2	13.3

出典：医師・歯科医師・薬剤師調査をもとに独自計算

(2) 小児救急電話相談事業

【事業概要】

目的	子どもを持つ保護者の育児不安を解消するとともに、医療機関における小児救急患者の適切な受診を促すことを目的として、平成16年度から実施		
実施方法	事業委託	委託業者	ダイヤル・サービス(株) (東京都)
		委託料(千円)	㉘30,024 ㉙34,560 ㉚当初:35,000
		回線数	3回線
相談員	<ul style="list-style-type: none"> 臨床経験5年以上の看護師が相談対応 専門的知識を要する場合には、小児科医と三者間通話可能 		
相談時間	19時～翌朝8時 (ただし、土曜日は15時～翌朝8時)		
体制充実の経過	H25年度 23時～翌朝8時迄の深夜の相談を開始 H26年度 相談件数が多い時間帯の回線数増加 (㉛2回線→㉜3回線)		

【相談実績件数】

年 度	23	24	25	26	27	28	29
相談件数	7,078	7,079	12,695	17,670	20,984	22,132	23,058
1日平均	19.3	19.3	34.7	48.2	57.3	60.6	63.2
対前年	122%	100%	180%	139%	118%	105%	104%

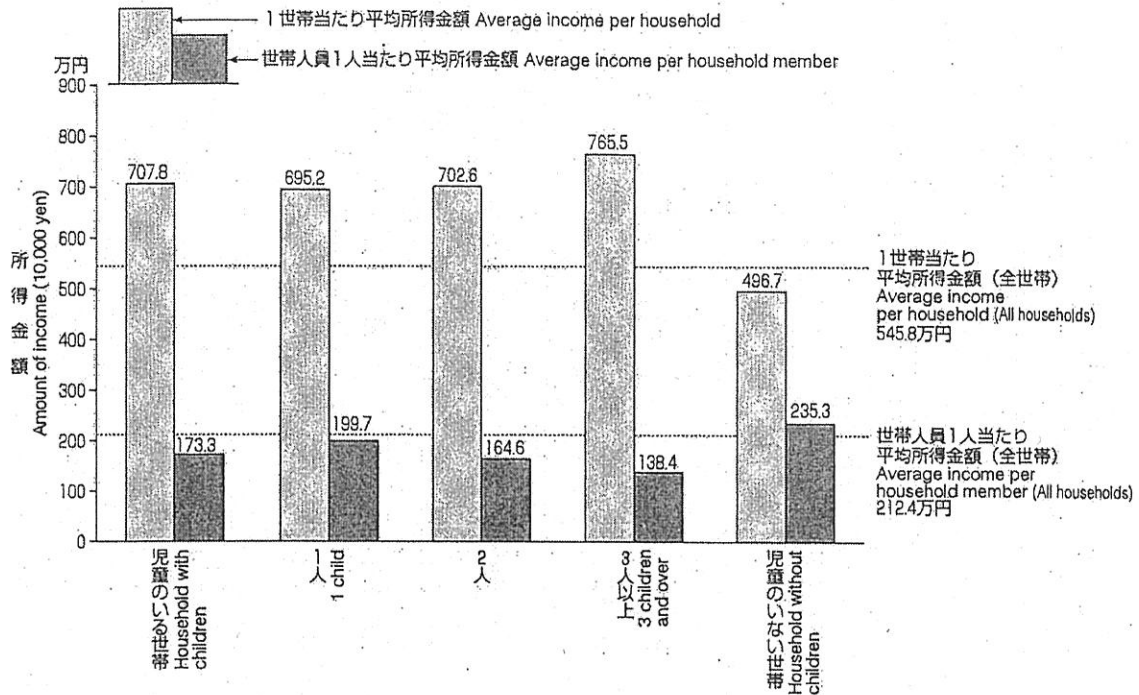
【平成29年度 相談の概要】

回答内容 (※複数回答あり)	件数 (件)	割合	} 約13%
119番をすすめた	68	0.3%	
直ぐに医療機関をすすめた	2,900	12.6%	
翌日の医療機関をすすめた	1,880	8.2%	
一般的な保健指導・育児指導	18,158	78.7%	
その他	52	0.2%	

4. 児童のいる世帯の平均所得金額

児童のいる世帯の平均所得金額は、707万8千円

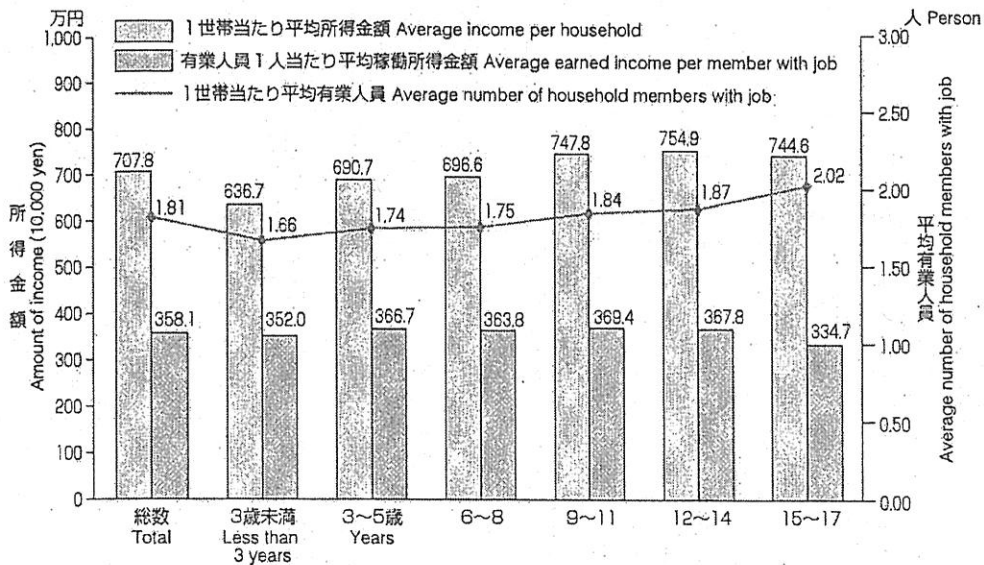
児童の有無及び児童数別にみた1世帯当たり平均所得金額及び世帯人員1人当たり平均所得金額
Average income per household and per household member by with/without children and number of children



注：所得については、平成27年分である。
Note: Amount of income is that earned in 2015.

児童のいる世帯の末子の年齢階級別にみた1世帯当たり平均所得金額・
有業人員1人当たり平均稼働所得金額及び1世帯当たり平均有業人員

Average income per household, average earned income per household member with job, and average number of household member with job of households with children, by age group of the youngest child



注：所得については、平成27年分である。
Note: Amount of income is that earned in 2015.