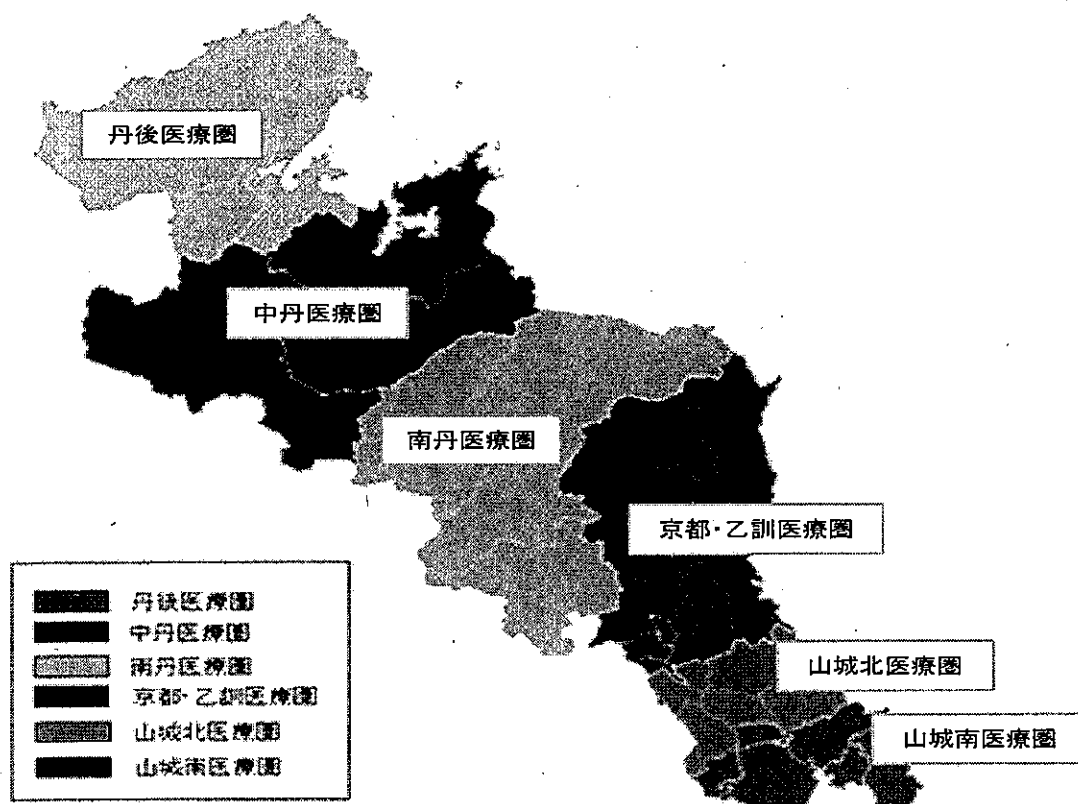


将来の医療需要と医療提供体制について

京都府における二次医療圏（京都府保健医療計画 H25年3月）


医療圏		構成 市町村数	構成市町村名	圏域の 人口 (H22.10.1)	圏域の 面積 (H24.4.1)	所轄 保健所 (H27.4.1)
二 次 医 療 圏	丹後医療圏	4 (2市2町)	宮津市、京丹後市、伊根町、与謝野町	104,850 人	840.19 Km ²	丹後
	中丹医療圏	3 (3市)	福知山市、舞鶴市、綾部市	204,157	1,241.83	中丹西 中丹東
	南丹医療圏	3 (2市1町)	亀岡市、南丹市、京丹波町	143,345	1,144.28	南丹
	京都・乙訓医療圏	4 (3市1町)	京都市、向日市、長岡京市、大山崎町	1,623,308	860.72	京都市保健所 乙訓
	山城北医療圏	7 (4市3町)	宇治市、城陽市、八幡市、京田辺市、久御山町、井手町、宇治田原町	445,855	257.74	山城北 (綴訪室)
	山城南医療圏	5 (1市3町1村)	木津川市、笠置町、和束町、精華町、南山城村	114,577	263.43	山城南
三次医療圏		府 全 域		2,636,092	4,608.19	—

【二次医療圏図】




京都・乙訓医療圏別の人口推移


総人口の推移



65歳以上の人口推移



75歳以上の人口推移



※人口の下の数字は2010年を100とした場合の各年の指数
 出典：国立社会保障・人口問題研究所による『日本の地域別将来推計人口(平成25年3月中位推計)』

	人口総数(単位:人)				人口65歳以上(単位:人)				人口75歳以上(単位:人)			
	2010年	2025年	2040年	2010年	2025年	2040年	2010年	2025年	2040年			
京都・乙訓	1,623,308	1,564,641	1,408,489	372,976	473,155	515,517	175,321	301,475	297,473			
京都市	1,474,015	1,421,963	1,281,381	340,171	431,899	471,067	161,678	275,458	273,522			
向日市	54,328	50,345	43,315	11,786	14,984	16,110	4,798	9,474	8,629			
長岡京市	79,844	78,297	71,455	17,356	22,081	24,212	7,252	13,856	12,977			
大山崎町	15,121	14,036	12,338	3,663	4,191	4,128	1,593	2,687	2,345			
	100	92.8	81.6	100	114.4	112.7	100	168.7	147.2			

医療需要の推移(全疾患・医療機関所在地ベース) (人/日)

医療機関所在地	医療機能	2013年	2025年	増減
京都・乙訓	高度急性期	1,609	1,865	256
	急性期	4,281	5,355	1,074
	回復期	4,087	5,404	1,317
	慢性期	4,667	5,452	785
	在宅医療等	16,515	27,498	10,983
	小計	31,159	45,574	14,415

出典:地域医療構想策定のための将来の医療需要推計データ(平成27年7月 厚生労働省提供)

2025年の圏域別・医療機能別の病床需要数(国の推計値)

医療圏名	医療機能	許可病床数(一般+療養) (2013年10月現在)			病床機能報告制度による 病床機能② (H26.7.1)	患者住所地 ベース③ (注1)	医療機関所在地 ベース④ (注2)	③-①	④-①	④-②	将来、介護施設や高齢者住宅を含めた在宅医療等で追加的に対応する患者 (2025)
		病院	有床 診療所	計 ①							
京都・乙訓	高度急性期				5,192	2,102.1	2,486.9			▲ 2,705	
	急性期				7,081	6,147.3	6,865.3			▲ 216	
	回復期				1,340	5,516.5	6,004.3			4,664	
	慢性期				6,195	5,795.3	5,925.9			▲ 269	
	小計	19,966	643	20,609	19,808	19,561.2	21,282.4	▲ 1,047.8	673.4	1474	5,307.1

(注1) 患者住所地ベース：すべての患者が住所地の二次医療圏で受療すると仮定した場合の数値
 (注2) 医療機関所在地ベース：現在の患者の流出割合がそのまま維持されると仮定した場合の数値

出典：地域医療構想策定のための将来の医療需要推計データ(平成27年7月 厚生労働省提供)

2025年 4機能別の患者流出・流入の状況(医療需要)

(単位:人/日)

高度急性期	医療機関所在地											合計		
	府内 (2,193)						府外							
	丹後	中丹	南丹	京都・乙訓	山城北	山城南	府計	福井県 (0)	滋賀県 (15)	大阪府 (65)	兵庫県 (15)		奈良県 (28)	5府県計 (123)
丹後	50	11	*	*	*	*	61	*	*	*	*	*	0	61
中丹	*	111	*	14	*	*	125	*	*	*	*	*	0	125
南丹	*	*	56	44	*	*	100	*	*	*	*	*	0	100
府内	*	*	*	1,493	24	*	1,517	*	*	11	*	*	11	1,528
山城北	*	*	*	137	181	*	318	*	*	20	*	*	20	338
山城南	-	*	*	13	*	35	48	*	*	*	*	*	0	48
府計	50	122	56	1,701	205	35	2,169	0	0	31	0	0	31	2,200
福井県(10)	*	*	*	*	*	*	0							
滋賀県(57)	*	*	*	32	*	*	32							
大阪府(64)	*	*	*	30	12	*	42							
兵庫県(20)	*	*	*	*	*	*	0							
奈良県(12)	*	*	*	*	*	*	0							
5府県計(163)	0	0	0	62	12	0	74							
合計	50	122	56	1,763	217	35	2,243							

●「*」印は、医療需要が10人/日未満の数値であるため非公開
●非公開数値があるため合計数が合わない

出典:地域医療構想策定のための将来の医療需要推計データ(平成27年7月 厚生労働省提供)

【京都・乙訓県域の状況】
○患者流出状況
ほとんどの患者が京都・乙訓圏域内で受診しているが、一部は大阪府(茨木市、高槻市等)で受診している。
○患者流入の状況
医療提供体制が整っていることから、滋賀県や大阪府などから患者の流入が多い(流入>流出)。

2025年 4機能別の患者流出・流入の状況(医療需要)

(単位:人/日)

急性期	医療機関所在地													合計			
	府内 (6,979)										福井県 (0)	滋賀県 (39)	大阪府 (164)		兵庫県 (34)	奈良県 (83)	5府県計 (320)
	丹後	中丹	南丹	京都・乙訓	山城北	山城南	府計										
丹後	196	24	*	13	*	*	233	*	*	*	*	*	*	*	*	0	233
中丹	*	422	*	23	*	*	445	*	*	*	*	*	*	*	*	0	445
南丹	*	*	263	101	*	*	364	*	*	*	*	*	*	*	*	0	364
府内	*	*	11	4,564	88	*	4,663	*	*	*	*	*	16	37	*	53	4,716
山城北	*	*	*	307	742	15	1,064	*	*	*	*	*	*	75	*	75	1,139
山城南		*	*	23	31	137	191	*	*	*	*	*	*	*	*	61	252
府計	196	446	274	5,031	861	152	6,960	0	16	112	0	61	189	7,149			
福井県(23)	*	15	*	*	*	*	15	*	*	*	*	*	*	*	*	0	23
滋賀県(124)	*	*	*	93	*	*	93	*	*	*	*	*	*	*	*	*	124
大阪府(169)	*	*	*	79	55	*	134	*	*	*	*	*	*	*	*	*	169
兵庫県(54)	*	15	*	*	*	*	15	*	*	*	*	*	*	*	*	*	54
奈良県(29)	*	*	*	*	*	*	0	*	*	*	*	*	*	*	*	*	29
5府県計(399)	0	30	0	172	55	0	257	0	16	112	0	61	189	7,149			
合計	196	476	274	5,203	916	152	7,217	0	16	112	0	61	189	7,149			

●「*」印は、医療需要が10人/日未満の数値であるため非公開
●非公開数値があるため合計数が合わない

出典:地域医療構想策定のための将来の医療需要推計予一タ(平成27年7月 厚生労働省提供)

【京都・乙訓県域の状況】
○患者流出状況
ほとんどの患者が京都・乙訓圏域内で受診しているが、一部は滋賀県(大津市)、大阪府(茨木市、高槻市等)で受診している。
○患者流入の状況
医療提供体制が整っていることから、滋賀県や大阪府などから患者の流入が多い(流入>流出)。

2025年 4機能別の患者流出・流入の状況(医療需要)

(単位:人/日)

回復期	医療機関所在地											合計		
	府内 (7,167)						府計	福井県 (0)	滋賀県 (47)	大阪府 (188)	兵庫県 (29)		奈良県 (102)	5府県計 (366)
	丹後	中丹	南丹	京都・乙訓	山城北	山城南								
丹後	299	21	*	12	*	*	332	*	*	*	*	*	0	332
中丹	*	430	*	22	*	*	452	*	*	*	*	*	0	452
南丹	*	*	234	111	*	*	345	*	*	*	*	*	0	345
府内	*	*	11	4,673	124	*	4,808	*	20	61	*	*	81	4,889
山城北	*	*	*	254	784	16	1,054	*	*	74	*	*	74	1,128
山城南	-	*	*	21	33	100	154	*	*	*	*	72	72	226
府計	299	451	245	5,093	941	116	7,145	0	20	135	0	72	227	7,372
福井県(23)	*	14	*	*	*	*	14							
滋賀県(125)	*	*	*	92	*	*	92							
大阪府(202)	*	*	*	65	101	*	166							
兵庫県(66)	*	20	*	*	*	*	20							
奈良県(32)	*	*	*	*	*	10	10							
5府県計(448)	0	34	0	157	101	10	302							
合計	299	485	245	5,250	1,042	126	7,447							

●「*」印は、医療需要が10人/日未満の数値であるため非公開
●非公開数値があるため合計数が合わない

出典:地域医療構想策定のための将来の医療需要推計データ(平成27年7月 厚生労働省提供)

【京都・乙訓県域の状況】

○患者流出状況

ほとんどの患者が京都・乙訓圏域内で受診しているが、一部は滋賀県(大津市)、大阪府(茨木市、高槻市等)で受診している。

○患者流入の状況

医療提供体制が整っていることから、滋賀県や大阪府などから患者の流入が多い(流入>流出)。

2025年 4機能別の患者流出・流入の状況(医療需要)

(単位:人/日)

慢性期 (パターンB)	医療機関所在地											合計								
	府内 (7,543)										福井県 (18)		滋賀県 (53)	大阪府 (151)	兵庫県 (142)	奈良県 (102)	5府県計 (466)			
	丹後	中丹	南丹	京都・乙訓	山城北	山城南	府計													
丹後	154	16	*	*	*	*	170	*	*	*	*	*	*	*	*	23	23	193		
中丹	*	222	25	15	*	*	262	*	*	*	*	*	*	*	*	67	67	329		
南丹	*	*	318	55	*	*	373	*	*	*	*	*	*	*	*	0	0	373		
府内				4,808	217	*	5,114	*	*	*	*	*	*	*	*	29	53	10	92	5,206
山城北	*	*	17	238	1,109	16	1,380	*	*	*	*	*	*	*	*	*	35	13	48	1,428
山城南	-	-	*	18	89	81	188	-	-	-	-	-	-	-	-	*	*	60	60	248
府計	154	238	449	5,134	1,415	97	7,487	0	29	88	90	83	290	290	83	90	83	290	7,777	
福井県(0)	*	*	-	*	*	-	0	-	-	-	-	-	-	-	-	-	-	-	-	-
滋賀県(140)	-	-	*	114	*	*	114	*	*	*	*	*	*	*	*	*	*	*	*	*
大阪府(158)	*	*	*	76	47	*	123	*	*	*	*	*	*	*	*	*	*	*	*	*
兵庫県(49)	*	*	*	11	*	*	11	*	*	*	*	*	*	*	*	*	*	*	*	*
奈良県(39)	-	-	-	*	*	10	10	10	10	10	10	10	10	10	10	10	10	10	10	10
5府県計(386)	0	0	0	201	47	10	258	10	10	10	10	10	10	10	10	10	10	10	10	10
合計	154	238	449	5,335	1,462	107	7,745	107	107	107	107	107	107	107	107	107	107	107	107	107

「*」印は、医療需要が10人/日未満の数値であるため非公開
 ●「パターンB」とは、療養病床の入院受療率の地域差を解消するため、全国最大レベルの入院受療率を全国中央値レベルにまで低下させる割合を用いて、二次医療圏ごとに全国最小値との差を等比的に低下するとして推計

出典: 地域医療構想策定のための将来の医療需要推計データ(平成27年7月 厚生労働省提供)

【京都・乙訓地域の状況】
 ○患者流出状況
 ほとんどの患者が京都・乙訓圏内で受診しているが、一部は滋賀県(大津市等)、大阪府(茨木市、高槻市等)で受診している。
 ○患者流入の状況
 医療提供体制が整っていることから、滋賀県や大阪府などから患者の流入が多い(流入>流出)。

京都・乙訓医療圏の医療提供体制

【人口規模】

■年齢階級別人口(平成22年10月)

0～14歳	15～64歳	65～74歳	75歳～	計
171,000	935,000	350,000	167,000	1,623,000
10.5%	57.6%	21.6%	10.3%	100.0%

■人口密度

1,885.6人/km²(面積:860.72km²)

■構成市町村

京都市、向日市、長岡京市、大山崎町

【医療施設】

■医療機関の状況(平成27年4月1日現在)

	施設数	人口10万対
病院	112	6.9
診療所	1,776	110.0
歯科診療所	911	56.4

■病床利用率(平成25年)

	京都乙訓	京都府	全国
一般病床	77.5%	76.2%	75.5%
療養病床	95.5%	94.7%	89.9%
平均在院日数(療養)	248.7日	202.0日	168.3日

出典:病院報告

■機能(指定)の状況(平成27年4月1日現在)

区分	施設数	
救急医療機関	救命救急センター(三次)	4
	救急告示(二次)、輪番病院	66
	市町休日夜間患者センター	2
周産期医療	総合周産期母子医療センター	1
	周産期サブセンター	1
	周産期二次病院	8
小児救急医療機関(輪番を含む)	1	
災害拠点	基幹災害拠点病院	1
	地域災害拠点病院	6
	DMAT指定病院	8
へき地	へき地拠点病院	1
	へき地診療所	2
地域医療支援病院	7	
がん診療医療機関	府がん診療連携拠点病院	2
	地域がん診療連携拠点病院	5
	府がん診療病院	
	府がん診療連携病院	
	府がん診療推進病院	6
脳卒中对応医療機関	急性期	15
	回復期	27
	維持期	48
急性心筋梗塞対応医療機関	急性期	17
	回復期	13
リハビリテーション	回復期病棟を有する病院	14
	地域リハ支援センター	2
	リハ施設基準届出病院	80

■病院における特殊機器等設置状況

	施設数
集中治療室	21
放射線治療装置(リニアック等)	11
PET装置	7
CTスキャン装置	90
血管連続撮影装置	39
MRI装置	51

出所:医療監視結果(平成26年度)

【医療従事者】

■医師(平成24年12月31日現在)

	全体	内科	外科	産婦人科・産科	小児科	整形外科	麻酔科	精神科	脳神経外科	心臓血管外科
従事医師数(実数)	6,066	1,058	302	192	310	379	167	249	103	67
(人口10万対)	374.1	65.3	18.6	11.8	19.1	23.4	10.3	15.4	6.4	4.1
府(人口10万対)	296.4	56.7	16.5	9.5	16.2	20.0	7.8	13.1	5.5	2.8
全国(人口10万対)	226.5	48.0	12.6	8.5	12.8	16.1	6.4	11.6	5.5	2.3

■看護職(平成26年12月31日現在)

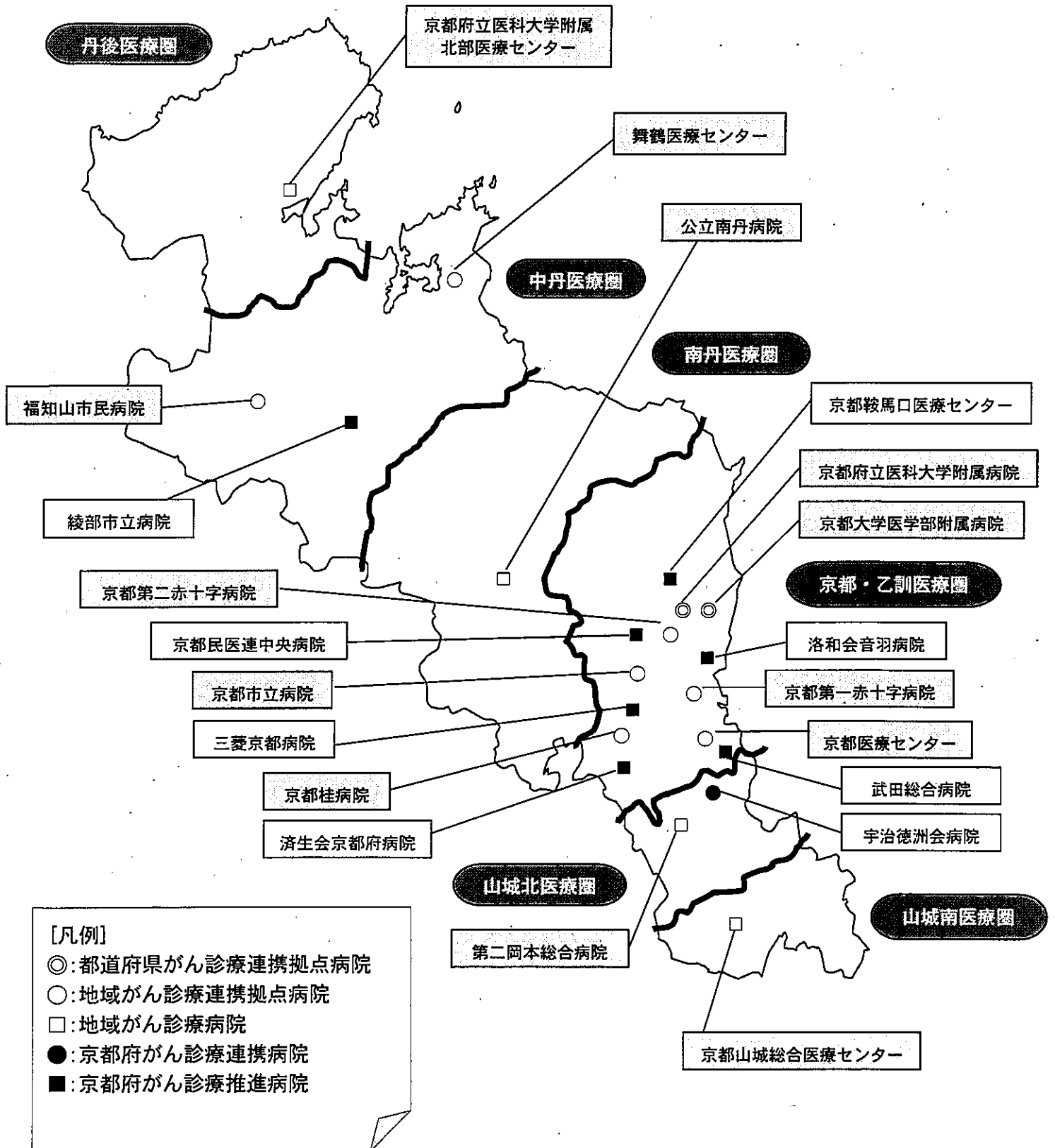
	看護師	准看護師
従事看護師数(実数)	17,087	3,464
(人口10万対)	1,056.1	214.1
府(人口10万対)	943.9(全国27位)	216.8(全国37位)
全国(人口10万対)	855.2	267.7

○医師の確保状況では、人口10万対で374.1人は、府内の二次医療圏で一番高い。また、看護師の確保状況では、人口10万対で1,056.1人で、府内の二次医療圏で一番高い。
○5疾病(がん、脳卒中、急性心筋梗塞、糖尿病、精神)、5事業(救急、災害、へき地、周産期、小児)については、5疾病の医療体制及び5事業は全て整備されている。

京都府内のがん診療連携拠点病院・地域がん診療病院

京都府がん診療連携病院・推進病院

(平成 27 年 4 月 1 日現在)



「脳卒中」の急性期、回復期医療を担う医療機関一覧

(平成 27 年 7 月 31 日現在)

回復期 (2)
弥栄病院
丹後中央病院

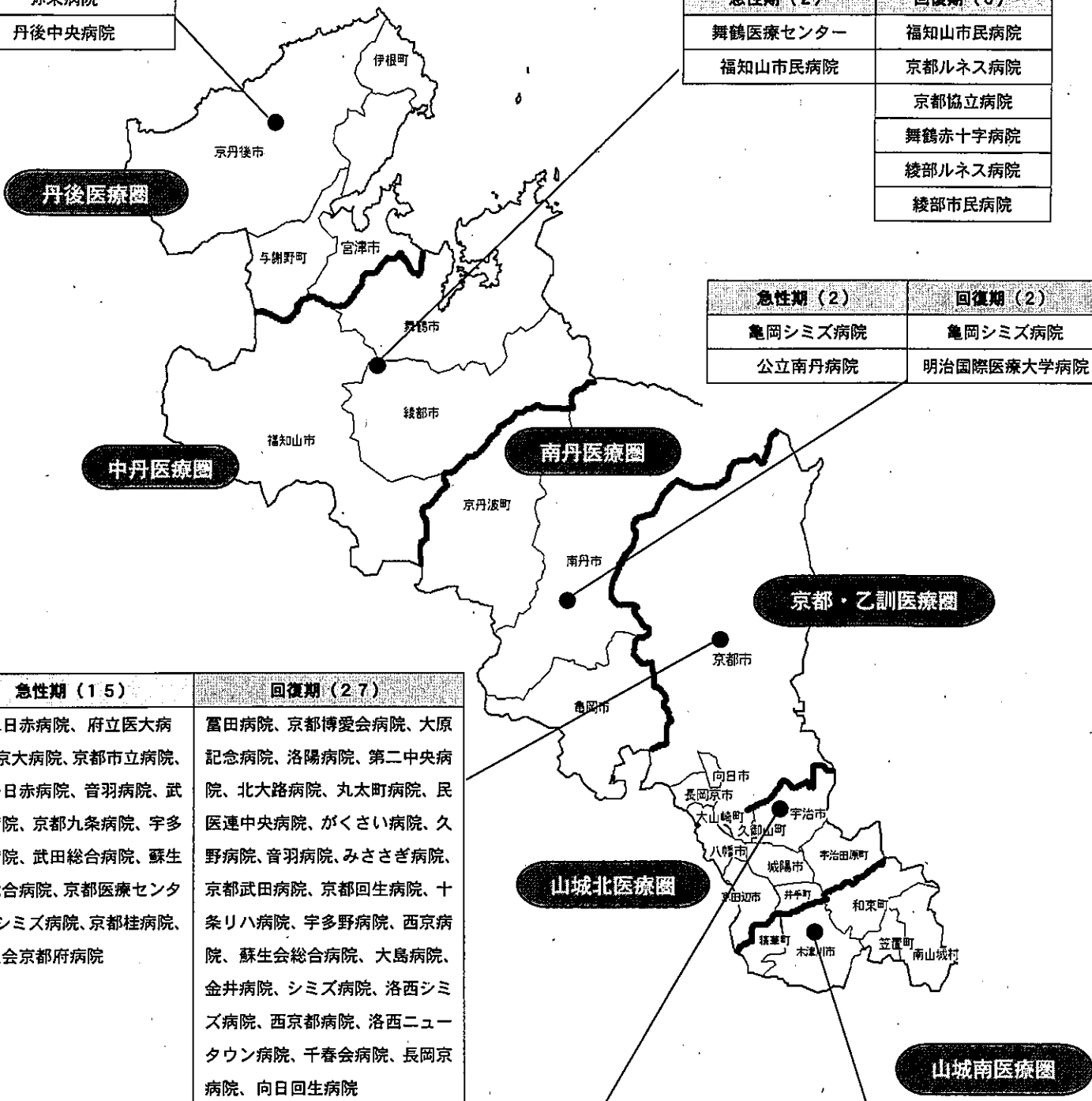
急性期 (2)	回復期 (6)
舞鶴医療センター	福知山市民病院
福知山市民病院	京都ルネス病院
	京都協立病院
	舞鶴赤十字病院
	綾部ルネス病院
	綾部市民病院

急性期 (2)	回復期 (2)
亀岡シミズ病院	亀岡シミズ病院
公立南丹病院	明治国際医療大学病院

急性期 (15)	回復期 (27)
第二日赤病院、府立医大病院、京大病院、京都市立病院、第一日赤病院、音羽病院、武田病院、京都九条病院、宇多野病院、武田総合病院、蘇生会総合病院、京都医療センター、シミズ病院、京都桂病院、済生会京都府病院	富田病院、京都博愛会病院、大原記念病院、洛陽病院、第二中央病院、北大路病院、丸太町病院、民医連中央病院、がくさい病院、久野病院、音羽病院、みささぎ病院、京都武田病院、京都回生病院、十条リハ病院、宇多野病院、西京病院、蘇生会総合病院、大島病院、金井病院、シミズ病院、洛西シミズ病院、西京都病院、洛西ニュータウン病院、千春会病院、長岡京病院、向日回生病院

急性期 (7)	回復期 (11)
京都きづ川病院、八幡中央病院、田辺中央病院、宇治徳洲会病院、宇治武田病院、第二岡本病院、男山病院	京都きづ川病院、田辺中央病院、宇治武田病院、第二岡本病院、男山病院、田辺記念病院、六地藏総合病院、府立心身障害者リハ病院、宇治病院、南京都病院、久御山南病院

急性期 (1)	回復期 (1)
京都山城総合医療センター	学研都市病院



丹後医療圏

中丹医療圏

南丹医療圏

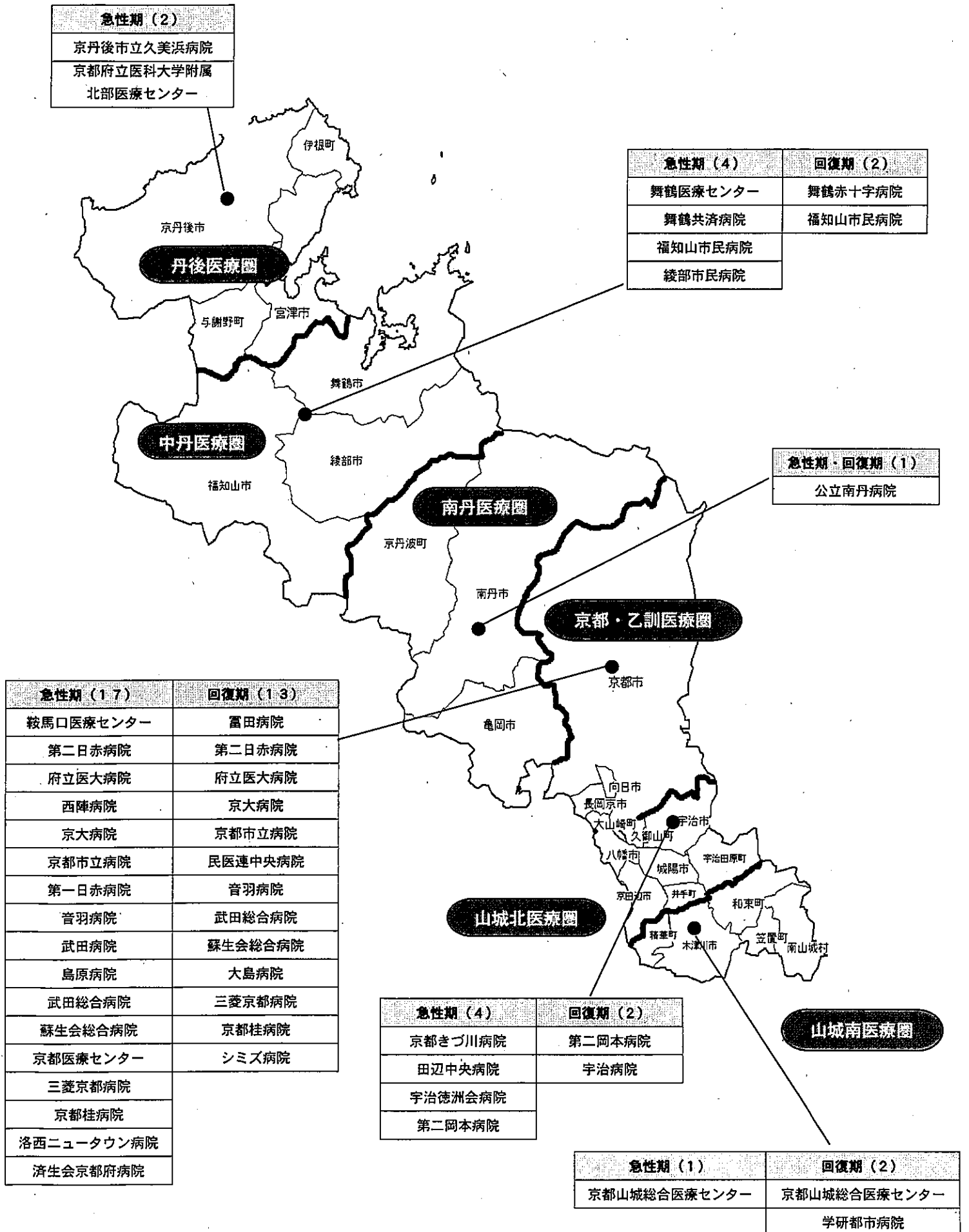
京都・乙訓医療圏

山城北医療圏

山城南医療圏

「心筋梗塞」の急性期、回復期医療を担う医療機関一覧

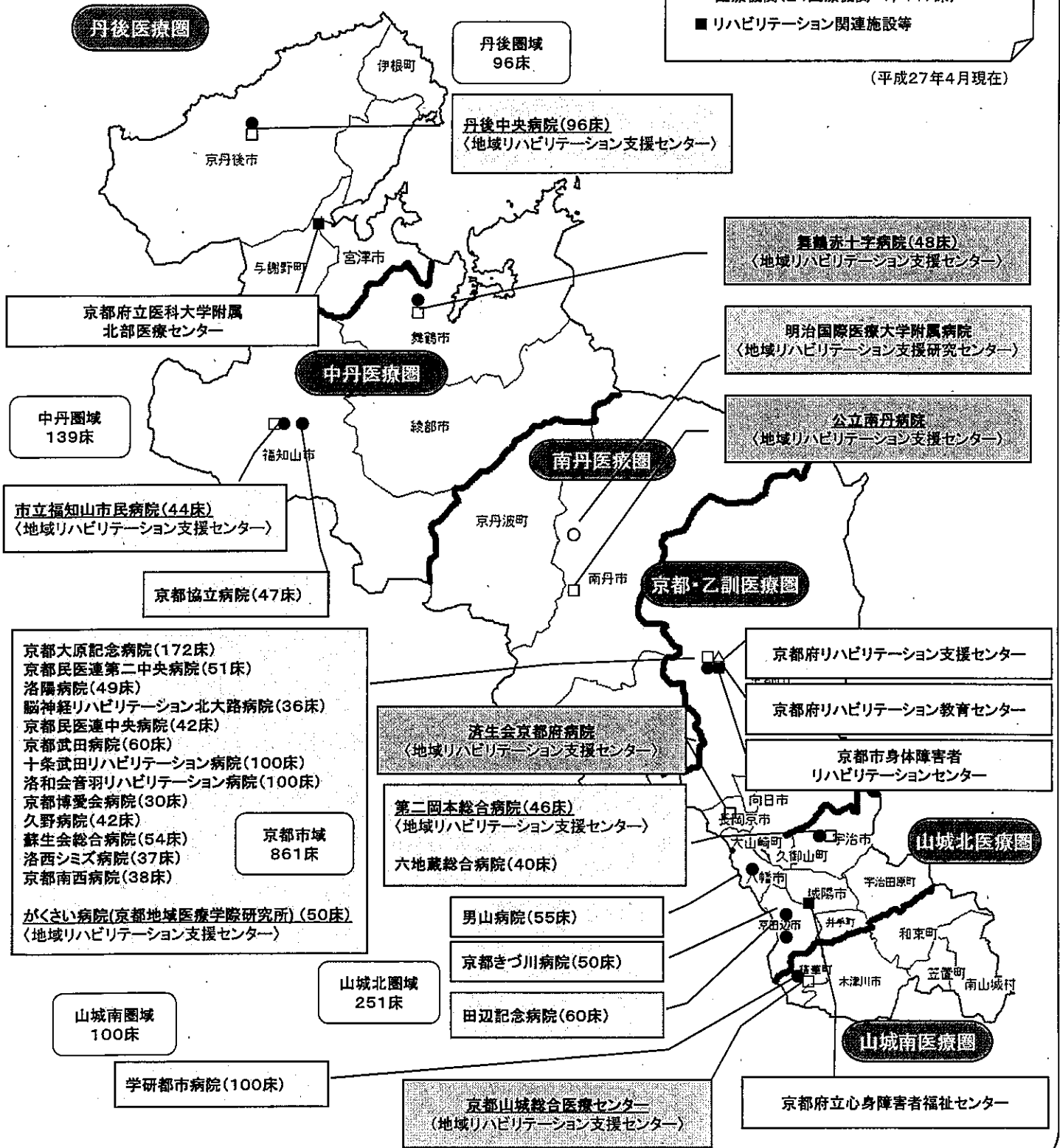
(平成 27 年 7 月 31 日現在)



リハビリテーション支援センター及び回復期病床の状況

- 地域リハビリテーション支援センター
- 地域リハビリテーション支援研究センター
- 回復期リハビリテーション病棟を有する医療機関(24医療機関 1,447床)
- リハビリテーション関連施設等

(平成27年4月現在)



圏域別要介護(支援)認定者数について(総数)

(単位:人)

医療圏等	平成28年度(2016)										平成29年度(2017)											
	平成27年度(2015)					平成28年度(2014)					平成27年度(2015)					平成28年度(2014)						
	総数	要支援1	要支援2	要介護1	要介護2	要介護3	要介護4	要介護5	要支援1	要支援2	要介護1	要介護2	要介護3	要介護4	要介護5	要支援1	要支援2	要介護1	要介護2	要介護3	要介護4	要介護5
宮津市	1,827	267	276	363	309	201	203	208	402	278	307	278	429	309	208	212	212	438	299	205	212	214
京丹後市	3,590	437	410	654	645	516	484	444	646	442	586	474	642	702	598	472	352	638	730	643	470	309
伊根町	253	19	49	43	58	43	13	28	48	47	24	29	47	45	19	19	29	49	44	43	20	30
与野町	1,701	187	284	266	313	246	196	209	292	270	203	302	279	315	284	181	207	1,149	318	308	176	208
小計	7,371	910	1,019	1,326	1,325	1,006	896	859	1,365	1,060	1,120	1,103	1,397	1,371	1,131	884	800	7,991	1,201	1,199	878	761
福知山市	4,796	290	733	927	977	824	612	433	783	783	990	833	628	400	504	658	371	5,197	321	842	866	350
舞鶴市	4,764	590	721	817	878	645	570	543	741	809	914	629	605	510	4,918	616	642	791	810	607	680	441
綾都市	2,716	220	361	447	603	451	373	261	356	501	597	483	389	276	2,919	512	405	343	597	571	423	300
小計	12,276	1,100	1,815	2,191	2,458	1,920	1,555	1,237	2,888	2,501	1,945	1,622	1,186	1,286	1,996	1,324	1,135	13,246	2,016	2,480	2,579	1,794
桑園市	3,790	804	416	689	506	515	465	395	457	780	527	537	386	416	896	552	482	4,454	746	571	582	403
南丹市	2,203	135	417	264	467	388	291	241	502	273	515	418	299	249	2,460	536	303	2,649	79	648	482	261
京丹波町	1,171	70	133	186	290	165	169	158	146	175	321	196	171	156	163	343	215	1,311	92	161	227	143
小計	7,164	1,009	966	1,139	1,263	1,068	925	794	1,105	1,228	1,363	1,151	937	791	7,902	944	955	8,414	917	1,380	1,449	993
京都市	77,719	9,966	12,121	12,355	15,962	11,306	8,802	7,207	12,948	16,677	11,910	9,037	7,353	85,605	11,347	13,804	17,482	12,578	14,774	14,335	18,345	13,304
向日市	2,438	259	302	542	446	348	288	253	348	546	466	373	321	254	2,786	341	414	2,997	397	488	542	270
長岡京市	3,532	349	504	648	713	485	466	366	536	708	748	552	505	404	3,988	471	515	4,128	517	492	754	431
大山崎町	778	118	88	185	127	96	86	78	97	195	138	108	95	83	914	138	108	1,115	148	115	155	95
小計	84,467	10,692	13,015	13,730	17,248	12,236	9,642	7,904	13,895	14,397	19,029	12,943	9,958	8,094	93,293	12,297	14,841	15,091	18,863	20,245	22,666	16,554
宇治市	8,483	1,212	1,108	1,819	1,448	1,160	933	803	1,251	1,946	1,528	1,153	937	827	9,400	1,407	2,079	1,593	1,111	907	839	327
城陽市	3,539	572	573	530	607	530	430	297	616	625	568	561	463	309	3,946	668	600	630	584	494	317	326
八幡市	3,314	525	576	481	604	407	377	344	642	570	641	457	392	336	3,864	576	710	668	672	507	403	326
京田辺市	2,482	220	311	455	514	411	320	251	338	494	531	433	331	246	2,744	251	365	536	548	457	344	249
久御山町	781	56	173	88	164	120	90	90	184	81	183	123	89	96	845	53	198	76	199	127	90	108
井手町	447	43	69	45	111	76	56	47	84	47	118	62	57	57	526	61	102	49	124	63	62	74
宇治田原町	479	49	87	77	106	67	45	48	104	77	104	69	44	50	545	74	114	84	102	72	47	56
小計	19,525	2,670	2,897	3,495	3,554	2,771	2,251	1,880	3,228	3,783	3,730	2,858	2,313	1,921	21,870	3,132	3,564	4,032	3,688	2,921	2,347	1,994
木津川市	2,600	305	396	408	498	388	353	252	413	429	522	401	399	266	2,889	334	435	453	545	428	417	293
笠置町	149	11	29	15	23	23	22	26	30	15	23	23	22	15	11	30	15	23	23	22	27	28
和束町	299	22	48	33	65	54	40	37	42	31	68	45	52	48	309	20	42	30	69	45	54	50
精華町	1,232	100	183	161	245	217	189	157	189	170	284	221	189	154	1,467	210	198	175	319	223	200	134
南山城村	231	44	45	12	36	37	31	26	42	9	37	40	34	32	242	43	9	38	41	35	33	33
小計	4,511	482	701	629	867	719	615	498	716	654	934	730	696	526	5,058	618	748	682	894	760	728	538
合計	135,314	16,870	20,413	22,510	26,715	19,720	15,884	13,202	142,043	18,060	21,884	23,715	27,901	20,696	148,815	19,307	23,424	24,971	29,068	21,712	16,864	13,641

(出典: 第7次京都府高齢者保健福祉計画)

■ 居宅サービス

ア 京都府全体のサービス提供見込量

区 分				今 回 計 画 値	前 回 計 画 値	増 減 率
	H27	H28	H29			
①訪問介護 (回/週)	97,484	100,669	104,186	302,339	271,609	111.3%
②訪問入浴介護 (回/週)	1,989	2,039	2,097	6,125	6,246	98.1%
③訪問看護 (回/週)	14,371	15,608	16,875	46,854	29,544	158.6%
④訪問リハビリテーション (回/週)	9,044	10,472	12,033	31,549	17,058	185.0%
⑤居宅療養管理指導 (人/月)	12,293	13,579	14,982	40,854	28,517	143.3%
⑥通所介護 (回/週)	58,145	47,719	51,620	157,484	144,257	109.2%
⑦通所リハビリテーション (回/週)	16,909	17,838	18,822	53,569	48,911	109.5%
⑧短期入所生活介護 (日/月)	68,775	73,357	79,102	221,234	183,192	120.8%
⑨短期入所療養介護 (日/月)	10,476	10,834	11,315	32,625	34,336	95.0%
⑩特定施設入居者生活介護 (人)	2,958	3,058	3,172	9,188	7,037	130.6%
⑪福祉用具貸与 (人)	448,164	480,936	515,184	1,444,284	1,115,108	129.5%
⑫特定福祉用具購入費 (人/年)	12,696	13,620	14,244	40,560	34,238	118.5%
⑬居宅介護支援 (人/月)	57,132	60,489	63,869	181,490	183,192	99.1%
⑭住宅改修 (人/年)	11,256	12,024	12,852	36,132	28,984	124.7%

(出典：第7次京都府高齢者保健福祉計画)

イ 高齢者健康福祉圏域単位のサービス提供見込量

区 分				今 回 計画値	前 回 計画値	増減率
	H27	H28	H29			
①訪問介護	97,484	100,669	104,186	302,339	271,609	111.3%
丹 後	3,026	3,166	3,195	9,387	9,278	101.2%
中 丹	9,190	9,525	9,899	28,614	27,015	105.9%
南 丹	4,507	5,016	5,489	15,012	10,811	138.9%
京都・乙訓	62,918	64,102	65,439	192,459	179,204	107.4%
山 城 北	15,039	15,936	17,103	48,078	37,296	128.9%
(回/週) 山 城 南	2,804	2,924	3,061	8,789	8,005	109.8%
②訪問入浴介護	1,989	2,039	2,097	6,125	6,246	98.1%
丹 後	91	95	91	277	288	96.2%
中 丹	297	301	310	908	897	101.2%
南 丹	71	80	88	239	276	86.6%
京都・乙訓	1,187	1,198	1,214	3,599	3,830	94.0%
山 城 北	270	288	315	873	725	120.4%
(回/週) 山 城 南	73	77	79	229	230	99.6%
③訪問看護	14,371	15,608	16,875	46,854	29,544	158.6%
丹 後	634	663	659	1,956	1,502	130.2%
中 丹	1,635	1,814	1,990	5,439	3,065	177.5%
南 丹	449	484	509	1,442	958	150.5%
京都・乙訓	8,559	9,233	9,972	27,764	18,281	151.9%
山 城 北	2,320	2,551	2,831	7,702	4,592	167.7%
(回/週) 山 城 南	774	863	914	2,551	1,146	222.6%
④訪問リハビリテーション	9,044	10,472	12,033	31,549	17,058	185.0%
丹 後	68	73	77	218	151	144.4%
中 丹	155	168	182	505	546	92.5%
南 丹	554	687	823	2,064	770	268.1%
京都・乙訓	7,070	8,191	9,418	24,679	13,285	185.8%
山 城 北	994	1,129	1,288	3,411	1,709	199.6%
(回/週) 山 城 南	203	224	245	672	597	112.6%

(出典：第7次京都府高齢者保健福祉計画)

区 分				今 回 計 画 値	前 回 計 画 値	増 減 率
	H27	H28	H29			
⑤居宅療養管理指導	12,293	13,579	14,982	40,854	28,517	143.3%
丹 後	185	189	191	565	459	123.1%
中 丹	575	633	695	1,903	1,776	107.2%
南 丹	387	455	523	1,365	744	183.5%
京 都 ・ 乙 訓	9,042	10,074	11,186	30,302	19,151	158.2%
山 城 北	1,666	1,762	1,896	5,324	5,166	103.1%
山 城 南	438	466	491	1,395	1,221	114.3%
(人/月)						
⑥通所介護	58,145	47,719	51,620	157,484	144,257	109.2%
丹 後	3,487	3,476	3,534	10,497	10,394	101.0%
中 丹	5,406	4,926	5,243	15,575	15,422	101.0%
南 丹	3,269	2,826	3,101	9,196	8,467	108.6%
京 都 ・ 乙 訓	35,586	25,647	28,197	89,430	81,088	110.3%
山 城 北	7,566	7,683	8,159	23,408	20,878	112.1%
山 城 南	2,831	3,161	3,386	9,378	8,008	117.1%
(回/週)						
⑦通所リハビリテーション	16,909	17,838	18,822	53,569	48,911	109.5%
丹 後	409	413	415	1,237	1,297	95.4%
中 丹	1,494	1,598	1,731	4,823	4,147	116.3%
南 丹	1,173	1,300	1,370	3,843	3,323	115.6%
京 都 ・ 乙 訓	10,729	11,237	11,782	33,748	31,345	107.7%
山 城 北	2,647	2,796	2,992	8,435	7,679	109.8%
山 城 南	457	494	532	1,483	1,120	132.4%
(回/週)						
⑧短期入所生活介護	68,775	73,357	79,102	221,234	183,192	120.8%
丹 後	6,982	7,178	7,196	21,356	19,806	107.8%
中 丹	8,773	8,992	9,722	27,487	21,758	126.3%
南 丹	6,923	7,242	7,630	21,795	16,670	130.7%
京 都 ・ 乙 訓	32,592	35,507	38,876	106,975	87,325	122.5%
山 城 北	9,839	10,532	11,602	31,973	26,522	120.6%
山 城 南	3,666	3,906	4,076	11,648	11,111	104.8%
(日/月)						
⑨短期入所療養介護	10,476	10,834	11,315	32,625	34,336	95.0%
丹 後	501	570	665	1,736	1,635	106.2%
中 丹	980	941	907	2,828	3,001	94.2%
南 丹	905	951	986	2,842	3,145	90.4%
京 都 ・ 乙 訓	6,698	6,744	6,940	20,382	22,964	88.8%
山 城 北	1,154	1,383	1,556	4,093	3,230	126.7%
山 城 南	238	245	261	744	361	206.1%
(日/月)						
⑩特定施設入居者生活介護	2,958	3,058	3,172	9,188	7,037	130.6%
丹 後	91	94	98	283	276	102.5%
中 丹	115	114	112	341	468	72.9%
南 丹	31	41	51	123	63	195.2%
京 都 ・ 乙 訓	2,099	2,120	2,158	6,377	4,914	129.8%
山 城 北	498	551	599	1,648	1,152	143.1%
山 城 南	124	138	154	416	164	253.7%
(人)						

(出典：第7次京都府高齢者保健福祉計画)

区 分				今 回 計画値	前 回 計画値	増減率
	H27	H28	H29			
⑪福祉用具貸与	448,164	480,936	515,184	1,444,284	1,115,108	129.5%
丹 後	19,296	19,740	19,812	58,848	55,286	106.4%
中 丹	42,504	44,592	46,368	133,464	109,707	121.7%
南 丹	20,004	21,888	23,580	65,472	48,047	136.3%
京都・乙訓	290,268	314,328	340,332	944,928	703,440	134.3%
山 城 北	61,524	63,972	67,308	192,804	159,950	120.5%
(人/年) 山 城 南	14,568	16,416	17,784	48,768	38,678	126.1%
⑫特定福祉用具購入費	12,696	13,620	14,244	40,560	34,238	118.5%
丹 後	780	792	828	2,400	1,664	144.2%
中 丹	948	936	924	2,808	3,339	84.1%
南 丹	660	756	840	2,256	1,896	119.0%
京都・乙訓	6,588	6,792	6,984	20,364	20,897	97.4%
山 城 北	1,512	1,596	1,752	4,860	4,999	97.2%
(人/年) 山 城 南	2,208	2,748	2,916	7,872	1,443	545.5%
⑬居宅介護支援	57,132	60,489	63,869	181,490	159,157	114.0%
丹 後	2,720	2,766	2,765	8,251	8,082	102.1%
中 丹	5,489	5,669	5,764	16,922	15,373	110.1%
南 丹	2,800	2,976	3,157	8,933	7,412	120.5%
京都・乙訓	36,445	38,830	41,373	116,648	100,294	116.3%
山 城 北	7,791	8,127	8,536	24,454	22,442	109.0%
(人/月) 山 城 南	1,887	2,121	2,274	6,282	5,554	113.1%
⑭住宅改修	11,256	12,024	12,852	36,132	28,984	124.7%
丹 後	828	936	1,044	2,808	1,424	197.2%
中 丹	636	648	672	1,956	2,449	79.9%
南 丹	564	624	660	1,848	1,696	109.0%
京都・乙訓	5,796	6,012	6,264	18,072	18,275	98.9%
山 城 北	1,608	1,800	2,040	5,448	4,081	133.5%
(人/年) 山 城 南	1,824	2,004	2,172	6,000	1,059	566.6%

(出典：第7次京都府高齢者保健福祉計画)

■ 地域密着型サービス

ア 京都府全体のサービス提供見込量

区 分	今 回 計 画 値			前 回 計 画 値	増 減 率
	H27	H28	H29		
①定期巡回・随時対応型訪問介護看護 (人/月)	903	1,270	1,637	3,810	408 933.8%
②夜間対応型訪問介護 (人/月)	928	1,044	1,169	3,141	1,656 189.7%
③認知症対応型通所介護 (回/週)	4,100	4,403	4,684	13,187	11,462 115.0%
④認知症対応型共同生活介護 (人)	3,401	3,562	3,736	10,699	7,904 135.4%
⑤地域密着型特定施設入居者生活介護 (人)	409	458	496	1,363	867 157.2%
⑥地域密着型介護老人福祉施設入所者生活介護 (人)	1,044	1,204	1,457	3,705	2,061 179.8%
⑦小規模多機能型居宅介護 (人/月)	2,797	3,111	3,461	9,369	6,481 144.6%
⑧看護小規模多機能型居宅介護※1 (人/月)	164	203	241	608	158 384.8%
⑨地域密着型通所介護※2 (回/週)	0	15,686	17,202	32,888	- -

※1 平成27年介護保険制度改正により、複合型サービスから名称変更。

※2 平成27年介護保険制度改正により新設。

イ 高齢者健康福祉圏域単位のサービス提供見込量

区 分	今 回 計 画 値			前 回 計 画 値	増 減 率	
	H27	H28	H29			
①定期巡回・随時対応型訪問介護看護	903	1,270	1,637	3,810	408 933.8%	
(人/月)	丹 後	15	15	15	45	0 -
	中 丹	60	65	70	195	30 650.0%
	南 丹	10	10	10	30	20 150.0%
	京 都・乙 訓	780	1,108	1,437	3,325	223 1491.0%
	山 城 北	38	72	105	215	135 159.3%
	山 城 南	0	0	0	0	0 -
②夜間対応型訪問介護	928	1,044	1,169	3,141	1,656 189.7%	
(人/月)	丹 後	19	22	24	65	0 -
	中 丹	0	0	0	0	0 -
	南 丹	10	10	10	30	0 -
	京 都・乙 訓	899	1,012	1,135	3,046	1,656 183.9%
	山 城 北	0	0	0	0	0 -
	山 城 南	0	0	0	0	0 -
③認知症対応型通所介護	4,100	4,403	4,684	13,187	11,462 115.0%	
(回/週)	丹 後	342	370	391	1,103	961 114.8%
	中 丹	869	909	949	2,727	2,197 124.1%
	南 丹	202	227	254	683	738 92.5%
	京 都・乙 訓	1,634	1,701	1,737	5,072	4,799 105.7%
	山 城 北	946	1,079	1,230	3,255	2,234 145.7%
	山 城 南	107	117	123	347	533 65.1%

(出典：第7次京都府高齢者保健福祉計画)

区 分	今 回 計 画 値			前 回 計 画 値	増 減 率
	H27	H28	H29		
④認知症対応型共同生活介護	3,401	3,562	3,736	10,699	7,904 135.4%
丹 後	164	182	182	528	485 108.9%
中 丹	238	238	238	714	693 103.0%
南 丹	197	197	197	591	417 141.7%
京 都 ・ 乙 訓	2,287	2,401	2,526	7,214	4,856 148.6%
山 城 北	416	443	476	1,335	1,186 112.6%
山 城 南	99	101	117	317	267 118.7%
(人)					
⑤地域密着型特定施設 入居者生活介護	409	458	496	1,363	867 157.2%
丹 後	1	1	1	3	9 33.3%
中 丹	76	76	76	228	224 101.8%
南 丹	0	0	0	0	0 -
京 都 ・ 乙 訓	332	374	409	1,115	634 175.9%
山 城 北	0	7	10	17	0 -
山 城 南	0	0	0	0	0 -
(人)					
⑥地域密着型介護老人福祉施設 入所者生活介護	1,044	1,204	1,457	3,705	2,061 179.8%
丹 後	29	44	58	131	147 89.1%
中 丹	182	182	240	604	527 114.6%
南 丹	50	50	50	150	99 151.5%
京 都 ・ 乙 訓	707	801	933	2,441	1,198 203.8%
山 城 北	76	127	176	379	90 421.1%
山 城 南	0	0	0	0	0 -
(人)					
⑦小規模多機能型居宅介護	2,797	3,111	3,461	9,369	6,481 144.6%
丹 後	386	396	404	1,186	924 128.4%
中 丹	256	276	312	844	705 119.7%
南 丹	159	169	177	505	314 160.8%
京 都 ・ 乙 訓	1,438	1,674	1,897	5,009	3,047 164.4%
山 城 北	489	523	580	1,592	1,261 126.2%
山 城 南	69	73	91	233	230 101.3%
(人/月)					
⑧看護小規模多機能型居宅 介護	164	203	241	608	158 384.8%
丹 後	0	0	0	0	0 -
中 丹	23	25	25	73	0 -
南 丹	25	25	25	75	20 375.0%
京 都 ・ 乙 訓	94	131	169	394	134 294.0%
山 城 北	22	22	22	66	4 1650.0%
山 城 南	0	0	0	0	0 -
(人/月)					
⑨地域密着型通所介護	0	15,686	17,202	32,888	- -
丹 後	0	113	116	229	- -
中 丹	0	1,061	1,123	2,184	- -
南 丹	0	944	1,012	1,956	- -
京 都 ・ 乙 訓	0	13,540	14,925	28,465	- -
山 城 北	0	28	26	54	- -
山 城 南	0	0	0	0	- -
(回/週)					

(出典：第7次京都府高齢者保健福祉計画)

■ 施設入所要介護者への介護保険サービスの提供見込量

ア 京都府全体のサービス提供見込量

区 分	今 回 計 画 値			前 回 計 画 値	増 減 率
	H27	H28	H29		
①介護老人福祉施設 (人)	11,247	11,568	11,933	34,748	108.2%
②介護老人保健施設 (人)	7,372	7,575	7,831	22,778	107.0%
③介護療養型医療施設 (人)	3,105	3,105	3,105	9,315	91.5%

イ 高齢者健康福祉圏域単位のサービス提供見込量

区 分	今 回 計 画 値			前 回 計 画 値	増 減 率	
	H27	H28	H29			
①介護老人福祉施設	11,247	11,568	11,933	34,748	108.2%	
(人)	丹 後	1,150	1,206	1,257	3,613	120.0%
	中 丹	1,352	1,407	1,417	4,176	110.6%
	南 丹	888	888	947	2,723	104.9%
	京 都・乙 訓	5,687	5,842	6,015	17,544	105.4%
	山 城 北	1,713	1,766	1,791	5,270	111.5%
	山 城 南	457	459	506	1,422	105.2%
	②介護老人保健施設	7,372	7,575	7,831	22,778	107.0%
(人)	丹 後	273	276	278	827	93.9%
	中 丹	837	842	901	2,580	106.7%
	南 丹	558	558	558	1,674	118.0%
	京 都・乙 訓	4,193	4,353	4,524	13,070	104.8%
	山 城 北	1,236	1,269	1,289	3,794	110.5%
	山 城 南	275	277	281	833	123.4%
	③介護療養型医療施設	3,105	3,105	3,105	9,315	91.5%
(人)	丹 後	22	22	22	66	91.7%
	中 丹	84	86	88	258	46.7%
	南 丹	118	118	118	354	77.8%
	京 都・乙 訓	2,501	2,501	2,501	7,503	99.1%
	山 城 北	325	325	325	975	72.2%
	山 城 南	55	53	51	159	89.8%

(出典：第7次京都府高齢者保健福祉計画)