

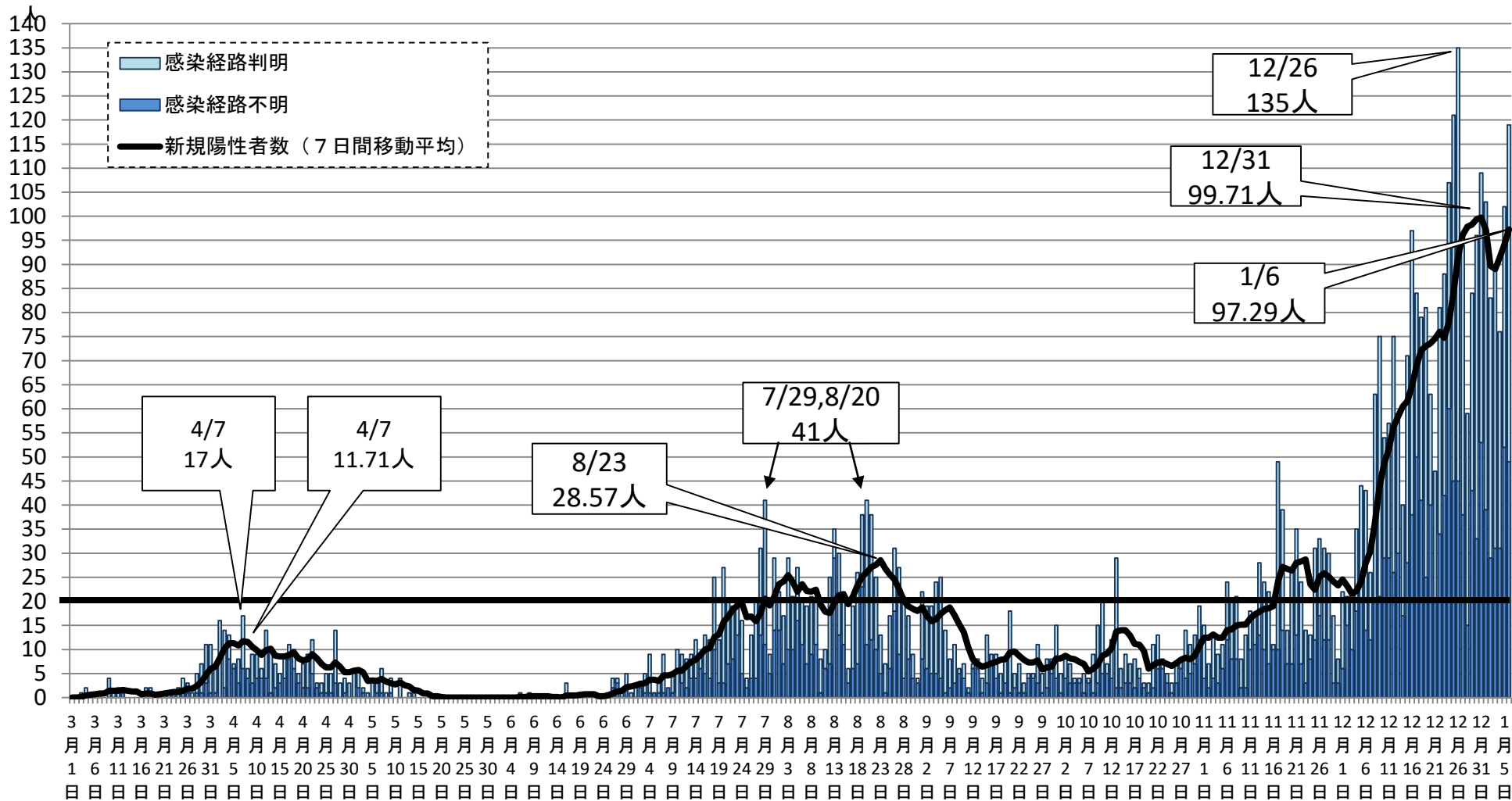
# 最近の感染状況について

# 感染者の状況(1日当たりの患者発生数)

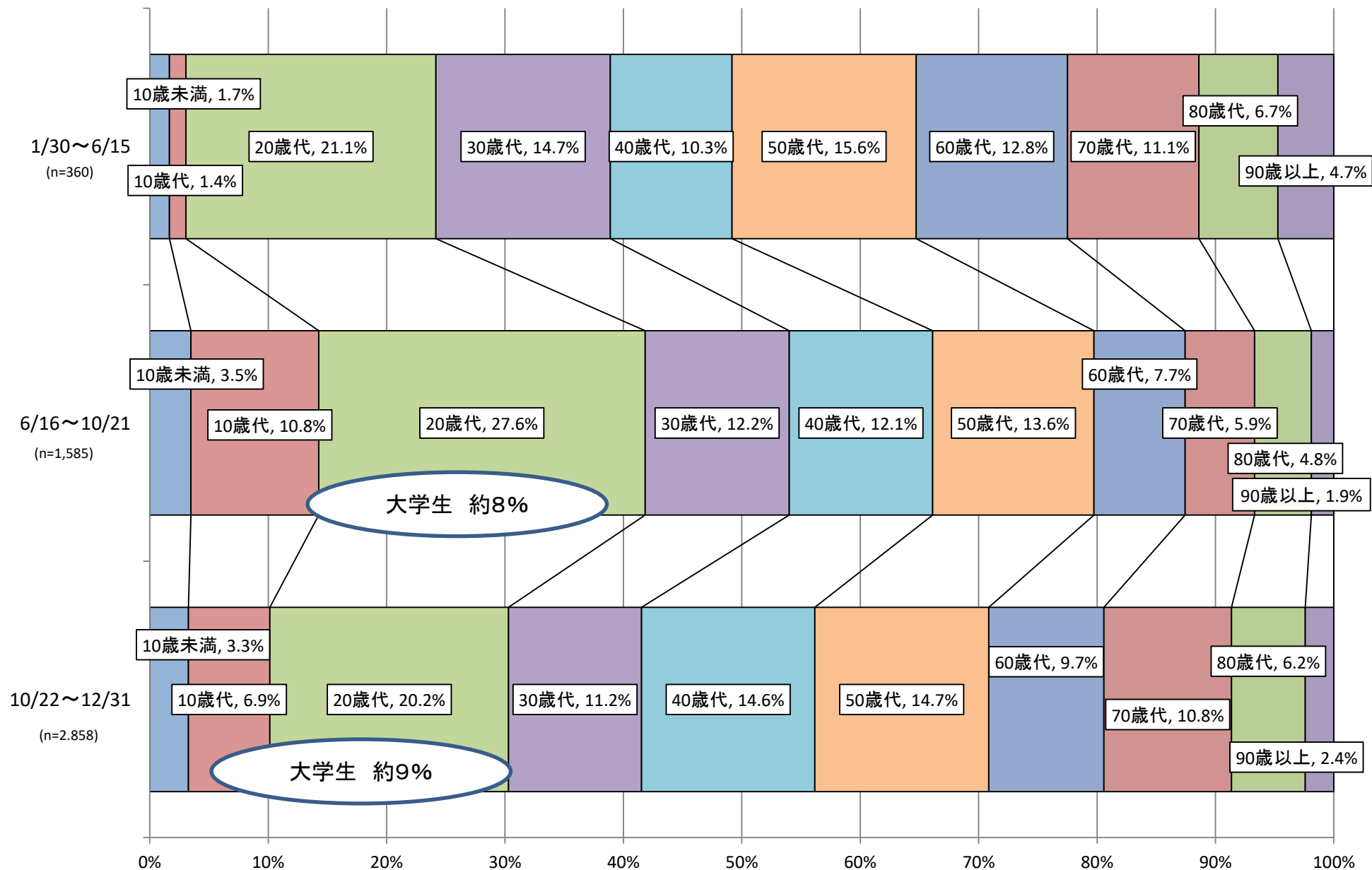
令和3年1月6日現在

累積患者数  
5,375  
〔うち退院又は勧告解除済み  
4,194〕

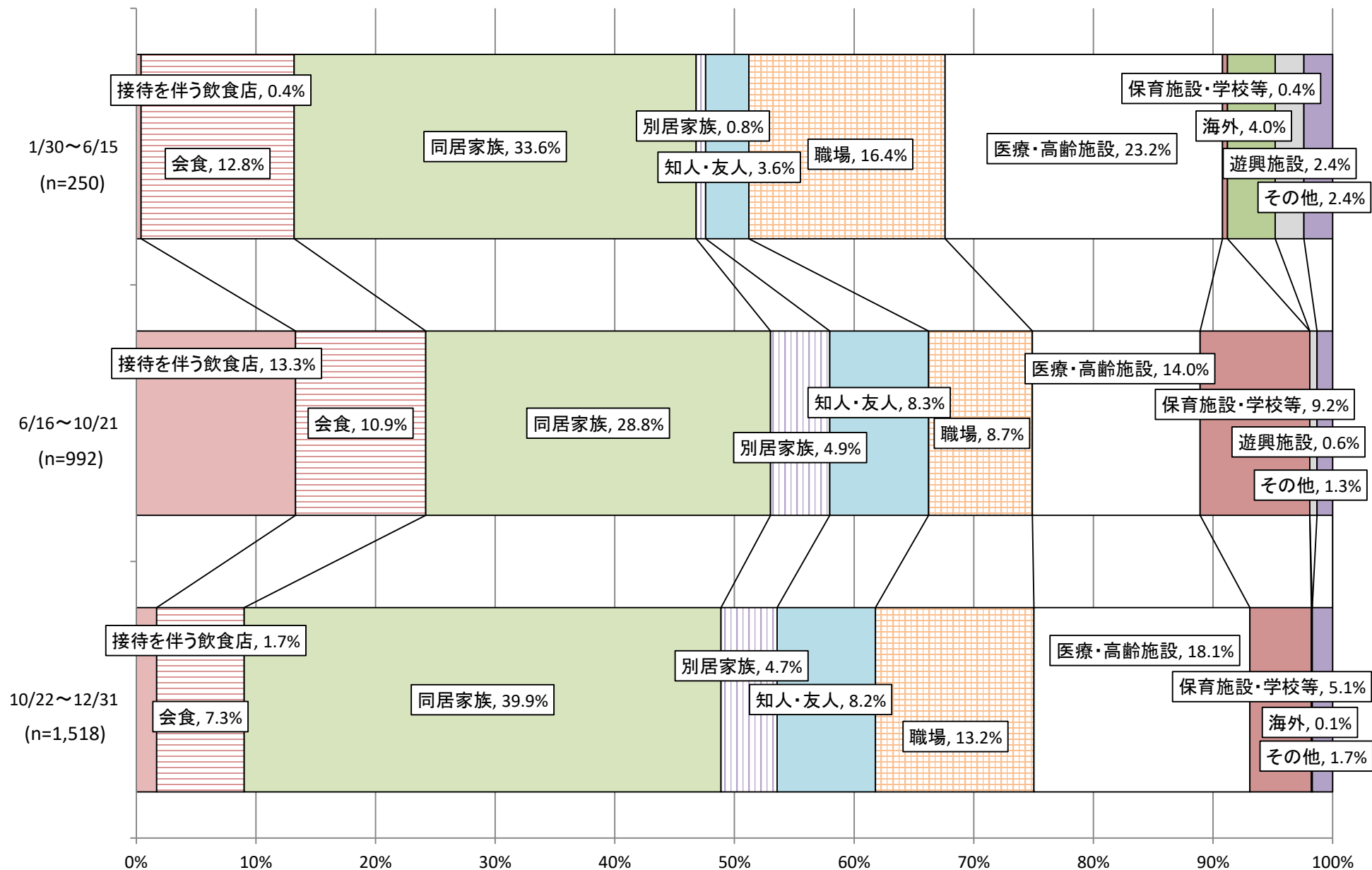
	入院	施設療養	自宅療養	調整中	死亡
府内陽性判明者	247	88	235	545	66
府外陽性判明者	3	2	24	20	0
合計	250	90	259	565	66



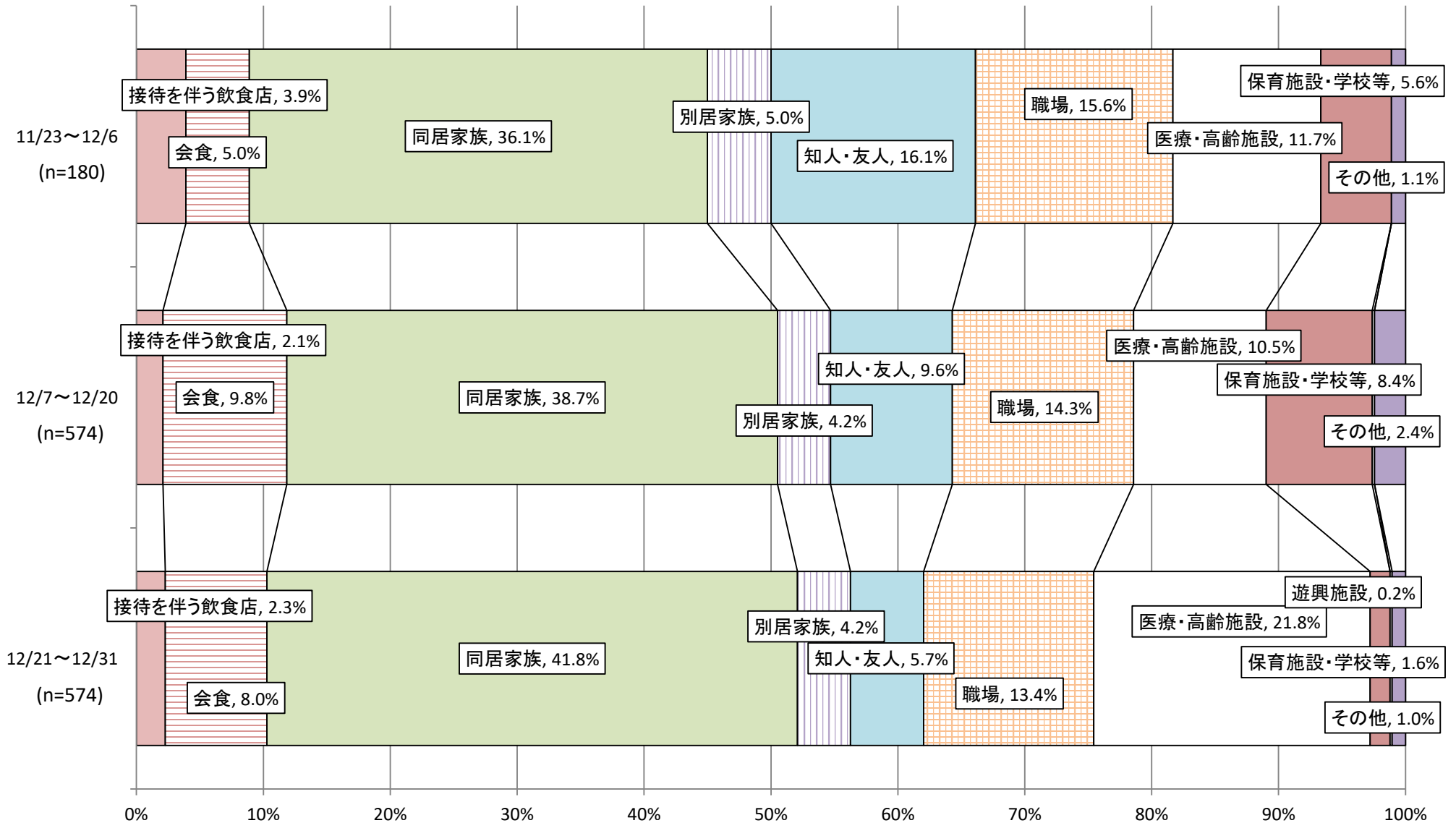
# 感染者の年代別割合（三期間別）



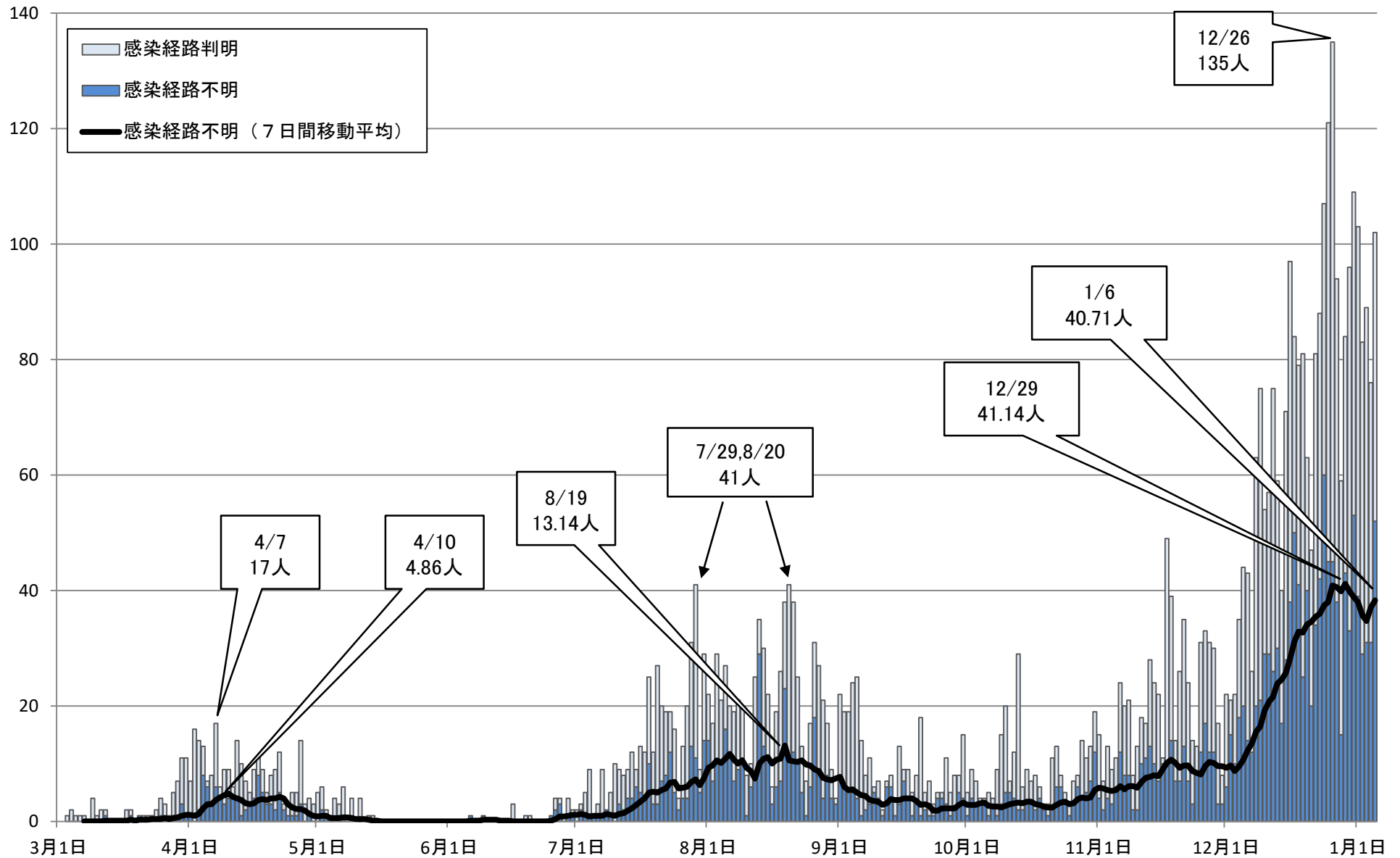
# 感染者の感染経路別割合(三期間別・感染経路不明除く)



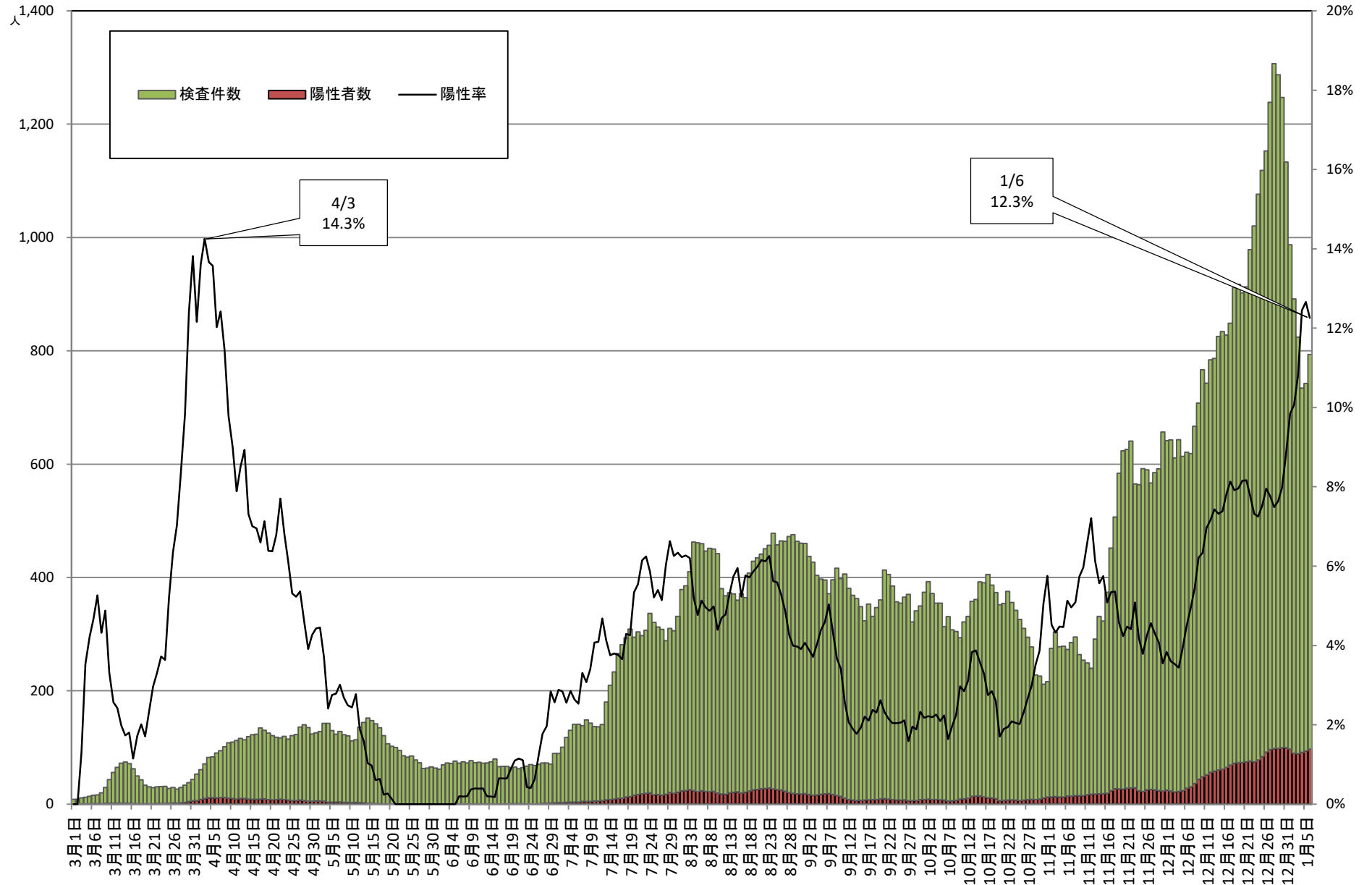
# 感染者の感染経路別割合(三期間(二週毎)別・感染経路不明除く)



# 感染経路不明者の状況



# PCR等検査数の推移(7日間移動平均)



# 集団感染の発生状況及びその対応

## 12月以降の集団感染の発生状況

①飲食店での会食	:	9人(従業員2人、会食参加者7人)
②大学寮	:	38人(学生36人、寮職員2人)
③ホームパーティ	:	13人(参加者13人)
④飲食店での会食	:	10人(従業員5人、会食参加者5人)
⑤医療機関	:	39人(病院職員12人、患者27人)
⑥医療機関	:	33人(病院職員21人、患者12人)
⑦医療機関	:	9人(病院職員3人、患者6人)
⑧医療機関	:	13人(病院職員6人、患者7人)
⑨医療機関	:	11人(病院職員1人、患者10人)
⑩高齢者施設	:	9人(施設職員1人、利用者1人、入所者7人)
⑪高齢者施設	:	5人(入居者5人)
⑫高齢者施設	:	32人(施設職員8人、利用者24人)
⑬高齢者施設	:	7人(施設職員4人、利用者3人)
⑭高齢者施設	:	8人(施設職員4人、利用者4人)
⑮事業所	:	14人(職員14人)
⑯高齢者施設	:	32人(施設職員6人、利用者26人)
⑰医療機関	:	5人(病院職員1人、患者4人)
⑱医療機関	:	33人(病院職員15人、患者18人)
⑲保育園	:	8人(職員3人、園児5人)
⑳職場旅行	:	8人(職員8人)
㉑保育園	:	9人(職員4人、園児5人)
㉒保育園	:	12人(職員8人、園児4人)
㉓ホームパーティー	:	5人(参加者5人)

### 施設内感染専門サポートチームによる感染拡大防止指導

医療機関や社会福祉施設において、新型コロナウイルス感染症の集団発生が疑われたときに、施設が早期に適切な感染拡大防止策がとれるよう感染症専門医及び専門看護師により支援するもの(4月26日設置)

実績：派遣等 31施設 延べ62回




# 京都府内の会食等を起因とした感染の状況について

12月1日～12月31日  
の新規陽性者




2,132名


①感染経路判明: 1,215名  
②感染経路不明: 917名



①のうち  
京都府内で  
会食・接待飲食により感染  
140名



①のうち  
友人・知人、職場から感染したもので  
京都府内での会食が原因と推定  
49名




②のうち、  
京都府内での会食が原因と推定  
246名

会食の場所は、93%が京都市内

435名

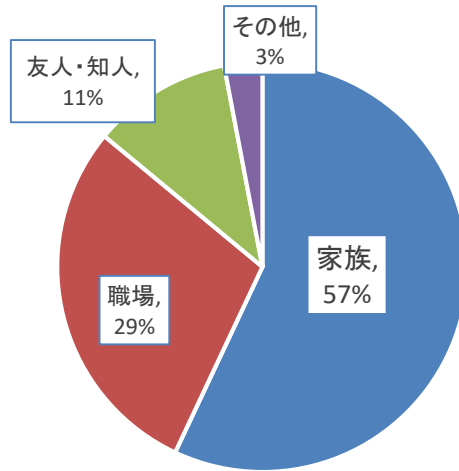
623名(29%)



二次感染  
188名

二次感染まで含めると  
同期間の陽性者の29%  
が会食を起因とした感染

## 二次感染の感染経路割合



# 年末年始(12/29~1/3)の相談・診療・検査の状況

## ■きょうと新型コロナ医療相談センターの相談状況 (件)

	12/29	12/30	12/31	1/1	1/2	1/3
相談件数	354	357	334	308	311	395
医療機関紹介件数	32	22	10	21	24	26

※ 対応医療機関数：101箇所

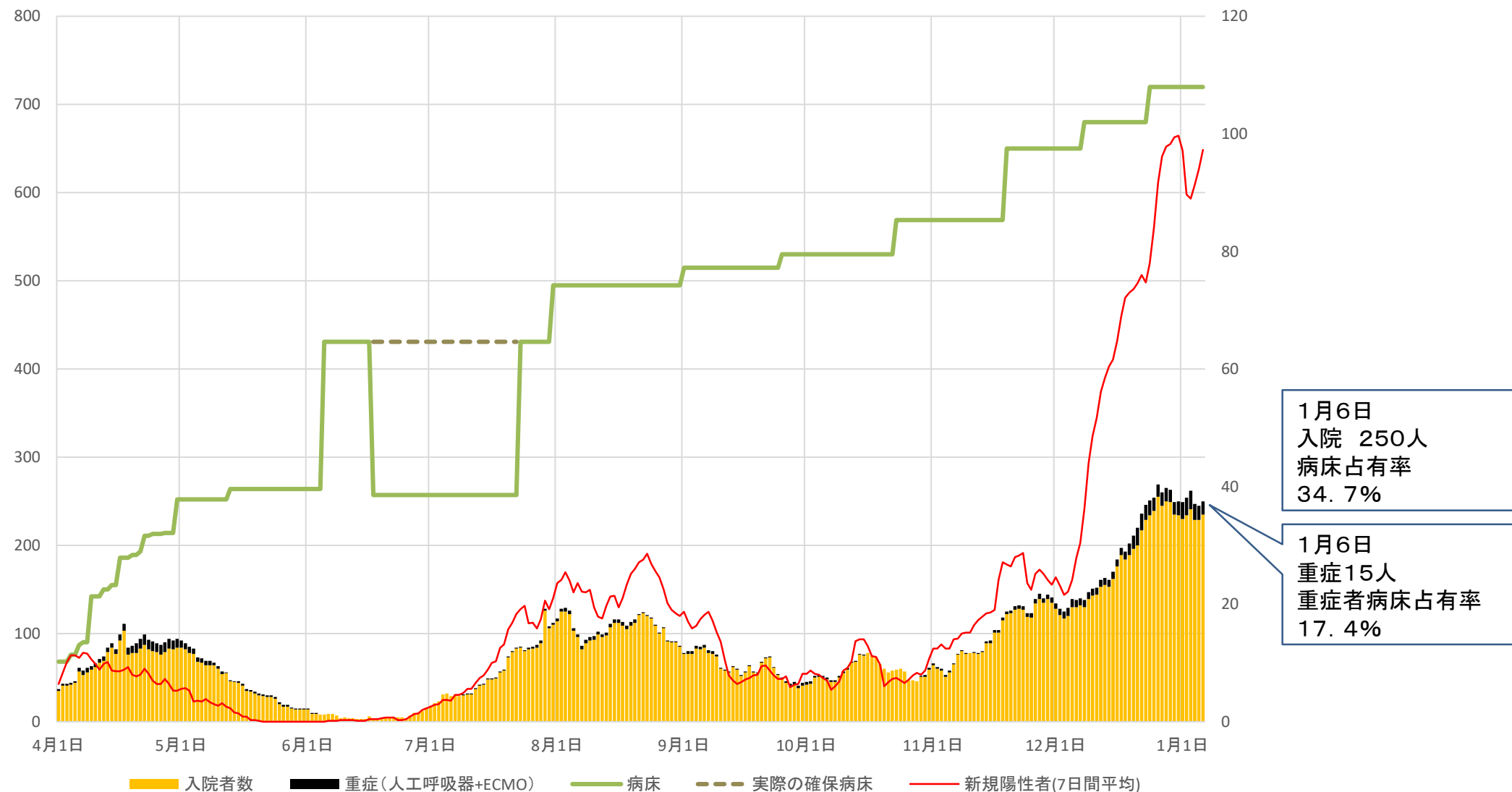
※ 医療機関紹介件数については、令和3年1月6日現在の暫定値

## ■PCR等の検査状況 (件)

	12/29	12/30	12/31	1/1	1/2	1/3
検査件数	1480	944	668	543	342	407

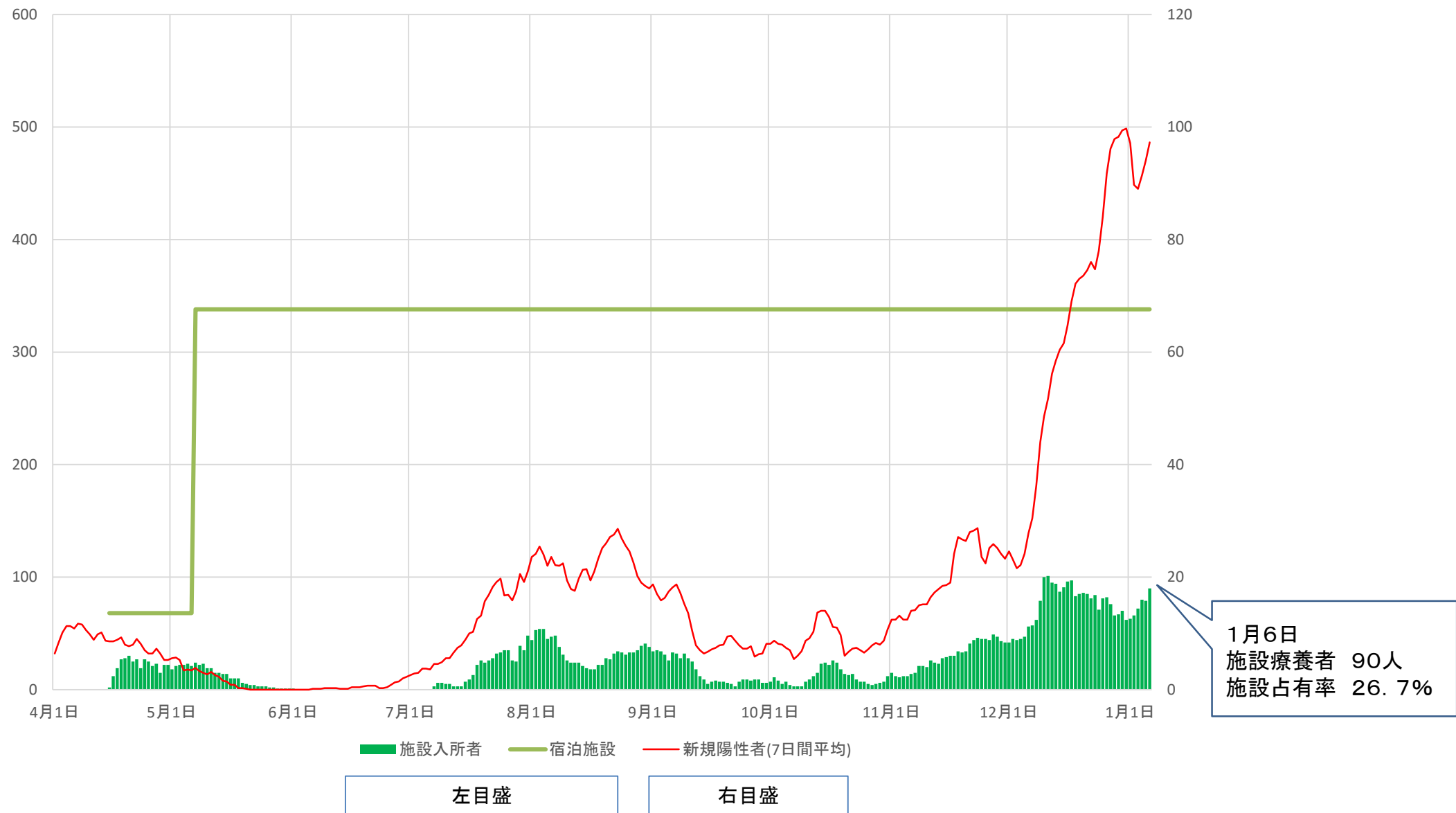
# 入院病床状況の推移

## 入院病床状況（重症者含む）



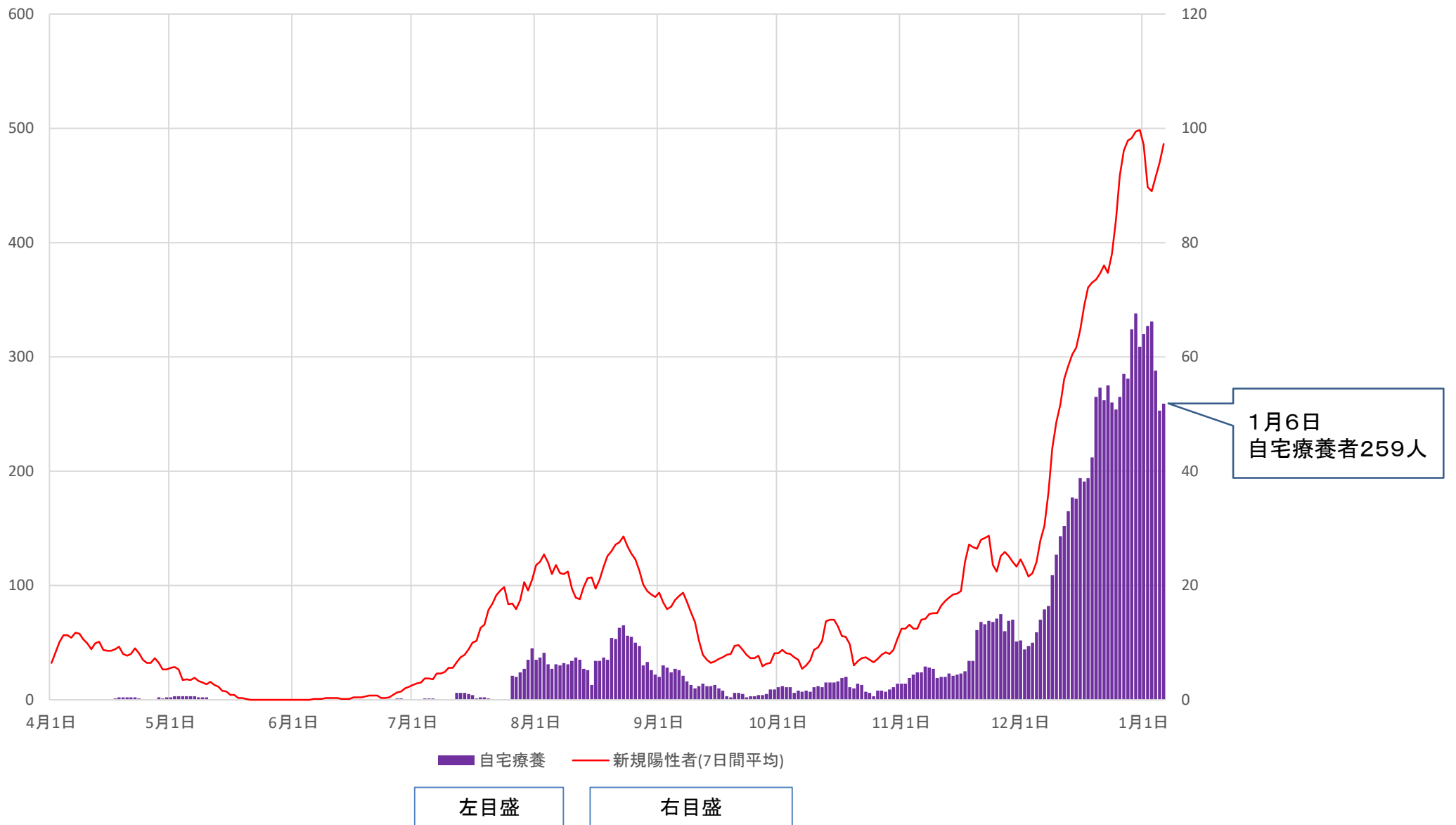
# 施設療養状況の推移

## 施設療養状況



# 自宅療養状況の推移

## 自宅療養状況



# 国分科会モニタリング指標の状況

	医療提供体制の負荷				監視体制	感染の状況			
	①病床のひっ迫具合				②療養者数	③PCR陽性率	④新規報告者数	⑤直近1週間と先週1週間の比較	⑥感染経路不明割合
	病床占有率 (最大確保ベース)	病床占有率 (現時点確保ベース)	重症者病床占有率 (最大確保ベース)	重症者病床占有率 (現時点確保ベース)					
ステージⅢ 指標 (ステージⅣ)	20% (50%)	25% (－)	20% (50%)	25% (－)	15 (25)	10% (同上)	15 (25)	直近1週間が先週1週間より多い	50% (同上)
京都府  1月6日	33.3% 250 ／750床	34.7% 250 ／720床	17.4% 15 ／86床	17.4% 15 ／86床	45.06	12.3%	26.36	直近1週間が先週1週間より減少	41.7%

※1 政府新型コロナウイルス感染症対策分科会が提言した「感染拡大のステージ移行を検知する6つの指標」：内閣官房 2020年8月7日

※2 京都府では、人工呼吸器・ECMO装着者を重症者として集計。国基準では①ICU等で治療、②人工呼吸器・ECMO使用のいずれか該当者を重症とし、31.4%となる。