





港湾業務艇「みずなぎ」

(1/2枚目)

- やまおり 
- たにおり 
- きりこみ 
- きりぬき 
- △ 1 のりしろ番号

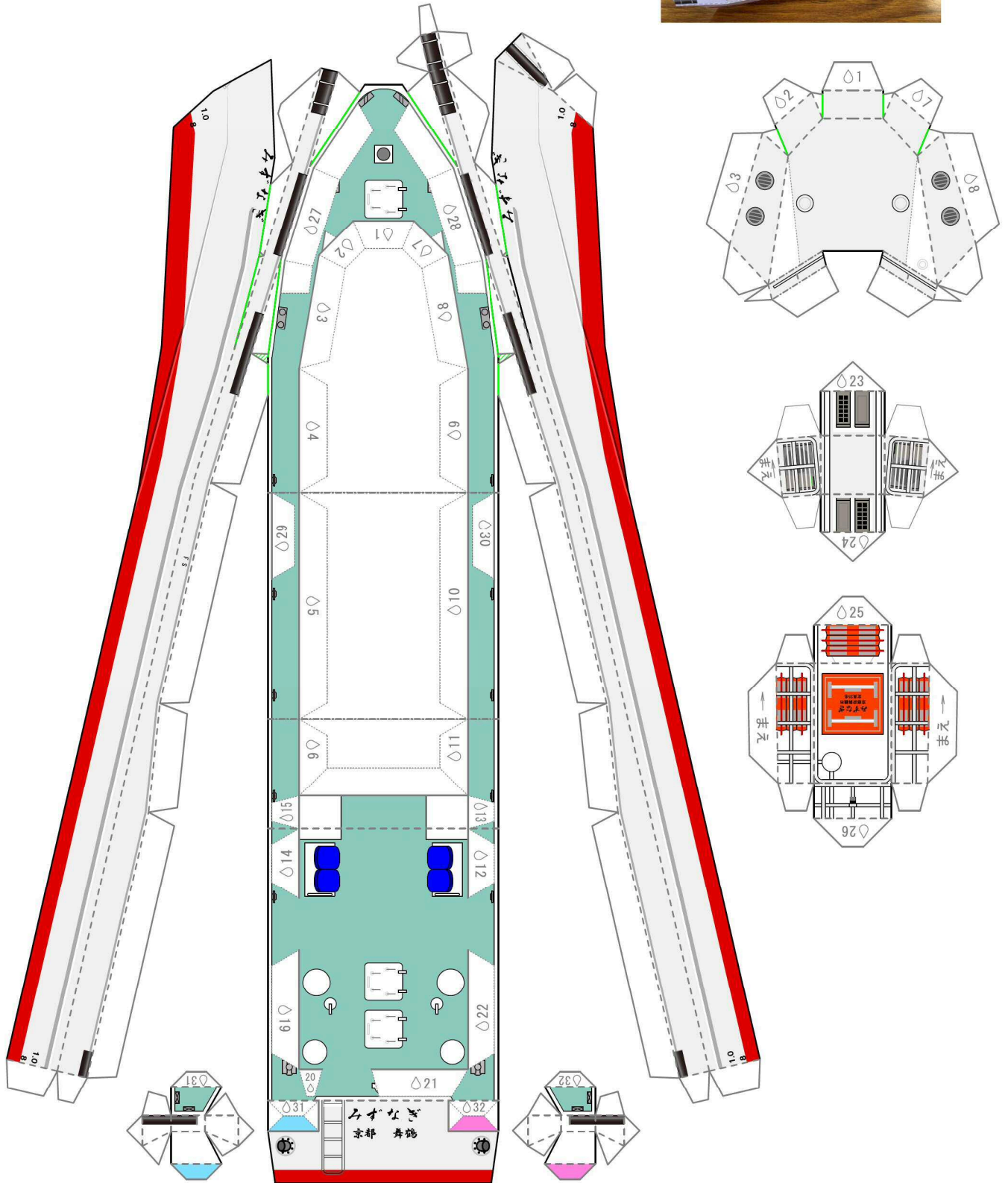
「みずなぎ」について

全長 18.5m
 型幅 4.10m
 深さ 1.75m
 総トン数 19トン
 巡行速力 28.0ノット
 (約52km/h)







港湾施設の管理点検や港湾区域における許可行為の指導・監視、事故発生時の救援などを行っています。

約1/100サイズのウォーターラインモデルです。
 くわしいつくりかたは、「つくりかた説明書」を見てね



港湾業務艇「みずなぎ」

(2/2枚目)

- やまおり 
- - - たにおり 
- きりこみ 
- きりぬき 
- 1 のりしろ番号

「みずなぎ」について

全長 18.5m
 型幅 4.10m
 深さ 1.75m
 総トン数 19トン
 巡行速力 28.0ノット
 (約52km/h)



港湾施設の管理点検や港湾区域における許可行為の指導・監視、事故発生時の救援などを行っています。

約1/100サイズの
 ウォーターラインモデルです。
 くわしいつくりかたは、「つくりかた説明書」を見てね

