





令和6年度 学生募集要項

京都府立農業大学校

京都府立農業大学校では、豊かな自然に囲まれた環境の中で、農業の担い手、農業後継者を養成しています。収益性の高い京野菜や宇治茶の生産を学び、農業に従事する意欲ある学生を募集しています。



試験日程

	推薦入学試験	一般入学試験		
		前期	後期	※追加
願書受付期間	令和5年 9月20日(水) ～10月 4日(水)	令和5年12月 1日(金) ～12月13日(水)	令和6年1月19日(金) ～1月31日(水)	令和6年2月13日(火) ～3月 6日(水)
試験日	令和5年10月27日(金) 午前10時～	令和6年1月12日(金) 午前9時20分～	令和6年2月16日(金) 午前9時20分～	令和6年3月15日(金) 午前9時20分～
試験場所	京都府立農業大学校(綾部市位田町松前30)			
試験科目	10:00～ 注意事項 10:10～ 小論文 11:20～ 基礎学力 13:30～ 面接	9:20～ 注意事項 9:30～ 小論文、基礎学力 11:20～ 選択科目(数学分野、生物分野、農業と環境) 13:30～ 面接		
合格発表	令和5年11月10日(金)	令和6年1月26日(金)	令和6年3月1日(金)	令和6年3月25日(月)
発表方法	京都府立農業大学校教育棟掲示板及び学校ホームページに掲載するとともに、本人に可否を通知			

※一般入学試験(追加)の実施の決定については、令和6年2月9日(金)までに決定し、京都府立農業大学校ホームページでお知らせします。

出願資格

学校教育法に規定する高等学校若しくは中等教育学校の卒業者(令和6年3月卒業見込み)又は同等の学力がある者で令和6年4月1日時点で40歳未満の者

募集人員

20名程度
(推薦入学を含む)

学業期間

2年間
(全寮制)

募集案内の配布

府内各市町村、農業協同組合(本店)、京都ジョブパーク(農林水産業ジョブカフェ、北京都ジョブパーク)、京都府広域振興局及び農業改良普及センター、京都府農林水産部経営支援・担い手育成課、京都府立農業大学校など
※詳しいことは京都府立農業大学校までお問い合わせください。

☎0773-48-0321

学科とコース(専修学校ではありません)

農学科……野菜経営コース・茶業経営コース



学費等

- 入学考査料…2,200円
- 授業料…[年額] 118,800円
- 入学料…5,650円
- 食費…[月額] 25,000円
- その他…教科書、実習服・道具類、学生自治会費、教育後援会費、寮各居室の電気代など(2年間で50万円程度)



修学資金制度


一定の要件を満たす者は、授業料及び入学料について貸与を受けることができます。また、卒業後5年間京都府内で就農した場合には全額返還が免除されます。


農業次世代人材投資事業(準備型)


一定の要件を満たす者は、在学中の生活費として資金を受給することができます。その場合、卒業後1年以内に独立・自営就農又は雇用就農し、一定期間継続する必要があります。

資格等 【在学中に就農・就業などに必要な資格等を取得することができます。】

- 大型特殊自動車運転免許(農耕用)
- 狩猟免許(わな猟)
- 日本農業技術検定
- 小型車両系建設機械運転技能講習
- 農業機械士
- 日本茶アドバイザー など
- 小型フォークリフト運転技能講習
- 農業簿記検定

 JR山陰本線「綾部駅」下車 北西へ約5キロ
JR綾部駅からタクシーで約10分

 あやべ市民バス JR綾部駅南口から
「志賀南北線」に乗車「殿貝バス停」下車 徒歩30分
(※便は1時間に1本の割合です)

 舞鶴若狭自動車道「綾部インター」を出て、府道77号を南に進み
府道74号を西へ、豊里幼稚園を北に折れて岡倉方面に進む



京都府立農業大学校

〒623-0221 京都府綾部市位田町松前30
TEL 0773-48-0321 FAX 0773-48-0322
E-mail kyo-nodai@pref.kyoto.lg.jp
URL <http://www.pref.kyoto.jp/kyonodai/>

