






【様式3】 啓発媒体一覧表

R5. 6 時点

貸出希望物品に ✓をつけてください	<input type="checkbox"/>	<input type="checkbox"/>	<input type="checkbox"/>	<input type="checkbox"/>	<input type="checkbox"/>
					
物品名	スモーカーライザー(旧式)	スモーカーライザー(新式)	肺気腫モデル (肺ふくらましモデル)	喫煙による病気モデル	タバコマン着ぐるみ
説明	呼気中の一酸化炭素濃度を測定します 喫煙/禁煙の評価に必要で、禁煙維持の動機づけにも有用です		健康な肺と、肺気腫やがんに罹っている肺を比較できる模型です 付属のポンプから空気を送り込むと、肺気腫の肺は健康なものに比べて肺の伸縮が悪いことが分かります	喫煙によって引き起こされる、肺がん、心臓病、潰瘍、肺気腫などの3Dモデルです(71×68.5cm) ケースに入っており、そのまま持ち運べます	イベント等で使用するタバコの着ぐるみです 顔の表情(目)の部分がメッシュ素材になっており、前方の視界を広く取れます
貸出可能数	1	2	3	1	1

貸出希望物品に ✓をつけてください	<input type="checkbox"/>	<input type="checkbox"/>	<input type="checkbox"/>	<input type="checkbox"/>	<input type="checkbox"/>
					
物品名	タバコの成分 薬品瓶	COPD/動脈硬化症モデル	喫煙者の口	タバコパルーン	タール瓶
説明	4000種類あると言われるタバコ の有害物質の一部を薬品瓶で見 ることができます	手乗りサイズ(約14x10cm)の COPD気管支模型、血管模型動 脈硬化症モデルです	喫煙することによって、口内に どのような病気を引き起こすか を表した模型です 歯周病、虫歯、口唇がん、舌が んなどを見ることができ、タバコ をくわえさせることもできます	1日に平均20本タバコを吸う人 が、1年間に吸った時のタバコの 大きさを表しています	1日に平均20本タバコを吸う人 の肺に蓄積される1年間のター ル(模造品)量を見ることができ ます
貸出可能数	2	各1	2	2	6

貸出希望物品に ✓をつけてください	<input type="checkbox"/>	<input type="checkbox"/>	<input type="checkbox"/>	<input type="checkbox"/>	<input type="checkbox"/>
					
物品名	のぼり	講義DVD	パワーポイント	ラミネート資料	禁煙学(改訂4版)
説明	きょうと健康長寿推進京都丹波 地域府民会議タバコ環境部会作 成ののぼりです	コロナの感染拡大防止のため、 出前講座を中止した際に作成し たDVDです。小学校・中学校用 のDVDです	講義の資料として使用できる データです。1限45分を想定し て作成しており、小学校用と中 学校用があります。説明用のシ ナリオ付きです	喫煙の害、世界のタバコパッ ケージなど様々な資料がありま す	日本禁煙学会認定のテキストで す。 (2019年10月発行/日本禁煙学 会編/南山堂)
貸出可能数	6	小学校3(PC用1/DVDデッキ用3) 中学校6(PC用1/DVDデッキ用2)		1	1

問い合わせ先	きょうと健康長寿推進京都丹波地域府民会議事務局 南丹保健所保健課 健康・母子保健支援係 TEL 0771-62-4753 FAX 0771-63-0609
--------	---