

京丹波町

京都府のほぼ中央部、由良川水系上流部に位置する京丹波町。町内3カ所の道の駅では、地元産の新鮮な野菜や黒大豆、小豆を使ったさまざまな加工品など丹波高原の豊富な食が並びます。

京丹波町

各スポット間の距離及び掛かる時間は地図を参考にして下さい。

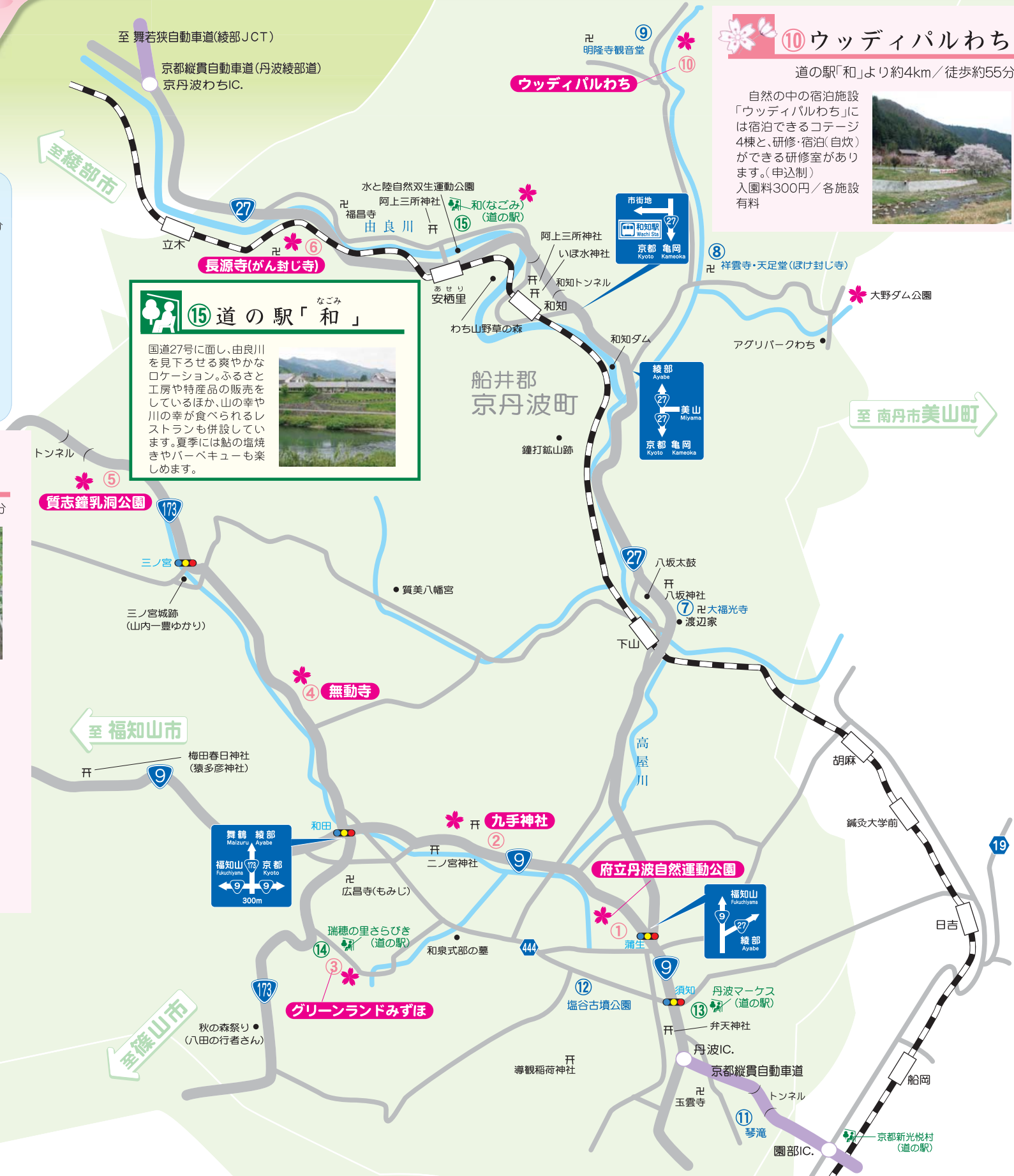
桜の見どころ

府立丹波自然運動公園／九手神社
グリーンランドみずほ／無動寺
質志鐘乳洞公園／長源寺／ウッディパルわち
京丹波町産業振興課 TEL0771-82-0200(代)

アクセス

〈公共交通機関〉
・JR嵯峨野線(山陰本線)園部駅下車 JRバスで約20分
・JR山陰本線知和駅下車

〈マイカー〉
・京都縦貫自動車道 沓掛IC.から丹波IC.27分(30km)
・舞鶴若狭自動車道 丹南篠山口IC.から40分(35km)
・大阪池田から 国道423号・国道9号経由で約1時間20分(55km)
・国道173号・国道9号経由で約1時間20分(60km)



⑩ ウッディパルわち

道の駅「和」より約4km / 徒歩約55分
自然の中の宿泊施設「ウッディパルわち」には宿泊できるコテージ4棟と、研修・宿泊(自炊)ができる研修室があります。(申込制) 入園料300円 / 各施設有料



⑮ 道の駅「和」

国道27号に面し、由良川を見下ろせる爽やかなロケーション。ふるさと工房や特産品の販売をしているほか、山の幸や川の幸が食べられるレストランも併設しています。夏季には鮎の塩焼きやバーベキューも楽しめます。



① 府立丹波自然運動公園

道の駅「丹波マークス」より約2km / 徒歩約30分
53ヘクタールの広大な公園内には陸上競技場、体育館、テニスコート等のスポーツ施設やウォータースライダー設置のガーデンプール、パターゴルフ場などがあります。そのほか、天文館や宿泊施設も設けられています。



③ グリーンランドみずほ

道の駅「瑞穂の里さらびき」に隣接
「グリーンランドみずほ」は、生命に満ちあふれた自然に出会えるエリア。野球・バドミントン・バレー・テニス・グラウンドゴルフ場などの多彩な運動設備と、みずほガーデンロッジをはじめとする宿泊施設も完備しています。



⑤ 質志鐘乳洞公園

道の駅「瑞穂の里さらびき」より約13km / 徒歩約180分
京都府内唯一の鐘乳洞がある緑いっぱいの公園。洞内探検やハイキングが楽しめ、キャンプサイトも完備。営業時間:9:00~17:00 入場料:大人510円 3才以上中学生以下300円 TEL0771-86-1725




② 九手神社 (国指定重要文化財)

道の駅「丹波マークス」より約4km / 徒歩約55分
長元2年(1029)、地頭藤原定氏が京都の松尾大社から勧請し、創建したと伝わる古社。三間社流造り、椋皮葺きの本殿は、昭和25年に国の重要文化財に指定されました。



④ 無動寺

道の駅「瑞穂の里さらびき」より約4km / 徒歩約55分
寛政元年曹洞宗として開山。観音堂にある「十一面千手観音菩薩像」は、像の高さ279.2センチメートル、丹波地方に残る最大級の平安彫刻として貴重な作品です。



⑥ 長源寺 (がん封じ寺)

道の駅「和」より約2.5km / 徒歩約35分
貞観14年(874)、性高(これたか)親王が出家後、村人に「がん封じ」の秘法を伝授したと伝えられています。拝観自由。



⑦ 大福光寺 (国指定重要文化財)

JR下山駅より約1km / 徒歩約114分
道の駅「丹波マークス」より約4km / 徒歩約55分
延暦年間(782~806)、京都鞍馬の峯延が小堂を空山に建立しましたが、その後、足利尊氏が現地に移転したといわれています。「厭(わらび)の毘沙門さん」の名で親しまれ、本堂と多宝塔は国の重要文化財。日本最古の方丈記写本があります。



⑧ 祥雲寺・天足堂 (ほけ封じ寺)

道の駅「和」より約4km / 徒歩約155分
山口県出身の天足香禪和尚が建立。和向は、頭の病気を独自の神通力で癒したと伝えられています。拝観自由。




⑨ 明隆寺観音堂 (国指定重要文化財)

道の駅「和」より約4.5km / 徒歩約60分
本尊の木造観音立像は平安時代後期作の一木造り。平成12年には60年に一度の一般開帳が行われました。拝観自由。



⑪ 琴滝

道の駅「丹波マークス」より約2.1km / 徒歩約30分
高さ40mの一枚岩から流れ落ちる美しい滝は、滝音が琴の音色に似ていることから「琴滝」と名づけられました。滝周辺には、つり橋や遊歩道などを備えた水辺公園があります。



⑫ 塩谷古墳公園

道の駅「丹波マークス」より約1.5km / 20分
旧丹波町の中央部の小高い丘の上に築かれた、12基の古墳群を整備した公園です。ここから出土した甕(おすい)をかぶった2体の巫女型埴輪は、5~6世紀前半のものだと推測されています。



⑬ 道の駅「丹波マークス」

京都縦貫自動車道の丹波IC.から約500m。国道9号に面しています。「マークス」とはデンマーク語で「市場」の意味。レストラン街、ショッピング街がある複合施設です。地元や京都の土産物がそろそろほか、朝採り野菜市も開催しています。



⑭ 道の駅「瑞穂の里さらびき」

国道173号に面し、緑豊かなスポーツリゾートゾーン「グリーンランドみずほ」に隣接しています。毎日新鮮な野菜が並び、地元のハタケシメジなどが人気。瑞穂地区に移り住んで窯を構える陶芸家の作品も多数展示販売しています。

