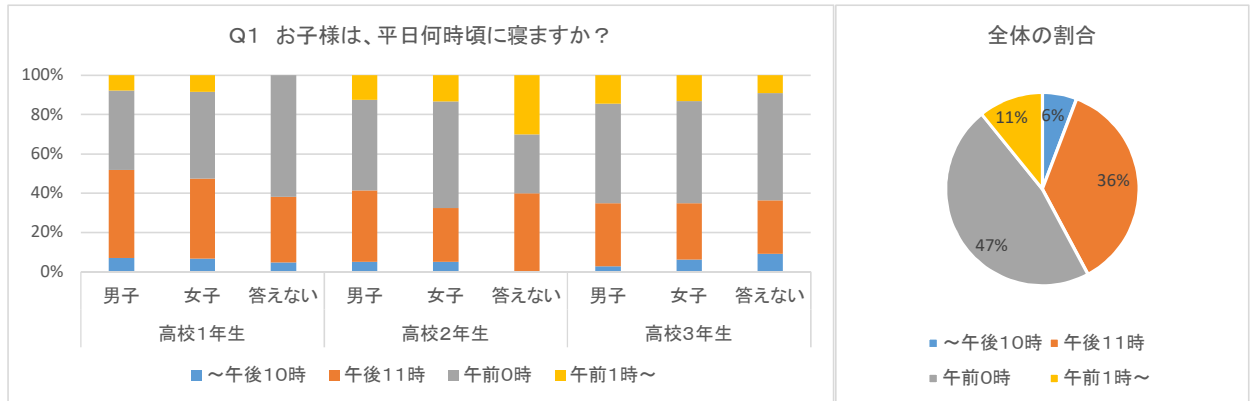
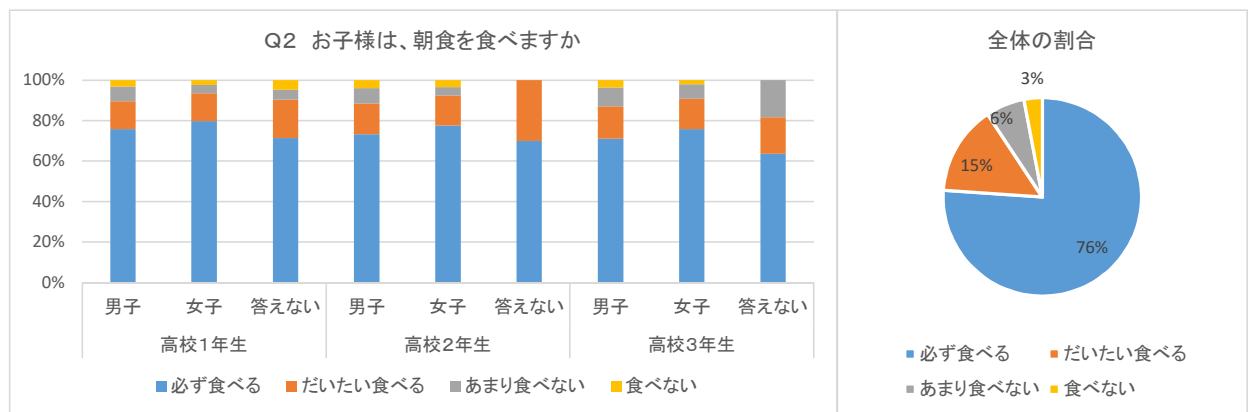


回答数				
学年 \ 性別	男子	女子	答えない	総計
高校1年生	594	580	21	1195
高校2年生	338	411	10	759
高校3年生	286	307	11	604
合計	1218	1298	42	2558

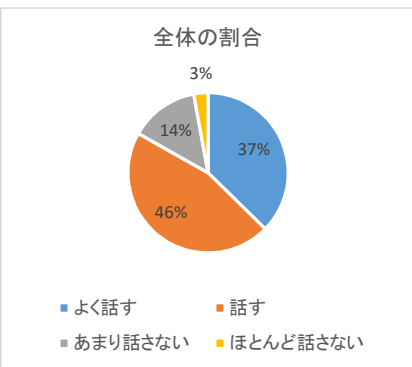
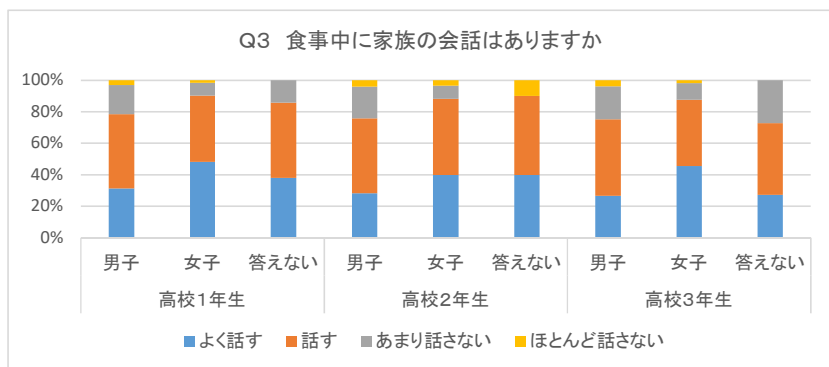
家でネットを利用しない人(保護者回答から)					
学年 \ 性別	男子	女子	答えない	総計	全体の割合
高校1年生	8	9	1	18	2%
高校2年生	3	3	0	6	1%
高校3年生	2	2	1	5	1%
合計	13	14	2	29	1%



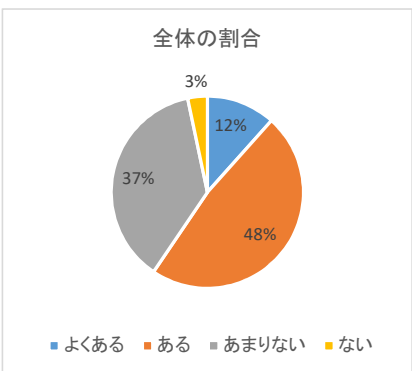
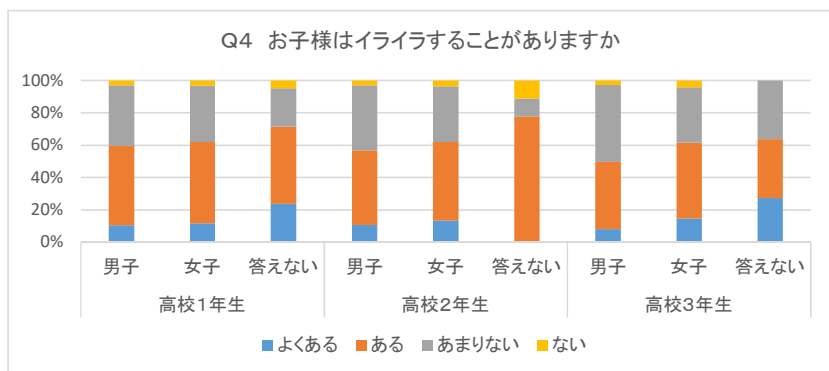
	高校1年生			高校2年生			高校3年生			総計
	男子	女子	答えない	男子	女子	答えない	男子	女子	答えない	
~午後10時	42	39	1	17	21	0	8	19	1	148
午後11時	266	235	7	123	112	4	92	88	3	930
午前0時	240	256	13	156	223	3	145	159	6	1201
午前1時~	46	49	0	42	55	3	41	40	1	277
無回答	0	1	0	0	0	0	0	1	0	2
合計	594	580	21	338	411	10	286	307	11	2558



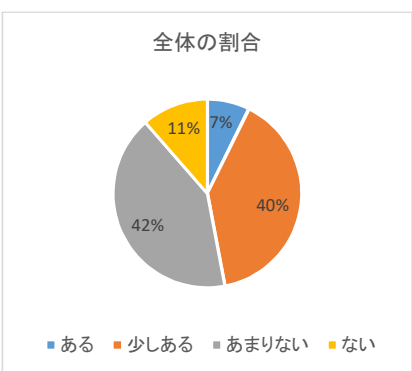
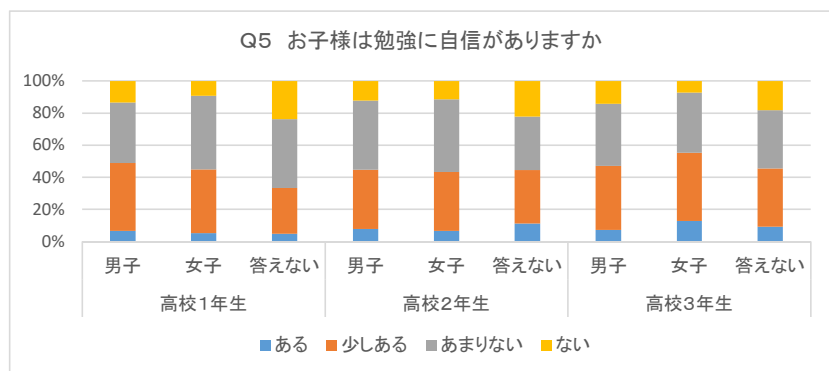
	高校1年生			高校2年生			高校3年生			総計
	男子	女子	答えない	男子	女子	答えない	男子	女子	答えない	
必ず食べる	450	463	15	248	318	7	203	233	7	1944
だいたい食べる	82	79	4	51	61	3	46	46	2	374
あまり食べない	42	25	1	26	17	0	27	22	2	162
食べない	19	13	1	13	14	0	10	6	0	76
無回答	1	0	0	0	1	0	0	0	0	2
合計	594	580	21	338	411	10	286	307	11	2558



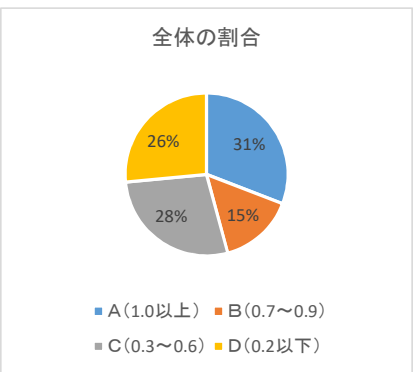
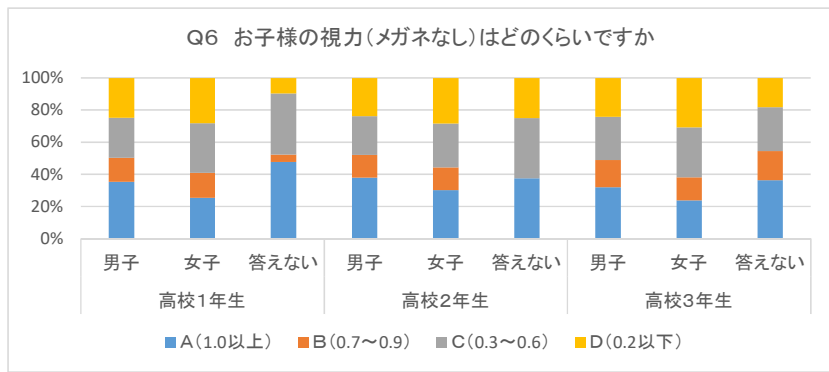
	高校1年生			高校2年生			高校3年生			総計
	男子	女子	答えない	男子	女子	答えない	男子	女子	答えない	
よく話す	186	279	8	96	164	4	76	139	3	955
話す	280	245	10	160	199	5	139	129	5	1172
あまり話さない	110	47	3	68	34	0	60	32	3	357
ほとんど話さない	18	9	0	14	14	1	11	6	0	73
無回答	0	0	0	0	0	0	0	1	0	1
合計	594	580	21	338	411	10	286	307	11	2558



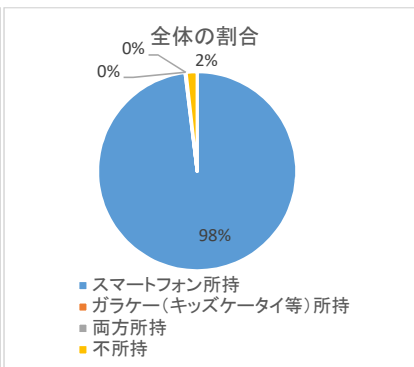
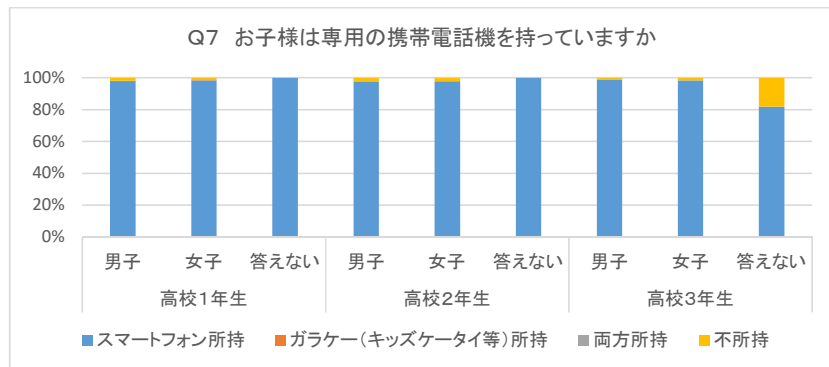
	高校1年生			高校2年生			高校3年生			総計
	男子	女子	答えない	男子	女子	答えない	男子	女子	答えない	
よくある	63	67	5	36	55	0	23	45	3	297
ある	291	291	10	156	199	7	119	144	4	1221
あまりない	222	202	5	136	141	1	135	105	4	951
ない	18	18	1	10	15	1	8	13	0	84
無回答	0	2	0	0	1	1	1	0	0	5
合計	594	580	21	338	411	10	286	307	11	2558



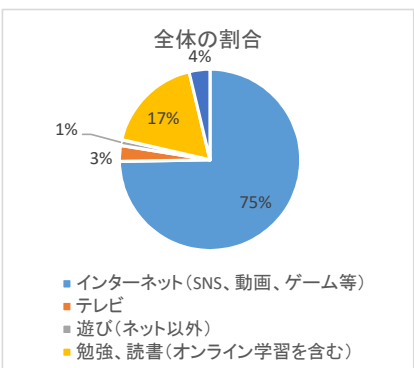
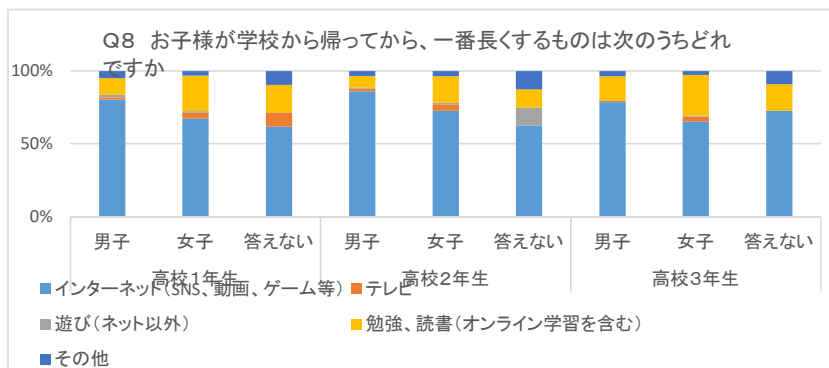
	高校1年生			高校2年生			高校3年生			総計
	男子	女子	答えない	男子	女子	答えない	男子	女子	答えない	
ある	39	31	1	26	27	1	21	39	1	186
少しある	251	230	6	125	150	3	114	131	4	1014
あまりない	224	266	9	145	184	3	110	115	4	1060
ない	79	53	5	41	47	2	41	22	2	292
無回答	1	0	0	1	3	1	0	0	0	6
合計	594	580	21	338	411	10	286	307	11	2558



	高校1年生			高校2年生			高校3年生			総計
	男子	女子	答えない	男子	女子	答えない	男子	女子	答えない	
A(1.0以上)	205	144	10	123	121	3	89	72	4	771
B(0.7~0.9)	87	90	1	46	58	0	47	43	2	374
C(0.3~0.6)	144	175	8	79	110	3	75	95	3	692
D(0.2以下)	144	161	2	77	114	2	67	93	2	662
わからない(答えない)	14	10	0	13	8	2	8	4	0	59
無回答	0	0	0	0	0	0	0	0	0	0
合計	594	580	21	338	411	10	286	307	11	2558

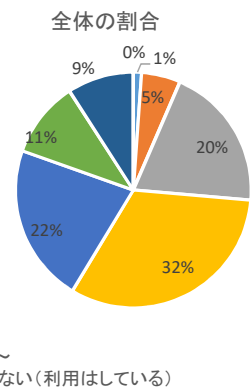
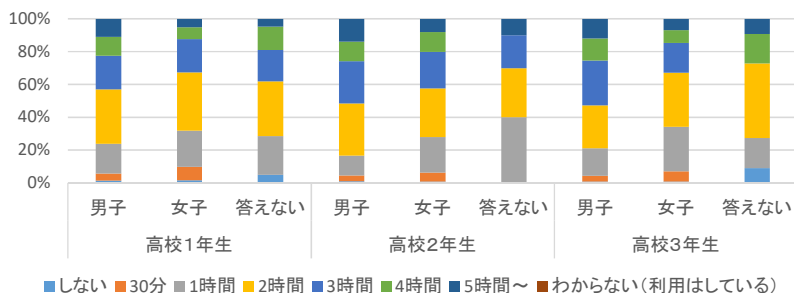


	高校1年生			高校2年生			高校3年生			総計
	男子	女子	答えない	男子	女子	答えない	男子	女子	答えない	
スマートフォン所持	582	570	21	330	401	10	283	302	9	2508
ガラケー(キッズケータイ等)所持	1	1	0	0	1	0	0	0	0	3
両方所持	0	0	0	0	1	0	0	0	0	1
不所持	11	9	0	8	8	0	3	5	2	46
無回答	0	0	0	0	0	0	0	0	0	0
合計	594	580	21	338	411	10	286	307	11	2558



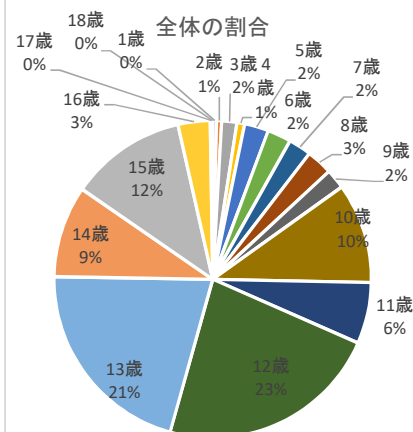
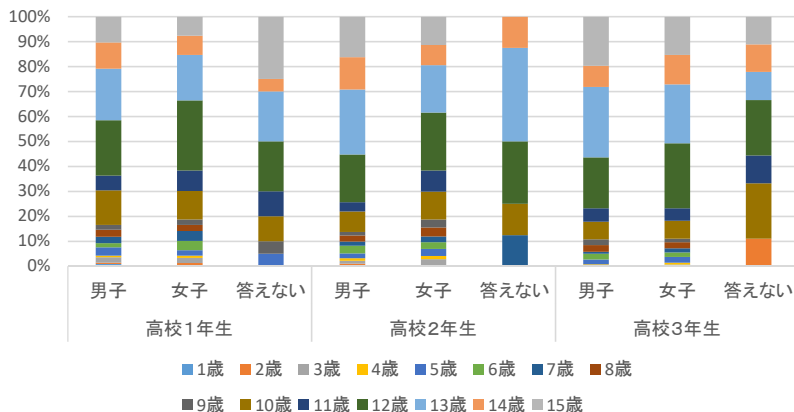
	高校1年生			高校2年生			高校3年生			総計
	男子	女子	答えない	男子	女子	答えない	男子	女子	答えない	
インターネット(SNS、動画、ゲーム等)	474	387	13	290	296	5	223	194	8	1890
テレビ	9	22	2	7	18	0	3	11	0	72
遊び(ネット以外)	10	6	0	2	4	1	1	2	0	26
勉強、読書(オンライン学習を含む)	67	141	4	27	75	1	47	83	2	447
その他	29	18	2	11	14	1	10	8	1	94
無回答	5	6	0	1	4	2	2	9	0	29
合計	594	580	21	338	411	10	286	307	11	2558

Q9 お子様は、家で勉強や読書等以外にどれくらいインターネットを利用しますか？(ゲームや動画視聴など)

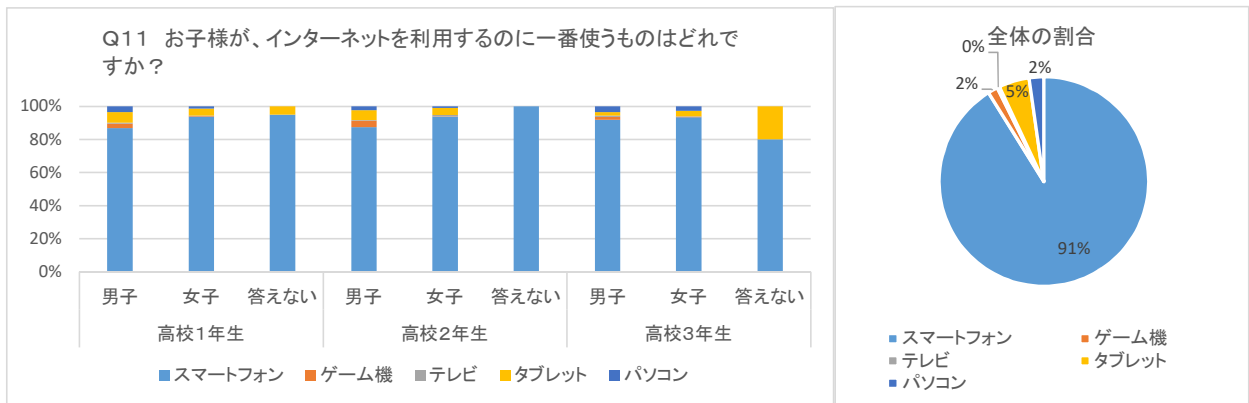


	高校1年生			高校2年生			高校3年生			総計
	男子	女子	答えない	男子	女子	答えない	男子	女子	答えない	
しない	8	9	1	3	3	0	2	2	1	29
30分	25	48	0	12	23	0	10	19	0	137
1時間	108	127	5	41	89	4	48	84	2	508
2時間	198	207	7	108	122	3	75	101	5	826
3時間	122	117	4	87	91	2	78	56	0	557
4時間	68	42	3	40	50	0	39	24	2	268
5時間~	65	30	1	47	33	1	34	21	1	233
わからない(利用はしている)	0	0	0	0	0	0	0	0	0	0
無回答	0	0	0	0	0	0	0	0	0	0
合計	594	580	21	338	411	10	286	307	11	2558

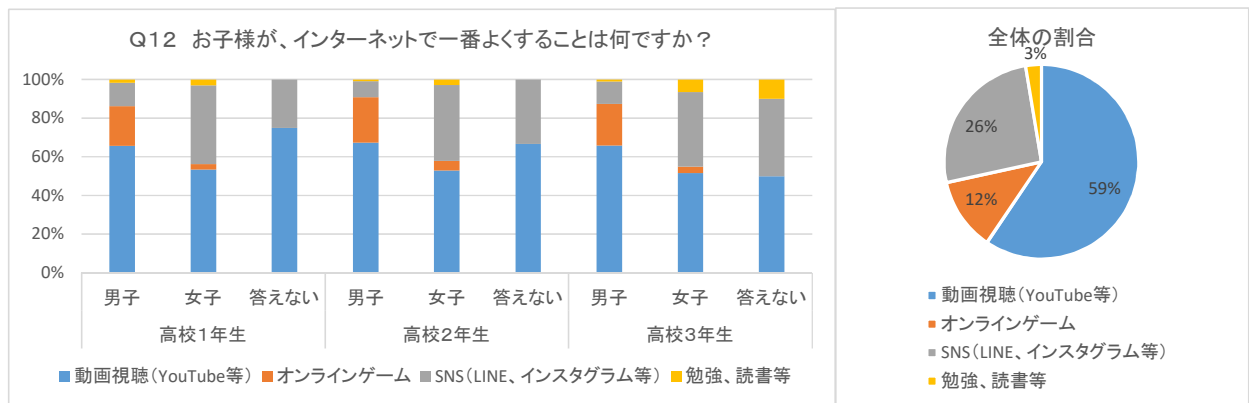
Q10 お子様は初めてスマートフォンなどの情報機器を使ったのは何歳ですか？



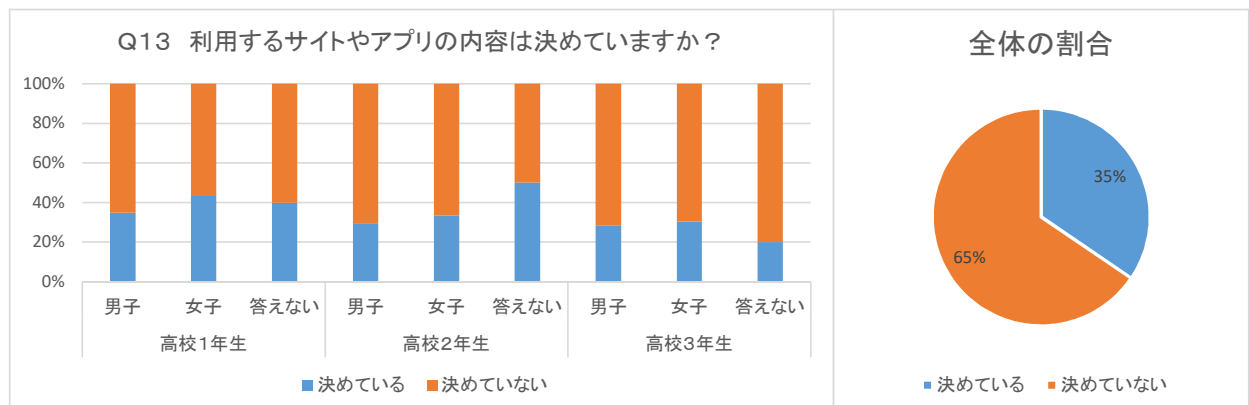
	高校1年生			高校2年生			高校3年生			総計
	男子	女子	答えない	男子	女子	答えない	男子	女子	答えない	
1歳	5	1	0	1	0	0	1	2	0	10
2歳	3	6	0	2	1	0	0	0	1	13
3歳	13	12	0	4	10	0	0	0	0	39
4歳	4	5	0	3	5	0	1	2	0	20
5歳	19	13	1	6	11	0	5	7	0	62
6歳	9	21	0	10	10	0	6	5	0	61
7歳	15	22	0	5	9	1	2	5	0	59
8歳	17	14	0	8	14	0	7	7	0	67
9歳	11	12	1	4	13	0	6	4	0	51
10歳	80	65	2	26	43	1	18	21	2	258
11歳	34	47	2	12	33	0	14	15	1	158
12歳	129	159	4	60	90	2	53	76	2	575
13歳	119	104	4	82	74	3	73	69	1	529
14歳	61	44	1	41	31	1	22	34	1	236
15歳	60	43	5	51	44	0	51	45	1	300
16歳	6	3	0	20	18	2	22	12	0	83
17歳	0	0	0	0	2	0	2	1	0	5
18歳	0	0	0	0	0	0	0	0	1	1
無回答	9	9	1	3	3	0	3	2	1	31
合計	594	580	21	338	411	10	286	307	11	2558



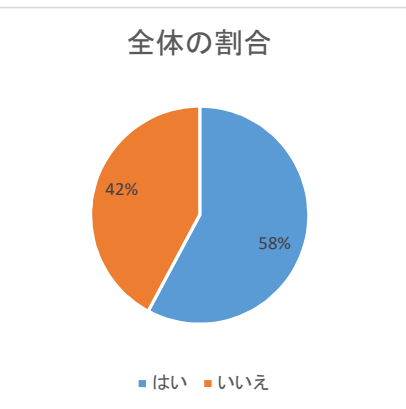
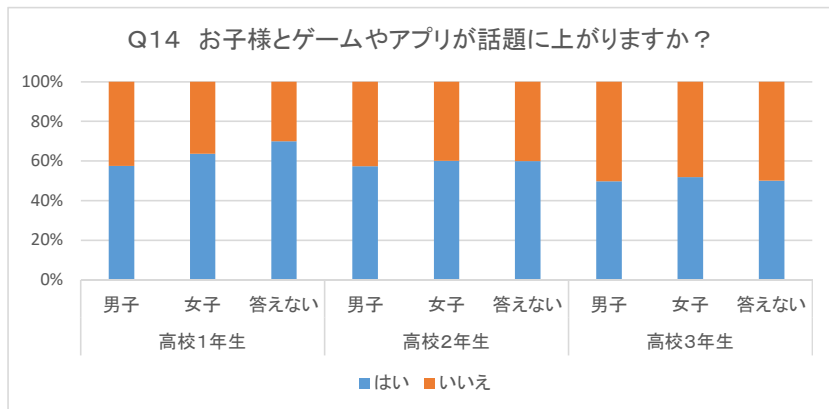
	高校1年生			高校2年生			高校3年生			総計
	男子	女子	答えない	男子	女子	答えない	男子	女子	答えない	
スマートフォン	509	534	19	293	383	9	261	285	8	2301
ゲーム機	16	2	0	13	1	0	5	1	0	38
テレビ	2	1	0	1	3	0	2	1	0	10
タブレット	38	25	1	20	17	0	6	10	2	119
パソコン	20	7	0	8	4	0	10	8	0	57
無回答	9	11	1	3	3	1	2	2	1	33
合計	594	580	21	338	411	10	286	307	11	2558



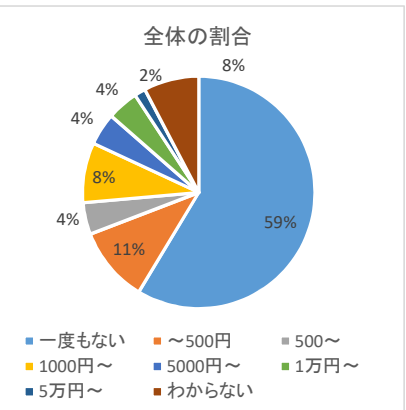
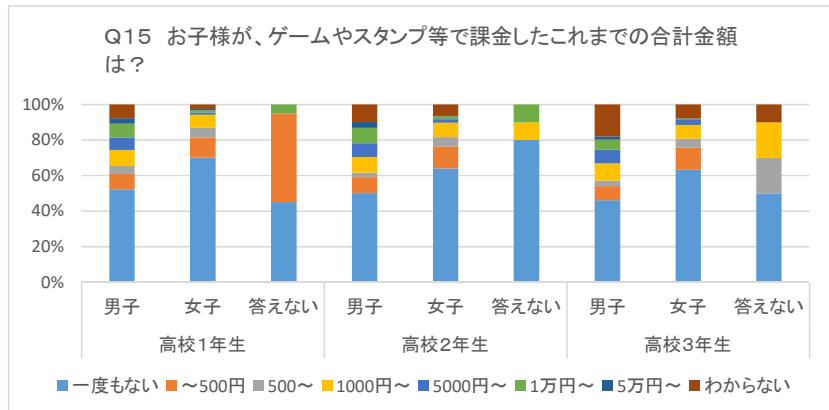
	高校1年生			高校2年生			高校3年生			総計
	男子	女子	答えない	男子	女子	答えない	男子	女子	答えない	
動画視聴 (YouTube等)	384	304	15	226	215	6	187	157	5	1499
オンラインゲーム	120	16	0	78	20	0	61	10	0	305
SNS (LINE、インスタグラム等)	70	232	5	28	159	3	33	117	4	651
勉強、読書等	10	17	0	3	12	0	3	20	1	66
無回答	10	11	1	3	5	1	2	3	1	37
合計	594	580	21	338	411	10	286	307	11	2558



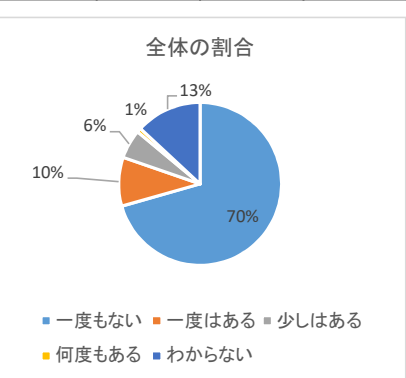
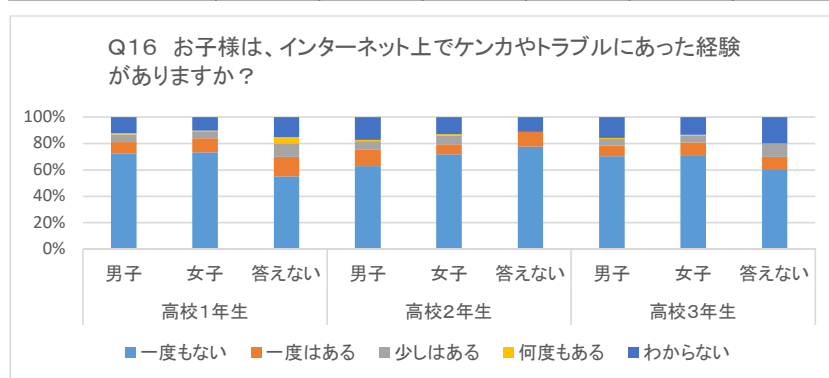
	高校1年生			高校2年生			高校3年生			総計
	男子	女子	答えない	男子	女子	答えない	男子	女子	答えない	
決めている	203	245	8	98	135	4	80	92	2	867
決めていない	380	322	12	235	269	4	204	211	8	1645
無回答	11	13	1	5	7	2	2	4	1	46
合計	594	580	21	338	411	10	286	307	11	2558



	高校1年生			高校2年生			高校3年生			総計
	男子	女子	答えない	男子	女子	答えない	男子	女子	答えない	
はい	335	362	14	192	245	6	141	158	5	1458
いいえ	247	207	6	143	162	4	142	147	5	1063
無回答	12	11	1	3	4	0	3	2	1	37
合計	594	580	21	338	411	10	286	307	11	2558

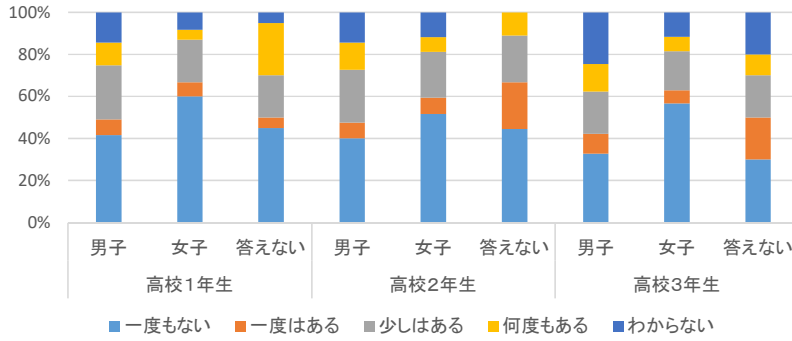


	高校1年生			高校2年生			高校3年生			総計
	男子	女子	答えない	男子	女子	答えない	男子	女子	答えない	
一度もない	306	400	9	168	261	8	131	193	5	1481
~500円	50	64	10	30	51	0	23	38	0	266
500円~	26	31	0	9	21	0	8	15	2	112
1000円~	52	42	0	29	33	1	28	24	2	211
5000円~	41	6	0	26	8	0	22	10	0	113
1万円~	46	9	1	29	7	1	16	1	0	110
5万円~	18	4	0	11	1	0	5	0	0	39
わからない	45	14	0	33	26	0	51	24	1	194
無回答	10	10	1	3	3	0	2	2	1	32
合計	594	580	21	338	411	10	286	307	11	2558

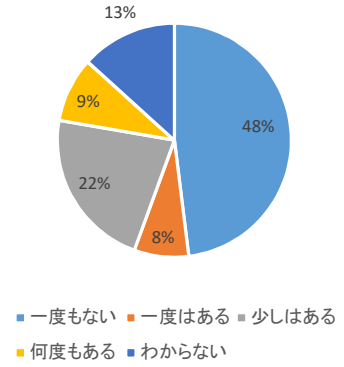


	高校1年生			高校2年生			高校3年生			総計
	男子	女子	答えない	男子	女子	答えない	男子	女子	答えない	
一度もない	422	418	11	211	293	7	200	216	6	1784
一度はある	52	61	3	41	31	1	23	31	1	244
少しはある	33	31	2	22	27	0	14	16	1	146
何度もある	6	3	1	3	5	0	2	1	0	21
わからない	71	58	3	58	52	1	45	41	2	331
無回答	10	9	1	3	3	1	2	2	1	32
合計	594	580	21	338	411	10	286	307	11	2558

Q17 お子様は、会ったことがない人とインターネットでやりとりしたことがありますか？

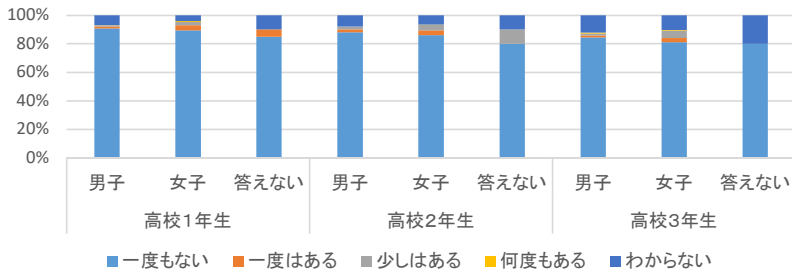


全体の割合

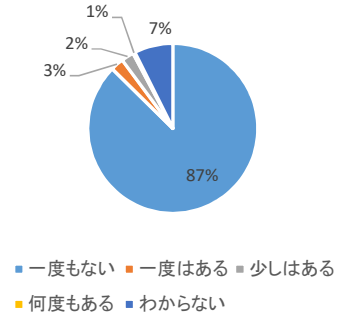


	高校1年生			高校2年生			高校3年生			総計
	男子	女子	答えない	男子	女子	答えない	男子	女子	答えない	
一度もない	243	343	9	134	209	4	93	172	3	1210
一度はある	44	38	1	25	32	2	27	19	2	190
少しはある	150	116	4	84	88	2	57	56	2	559
何度もある	63	27	5	43	28	1	37	21	1	226
わからない	84	47	1	48	48	0	70	35	2	335
無回答	10	9	1	4	6	1	2	4	1	38
合計	594	580	21	338	411	10	286	307	11	2558

Q18 お子様は、インターネットで知り合った人と実際に会ったことがありますか？

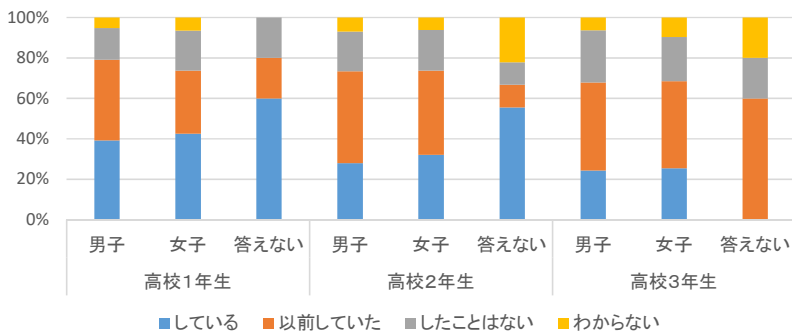


全体の割合

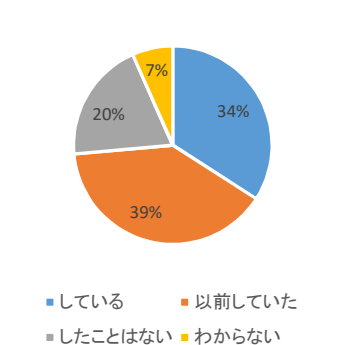


	高校1年生			高校2年生			高校3年生			総計
	男子	女子	答えない	男子	女子	答えない	男子	女子	答えない	
一度もない	531	510	17	295	350	8	240	246	8	2205
一度はある	8	20	1	7	14	0	4	9	0	63
少しはある	4	13	0	7	16	1	4	15	0	60
何度もある	1	4	0	0	1	0	2	2	0	10
わからない	41	23	2	26	26	1	34	31	2	186
無回答	9	10	1	3	4	0	2	4	1	34
合計	594	580	21	338	411	10	286	307	11	2558

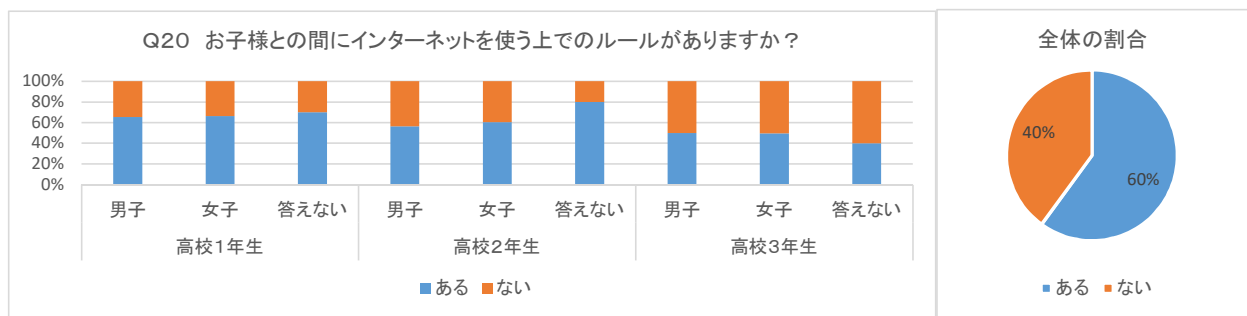
Q19 お子様を使う機器にフィルタリングを設定していますか？



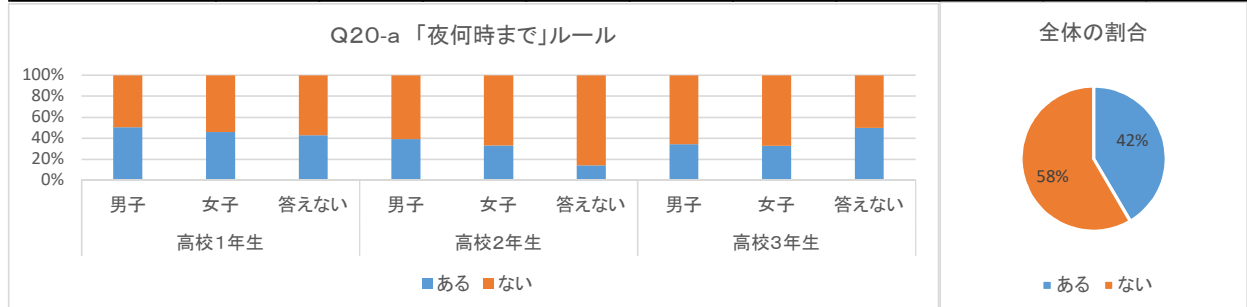
全体の割合



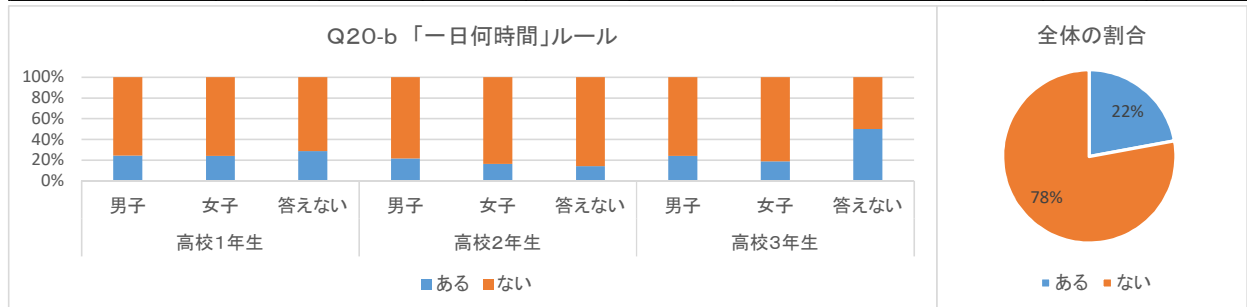
	高校1年生			高校2年生			高校3年生			総計
	男子	女子	答えない	男子	女子	答えない	男子	女子	答えない	
している	230	242	12	94	131	5	69	77	0	860
以前していた	232	178	4	152	170	1	124	130	6	997
したことはない	92	113	4	66	82	1	73	66	2	499
わからない	31	37	0	23	25	2	18	29	2	167
無回答	9	10	1	3	3	1	2	5	1	35
合計	594	580	21	338	411	10	286	307	11	2558



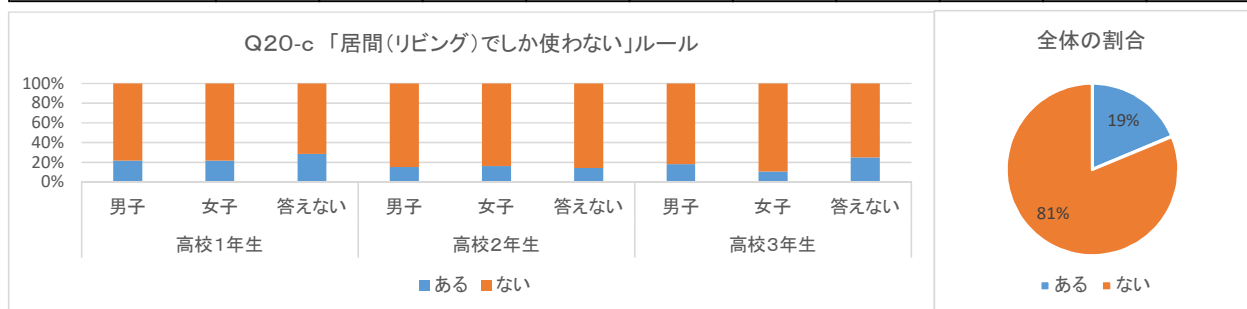
	高校1年生			高校2年生			高校3年生			総計
	男子	女子	答えない	男子	女子	答えない	男子	女子	答えない	
ある	384	379	14	189	247	8	142	151	4	1518
ない	202	192	6	146	161	2	142	154	6	1011
無回答	8	9	1	3	3	0	2	2	1	29
合計	594	580	21	338	411	10	286	307	11	2558



	高校1年生			高校2年生			高校3年生			総計
	男子	女子	答えない	男子	女子	答えない	男子	女子	答えない	
ある	193	173	6	74	81	1	47	49	2	626
ない	188	204	8	115	165	6	90	101	2	879
無回答	213	203	7	149	165	3	149	157	7	1053
合計	594	580	21	338	411	10	286	307	11	2558

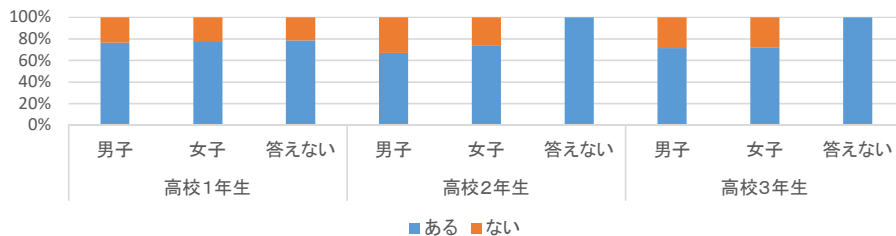


	高校1年生			高校2年生			高校3年生			総計
	男子	女子	答えない	男子	女子	答えない	男子	女子	答えない	
ある	92	90	4	41	40	1	33	28	2	331
ない	287	285	10	147	205	6	104	121	2	1167
無回答	215	205	7	150	166	3	149	158	7	1060
合計	594	580	21	338	411	10	286	307	11	2558

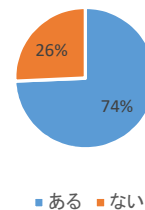


	高校1年生			高校2年生			高校3年生			総計
	男子	女子	答えない	男子	女子	答えない	男子	女子	答えない	
ある	83	82	4	29	40	1	25	16	1	281
ない	297	294	10	159	204	6	113	133	3	1219
無回答	214	204	7	150	167	3	148	158	7	1058
合計	594	580	21	338	411	10	286	307	11	2558

Q20-d 「食事中は使わない」ルール

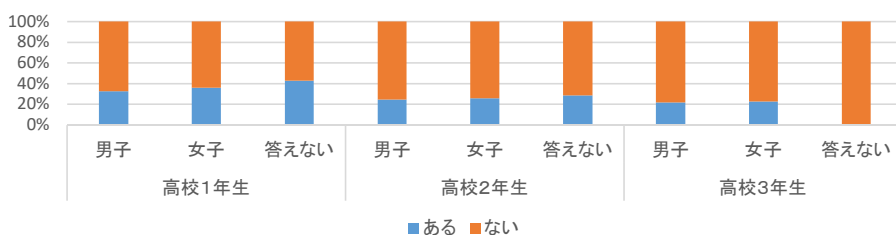


全体の割合

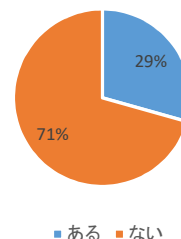


	高校1年生			高校2年生			高校3年生			総計
	男子	女子	答えない	男子	女子	答えない	男子	女子	答えない	
ある	292	291	11	126	181	7	99	108	4	1119
ない	90	86	3	62	65	0	39	42	0	387
無回答	212	203	7	150	165	3	148	157	7	1052
合計	594	580	21	338	411	10	286	307	11	2558

Q20-e 「布団(ベッド)では禁止」ルール

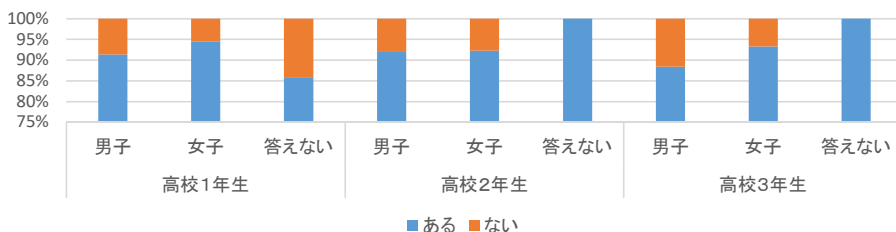


全体の割合

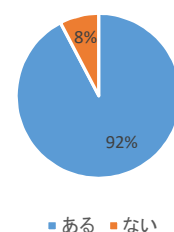


	高校1年生			高校2年生			高校3年生			総計
	男子	女子	答えない	男子	女子	答えない	男子	女子	答えない	
ある	124	135	6	46	63	2	30	34	0	440
ない	255	240	8	141	181	5	108	115	4	1057
無回答	215	205	7	151	167	3	148	158	7	1061
合計	594	580	21	338	411	10	286	307	11	2558

Q20-f 「人が嫌がることを投稿しない」ルール

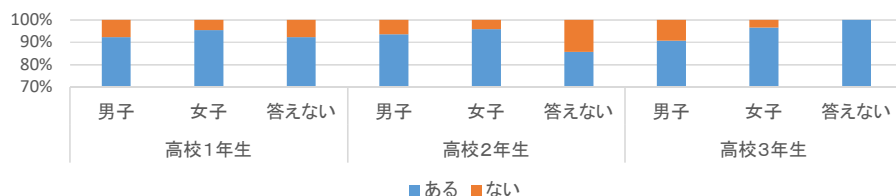


全体の割合

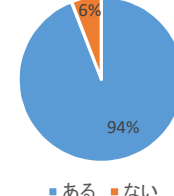


	高校1年生			高校2年生			高校3年生			総計
	男子	女子	答えない	男子	女子	答えない	男子	女子	答えない	
ある	349	358	12	173	227	8	122	140	4	1393
ない	33	21	2	15	19	0	16	10	0	116
無回答	212	201	7	150	165	2	148	157	7	1049
合計	594	580	21	338	411	10	286	307	11	2558

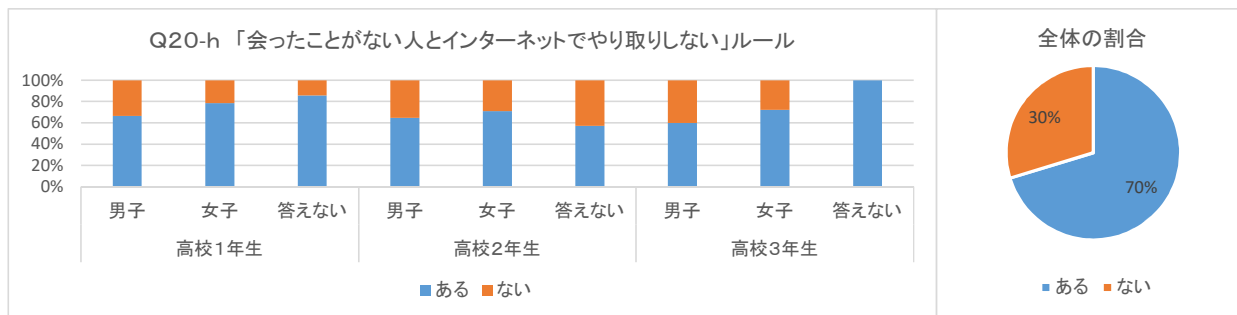
Q20-g 「個人情報を投稿しない」ルール



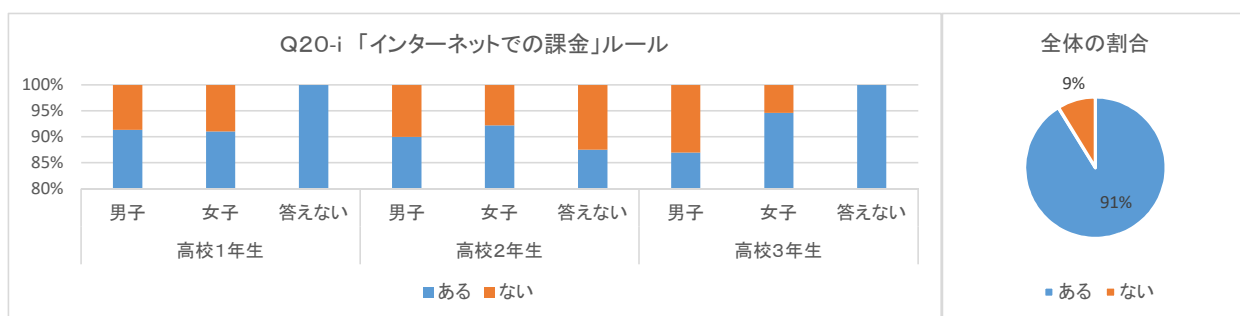
全体の割合



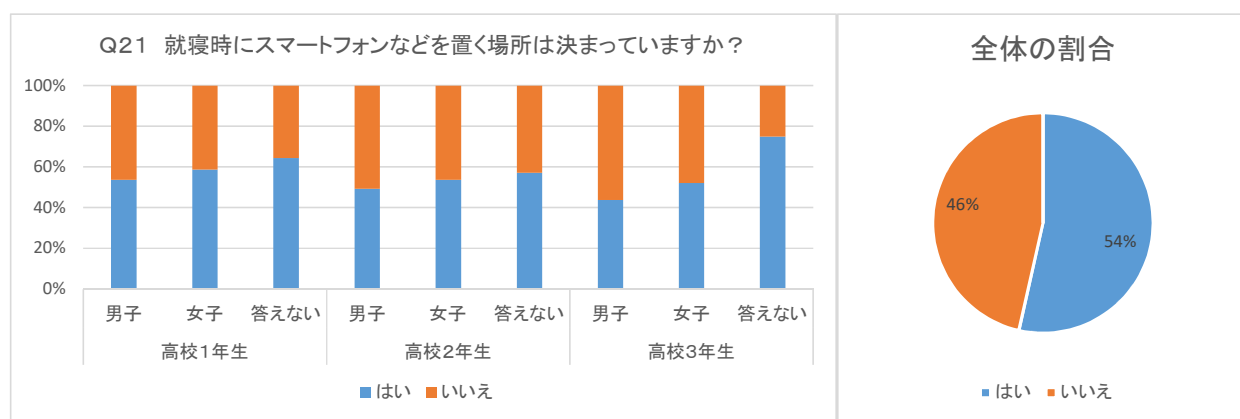
	高校1年生			高校2年生			高校3年生			総計
	男子	女子	答えない	男子	女子	答えない	男子	女子	答えない	
ある	353	362	12	175	235	6	126	145	4	1418
ない	29	17	1	12	10	1	13	5	0	88
無回答	212	201	8	151	166	3	147	157	7	1052
合計	594	580	21	338	411	10	286	307	11	2558



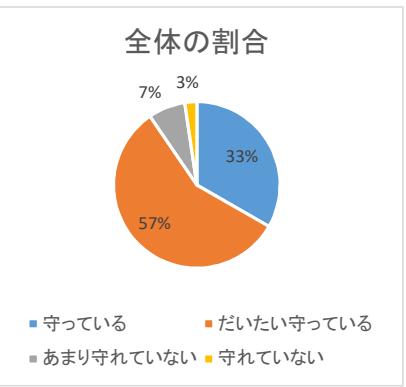
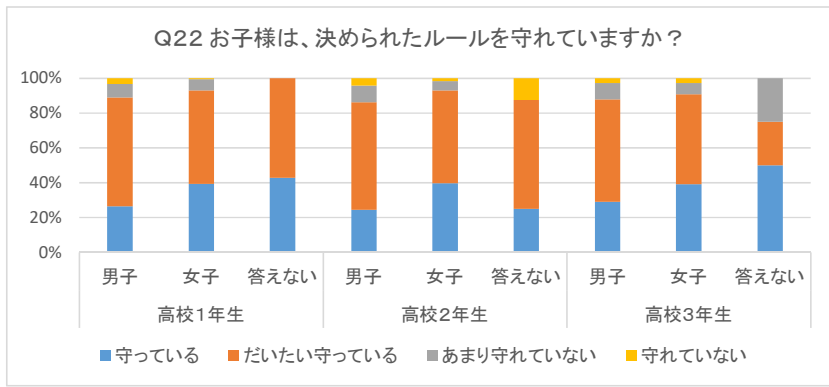
	高校1年生			高校2年生			高校3年生			総計
	男子	女子	答えない	男子	女子	答えない	男子	女子	答えない	
ある	254	297	12	122	174	4	82	108	4	1057
ない	128	81	2	66	71	3	55	41	0	447
無回答	212	202	7	150	166	3	149	158	7	1054
合計	594	580	21	338	411	10	286	307	11	2558



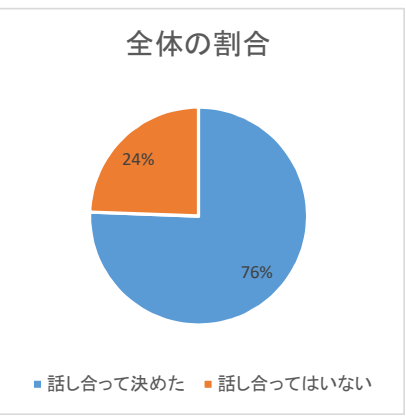
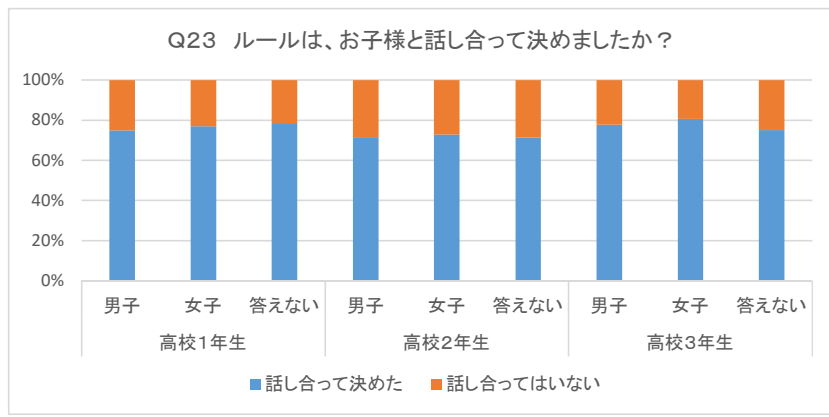
	高校1年生			高校2年生			高校3年生			総計
	男子	女子	答えない	男子	女子	答えない	男子	女子	答えない	
ある	350	344	14	170	226	7	120	140	4	1375
ない	33	34	0	19	19	1	18	8	0	132
無回答	211	202	7	149	166	2	148	159	7	1051
合計	594	580	21	338	411	10	286	307	11	2558



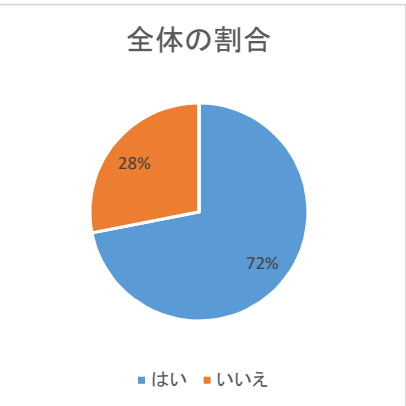
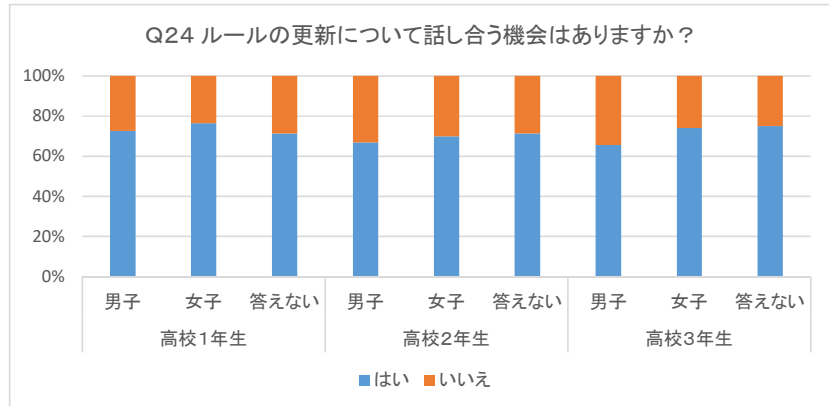
	高校1年生			高校2年生			高校3年生			総計
	男子	女子	答えない	男子	女子	答えない	男子	女子	答えない	
はい	206	222	9	93	132	4	61	77	3	807
いいえ	177	156	5	96	114	3	78	71	1	701
無回答	211	202	7	149	165	3	147	159	7	1050
合計	594	580	21	338	411	10	286	307	11	2558



	高校1年生			高校2年生			高校3年生			総計
	男子	女子	答えない	男子	女子	答えない	男子	女子	答えない	
守っている	101	149	6	46	98	2	41	59	2	504
だいたい守っている	239	203	8	116	132	5	83	78	1	865
あまり守れていない	30	24	0	18	13	0	13	10	1	109
守れていない	12	2	0	8	4	1	4	4	0	35
無回答	212	202	7	150	164	2	145	156	7	1045
合計	594	580	21	338	411	10	286	307	11	2558

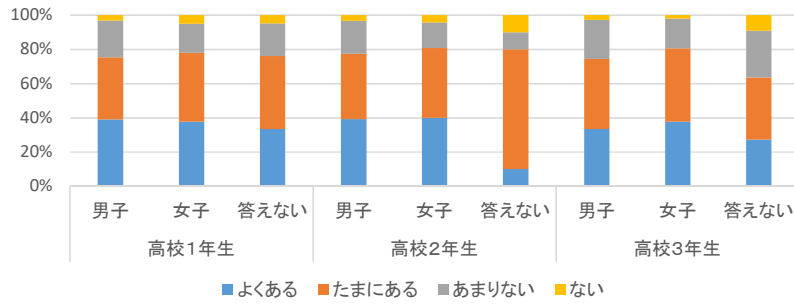


	高校1年生			高校2年生			高校3年生			総計
	男子	女子	答えない	男子	女子	答えない	男子	女子	答えない	
話し合って決めた	284	291	11	133	178	5	109	121	3	1135
話し合っていない	95	87	3	53	66	2	31	29	1	367
無回答	215	202	7	152	167	3	146	157	7	1056
合計	594	580	21	338	411	10	286	307	11	2558

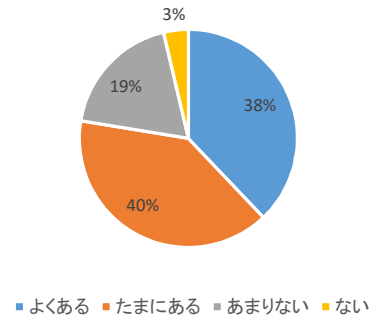


	高校1年生			高校2年生			高校3年生			総計
	男子	女子	答えない	男子	女子	答えない	男子	女子	答えない	
はい	276	290	10	125	172	5	92	111	3	1084
いいえ	104	89	4	62	74	2	48	39	1	423
無回答	214	201	7	151	165	3	146	157	7	1051
合計	594	580	21	338	411	10	286	307	11	2558

Q25 保護者の方自身がお仕事など以外でついついインターネットを長時間利用することはありますか？



全体の割合



	高校1年生			高校2年生			高校3年生			総計
	男子	女子	答えない	男子	女子	答えない	男子	女子	答えない	
よくある	231	219	7	132	164	1	95	116	3	968
たまにある	215	234	9	129	168	7	117	131	4	1014
あまりない	127	98	4	65	61	1	65	54	3	478
ない	19	29	1	11	18	1	8	6	1	94
無回答	2	0	0	1	0	0	1	0	0	4
合計	594	580	21	338	411	10	286	307	11	2558