

ひきこもり実態調査結果

1 調査概要

1)調査期間

調査票の記入・回収等 平成29年6～9月
結果集計・分析等 平成29年9～11月

2)調査方式

- ①民生児童委員による調査(京都市域を除く)
京都市府民生児童委員協議会(民生児童委員数:2,846人)へ調査票の記入及び回収を依頼。
- ②民間支援団体等による調査
京都市内の民間支援団体等34団体に調査を依頼。24団体から回答受領。
- ③インターネットによる調査
京都府ホームページに照会フォーマットを掲載し、入力があったものを集計。
※調査実施にあたっては、きょうと「府民だより」7月号及び京都市営地下鉄中吊り広告等にて広報実施。

2 集計結果

1)合計

調査方法	人数
民生・児童委員による調査	548
民間支援団体等による調査	557
インターネットによる調査	29
合計	1,134

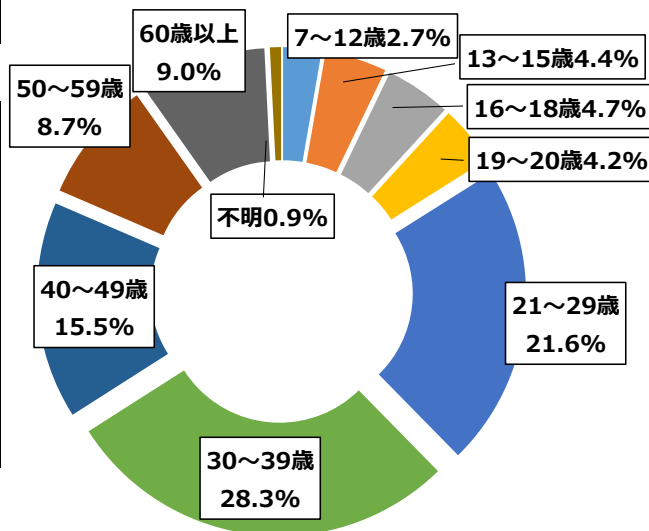
※人数については、各調査主体相互に重複する可能性がある

2)性別

性別	人数
男性	795
女性	307
未回答	32
合計	1,134

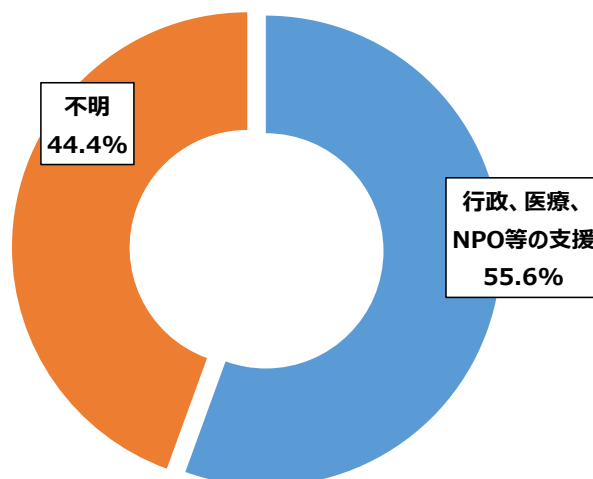
3)年齢

年齢	人数
7～12歳(小学生年代)	31
13～15歳(中学生年代)	50
16～18歳(高校生年代)	53
19～20歳	48
21～29歳	245
30～39歳	321
40～49歳	176
50～59歳	99
60歳以上	102
不明	9
合計	1,134



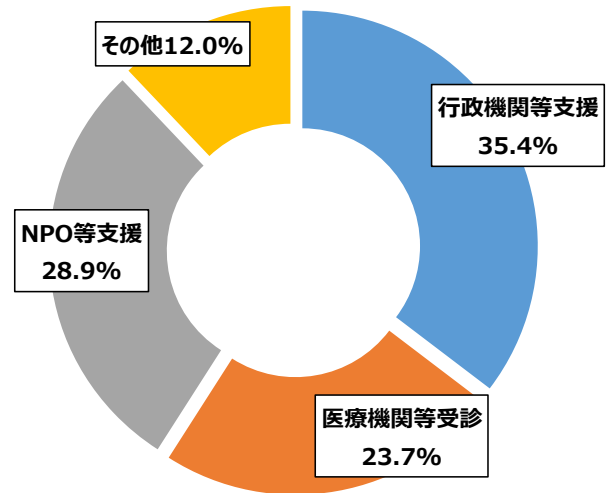
4)支援の状況①

状況	人数
行政機関、医療機関、NPOその他の支援を受けている	630
不明	504
合計	1,134



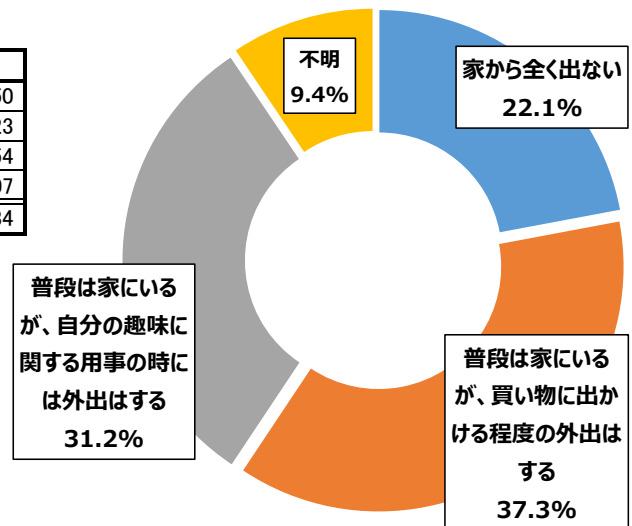
5) 支援の状況②(内訳、複数回答可)

状況	人数
行政機関等の支援	240
心療内科等医療機関等を受診	161
NPO等の支援	196
その他	82
合計	679



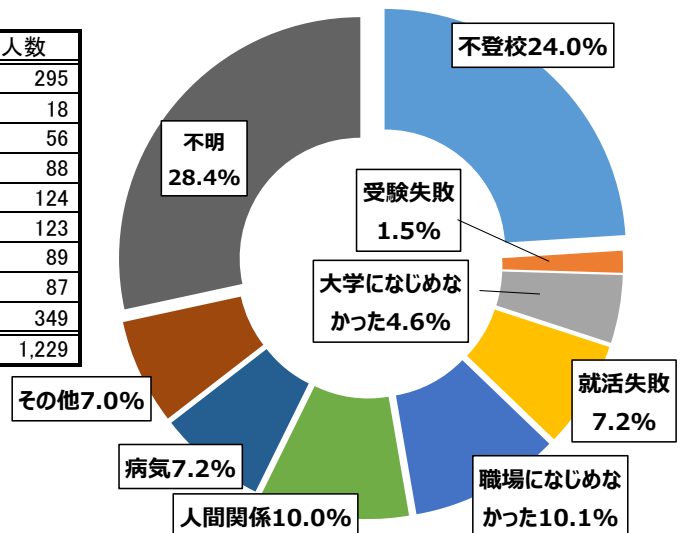
6) ひきこもりの状況

状況	人数
家から全く出ない	250
普段は家にいるが、買い物に出かける程度の外出はする	423
普段は家にいるが、自分の趣味に関する用事の時には外出はする	354
不明	107
合計	1,134



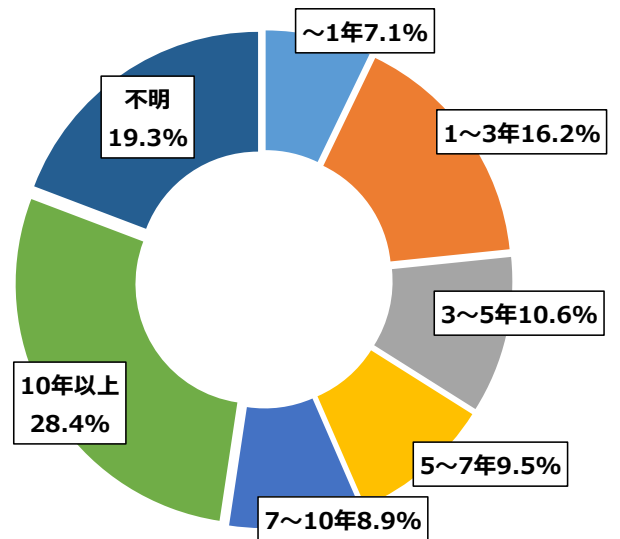
7) ひきこもりになったきっかけ(複数回答可)

きっかけ	人数
不登校(小・中・高校)	295
受験の失敗(高校・大学)	18
大学になじめなかった	56
就職活動がうまくいかなかった	88
職場になじめなかった	124
人間関係がうまくいかなかった	123
過去の病気(又は疾病)	89
その他	87
不明	349
合計	1,229



8)ひきこもっている期間

期間	人数
1年未満	81
1年以上3年未満	184
3年以上5年未満	120
5年以上7年未満	108
7年以上10年未満	101
10年以上	322
不明	218
合計	1,134



9)その世帯の家計状況・暮らしぶり(民生児童委員のみ回答)

状況・暮らしぶり	人数
生活保護受給	45
どちらかと言えば苦しい	88
どちらとも言えない	94
どちらかと言えばゆとりがある	129
不明	192
合計	548

