高浜発電所及び大飯発電所
環境放射線監視結果

（平成30年度第2四半期）

京　　都　　府

目　　次

はじめに・・・・・・・・・・・・・・・・・・・・・・・・・・・・・・・・・・1

環境放射線監視結果の概要・・・・・・・・・・・・・・・・・・・・・・・・・・・2

調査結果

1　放射線測定所における測定結果・・・・・・・・・・・・・・・・・・・・・5

2　環境放射能測定車及び環境放射線調査車測定結果・・・・・・・・・・・11

3　空間放射線積算線量測定結果・・・・・・・・・・・・・・・・・・・・・21

4　気象観測結果・・・・・・・・・・・・・・・・・・・・・・・・・・・・・22

5　環境試料の核種分析結果・・・・・・・・・・・・・・・・・・・・・・・27

参　考

1　調査実施機関・・・・・・・・・・・・・・・・・・・・・・・・・・・・・31

2　調査実施内容・・・・・・・・・・・・・・・・・・・・・・・・・・・・・31

3　測定計画・・・・・・・・・・・・・・・・・・・・・・・・・・・・・・・33

資　料

1　調査の目的・・・・・・・・・・・・・・・・・・・・・・・・・・・・・・39

2　測定結果の評価について・・・・・・・・・・・・・・・・・・・・・・・・41

3　用語の説明・・・・・・・・・・・・・・・・・・・・・・・・・・・・・・42

4　空間放射線空気吸収線量率月報・・・・・・・・・・・・・・・・・・・・44

は　じ　め　に

京都府域から約４kmの地点に立地している関西電力株式会社高浜発電所は、８２万６千kW２基及び８７万kW２基計４基の原子炉が設置されています。

京都府では、同発電所の運転開始（昭和４９年１１月）に先立って、昭和４８年度から同発電所による周辺環境への影響についての監視を行っており、逐次、その監視体制の整備拡充を図ってきたところですが、平成２３年３月に発生した福島第１原子力発電所の事故を契機として、同社の１１７万５千kW２基及び１１８万kW２基計４基の原子炉が設置されている大飯発電所による周辺環境への影響についても監視することといたしました。

現在、両発電所による周辺環境への影響について、テレメータシステムを用いた放射線測定所での常時監視や環境試料の放射能の測定等を実施しています。

また、これらの常時監視や測定等は、高浜発電所及び大飯発電所に関する環境測定技術検討委員会（放射線に関する有識者等の意見を聴取する会議。）に技術的な助言を受けながら実施しており、平成３０年度第２四半期（平成３０年７月から平成３０年９月まで。以下「今期」という。）の測定等の結果についても、「周辺環境に対する影響は認められず、環境安全上問題はなかった。」との意見をいただいております。

本書は、今期に実施した常時監視や測定等の内容を府民の皆様の参考にしていただくため公表するものです。

環境放射線監視結果の概要

平成３０年７月～９月に実施した高浜発電所及び大飯発電所周辺の環境放射線監視結果の概要は次のとおりでした。

☆空間線量モニタリングについて

空 間 放 射 線 量 率

放射線測定所（１５か所：舞鶴市内６か所、綾部市内３か所、伊根町内１か所、宮津市内１か所、南丹市内2か所、京丹波町内１か所、京都市内１か所）において、空間放射線が１時間あたりどのくらいであるかを測定しています。

各地点の測定結果は、すべて過去の値の範囲内にあり、環境安全上問題ありませんでした。なお、代表的な地点について測定結果をグラフに示しました。

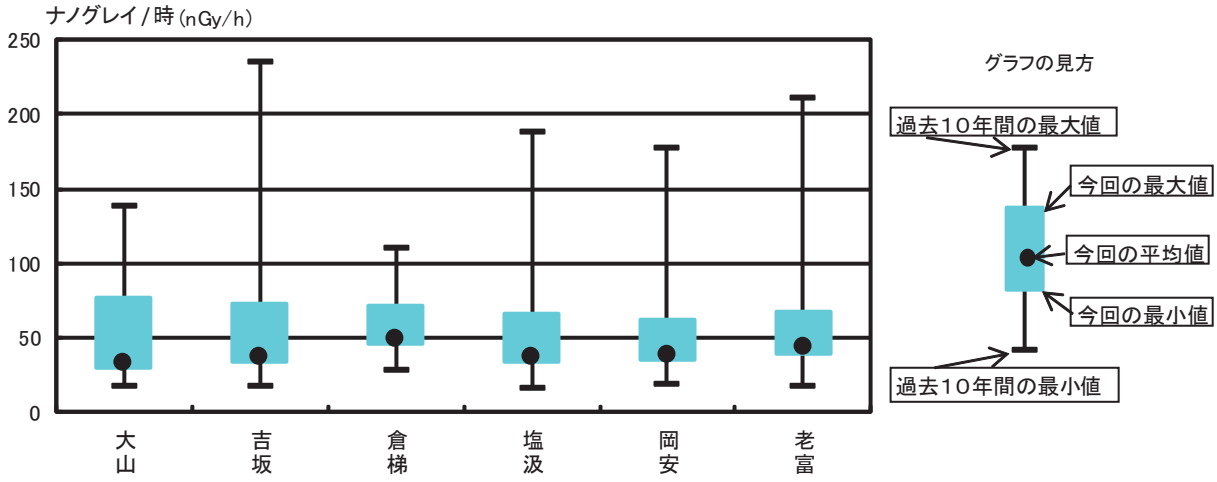

積 算 線 量

モニタリングポイント（２６か所）において、空間放射線が３ヶ月間（９２日）でどのくらいになるか測定しました。各地点の測定結果は、すべて過去の値の範囲内にあり、環境安全上問題ありませんでした。

なお、代表的な地点について測定結果をグラフに示しました。

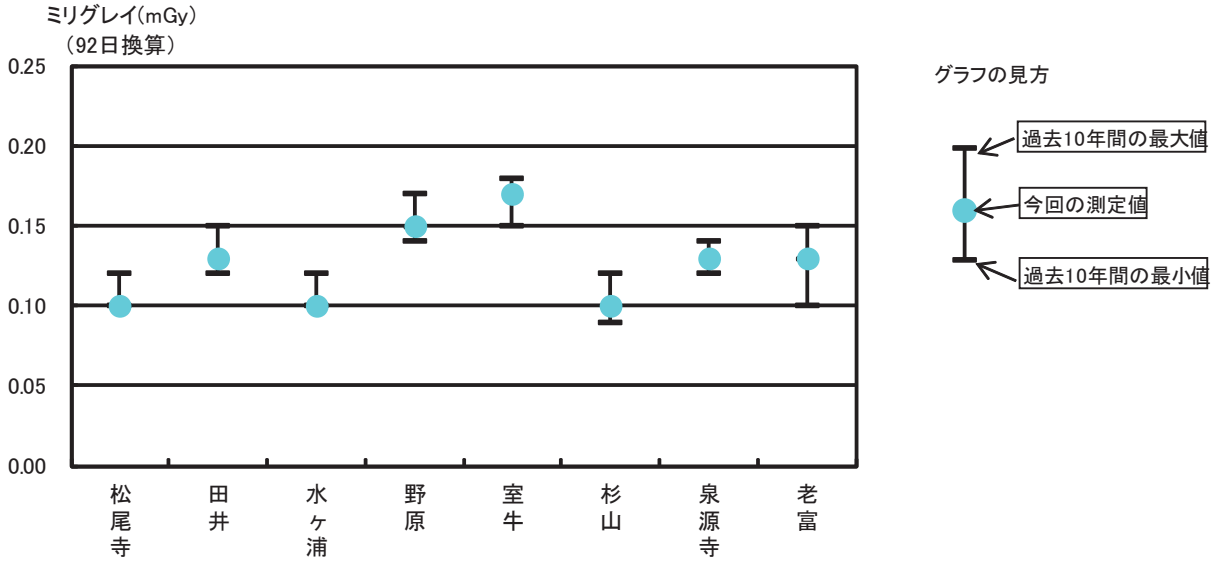

☆陸上、海洋モニタリングについて

核 種 分 析

海水や浮遊じんなどに含まれている放射性核種について測定を行っています。
測定結果は、環境安全上問題ありませんでした。
なお、陸土、松葉、海水及び海底沈積物から過去１０年間に検出された程度のセシウム-137が検出されました。
検出されたものの一部について濃度範囲をグラフに示しました。

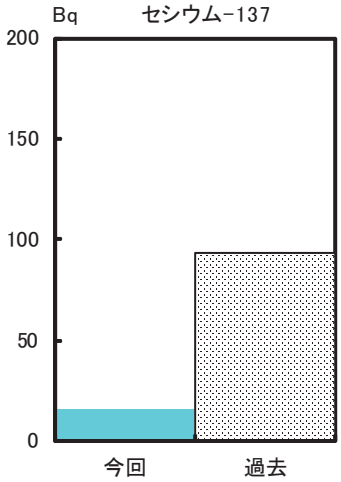

陸土（1kgあたり）
（大山他6か所）

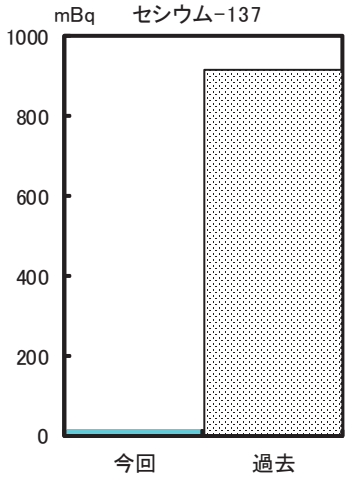

松葉（1kgあたり）
（大山・岡安・老富）

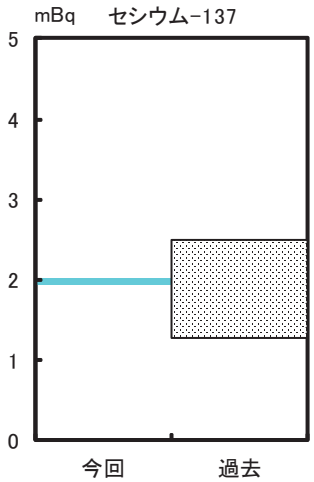

海水（1Lあたり）
（内浦湾口）

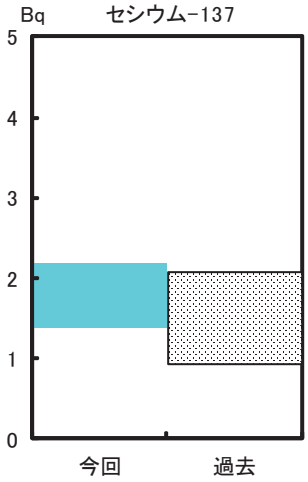

海底沈積物（1kgあたり）
（内浦湾口・毛島周辺）

※グラフ中の「過去」とは過去10年間の濃度範囲

（参考）原子力発電所の稼働状況について（平成３０年７月～９月）

原子力発電所		時間稼動率（%）	特記事項
高　　浜	１　号　機	０．０	平成２３年　１月１０日から定期検査
	２　号　機	０．０	平成２３年１１月２５日から定期検査
	３　号　機	３６．４	平成３０年　８月　３日から定期検査
	４　号　機	２９．９	平成３０年　９月２８日から本格運転再開
大　　飯	１　号　機	０．０	平成３０年　３月　１日運転終了
	２　号　機	０．０	平成３０年　３月　１日運転終了
	３　号　機	１００．０	平成３０年　４月１０日から本格運転再開
	４　号　機	１００．０	平成３０年　６月　５日から本格運転再開

放射線測定所

空間放射線量率や気象要素を２４時間連続で測定しています。

モニタリングポイント

空間放射線積算線量を測定するためのTLD素子を設置しています。

表示システム

舞鶴市、綾部市内の府広域振興局、府保健所、市役所等で各測定所の測定データをリアルタイムでご覧になれます。

インターネットホームページ

測定データをリアルタイムで公開しています。

URL　http://www.aris.pref.kyoto.jp/

調　査　結　果

1　放射線測定所における測定結果

ア　空間放射線空気吸収線量率

大　山　測　定　所　　単位：ナノグレイ／時(nGy/h)

月	7	8	9	過去10年間の変動幅
最大	52	49	77	44 ～ 139
最小	30	31	31	18 ～ 32
平均(M)	32	32	34	25 ～ 36
標準偏差(σ)	3	2	6	1 ～ 9
M＋３σを超過した時間数	19 時間	12 時間	20 時間	10 ～ 28 時間
M＋３σを超過した線量の合計	98 nGy	60 nGy	203 nGy	39 ～ 381 nGy

吉　坂　測　定　所　　単位：ナノグレイ／時(nGy/h)

月	7	8	9	過去10年間の変動幅
最大	56	49	73	47 ～ 235
最小	34	35	35	18 ～ 37
平均(M)	37	37	38	26 ～ 43
標準偏差(σ)	3	1	5	1 ～ 18
M＋３σを超過した時間数	19 時間	13 時間	19 時間	9 ～ 30 時間
M＋３σを超過した線量の合計	95 nGy	32 nGy	129 nGy	16 ～ 743 nGy

倉　梯　測　定　所　　単位：ナノグレイ／時(nGy/h)

月	7	8	9	過去10年間の変動幅
最大	67	60	72	56 ～ 111
最小	46	47	46	29 ～ 49
平均(M)	49	49	50	41 ～ 54
標準偏差(σ)	3	1	4	1 ～ 10
M＋３σを超過した時間数	19 時間	9 時間	20 時間	5 ～ 28 時間
M＋３σを超過した線量の合計	69 nGy	20 nGy	100 nGy	9 ～ 269 nGy

(注) １．測定値は宇宙線の寄与を含まない。
　　２．標準偏差(σ)は測定値のばらつきの程度を表し、測定値が(平均値)＋(標準偏差の３倍)の範囲にあれば、ほぼ平常の変動幅の範囲内であるとされる。この幅を超えた場合は、気象条件等の原因を検討する。

塩　汲　測　定　所　　単位：ナノグレイ／時(nGy/h)

月	7	8	9	過去10年間の変動幅
最大	58	47	66	50 ～ 188
最小	34	34	34	17 ～ 36
平均 (M)	37	36	37	25 ～ 41
標準偏差 (σ)	3	1	5	1 ～ 13
M＋３σを超過した時間数	19 時間	17 時間	22 時間	6 ～ 31 時間
M＋３σを超過した線量の合計	100 nGy	34 nGy	117 nGy	32 ～ 418 nGy

岡　安　測　定　所　　単位：ナノグレイ／時(nGy/h)

月	7	8	9	過去10年間の変動幅
最大	54	47	62	48 ～ 177
最小	35	36	35	19 ～ 37
平均 (M)	38	38	39	29 ～ 42
標準偏差 (σ)	2	1	4	2 ～ 14
M＋３σを超過した時間数	18 時間	10 時間	19 時間	9 ～ 29 時間
M＋３σを超過した線量の合計	65 nGy	16 nGy	91 nGy	16 ～ 545 nGy

老　富　測　定　所　　単位：ナノグレイ／時(nGy/h)

月	7	8	9	過去10年間の変動幅
最大	58	56	68	55 ～ 211
最小	40	41	41	18 ～ 44
平均 (M)	43	43	44	29 ～ 49
標準偏差 (σ)	3	2	4	2 ～ 17
M＋３σを超過した時間数	21 時間	13 時間	18 時間	6 ～ 30 時間
M＋３σを超過した線量の合計	89 nGy	38 nGy	90 nGy	14 ～ 635 nGy

(注) 前頁に同じ。

日　出　測　定　所　　単位：ナノグレイ／時(nGy/h)

月	7	8	9	過去5年間の変動幅
最大	50	53	68	45 ～ 101
最小	35	35	34	16 ～ 36
平均 (M)	37	38	38	26 ～ 42
標準偏差 (σ)	2	1	4	1 ～ 9
M＋３σを超過した時間数	28 時間	10 時間	17 時間	8 ～ 27 時間
M＋３σを超過した線量の合計	64 nGy	35 nGy	87 nGy	26 ～ 342 nGy

上　司　測　定　所　　単位：ナノグレイ／時(nGy/h)

月	7	8	9	過去5年間の変動幅
最大	61	62	72	60 ～ 104
最小	44	46	45	25 ～ 49
平均 (M)	50	51	49	46 ～ 53
標準偏差 (σ)	2	2	3	2 ～ 10
M＋３σを超過した時間数	6 時間	6 時間	18 時間	1 ～ 24 時間
M＋３σを超過した線量の合計	11 nGy	14 nGy	94 nGy	1 ～ 228 nGy

地　頭　測　定　所　　単位：ナノグレイ／時(nGy/h)

月	7	8	9	過去5年間の変動幅
最大	55	53	61	50 ～ 87
最小	20	37	37	22 ～ 41
平均 (M)	39	40	40	36 ～ 45
標準偏差 (σ)	3	2	3	2 ～ 9
M＋３σを超過した時間数	12 時間	7 時間	18 時間	4 ～ 25 時間
M＋３σを超過した線量の合計	34 nGy	24 nGy	56 nGy	9 ～ 172 nGy

（注）１、２．前頁に同じ。
　　３．日出、上司及び地頭測定所は平成２５年４月から測定を開始している。

上　杉　測　定　所　　単位：ナノグレイ／時(nGy/h)

月	7	8	9	過去5年間の変動幅
最大	43	48	45	37 ～ 95
最小	26	26	26	18 ～ 28
平均 (M)	28	29	28	26 ～ 31
標準偏差 (σ)	2	2	3	1 ～ 7
M＋３σを超過した時間数	18 時間	8 時間	18 時間	7 ～ 24 時間
M＋３σを超過した線量の合計	49 nGy	49 nGy	50 nGy	17 ～ 186 nGy

八　津　合　測　定　所　　単位：ナノグレイ／時(nGy/h)

月	7	8	9	過去5年間の変動幅
最大	51	55	56	50 ～ 100
最小	33	34	34	21 ～ 37
平均 (M)	37	37	37	35 ～ 41
標準偏差 (σ)	2	2	3	2 ～ 8
M＋３σを超過した時間数	17 時間	10 時間	18 時間	3 ～ 25 時間
M＋３σを超過した線量の合計	45 nGy	33 nGy	62 nGy	2 ～ 216 nGy

盛　郷　測　定　所　　単位：ナノグレイ／時(nGy/h)

月	7	8	9	過去5年間の変動幅
最大	70	67	73	61 ～ 142
最小	44	46	45	25 ～ 48
平均 (M)	50	51	49	34 ～ 53
標準偏差 (σ)	4	2	3	2 ～ 11
M＋３σを超過した時間数	9 時間	5 時間	16 時間	0 ～ 20 時間
M＋３σを超過した線量の合計	35 nGy	26 nGy	67 nGy	0 ～ 360 nGy

（注）１、２．前頁に同じ。
　　３．上杉、八津合及び盛郷測定所は平成２５年４月から測定を開始している。

島　測　定　所　　単位：ナノグレイ／時(nGy/h)

月	7	8	9	過去5年間の変動幅
最大	51	50	55	47 ～ 108
最小	33	33	32	23 ～ 34
平均(M)	36	36	36	34 ～ 38
標準偏差(σ)	3	2	3	2 ～ 6
M＋３σを超過した時間数	12 時間	6 時間	13 時間	3 ～ 20 時間
M＋３σを超過した線量の合計	24 nGy	26 nGy	47 nGy	2 ～ 166 nGy

本　庄　測　定　所　　単位：ナノグレイ／時(nGy/h)

月	7	8	9	過去5年間の変動幅
最大	48	48	55	44 ～ 80
最小	33	33	33	22 ～ 34
平均(M)	36	36	36	34 ～ 38
標準偏差(σ)	3	2	3	2 ～ 6
M＋３σを超過した時間数	11 時間	6 時間	19 時間	4 ～ 24 時間
M＋３σを超過した線量の合計	24 nGy	14 nGy	76 nGy	2 ～ 131 nGy

伏　見　Ｉ　測　定　所　　単位：ナノグレイ／時(nGy/h)

月	7	8	9	過去10年間の変動幅
最大	70	47	58	46 ～ 86
最小	36	37	37	35 ～ 40
平均(M)	39	38	39	38 ～ 42
標準偏差(σ)	3	1	3	1 ～ 5
M＋３σを超過した時間数	16 時間	5 時間	16 時間	4 ～ 30 時間
M＋３σを超過した線量の合計	78 nGy	15 nGy	64 nGy	8 ～ 156 nGy

（注）１、２．前頁に同じ。
　　３．島及び本庄測定所は平成２５年４月から測定を開始している。

イ 浮遊じん中の全アルファ放射能

単位:ミリベクレル(mBq)／m^3

調査地点		7月	8月	9月	過去10年間の変動幅
吉坂測定所	最大	197	180	116	18 ～ 204
	平均	45	50	28	5 ～ 58
老富測定所	最大	250	221	115	14 ～ 245
	平均	50	54	28	4 ～ 70
塩汲測定所	最大	74	70	50	13 ～ 92
	平均	22	23	14	3 ～ 28

（注） 6時間集じん、6時間放置後測定

ウ 浮遊じん中の全ベータ放射能

単位:ミリベクレル(mBq)／m^3

調査地点		7月	8月	9月	過去10年間の変動幅
吉坂測定所	最大	255	257	154	32 ～ 315
	平均	61	70	40	11 ～ 89
老富測定所	最大	347	322	179	23 ～ 374
	平均	70	80	41	8 ～ 107
塩汲測定所	最大	109	110	77	24 ～ 140
	平均	32	34	22	6 ～ 42

（注） 6時間集じん、6時間放置後測定

エ 空気中のラドン子孫核種濃度

単位:ベクレル(Bq)／m^3

調査地点		7月	8月	9月	過去10年間の変動幅
倉梯測定所	最大	13.6	13.6	12.6	8.3 ～ 18.8
	最小	0.3	0.2	0.3	0.0 ～ 0.9
	平均	4.2	3.6	4.5	2.3 ～ 6.0
保健環境研究所	最大	10.5	10.9	10.7	8.8 ～ 18.6
	最小	0.1	0.1	0.1	0.0 ～ 1.3
	平均	2.8	2.5	3.3	2.2 ～ 6.0

２　環境放射能測定車及び環境放射線調査車測定結果

ア　環境放射能測定車による空間放射線空気吸収線量率

項目 地点	月　日	時　間	天候	気温 (℃)	線量率(nGy/h) 最大	最小	平均	風向・風速 (m／s)		(時刻)	線量率過去10年間の変動幅 (nGy／h)
河 辺 原	9月6日	12:20～13:20	小雨	28.8	31	30	31	西	2.1	(13:00)	20～58
三　　浜	9月6日	10:40～11:40	晴	28.5	25	24	24	南	1.2	(11:00)	23～56
多 門 院	9月5日	13:40～14:40	晴	30.9	24	23	24	西北西	1.7	(14:00)	14～39

（注）測定値は宇宙線の寄与を含まない。

イ 環境放射線調査車による空間放射線空気吸収線量率

ルート1（東舞鶴地域）　測定月日：　平成30年9月4日(火)
ルート2（東舞鶴地域）　平成30年9月6日(木)
ルート3（綾部老富地区）　平成30年9月3日(月)
ルート4（綾部・西舞鶴地域）　平成30年9月13日(木)

ルート1	地点	1	2	3	4	5	6	7	8	9	10	11	12
	項目	大波下	朝来中	登尾	塩汲峠	塩汲	杉山	松尾寺	吉坂	金剛院	堂奥	多門院	青葉中学校
	時刻	9:19	9:27	9:34	9:42	9:49	10:04	10:14	10:26	10:36	10:49	11:00	11:14
	天候	曇	曇	曇	曇	曇	曇	曇	曇	曇	曇	曇	曇
	線量率(nGy/h)	21	26	26	33	26	21	19	24	32	22	17	21
	過去5年間の変動幅(nGy/h)	21～35	26～43	25～49	32～55	24～53	20～48	18～55	24～72	32～82	21～60	17～65	21～65

ルート2	地点	1	2	3	4	5	6	7	8	9	10	11
	項目	中丹東保健所	舞鶴市役所前	大波下	中田	河辺由里	栃尾	大山	田井	水ヶ浦	野原	三浜
	時刻	12:52	13:10	13:25	13:33	13:42	13:48	14:02	14:13	14:27	14:54	15:34
	天候	曇	曇	曇	曇	曇	曇	曇	曇	曇	曇	雨
	線量率(nGy/h)	22	27	22	21	24	25	21	29	20	24	33
	過去5年間の変動幅(nGy/h)	22～41	24～41	20～35	20～33	23～39	23～42	19～38	29～55	18～40	22～45	27～40

ルート3	地点	1	2	3	4	5	6	7	8
	項目	上根公民館	上林中学校	綾部市林業者等健康管理センター	故屋岡町 岩村	老富会館	矢黒畑	下迫	在中
	時刻	14:14	14:38	14:50	15:04	15:27	15:34	15:44	15:52
	天候	晴れ	晴れ	晴れ	晴れ	晴れ	晴れ	晴れ	晴れ
	線量率(nGy/h)	28	25	30	38	30	19	19	23
	過去5年間の変動幅(nGy/h)	26～40	29～47	29～44	37～48	29～45	19～36	18～33	22～36

ルート4	地点	1	2	3	4	5	6
	項目	由良川小学校	上漆原生活改善センター	旧岡田中学校	加佐中学校	綾部総合庁舎	綾部総合運動公園
	時刻	13:57	14:17	14:35	14:45	15:18	15:41
	天候	曇	曇	曇	曇	小雨	曇
	線量率(nGy/h)	24	36	37	21	32	23
	過去5年間の変動幅(nGy/h)	24～34	34～48	35～45	21～30	28～41	21～41

（注）1 測定値は3回行った1分間測定値の平均値である。
2 測定値は宇宙線の寄与を含まない。
3 平成25年度から調査車を更新したため、過去の変動幅も同一車両での測定結果（過去5年間）としている。

ルート5（福知山市区）　　測定月日：　平成30年9月12日（水）

	地点 / 項目	1	2	3
		中丹支援学校	福知山市役所 大江支所	高津江公民館
ルート5	時刻	10:28	10:50	11:05
	天候	曇	曇	曇
	線量率(nGy/h)	35	28	33
	過去5年間の変動幅(nGy/h)	33～41	27～40	30～45

（注）前頁に同じ。

ルート6（伊根・橋北地区）　　測定月日：　平成30年 9月27日（木）

ルート7（宮津・栗田・由良地区）　　平成30年 9月27日（木）

	地点	1	2	3	4	5	6	7	8	9
	項目	与謝野町役場	与謝の海支援学校	府中小学校	日置小学校	養老中学校	伊根町役場	伊根中学校	泊公民館	本庄中学校
ルート6	時刻	13:38	13:48	13:57	14:06	14:25	14:35	14:44	15:01	15:14
	天候	曇	小雨	曇	曇	曇	小雨	曇	曇	曇
	線量率(nGy/h)	36	34	39	38	31	33	32	36	31
	過去5年間の変動幅(nGy/h)	31～43	29～40	35～44	34～41	26～33	30～36	30～37	33～42	27～44

	地点	1	2	3	4	5	6	7
	項目	智恩寺	宮津市役所	栗田中学校	島陰公民館	丹後由良駅	宮津総合庁舎	上宮津小学校
ルート7	時刻	9:13	9:25	9:48	10:10	10:36	11:05	11:19
	天候	曇	曇	曇	曇	曇	曇	曇
	線量率(nGy/h)	37	37	40	47	36	30	39
	過去5年間の変動幅(nGy/h)	30～50	35～51	37～53	46～63	35～50	28～41	37～56

（注）前頁に同じ。

ルート8（京丹波町地域）　　測定月日：　平成30年9月27日（木）

ルート9（南丹市美山町地域）　　平成30年9月27日（木）

	地点	1	2	3	4	5	6	7
	項目	わちグラウンド	和知中学校	ウッディパルわち	仏主	大野ダム	大野小学校	南丹市美山支所
ルート8	時刻	9:55	10:03	10:16	10:25	10:43	10:58	11:09
	天候	曇	曇	曇	曇	曇	曇	曇
	線量率(nGy/h)	35	35	25	32	38	33	35
	過去5年間の変動幅(nGy/h)	32～48	32～47	22～42	29～50	37～61	30～49	33～53

	地点	1	2	3	4	5
	項目	中風寺	福居	盛郷公民館	南丹土木事務所美山出張所	知井小学校
ルート9	時刻	14:13	14:27	14:36	14:53	15:09
	天候	曇	曇	曇	曇	曇
	線量率(nGy/h)	36	40	43	32	35
	過去5年間の変動幅(nGy/h)	29～43	29～51	35～49	29～43	32～56

（注）前頁に同じ。

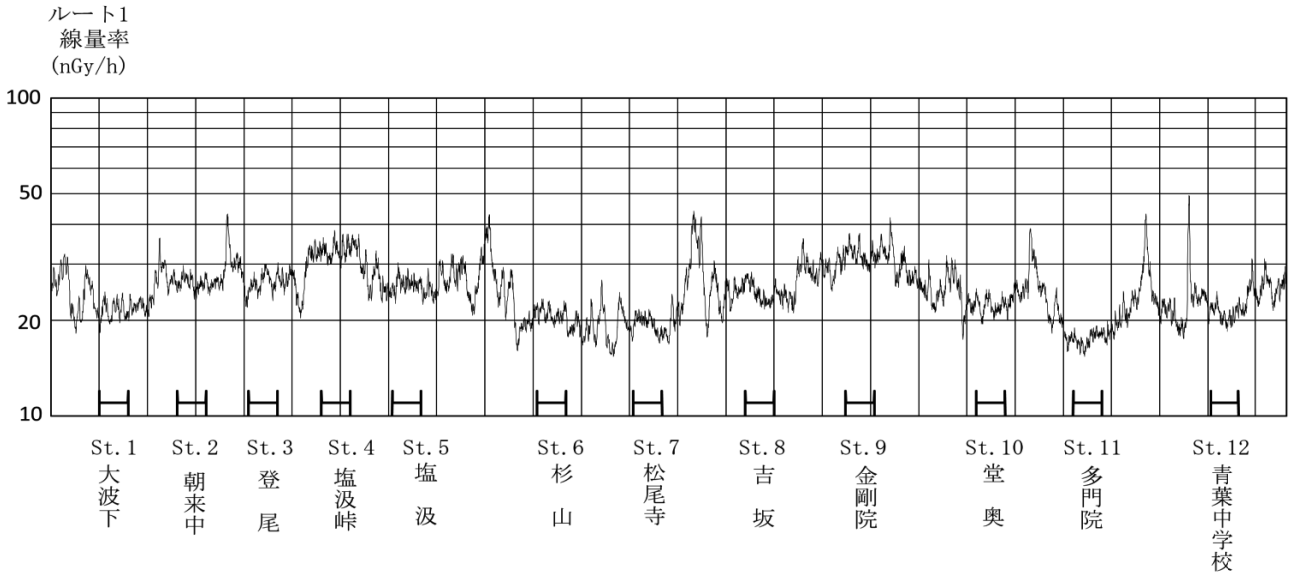

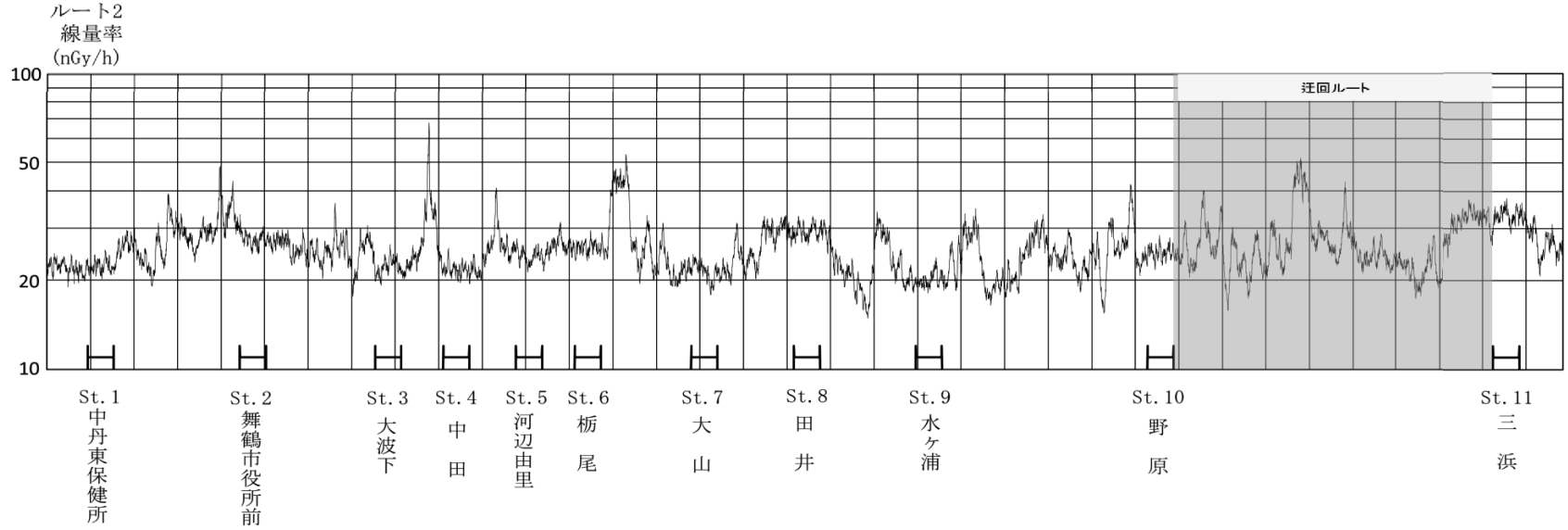

環境放射線調査車　測定チャート　（ルート１　　平成３０年９月４日）
（ルート２　　平成３０年９月６日）

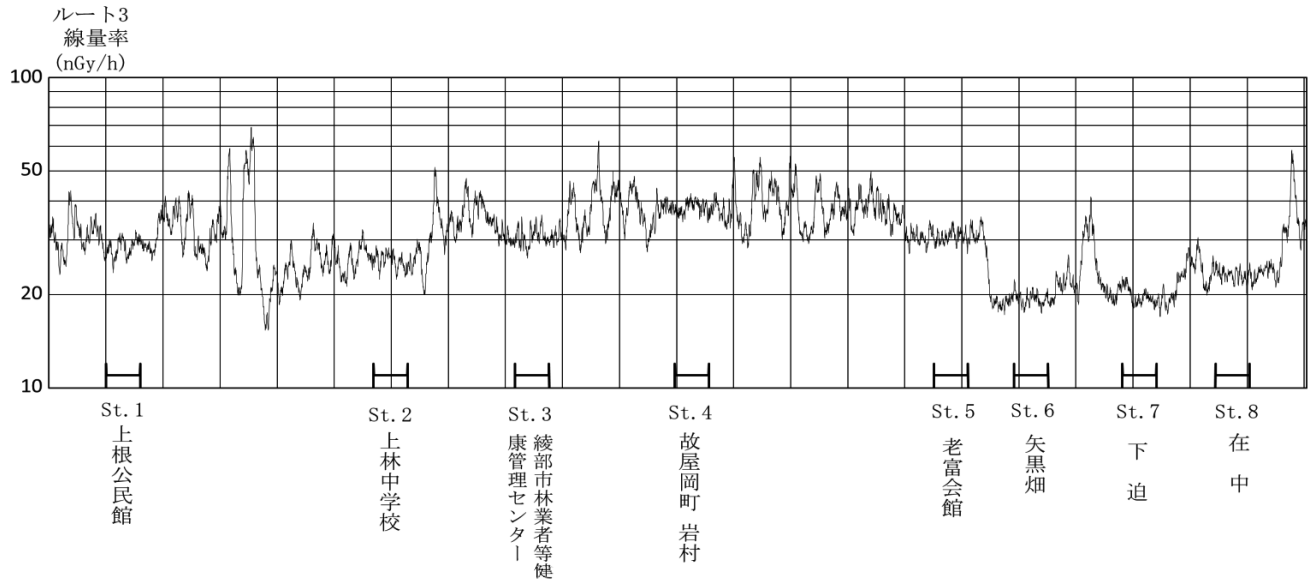

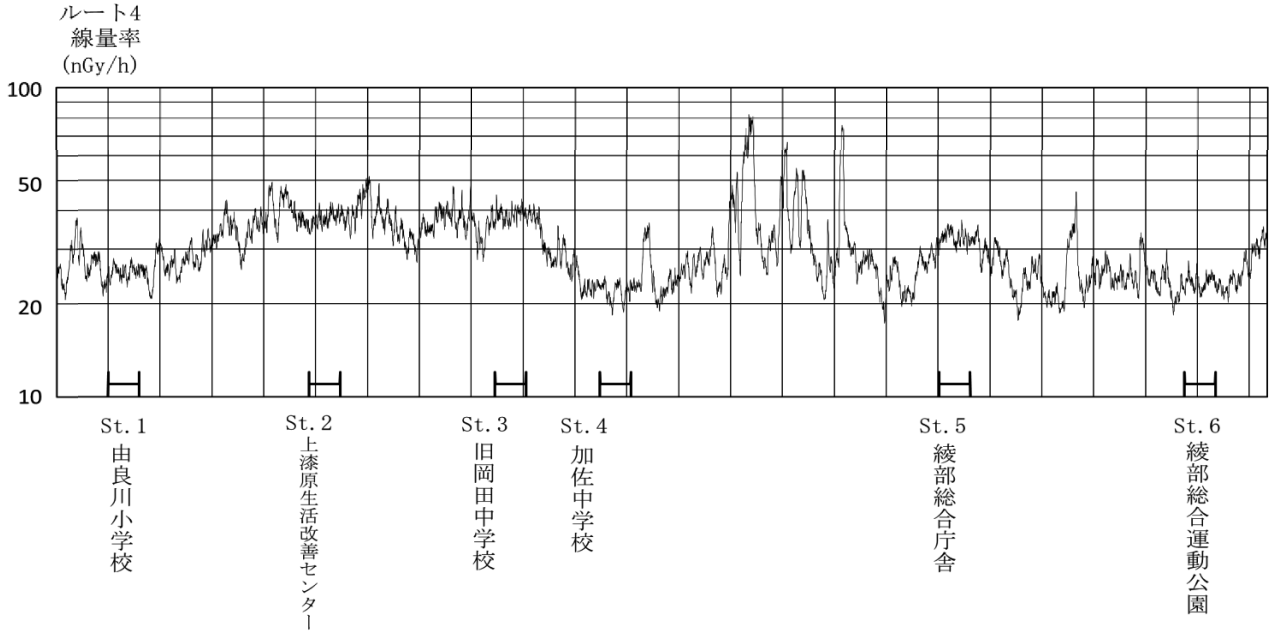

環境放射線調査車　測定チャート　（ルート３　　平成３０年９月３日）
（ルート４　　平成３０年９月１３日）

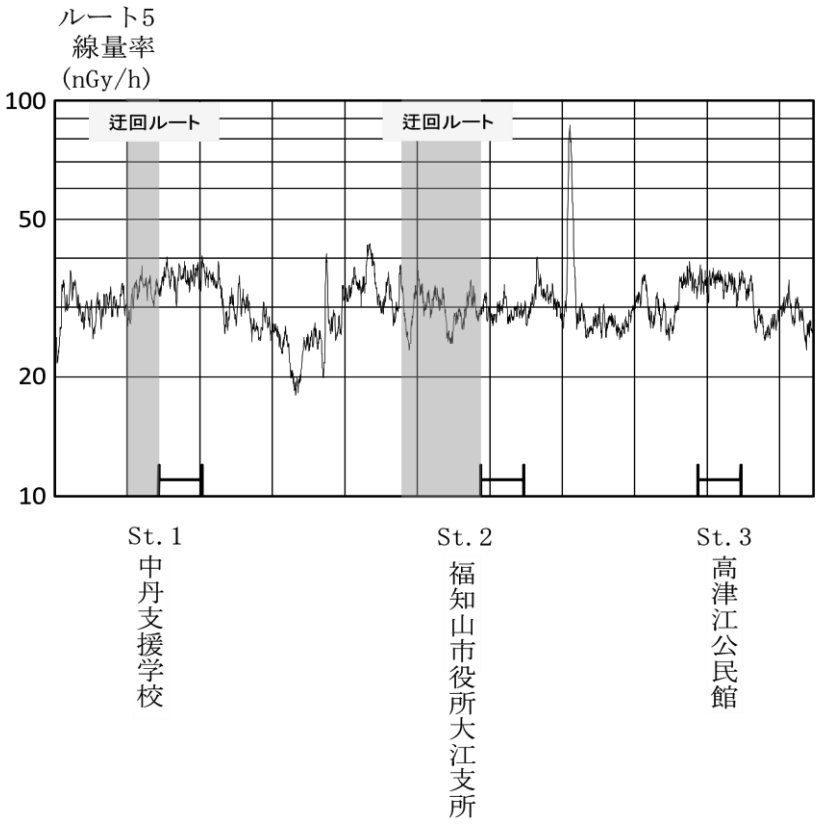

環境放射線調査車　測定チャート　（ルート５　　平成３０年９月１２日）

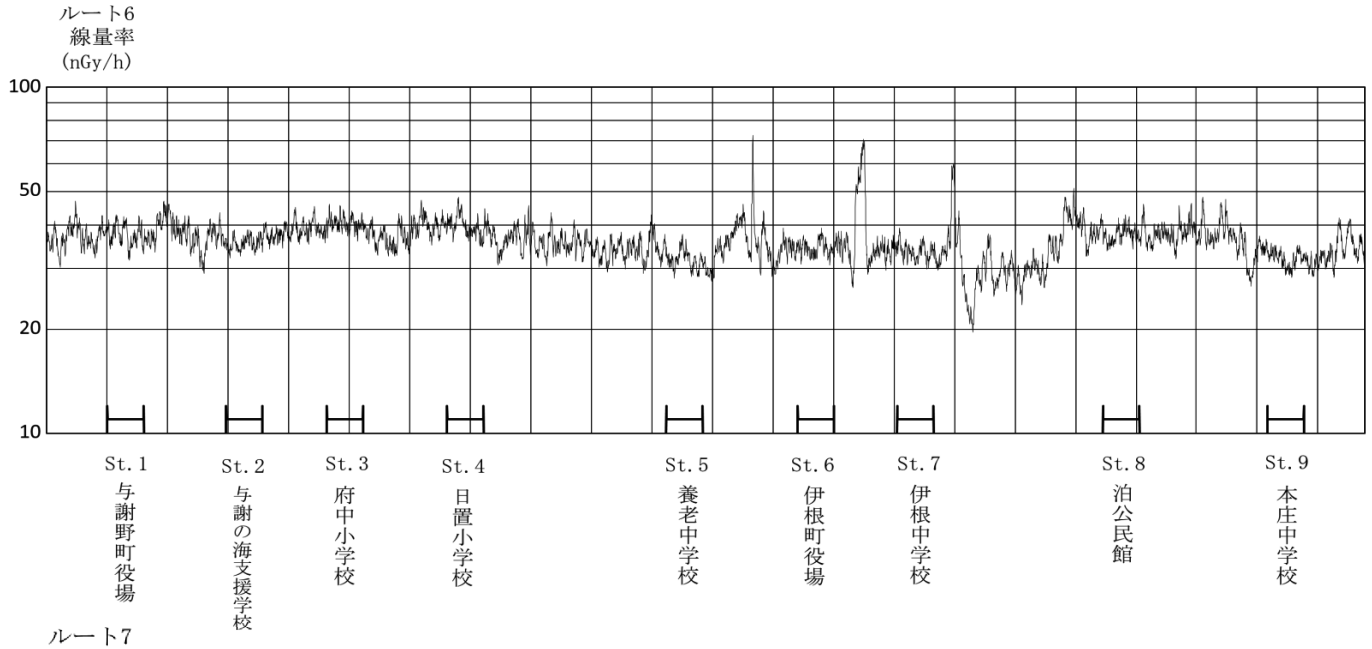

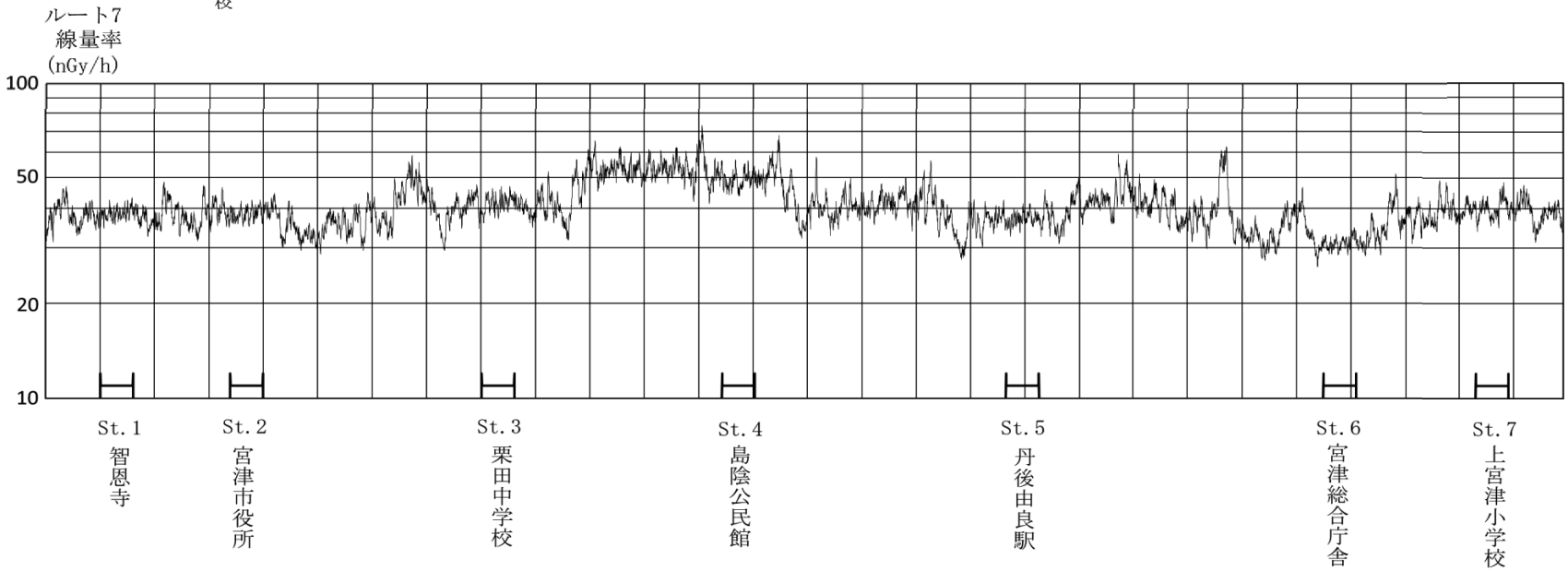

環境放射線調査車　測定チャート　（ルート６　　平成３０年９月２７日）
（ルート７　　平成３０年９月２７日）

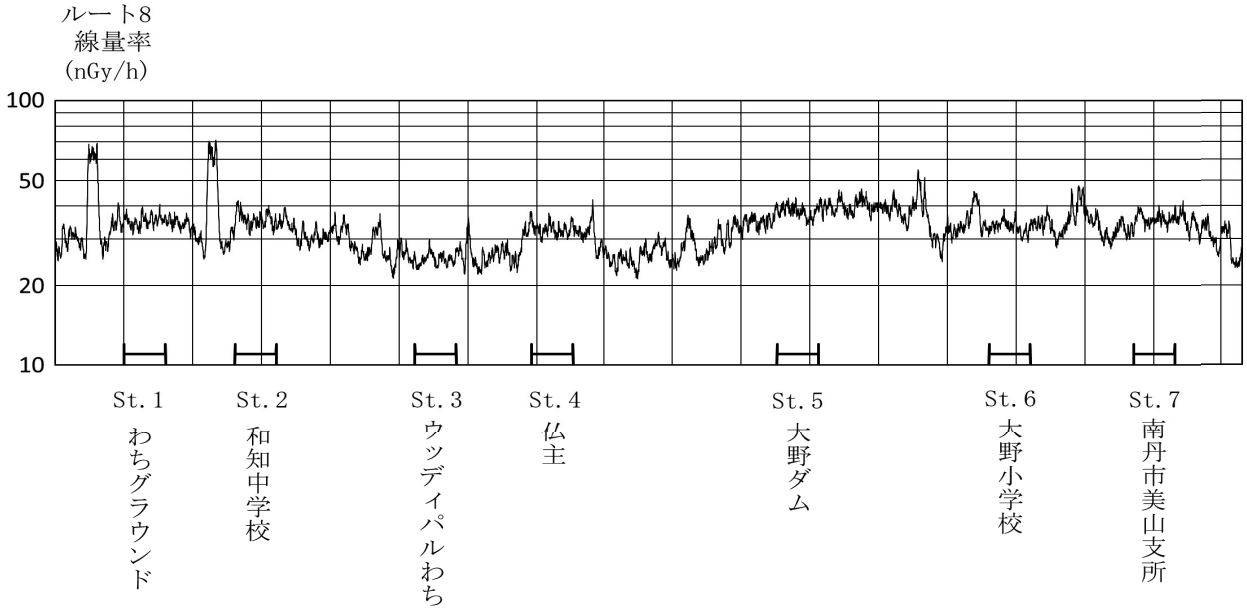

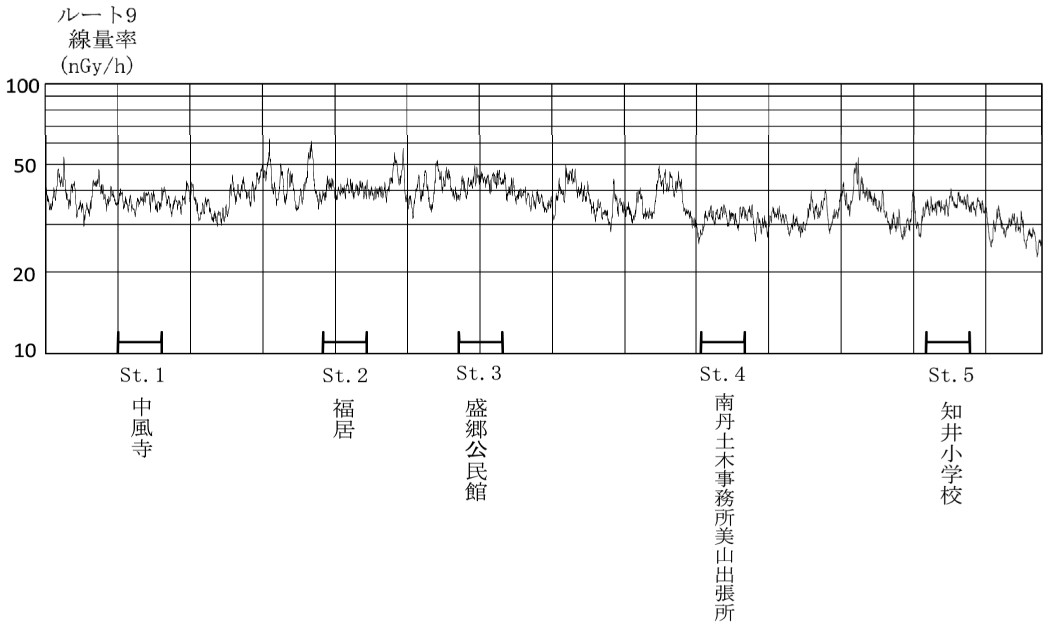

環境放射線調査車　測定チャート　（ルート８　平成３０年９月２７日）
（ルート９　平成３０年９月２７日）

３　空間放射線積算線量測定結果

単位：ミリグレイ(mGy)

番号	測　定　地　点	積算線量（92日換算値） 7～9月	積算線量の変動幅*
1	大　　山	0.12	0.11　～　0.13
2	松　尾　寺	0.10	0.10　～　0.12
3	吉　　坂	0.12	0.12　～　0.14
4	田　　井	0.13	0.12　～　0.15
5	河　　辺	0.12	0.11　～　0.13
6	朝　　来	0.14	0.12　～　0.16
7	金　剛　院	0.15	0.13　～　0.16
8	丸　　山	0.14	0.13　～　0.15
9	大　　浦	0.14	0.13　～　0.15
10	老　　富	0.13	0.10　～　0.15
11	倉　　梯	0.14	0.13　～　0.15
12	夕　潮　台	0.10	0.09　～　0.12
13	城　　北	0.12	0.11　～　0.14
14	水　ヶ　浦	0.10	0.10　～　0.12
15	野　　原	0.15	0.14　～　0.17
16	塩　　汲	0.13	0.13　～　0.15
17	栃　　尾	0.12	0.11　～　0.13
18	室　　牛	0.17	0.15　～　0.18
19	杉　　山	0.10	0.09　～　0.12
20	登　　尾	0.13	0.12　～　0.14
21	白　　屋	0.14	0.12　～　0.15
22	志　　楽	0.12	0.11　～　0.14
23	泉　源　寺	0.13	0.12　～　0.14
24	大　波　下	0.14	0.12　～　0.15
25	堂　　奥	0.10	0.10　～　0.14
26	多　門　院	0.09	0.09　～　0.10

（注）　＊は、地点毎の過去10年間の変動幅

４　気象観測結果

ア　放射線測定所別風配図

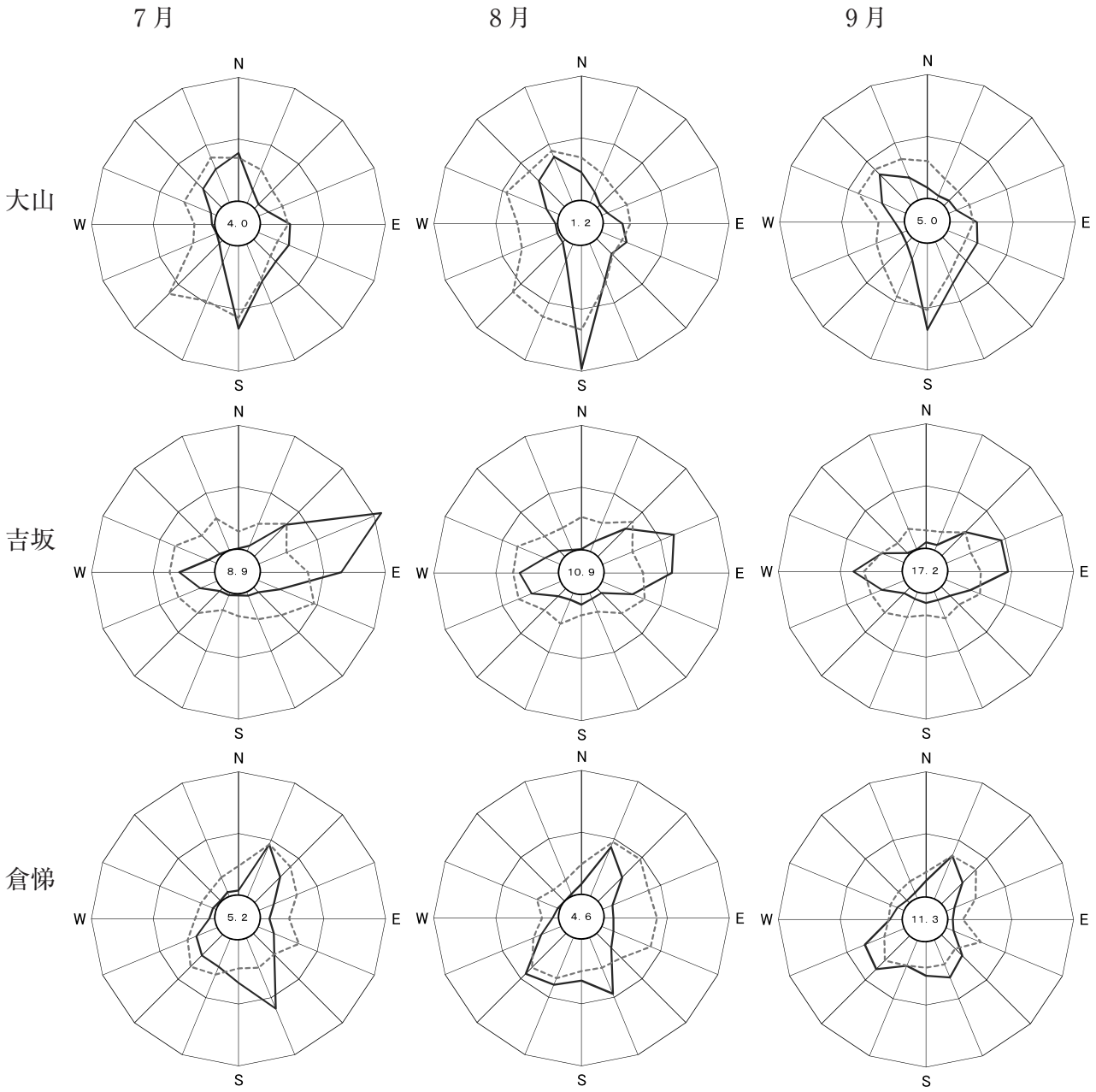

凡例

—　風向出現頻度
…　風向別平均風速

最大円周上風向出現頻度　30%
風向別平均風速　5m/s

円内中央の数字は静穏時（風速0.3 m /s 未満）の頻度を示す。

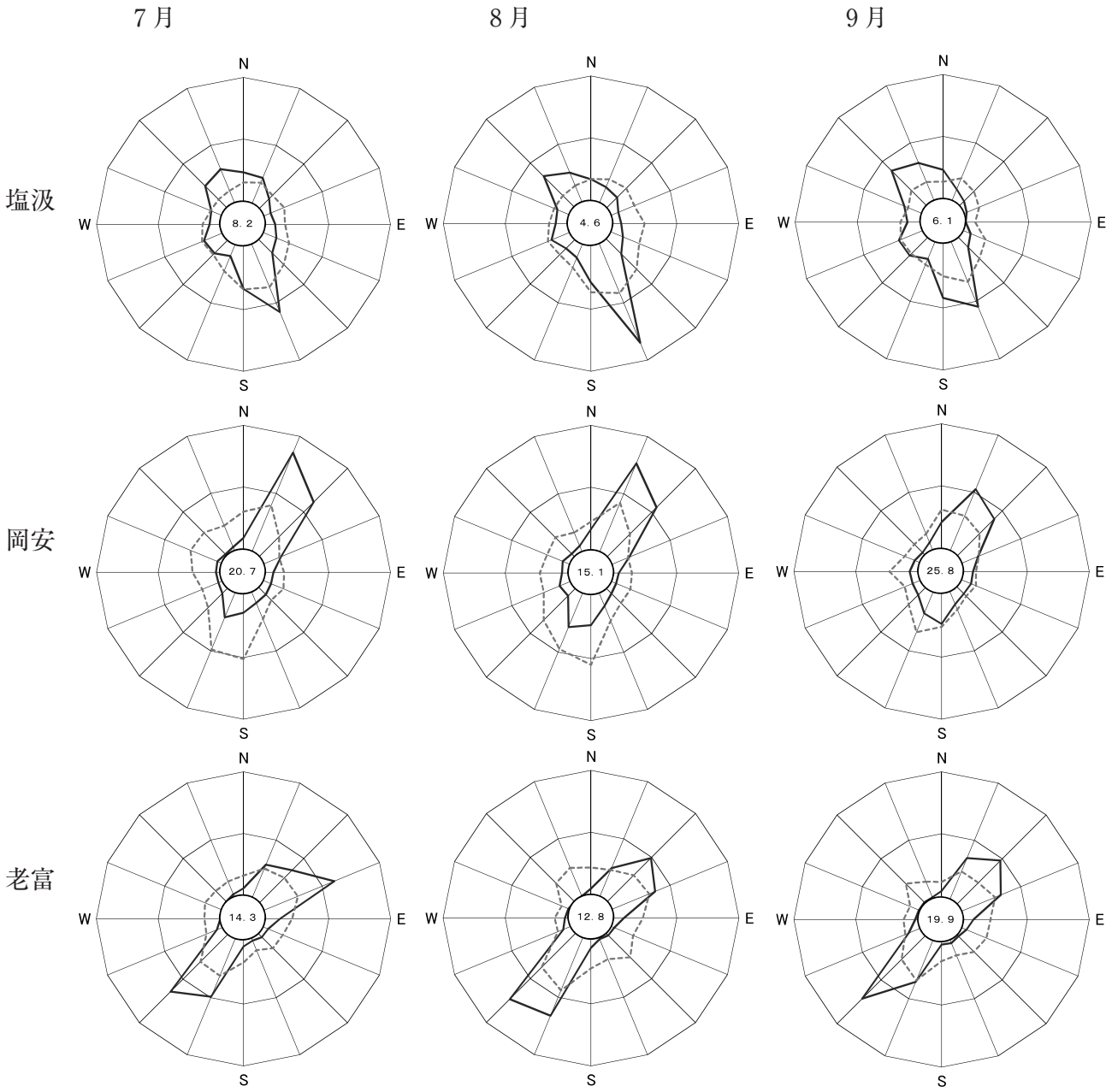

凡例　前頁に同じ。

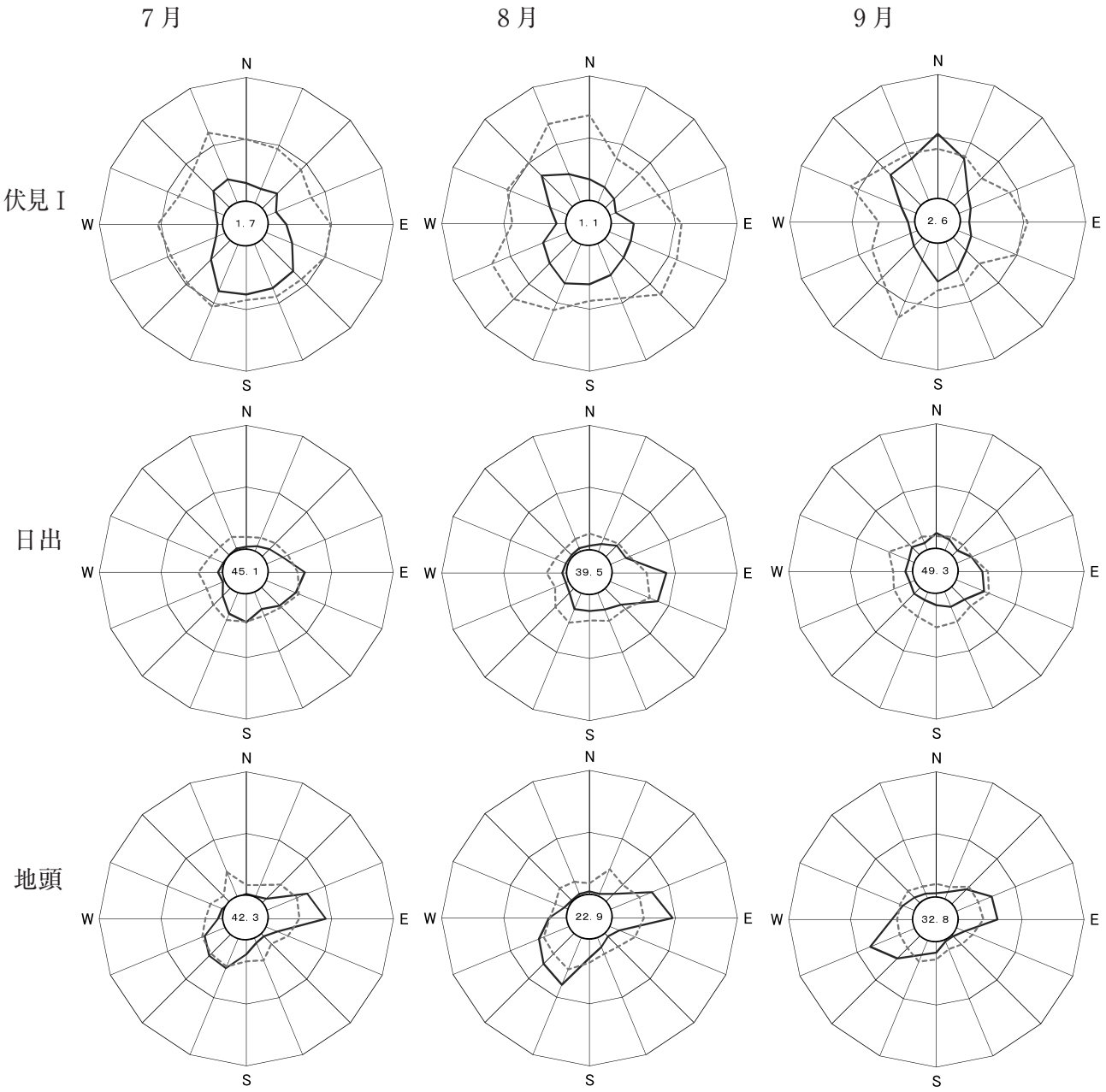

凡例

— 風向出現頻度
… 風向別平均風速

最大円周上風向出現頻度　30%
風向別平均風速　5m/s

円内中央の数字は静穏時（風速0.3 m /s 未満）の頻度を示す。

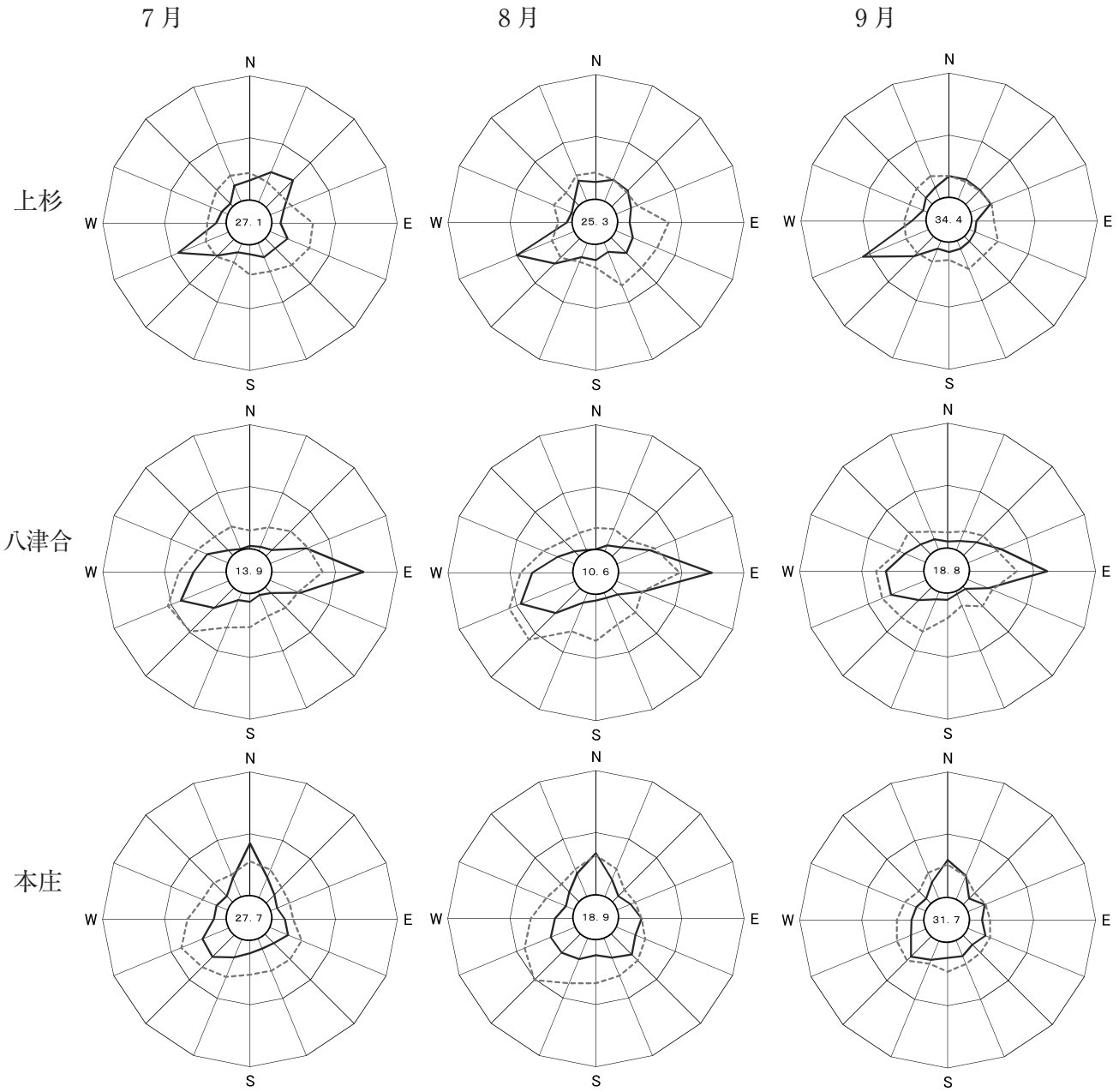

凡例　前頁に同じ。

イ 気温測定結果

単位:℃

測定所名	大山			吉坂			倉梯		
月	日平均値の最高	日平均値の最低	平 均	日平均値の最高	日平均値の最低	平 均	日平均値の最高	日平均値の最低	平 均
7	28.6	21.6	26.1	28.9	22.4	26.8	30.9	22.6	27.9
8	29.4	20.9	26.0	30.2	21.9	26.8	31.7	22.6	27.7
9	26.0	16.7	21.0	26.3	17.5	21.9	27.3	17.1	22.0

測定所名	塩汲			岡安			老富		
月	日平均値の最高	日平均値の最低	平 均	日平均値の最高	日平均値の最低	平 均	日平均値の最高	日平均値の最低	平 均
7	28.6	21.3	26.3	29.6	22.4	27.1	27.5	21.6	25.4
8	30.1	21.2	26.2	31.0	21.6	26.9	28.1	19.6	25.2
9	26.4	21.4	23.8	26.1	17.0	21.7	24.6	15.9	20.3

測定所名	日出			地頭			上杉		
月	日平均値の最高	日平均値の最低	平 均	日平均値の最高	日平均値の最低	平 均	日平均値の最高	日平均値の最低	平 均
7	29.4	21.7	26.8	31.6	22.0	28.1	29.9	22.3	26.9
8	30.1	22.0	26.8	33.2	24.6	28.9	30.7	21.1	26.8
9	26.8	17.5	21.8	28.2	18.2	23.0	26.2	16.6	21.3

測定所名	八津合			本庄		
月	日平均値の最高	日平均値の最低	平 均	日平均値の最高	日平均値の最低	平 均
7	28.8	22.4	26.9	29.7	22.3	27.3
8	30.9	21.4	26.6	30.4	22.1	27.1
9	26.0	16.3	21.2	26.0	16.6	21.5

ウ 大気安定度

単位:時間数・( )内は%

大気安定度区分		A	A-B	B	B-C	C	C-D	D	E	F	ー	TOTAL
吉坂	7	48 (6.5)	105 (14.2)	118 (15.9)	13 (1.8)	21 (2.8)	0 (0.0)	194 (26.1)	7 (0.9)	4 (0.5)	232 (31.3)	742 (100)
	8	29 (3.9)	102 (13.8)	94 (12.8)	12 (1.6)	31 (4.2)	2 (0.3)	242 (32.8)	10 (1.4)	3 (0.4)	212 (28.8)	737 (100)
	9	16 (2.2)	53 (7.4)	66 (9.2)	1 (0.1)	10 (1.4)	0 (0.0)	461 (64.0)	4 (0.6)	1 (0.1)	108 (15.0)	720 (100)
老富	7	38 (5.1)	130 (17.5)	85 (11.5)	4 (0.5)	7 (0.9)	3 (0.4)	287 (38.7)	2 (0.3)	0 (0.0)	186 (25.1)	742 (100)
	8	41 (5.6)	77 (10.4)	77 (10.4)	16 (2.2)	20 (2.7)	8 (1.1)	299 (40.6)	8 (1.1)	0 (0.0)	191 (25.9)	737 (100)
	9	9 (1.3)	48 (6.7)	64 (8.9)	9 (1.3)	11 (1.5)	1 (0.1)	460 (63.9)	1 (0.1)	0 (0.0)	117 (16.3)	720 (100)

(注) 1 大気安定度分類表(発電用原子炉施設の安全解析に関する気象指針について)による。
大気安定度区分
A:強不安定 E:弱安定
B:並不安定 F:並安定
C:弱不安定 ー:強安定
D:中立
2 1時間毎の大気安定度を月毎に集計したものである。

５　環境試料の核種分析結果

ア　ガンマ線放出核種分析結果

試料名	部位	採取地点	採取月日	単位	検出された核種					
					I-131	Cs-137	Cs-134	Ag-110m	Be-7	K-40
浮遊じん	－	吉坂	7月1日～8月1日	μBq/m^3	―	―	―	―	2.0×10^3 ±3.9×10	―
			8月1日～9月1日		―	―	―	―	1.5×10^3 ±2.9×10	―
			9月1日～10月1日		―	―	―	―	3.3×10^3 ±4.4×10	―
		老富	7月1日～8月1日		―	―	―	―	1.7×10^3 ±3.3×10	―
			8月1日～9月1日		―	―	―	―	1.6×10^3 ±3.1×10	―
			9月1日～10月1日		―	―	―	―	3.6×10^3 ±4.4×10	―
降下物	雨量(393mm)	吉坂	7月2日～7月31日	MBq/km^2	―	―	―	―	5.2×10 ±7.1×10^{-1}	8.7×10^{-1} ±1.8×10^{-1}
	雨量(144mm)		7月31日～9月3日		―	―	―	―	5.3×10 ±6.5×10^{-1}	2.3 ±2.3×10^{-1}
	雨量(517mm)		9月3日～10月1日		―	―	―	―	2.0×10^2 ±1.2	8.2×10^{-1} ±1.9×10^{-1}
	雨量(338mm)	京都市	7月2日～8月1日		―	―	―	―	1.2×10^2 ±9.2×10^{-1}	3.0 ±2.8×10^{-1}
	雨量(43mm)		8月1日～8月31日		―	―	―	―	2.2×10 ±4.2×10^{-1}	4.1 ±2.9×10^{-1}
	雨量(297mm)		8月31日～10月1日		―	―	―	―	1.6×10^2 ±1.0	2.1 ±2.2×10^{-1}
陸　土	表層 0～5cm	大山	7月3日	Bq/kg乾土	―	1.3×10 ±4.6×10^{-1}	―	―	1.7×10 ±3.6	2.5×10^2 ±7.2
		吉坂	7月3日		―	2.0 ±2.3×10^{-1}	―	―	1.5×10 ±3.5	2.2×10^2 ±6.3
		杉山	7月3日		―	4.6 ±2.9×10^{-1}	―	―	2.9×10 ±4.4	3.9×10^2 ±8.1

（注）１．測定値N±△Nにおいて△Nは計数誤差であり、N≦3×△Nのとき「検出限界以下」であるとし、「－」で表わしている。
２．過去１０年間の最大値
陸土：Cs-137　9.3×10±1.1

試料名	部位	採取地点	採取月日	単位	検出された核種					
					I-131	Cs-137	Cs-134	Ag-110m	Be-7	K-40
陸　土	表層 0～5cm	丸山	7月3日	Bq/kg乾土	——	2.0 ±2.5×10^{-1}	——	——	1.6×10 ±4.2	7.7×10^{2} ±1.0×10
		金剛院	7月3日		——	1.5×10 ±5.1×10^{-1}	——	——	——	5.0×10^{2} ±1.0×10
		岡安	7月3日		——	——	——	——	——	8.1×10^{2} ±1.1×10
		老富	7月4日		——	——	——	——	——	6.0×10 ±3.8
きゅうり	全体	大山	8月7日	mBq/kg生	——	——	——	——	——	5.0×10^{4} ±2.7×10^{2}
		杉山	8月6日		——	——	——	——	——	6.4×10^{4} ±3.6×10^{2}
松　葉	葉	大山	9月19日	mBq/kg生	——	1.9×10 ±5.7	——	——	8.4×10^{4} ±4.1×10^{2}	6.0×10^{4} ±4.2×10^{2}
		岡安	9月19日		——	——	——	——	1.0×10^{5} ±5.3×10^{2}	4.9×10^{4} ±4.6×10^{2}
		老富	9月21日		——	——	——	——	6.7×10^{4} ±4.8×10^{2}	5.3×10^{4} ±4.6×10^{2}
海　水	表層水	St.3	8月7日	mBq/L	——	2.0 ±4.6×10^{-1}	——	——	——	——
海　底沈積物	表層土	St.1	8月7日	Bq/kg乾土	——	1.4 ±2.1×10^{-1}	——	——	——	4.6×10^{2} ±7.6
		St.2	8月7日		——	2.2 ±2.2×10^{-1}	——	——	——	5.2×10^{2} ±8.1
		St.3	8月7日		——	1.2 ±2.2×10^{-1}	——	——	——	3.3×10^{2} ±7.0

（注）１．前頁に同じ
２．「／kg生」とは、分析前処理前の試料１kgあたりという意味である。
３．過去１０年間の最大値
陸土：Cs-137　9.3×10±1.1　　松葉：Cs-137　9.2×10^{2}±1.7×10
海水：Cs-137　2.5±4.4×10^{-1}　　海底沈着物：Cs-137　2.1±2.1×10^{-1}

イ　トリチウム分析結果

試料名	部位	採取地点	採取月日	単位	トリチウム濃度	気温(℃)	水温(℃)	過去10年間の最大値
海　水	表層水	Ｓｔ．１	8月7日	Bq/Ｌ	―	28.3	28.4	１１ Bq/Ｌ
		Ｓｔ．２			―	29.2	28.3	
		Ｓｔ．３－１			―	28.3	28.5	
		Ｓｔ．３－２			―	26.7	28.7	

試料名	部位	採取地点	採取月日	吸引量	トリチウム濃度		過去10年間の最大値
空気中湿分	―	大山	9月5日～9月20日	36.3 (m^3)	0.41 ± 0.13	(Bq/Ｌ－水)	2.3
					1.3 ± 0.41	(mBq/m^3－空気)	15

（注）１．測定値Ｎ±△Ｎにおいて△Ｎは計数誤差であり、Ｎ≦３×△Ｎのとき「検出限界以下」であるとし、「-」で表している。
２．「Bq/Ｌ-水」は、水１Ｌあたりの Bq、「mBq/m^3-空気」は、空気1m^3あたりのmBqという意味である。

ウ　ガス状ヨウ素分析結果

試料名	部位	採取地点	採取月日	単位	I-131濃度
ガス状ヨウ素	活性炭ろ紙	吉坂測定所	9月7日	μBq/m^3	―

（注）　測定値Ｎ±△Ｎにおいて△Ｎは計数誤差であり、Ｎ≦３×△Ｎのとき「検出限界以下」であるとし、「-」で表している。

参　　考

1 調査実施機関

環境部環境管理課　南丹保健所　中丹西保健所
中丹東保健所　丹後保健所　保健環境研究所
農林水産部水産課　農林水産技術センター海洋センター

2 調査実施内容

区分	測定項目	調査地点		調査時期
空間線量モニタリング	空間放射線 空気吸収線量率、 空間ガンマ線 スペクトル 及び気象観測	放射線測定所	1 大山測定所 2 吉坂測定所 3 倉梯測定所 4 塩汲測定所 5 岡安測定所 6 老富測定所 7 日出測定所 8 上司測定所 9 地頭測定所 10 上杉測定所 11 八津合測定所 12 盛郷測定所 13 島測定所 14 本庄測定所 15 伏見Ⅰ測定所	連続測定
	空間放射線空気吸収線量率及び空間ガンマ線スペクトル、風向、風速	環境放射能測定車による定点測定	1 河辺原地区	9月6日
			2 三浜地区	9月6日
			3 多門院地区	9月5日
	空間放射線 空気吸収線量率	環境放射線調査車による走行サーベイ	1 東舞鶴地域ルート1	9月4日
			2 東舞鶴地域ルート2	9月6日
			3 綾部老富地区ルート3	9月3日
			4 綾部・西舞鶴地域ルート4	9月13日
			5 福知山市区ルート5	9月12日
			6 伊根・橋北地区ルート6	9月27日
			7 宮津・栗田・由良地区ルート7	9月27日
			8 京丹波町地域ルート8	9月27日
			9 南丹市美山町地域ルート9	9月27日
	空間放射線 積算線量	モニタリングポイント	1 大山(測定所) 2 松尾寺 3 吉坂(測定所) 4 田井(小学校跡地) 5 河辺(グラウンド) 6 朝来(小学校) 7 金剛院 8 丸山(小学校跡地) 9 大浦(小学校) 10 老富(集会所) 11 倉梯(測定所) 12 夕潮台(公園) 13 城北(中学校) 14 水ヶ浦(駐車場) 15 野原(若宮神社) 16 塩汲(測定所) 17 栃尾(記念碑) 18 室牛(公民館) 19 杉山(集会所) 20 登尾(バス停) 21 白屋(公民館) 22 志楽(幼稚園) 23 泉源寺(智性院) 24 大波下(東舞鶴病院) 25 堂奥(公民館) 26 多門院(バス停)	6月12日 ～9月12日 (曝露期間)

(注) 1. 気象観測については、上司、盛郷及び島測定所を除く。
2. 伏見Ⅰ測定所については、対照地点として測定を行った。

区分	調査対象		測定項目	調査地点	調査時期	採取量
陸上モニタリング	浮遊じん		ガンマ線放出核種	吉坂測定所 老富測定所	連続採取	1か月分
			全アルファ放射能 全ベータ放射能	吉坂測定所 塩汲測定所 老富測定所	連続測定	－
			ラドン子孫核種	倉梯測定所	連続測定	－
	空気中湿分		トリチウム	大山測定所	9月5日 ～20日	16日分
	ガス状ヨウ素	活性炭ろ紙	ガンマ線放出核種	吉坂測定所	9月7日	50m^3
	降下物	雨水・ちり	ガンマ線放出核種	吉坂測定所	連続採取	1か月分
	陸土	未耕地	ガンマ線放出核種	大山	7月3日	表層0～5cm
				吉坂	7月3日	
				杉山	7月3日	
				丸山	7月3日	
				金剛院	7月3日	
				岡安	7月3日	
				老富	7月4日	
	きゅうり	全体		大山	8月7日	10kg
				杉山	8月6日	
	松葉	葉		大山	9月19日	2kg
				岡安	9月19日	
				老富	9月21日	
海洋モニタリング	海底沈積物	表層土	ガンマ線放出核種	St.1	8月7日	2kg
				St.2		
				St.3		
	海水	表層水	トリチウム	St.1	8月7日	45L
				St.2		
				St.3		
			ガンマ線放出核種	St.3		

（注） 浮遊じんのラドン子孫核種及び降下物のガンマ線放出核種については、対照地点として伏見Ⅰ測定所においても測定を行った。

３ 測 定 計 画

（１）空間放射線空気吸収線量率の測定

ア　放射線測定所

（ア）測定器 ： ａ　屋外固定式3″φ×3″エネルギー補償型NaＩ（Tl ）シンチレーション測定装置

ｂ　屋外固定式電離箱型（14Ｌ）測定装置

（イ）測定高 ： 地上約3.7m

（ウ）校正線源 ： Ｃｓ－137

イ　環境放射能測定車

（ア）測定器 ： 車上固定又は移動式3″φ球形エネルギー補償型NaＩ（Tl ）シンチレーション測定装置

（イ）測定高 ： 地上2.9m（固定時）

（ウ）校正線源 ： Ｃｓ－137

ウ　環境放射線調査車

（ア）測定器 ： 車上固定式2″φ×2″エネルギー補償型NaＩ（Tl ）シンチレーション測定装置

（イ）測定高 ： 地上2.2m（固定時）

（ウ）校正線源 ： Ｃｓ－137

（エ）その他 ： 走行サーベイ及び定点サーベイ

（２）空間放射線積算線量の測定（モニタリングポイント）

ア　測定器 ： 熱蛍光線量計(TLD)

イ　ＴＬＤ素子 ： $CaSO_4$・Tm

ウ　測定高 ： 地上1.5m

エ　曝露期間 ： ３か月

オ　設置方法 ： 木製箱に収納

（３）空間ガンマ線スペクトル測定

ア　放射線測定所

測定器 ： 屋外固定式NaＩ（Tl ）シンチレーション測定装置用空間ガンマ線スペクトル収録装置

イ　環境放射能測定車

（ア）測定器　：　可搬式Ge半導体検出器・多重波高分析装置あるいは携帯型Ge半導体検出器・多重波高分析装置

（イ）測定高　：　地上1.0m

（４）浮遊じん中の全アルファ放射能及び全ベータ放射能の測定

【調査地点：吉坂、塩汲、老富測定所】

ア　測定器　：　ZnS(Ag)＋プラスチックシンチレーション検出器・ろ紙ステップ送り自動集じん装置

イ　試料採取高　：　地上約2.0m

ウ　吸引空気量　：　250ＬN／分

エ　校正線源　：　U_3O_8

（５）空気中の放射性ヨウ素の測定　【調査地点：吉坂測定所】

ア　測定器　：　NaI（Tl）シンチレーション検出器

イ　試料採取高　：　地上約2.0m

ウ　吸引空気量　：　50ＬN／分

エ　校正線源　：　ヨウ素－131模擬線源

（６）空気中ラドン子孫核種濃度の測定　【調査地点：倉梯測定所】

ア　測定器　：　半導体検出器・ろ紙ステップ送り自動集じん装置

イ　試料採取高　：　地上1.2m

ウ　吸収空気量　：　80ＬN／分

エ　校正線源　：　Am－241

（７）環境試料の測定

ア　陸上環境試料中の放射能測定

（ア）浮遊じん　【調査地点：吉坂、老富測定所】

ａ　試料採取　：　浮遊じん１か月分をろ紙ステップ送り自動集じん装置により採取

ｂ　ガンマ線放出核種分析

（ａ）試料の処理　：　１か月連続集じんしたろ紙を電気炉で灰化（450℃）し、一定規格のプラスチック容器に固定

（ｂ）測定器　：　Ge半導体検出器・多重波高分析装置

（イ）空気中湿分　【調査地点：大山測定所】

a　試料採取　：　空気中湿分を吸収剤に捕集し、７日～15日採取後蒸留して100mLに調整

b　トリチウム分析

測定器　：　低バックグラウンド液体シンチレーション計数装置

（ウ）ガス状ヨウ素　【調査地点：吉坂測定所】

a　試料採取　：　ヨウ素モニターに活性炭フィルターを装着し、ヨウ素を捕集

b　ガンマ線放出核種分析

測定器　：　Ge半導体検出器・多重波高分析装置

（エ）降下物（雨水・ちり）【調査地点：吉坂測定所】

a　試料採取　：　降下物１か月分を大型水盤により採取

b　ガンマ線放出核種分析

（ａ）試料の処理　：　降下物１か月分を蒸発濃縮し、一定規格のプラスチック容器に固定

（ｂ）測定器　：　Ge半導体検出器・多重波高分析装置

（オ）河川水、上水道源水

a　試料の採取　：　試料42Ｌをポリエチレンびんに採水

b　ガンマ線放出核種分析　【調査地点：与保呂水源地、朝来川、上林川】

（ａ）試料の処理　：　40Ｌを蒸発濃縮し、一定規格のプラスチック容器に固定

（ｂ）測定器　：　Ge半導体検出器・多重波高分析装置

c　トリチウム分析　【調査地点：与保呂水源地、朝来川、上林川】

（ａ）試料の処理　：　蒸留して100mLに調整

（ｂ）測定器　：　低バックグラウンド液体シンチレーション計数装置

d　ストロンチウム－90分析（放射化学分析）【調査地点：朝来川】

（ａ）試料の処理　：　蒸発濃縮試料を塩酸に溶かし、イオン交換法でストロンチウム－90を分離し、ステンレス製試料皿（直径2.5cm）に固定

（ｂ）比較試料　：　Sr－90＋Y－90

（ｃ）測定器　：　低バックグラウンド放射能自動測定装置

（カ）陸土

a　試料採取　：　採土器により未耕土0～5cmの深さを１地点当たり５か所程度採取

b　ガンマ線放出核種分析

【調査地点：大山、吉坂、杉山、丸山、金剛院、岡安、老富地区】

（ａ）試料の処理　：　乾燥細土を一定規格のプラスチック容器に固定

（ｂ）測定器 ： Ge半導体検出器・多重波高分析装置

c　プルトニウム分析　【調査地点：杉山、丸山地区】

（ａ）試料の処理 ： 乾燥細土から硝酸で抽出し、イオン交換法で分離を行い、精製したプルトニウムをステンレス板上に電着固定

（ｂ）測定器 ： アルファ線スペクトロメータ

（キ）農畜産物・植物

a　試料

種類		調査地点	部位	採取量
農畜産物	米(1)	大山、吉坂地区など	玄米	2kg
	大根	大山、吉坂地区など	葉・根	14kg
	ほうれん草	大山、吉坂地区	葉	4kg
	生椎茸	大山地区	全体	3kg
	小豆	大山、杉山地区	全体	2kg
	馬鈴薯	大山、杉山地区	可食部	4kg
	梅	大山地区	可食部	5kg
	きゅうり	大山、杉山地区	全体	10kg
	牛乳	多祢寺地区	原乳	10Ｌ
指標植物（松葉）		大山、岡安地区など	葉	2kg
指標植物（よもぎ）(2)		大山、吉坂地区など	葉	3kg

（１）大山では5kg、杉山では3kg採取

（２）大山、吉坂では5kg採取

b　ガンマ線放出核種分析

（ａ）試料の処理 ： 灰分試料を一定規格のプラスチック容器に固定

（牛乳及び米は未処理で、マリネリ容器に固定）

（ｂ）測定器 ： Ge半導体検出器・多重波高分析装置

c　ストロンチウム－90分析（放射化学分析）

灰試料を用い、河川水の測定方法に同じ

d　プルトニウム分析

硫酸及び過酸化水素水を加えて加熱分解後、陸土の測定方法に同じ

イ　海洋環境試料中の放射能測定

（ア）海洋生物・指標海洋生物・海底沈積物

a　試料

種類		調査地点	採取量
海洋生物	めばる(1)・さざえ	毛島沖、馬立島沖など	2kg
	なまこ(2)		3kg
	わかめ		4kg
	あじ	田井沖	2kg
	あおりいか		3kg
	うまづらはぎ		2kg
	するめいか		3kg
	かたくちいわし		2kg
指標海洋生物（ほんだわら）(2)		毛島沖、馬立島沖など	3kg
海底沈積物(3)		St.1、St.2、St.3	2kg

（１）毛島沖は4kg採取

（２）毛島沖は6kg採取

（３）8月は4kg採取

b　ガンマ線放出核種分析、ストロンチウム－90分析、プルトニウム分析

陸上環境試料の測定方法に同じ

（イ）海　水　【調査地点：St.1、St.2、St.3】

a　試料採取　：　表層の海水45Ｌをポリエチレンびんに採水

b　ガンマ線放出核種分析

（ａ）試料の処理　：　りんモリブデン酸塩－水酸化物－硫化物沈殿法で得た沈殿を均一に混合し、一定規格のプラスチック容器に固定

（ｂ）　測定器　：　Ge半導体検出器・多重波高分析装置

c　トリチウム分析

河川水、上水道源水の測定方法に同じ

（８）気象観測

ア　風向・風速

【調査地点：放射線測定所（上司、盛郷、島測定所以外）及び環境放射能測定車の測定地点】

（ア）放射線測定所　：　プロペラ式微風向風速計

（イ）環境放射能測定車　：　超音波式微風向風速計

イ　気　　温　【調査地点：放射線測定所（上司、盛郷、島測定所以外）】

白金抵抗体温度計

ウ　湿　　度　【調査地点：放射線測定所（上司、盛郷、島測定所以外）】

静電容器型湿度計

エ　日　射　量　【調査地点：吉坂、老富測定所】

熱電堆式全天日射計

オ　放射収支量　【調査地点：吉坂、老富測定所】

熱電堆式示差放射収支計

カ　大気安定度　【調査地点：吉坂、老富測定所】

風速、日射量又は放射収支量から日本式パスキル安定度を算出

キ　雨雪量・感雨　【調査地点：放射線測定所（上司、盛郷、島測定所以外）】

（ア）雨雪量　：　ヒータ付転倒ます型雨量計

（イ）感　雨　：　電極面短絡電流方式感雨計

ク　積　雪　深　【調査地点：大山、老富測定所】

レーザ反射方式積雪深計

資　　料

1　調 査 の 目 的

環境放射線モニタリング指針（原子力安全委員会）によると、モニタリングの基本目標は、原子力施設の周辺住民等の健康と安全を守ることにあるが、具体的には次の４項目とされている。

①　周辺住民等の線量を推定、評価すること。

②　環境における放射性物質の蓄積状況を把握すること。

③　原子力施設からの予期しない放射性物質又は放射線の放出による周辺環境への影響の評価に資すること。

④　異常事態発生の通報があった場合に、平常時のモニタリングを強化するとともに、緊急時モニタリングの準備を開始できるように整えること。

京都府では、上記の目標を達成するために下記のような測定を実施している。

(1) 空間放射線モニタリング

①　空間放射線量率

ガンマ線を対象として放射線量率を測定するもので、原子力施設に起因する外部被ばく線量の推定、評価に資する。

(ｱ) 放射線測定所での連続測定（15か所）

野外に設置した測定所で24時間連続監視を行っており、短期間での放射線量率の変動を把握することができる。同時に気象要素も測定しており、モニタリング結果を解釈する上での参考としている。測定データはテレメータシステムにより中央監視局に自動伝送され、集中監視を行っている。

(ｲ) 環境放射能測定車での定点測定（３地点）及び環境放射線調査車での走行サーベイ（９ルート）

放射線測定所の設置されていない地域における放射線量を把握するため、定期的に測定を実施している。環境放射能測定車では、空間線量率測定装置の他、核種分析装置、気象観測装置を搭載しており総合的な測定ができるようになっている。環境放射線調査車では、空間線量率を走行しながら測定できる。

②　積算線量（26か所）

原子力発電所から５～10ｋｍ以内の集落を対象に、一定期間の放射線量を測定するもので、長期的な変動監視に適している。京都府では３か月毎（92日）に測定している。

③　浮遊じんの放射能の全アルファ・ベータ放射能連続測定

大気中の浮遊じんに付着している、アルファ線やベータ線を放出する放射性核種の放射能を測定している。

④　空気中のラドン子孫核種濃度

浮遊じんに付着している天然放射性核種のうち、ほとんどを占めるラドン－222、

ラドン－220（トロンとも呼ばれる。）の崩壊によって生成する固体状の放射性核種（これらをラドン子孫核種という）濃度を測定している。

(2) 環境試料の放射能測定

放射性核種を含む環境試料の吸入、経口摂取等により、人が被ばくする状況を把握するため、環境試料を採取し、その放射能を測定する。また、人の被ばくに関係が無くても、放射性核種の分布、蓄積状況等の把握に役立つ試料についても測定を行っている。

分析には以下のようなものがある。

・ ガンマ線放出核種

ガンマ線を放出する核種のうち、ベリリウム（Be）－７、カリウム（K）-40等の天然放射性核種のほか、下表の人工放射性核種について測定している。ゲルマニウム半導体検出器を備えた測定装置を用いて、これらの濃度を一括して測定することができる。

分析対象核種	半減期	分析対象核種	半減期
コバルト(Co)－60	5.3年	ルテニウム(Ru)－106	372日
セシウム(Cs)－137	30年	セリウム(Ce)－141	32.5日
マンガン(Mn)－54	312日	セリウム(Ce)－144	285日
ジルコニウム(Zr)－95	64日	ヨウ素(I)－131	８日
ニオブ(Nb)－95	35日	セシウム(Cs)－134	2.1年
ルテニウム(Ru)－103	39.3日		

・ トリチウム（H－3）

ベータ線を放出する、原子炉内で生成する水素の同位元素の一つ。自然界でも宇宙線によって生成される。半減期12.3年。

・ ストロンチウム(Sr)－90

ベータ線を放出する、原子炉内で生成する人工放射性核種。半減期28.8年。

・ プルトニウム(Pu)－239、－240

アルファ線を放出する人工放射性核種。半減期はPu－239で2.4万年、Pu－240で6570年。

・ ヨウ素(I)－131

ガンマ線及びベータ線を放出する揮発性の人工放射性核種。半減期８日。

環境試料として、以下のようなものを採取している。

① 浮遊じん、空気中湿分・・・浮遊じんは、大気中に放出された放射性物質の拡散状況を最も早く知ることのできる環境試料であり、また、空気吸入による内部被ばく線量を把握することができる。

② 降下物（雨水・ちり）・・・放射性物質の降下量を把握し、核種の起源を推定する。

③ 陸土・海底沈積物・・・大気中の放射性物質は地表に降下し、土壌に蓄積する。また、放射性物質が海中に入ると、そのかなりの部分が海底に沈積する。そこで、これらを採取・分析し、環境中の放射性物質の蓄積状況を把握する。

④ 陸水、農畜産物、海産物・・・陸水は、地球上の循環水の一部として自然環境において放射性物質を輸送、拡散するとともに、農業用水や飲用水源となる。これらとともに、原子力発電所の周辺住民が多く摂取する農畜産物や、定着性の高い海洋生物の放射能を分析し、飲食物の摂取による内部被ばく線量を把握する。

⑤ 指標植物・指標海洋生物・・・食用には供しないが、放射性核種の付着や濃縮度が大きく、かつ継続的に採取可能な指標生物を採取・分析し、環境放射能の変動を把握する。

⑥ 海水・・・海域に降下・放出された放射性物質は、海水中に広がり、海底に沈積したり、生物に移行する。食用となる魚介藻類が生育する環境の安全性を確かめるため、海水の放射能レベルを把握する。

2 測定結果の評価について

(1) 測定値の変動について

空間放射線、環境試料等の放射能の測定値を評価するにあたり、「平常の変動幅」を設定し、測定値がその変動幅内に納まるかどうかをひとつの目安にする。

例えば、京都府では、空間放射線量率の連続測定については「平均値±３×標準偏差（M±３σ）」を、環境試料等データ数が多くない場合は、過去の測定値の最小値と最大値の範囲を平常の変動幅としている。

降雨雪等自然条件の変化や、核実験等の影響、原子力発電所の影響等でこの幅を超えることがあり、原因の特定を行う。

降雨雪時には、大気中のラドン子孫核種、浮遊じん等に含まれる天然放射性核種が雨等に取り込まれ、地上に降下し空間線量率が上昇する傾向がある。逆に積雪があると、大地からの放射線が遮へいされるため、空間線量率は低下する。

(2) 環境試料の核種分析

昭和50年代まで実施されていた大気中核実験や昭和61年のチェルノブイリ原子力発電所事故の直後には、全国的に環境試料中の人工放射性核種の放射能が増加したが、それ以後は年々減少傾向にあり、東京電力福島第一原子力発電所事故前までは半減期の長いセシウム－137、プルトニウム、ストロンチウム－90がわずかに検出される程度である。

東京電力福島第一原子力発電所事故後は、同事故の影響とみられる半減期の短いセシウム－134が極めて微量検出されている。

３　用 語 の 説 明

放射線

原子核が崩壊するときなどに放出される高速の粒子や電磁波のこと。

主な放射線の種類には、アルファ（α）線、ベータ（β）線及びガンマ（γ）線がある。アルファ線はヘリウムの原子核で、陽子２個と中性子２個から成り立っており、プラスの電荷を持っている。ベータ線は高速の電子でマイナスの電荷を持っている。また、ガンマ線は電磁波の一種で最も強い透過力を持っている。その他、Ｘ線、中性子線等も放射線の一種である。

自然放射線

われわれの日常生活の中では、どこにいても宇宙や大地、食物から放射線をあびる。これを自然放射線という。自然放射線による被ばく線量は地域差があり、日本国内でも花崗岩地帯である関西、中国地方は多い傾向がある。ブラジルやインドでは日本の10倍強いところもある。

放射能、放射性物質、Ｂｑ（ベクレル）

放射線を出す能力（性質）を放射能、放射能を持つ物質を放射性物質という。

Ｂｑは放射能の強さの単位であり、１秒間に１個の原子核が崩壊するときの放射性物質の放射能の強さを１Ｂｑという。

放射性核種

自然界には約90種の元素があるが、同じ元素でも原子核の重さ（質量数）の違うものを同位元素（アイソトープ）という。それらの区別は「元素記号（名）－質量数」または「$^{(質量数)}$元素記号」で表す。同位元素のうち、放射能を持つ核種を放射性核種という。例えば、自然界に存在するコバルト－59は放射能を持たない安定核種であるが、核実験や原子炉内で生成するコバルト－60は放射能を持つ放射性核種である。

半減期

放射性核種の濃度は原子核の崩壊によって時間とともに減少するが、核種の種類によってその減少の速度が決まっている。当初の濃度が半分まで減少するのにかかる時間を半減期という。例えば、セシウム－137の半減期は約30年であるが、これはセシウム－137が始めに１Ｂｑあった場合、30年後には0.5Ｂｑになるという意味である。

天然放射性核種と人工放射性核種

カリウム－40やベリリウム－７等の核種は地殻の中に存在したり宇宙線で生成される放射性核種で、このようなものを天然放射性核種という。

一方、核実験や原子炉内で生成するストロンチウム－90やセシウム－137等の核種は人工放射性核種という。

空間放射線空気吸収線量率（空間放射線量率又は空間線量率）、空間放射線積算線量（積算線量）とＧｙ（グレイ）

放射線が当たった物質が、どの程度のエネルギーを吸収したかを示す量を吸収線量といい、物質１ｋｇ当たり１Ｊ（ジュール）のエネルギーを与えた場合、これを１Ｇｙという。空間放射線空気吸収線量率（空間放射線量率又は空間線量率）とは、ある地点の一定時間当たりの吸収線量のことでnGy/h（ナノグレイ/時）等で示される。空間放射線積算線量（積算線量）とは、ある地点の一定期間の吸収線量の合計のことである。

ｍ（ミリ）、μ（マイクロ）、ｎ（ナノ）、Ｍ（メガ）

単位の接頭語であり、ｍは1000分の１、μは100万分の１、ｎは10億分の１、Ｍは100万倍を表す。例えば、１Ｇｙの10億分の１を１ｎＧｙ（ナノグレイ）と呼ぶ。

ＴＬＤ（熱蛍光線量計）

ＴＬＤは積算線量を測定する方法の一つである。フッ化リチウム、フッ化カルシウム、硫酸カルシウム等の化学物質は、放射線が当たるとそのエネルギーを吸収し、その後それを加熱すると吸収した放射線のエネルギーを光として放出する性質（熱蛍光）がある。この光の量を測定することにより放射線の量を知ることができる。

放射線被ばくとＳｖ（シーベルト）

放射線被ばくには、外部被ばくと内部被ばくの２種類がある。

外部被ばくとは、体外の放射線源から放出される放射線を受けることで、放射線に当たっているときだけ被ばくする。内部被ばくとは、飲食や呼吸により体内に入った放射性物質から受ける被ばくのことであり、放射性物質が体内に存在する限り被ばくが続く。

吸収線量が同じでも、被ばくによる人体への影響は放射線の種類やエネルギーの強さによって異なる。このため、吸収線量に種々の係数を掛けて同じ尺度で知ることができるように補正する。この単位をシーベルトという。

4　空間放射線空気吸収線量率　月 報

大山 放射線測定所　　2018年07月　　単位：nGy／h

日＼時刻	1	2	3	4	5	6	7	8	9	10	11	12	13	14	15	16	17	18	19	20	21	22	23	24	最大値	最小値	平均値	標準偏差	測定時間
1	30.7	30.6	30.5	30.6	30.6	30.6	30.6	30.7	30.8	31.3	31.1	31.0	30.6	30.5	30.5	30.3	30.3	30.3	30.4	30.5	30.3	30.5	30.3	30.2	31.3	30.2	30.6	0.3	24
2	30.4	30.5	30.4	30.5	30.5	30.5	30.6	30.6	30.6	30.4	30.5	30.6	30.7	30.6	30.5	30.4	30.4	30.3	30.4	30.4	30.5	30.7	30.9	31.1	31.1	30.3	30.5	0.2	24
3	31.1	31.1	31.3	31.1	31.1	31.0	31.2	31.2	31.0	30.9	31.1	31.0	30.9	31.1	31.0	31.1	31.0	30.9	30.9	30.9	30.9	30.7	30.8	30.9	31.3	30.7	31.0	0.1	24
4	30.9	30.7	31.0	30.9	32.2	31.9	31.7	33.1	34.4	37.1	33.5	31.9	31.0	30.9	30.8	30.7	30.8	30.8	30.7	30.9	30.9	30.8	31.0	30.9	37.1	30.7	31.6	1.5	24
5	30.9	30.7	30.9	31.1	31.0	31.5	32.3	32.3	40.8	44.0	40.2	39.0	42.8	44.4	45.1	46.9	47.0	44.9	44.8	45.2	41.8	40.7	39.1	42.7	47.0	30.7	39.2	6.1	24
6	39.1	33.6	32.9	35.2	36.8	36.1	34.9	33.1	33.2	44.5	51.2	51.6	52.3	***	***	***	41.0	39.2	36.9	36.0	34.2	32.6	32.4	32.3	52.3	32.3	38.1	6.5	21
7	34.3	37.5	37.6	37.0	36.0	36.9	39.4	39.1	36.5	36.9	37.6	36.3	32.5	30.8	31.0	30.9	30.9	32.8	35.7	34.3	31.6	30.7	30.7	30.6	39.4	30.6	34.5	3.1	24
8	30.9	30.8	30.9	30.8	30.8	30.8	30.4	30.4	30.6	30.6	30.8	30.6	30.6	30.6	30.8	30.8	30.5	30.5	30.5	30.4	30.5	30.6	30.7	30.7	30.9	30.4	30.6	0.2	24
9	30.7	30.9	31.1	31.2	31.3	31.3	31.1	31.0	30.9	31.2	31.3	31.0	30.8	30.9	30.8	30.6	30.6	30.6	30.7	30.7	30.9	30.7	30.6	30.8	31.3	30.6	30.9	0.2	24
10	30.9	30.9	31.0	31.1	30.8	31.2	31.3	31.4	31.5	31.1	31.0	31.0	30.9	31.1	30.7	30.3	30.3	30.1	30.2	30.8	31.0	31.0	31.0	30.9	31.5	30.1	30.9	0.4	24
11	30.9	31.0	31.2	31.4	31.5	31.2	31.4	31.4	31.3	31.3	31.6	31.4	31.3	31.2	31.3	31.2	31.2	31.4	31.2	31.2	31.3	31.6	31.5	30.9	31.6	30.9	31.3	0.2	24
12	30.6	30.6	30.8	31.1	31.0	31.4	31.3	31.5	31.6	31.7	31.6	31.6	31.6	31.4	31.5	31.7	31.6	31.8	31.7	31.4	31.2	31.1	31.1	30.9	31.8	30.6	31.3	0.4	24
13	31.0	31.1	31.0	31.2	31.3	31.3	31.3	31.8	31.9	31.3	31.2	31.3	31.2	31.2	31.2	31.3	31.4	31.4	31.3	31.1	31.0	31.2	31.2	31.2	31.9	31.0	31.3	0.2	24
14	31.1	31.2	31.3	31.3	31.3	31.3	31.4	31.8	32.0	32.0	32.0	31.8	31.4	31.2	31.3	31.2	31.1	31.2	31.1	31.2	30.9	30.9	31.1	31.0	32.0	30.9	31.3	0.3	24
15	31.0	31.1	31.0	31.2	31.7	31.8	32.0	32.3	32.4	32.5	32.9	32.7	32.7	32.6	32.4	32.4	31.7	31.4	31.3	31.1	31.1	31.0	31.1	31.2	32.9	31.0	31.8	0.7	24
16	31.3	31.4	31.6	32.2	33.0	33.2	33.0	33.3	33.4	33.4	33.4	33.2	33.5	33.0	32.6	32.3	31.7	31.5	31.5	31.4	31.4	31.4	31.4	31.3	33.5	31.3	32.3	0.9	24
17	31.4	31.3	31.3	31.4	31.6	31.4	31.9	32.4	32.8	32.8	32.6	32.0	31.8	32.1	31.9	31.7	31.9	31.7	31.8	31.9	31.8	31.8	31.7	31.6	32.8	31.3	31.9	0.4	24
18	31.7	31.7	31.7	31.7	31.8	31.7	31.7	32.3	32.8	32.8	32.8	32.6	32.4	31.9	31.7	31.7	32.0	32.0	31.9	32.2	32.0	31.7	31.8	31.6	32.8	31.6	32.0	0.4	24
19	31.7	31.6	31.6	31.8	31.8	31.8	32.2	32.9	32.8	32.7	32.7	32.4	32.4	32.3	32.0	32.2	32.0	32.0	31.9	31.9	31.9	31.9	31.9	31.6	32.9	31.6	32.1	0.4	24
20	31.6	32.3	32.7	32.8	33.0	33.3	33.4	33.6	33.6	34.0	33.6	33.4	33.5	32.8	32.2	32.0	32.0	31.6	31.5	31.8	32.2	32.1	32.0	31.9	34.0	31.5	32.6	0.8	24
21	31.6	31.5	31.6	31.5	31.4	31.6	31.6	31.6	31.6	31.7	31.6	31.8	32.0	31.9	31.8	31.7	31.8	31.8	31.6	31.5	31.7	31.9	31.8	32.0	32.0	31.4	31.7	0.2	24
22	31.7	31.5	31.6	31.6	31.7	31.8	31.8	31.9	31.9	31.9	32.2	32.1	31.8	31.8	31.7	31.5	31.6	31.7	31.4	31.4	31.7	31.9	31.9	31.9	32.2	31.4	31.7	0.2	24
23	31.8	31.8	31.8	32.0	32.1	32.2	32.5	33.3	32.6	31.8	32.0	31.8	32.2	31.7	31.4	31.6	31.5	31.3	31.4	31.3	31.3	31.5	31.6	31.5	33.3	31.3	31.8	0.5	24
24	31.3	31.5	31.4	31.6	31.9	32.0	32.0	32.3	32.1	32.2	31.9	31.6	31.4	31.7	31.7	31.8	32.0	31.6	31.6	31.6	31.7	31.8	31.6	31.7	32.3	31.3	31.7	0.3	24
25	31.7	31.9	31.9	31.9	31.6	32.1	31.6	31.8	31.9	31.9	32.1	32.1	32.0	31.9	31.9	31.7	31.7	31.8	31.8	31.7	31.9	32.1	32.3	32.5	32.5	31.6	31.9	0.2	24
26	32.5	32.6	32.7	32.6	33.0	33.1	33.3	33.5	33.7	33.7	34.2	33.6	33.4	33.1	33.4	33.2	32.9	32.6	32.6	32.6	32.7	32.5	32.3	32.4	34.2	32.3	33.0	0.5	24
27	32.4	32.8	33.0	33.0	33.2	33.6	33.7	33.4	33.4	33.3	33.3	33.1	33.1	32.8	32.8	33.0	33.0	32.6	32.4	32.4	32.4	32.6	32.4	32.5	33.7	32.4	32.9	0.4	24
28	32.5	32.6	32.8	33.1	32.7	32.7	32.8	32.3	32.2	32.0	32.1	32.2	32.3	32.2	32.3	32.2	32.4	32.4	32.3	32.0	32.3	32.3	32.1	32.1	33.1	32.0	32.4	0.3	24
29	31.9	31.9	35.1	38.7	37.7	34.7	32.6	31.8	31.6	31.6	31.6	31.6	31.8	31.8	32.1	31.8	31.7	31.6	31.7	31.6	31.7	31.7	32.0	31.8	38.7	31.6	32.6	1.9	24
30	31.8	31.8	31.9	31.8	31.8	31.7	31.7	31.8	31.6	31.7	31.5	31.5	31.5	31.6	31.5	31.3	31.3	31.4	31.3	31.5	31.5	31.6	31.7	31.9	31.9	31.3	31.6	0.2	24
31	31.8	32.0	31.9	32.0	31.9	31.9	31.8	31.9	32.2	31.8	31.9	32.1	32.1	31.9	31.9	31.9	31.8	31.4	31.5	31.7	31.9	32.1	32.1	32.4	32.4	31.4	31.9	0.2	24
最大値	39.1	37.5	37.6	38.7	37.7	36.9	39.4	39.1	40.8	44.5	51.2	51.6	52.3	44.4	45.1	46.9	47.0	44.9	44.8	45.2	41.8	40.7	39.1	42.7	52.3		39.2		
最小値	30.4	30.5	30.4	30.5	30.5	30.5	30.4	30.4	30.6	30.4	30.5	30.6	30.6	30.5	30.5	30.3	30.3	30.1	30.2	30.4	30.3	30.5	30.3	30.2		30.1	30.5		
平均値	31.7	31.7	31.9	32.1	32.2	32.2	32.2	32.3	32.6	33.1	33.1	32.9	32.9	32.1	32.1	32.0	32.3	32.1	32.1	32.1	31.9	31.8	31.7	31.8			32.2		
標準偏差	1.6	1.3	1.4	1.8	1.7	1.5	1.6	1.5	2.0	3.3	3.9	3.9	4.2	2.4	2.6	2.9	3.3	2.8	2.7	2.7	2.0	1.8	1.5	2.1				2.5	
測定時間	31	31	31	31	31	31	31	31	31	31	31	31	31	30	30	30	31	31	31	31	31	31	31	31					741

有効測定日数	測定時間	欠測時間数	測定値合計	1時間値の最大値	1時間値の最小値	平均値	日平均値の最大値	日平均値の最小値	*:有効測定日非対象値	局番/項目ｺｰﾄﾞ
31	741	3	23865.4	52.3	30.1	32.2	39.2	30.5	***:欠測	101/01

測定値ランク	0 | 5	6 | 10	11 | 15	16 | 20	21 | 25	26 | 30	31 | 35	36 | 40	41 | 45	46 | 50	51 | 55	56 | 60	61 | 65	66 | 70	71 | 75	76 | 80	81 | 85	86 | 90	91 | 95	96 | 100	101 | 以上	TOTAL
時間数	0	0	0	0	0	147	554	24	11	2	3	0	0	0	0	0	0	0	0	0	0	741
出現割合(%)	0	0	0	0	0	19.838	74.764	3.239	1.484	0.27	0.405	0	0	0	0	0	0	0	0	0	0	100

大山 放射線測定所　　2018年08月　　単位：nGy／h

日＼時刻	1	2	3	4	5	6	7	8	9	10	11	12	13	14	15	16	17	18	19	20	21	22	23	24	最大値	最小値	平均値	標準偏差	測定時間
1	32.5	32.4	32.4	32.3	32.5	32.5	32.2	32.5	33.0	33.1	33.0	33.1	32.9	32.8	32.6	32.4	32.0	32.0	31.8	31.8	31.8	31.6	31.8	32.0	33.1	31.6	32.4	0.5	24
2	32.3	32.7	32.8	33.1	32.8	32.6	32.5	32.6	32.6	32.7	32.5	32.3	32.4	32.5	32.6	32.4	32.3	31.9	31.7	31.8	31.9	31.7	31.8	31.7	33.1	31.7	32.3	0.4	24
3	31.7	31.8	31.8	31.7	31.8	31.8	31.9	32.3	32.1	32.3	32.2	32.2	32.1	31.9	31.7	31.8	32.0	32.3	32.4	32.5	32.5	32.5	32.4	32.7	32.7	31.7	32.1	0.3	24
4	32.6	32.7	32.5	32.5	32.6	32.8	32.7	32.6	32.9	32.9	32.9	32.9	32.8	32.9	32.7	32.4	32.0	32.0	32.0	32.1	32.2	32.1	32.0	31.9	32.9	31.9	32.5	0.4	24
5	31.9	32.0	32.3	32.3	32.4	32.5	32.5	32.7	33.3	32.8	33.0	32.6	32.4	32.2	32.1	32.1	32.2	32.3	32.6	32.5	32.7	32.8	32.4	32.5	33.3	31.9	32.5	0.3	24
6	32.4	32.5	32.7	32.7	32.8	33.0	32.8	33.2	33.2	33.0	33.2	32.9	32.6	32.3	32.4	32.3	32.2	32.4	32.6	32.9	32.7	32.3	32.1	32.0	33.2	32.0	32.6	0.3	24
7	32.0	31.9	31.9	31.9	31.9	32.0	32.0	32.8	32.1	31.8	***	***	31.7	31.8	31.6	***	***	31.8	31.8	31.8	31.9	31.8	31.8	31.8	32.8	31.6	31.9	0.3	20
8	31.7	31.8	32.1	32.3	32.2	32.3	32.6	34.1	39.9	44.3	***	***	***	***	***	***	31.5	31.6	31.6	31.5	31.5	31.5	31.5	32.0	44.3	31.5	*33.1	3.4	18
9	33.3	32.1	32.3	31.7	31.7	35.1	34.0	36.0	34.6	36.5	36.7	33.4	32.9	34.5	33.1	32.1	32.9	34.6	34.1	32.5	31.8	31.6	32.3	32.5	36.7	31.6	33.4	1.6	24
10	31.6	31.4	31.2	31.0	31.1	31.1	31.3	31.3	31.3	31.3	31.7	31.6	31.5	31.3	31.2	30.9	30.9	30.9	30.9	31.0	30.9	31.1	31.0	31.0	31.7	30.9	31.2	0.2	24
11	31.0	31.1	31.3	31.1	31.1	31.0	31.2	30.9	30.9	31.0	31.1	31.0	31.1	31.1	31.2	31.1	31.2	31.2	31.2	31.3	31.3	31.5	31.1	31.3	31.5	30.9	31.1	0.1	24
12	31.3	31.5	31.5	31.4	31.6	31.7	31.9	32.3	33.0	33.3	33.4	32.8	33.0	33.0	32.6	32.0	31.9	32.3	32.4	32.3	32.1	32.4	32.5	33.1	33.4	31.3	32.3	0.6	24
13	33.3	33.1	32.4	32.1	31.9	31.9	31.9	32.1	32.1	32.2	32.3	32.0	31.8	31.8	31.9	31.8	31.5	31.7	31.6	31.5	31.7	31.9	32.4	32.2	33.3	31.5	32.0	0.4	24
14	32.1	32.0	31.9	31.8	31.9	32.0	32.6	33.7	33.5	33.3	33.0	32.9	33.0	33.0	32.7	32.1	32.4	32.3	32.1	32.4	32.0	31.9	32.0	31.8	33.7	31.8	32.4	0.6	24
15	31.5	31.6	31.4	31.4	31.5	31.6	31.7	31.7	32.0	32.2	32.6	32.3	32.4	32.1	32.0	31.9	31.8	31.9	32.0	31.8	31.9	31.7	31.7	31.8	32.6	31.4	31.9	0.3	24
16	31.7	31.7	31.6	31.6	31.7	31.6	31.5	31.5	31.5	31.8	31.8	31.7	31.8	32.0	32.2	32.0	33.1	34.4	35.3	41.8	36.5	32.6	31.8	31.4	41.8	31.4	32.7	2.3	24
17	31.3	31.2	31.5	31.8	31.8	31.6	31.5	31.5	31.3	31.1	31.2	31.2	31.3	31.2	31.2	31.2	31.2	31.2	31.2	31.1	31.1	31.1	31.2	31.0	31.8	31.0	31.3	0.2	24
18	31.0	31.0	31.0	30.9	31.1	30.9	31.2	31.3	31.4	31.3	31.5	31.4	31.6	31.6	31.6	31.8	31.5	31.7	31.6	31.8	31.6	31.5	31.7	31.8	31.8	30.9	31.4	0.3	24
19	32.0	32.3	32.4	32.4	32.6	32.2	32.6	32.5	32.8	33.0	32.8	32.7	32.5	32.1	32.1	31.9	31.7	31.9	31.9	32.1	32.2	32.2	32.2	32.1	33.0	31.7	32.3	0.3	24
20	31.9	32.0	31.6	31.5	31.6	31.7	32.0	32.0	32.0	32.1	32.2	32.2	32.4	32.3	32.4	32.3	32.4	32.4	32.0	31.8	31.7	31.9	31.8	31.8	32.4	31.5	32.0	0.3	24
21	31.6	31.8	31.7	31.7	31.8	31.7	31.9	31.8	31.7	31.6	31.7	31.5	31.6	31.5	31.3	31.3	31.5	31.6	31.6	31.7	31.7	31.7	31.7	31.7	31.9	31.3	31.6	0.1	24
22	31.7	31.7	31.6	31.7	31.8	31.7	31.8	31.8	31.7	31.6	31.6	31.5	31.5	31.6	31.6	31.5	31.4	31.4	31.4	31.6	31.7	31.7	31.6	31.6	31.8	31.4	31.6	0.1	24
23	31.7	31.7	31.8	31.8	31.9	31.7	31.8	31.8	31.7	31.6	31.9	31.8	31.8	31.7	31.8	31.9	31.8	31.8	31.8	31.7	31.7	31.8	32.2	32.6	32.6	31.6	31.8	0.2	24
24	34.3	41.1	44.6	40.5	38.4	33.6	31.5	31.1	30.9	31.1	30.8	31.1	31.2	31.1	31.2	31.1	31.3	31.3	31.3	31.2	31.3	31.3	31.1	31.2	44.6	30.8	33.1	3.9	24
25	31.2	31.1	31.2	31.2	31.2	31.2	31.2	31.3	31.3	31.3	31.2	31.4	31.4	31.3	31.3	31.1	31.3	31.1	31.2	31.3	31.4	31.3	31.3	31.4	31.4	31.1	31.3	0.1	24
26	31.3	31.6	31.7	31.5	31.8	31.5	31.6	31.6	31.8	31.7	31.7	31.7	31.5	31.5	31.6	31.4	31.2	31.3	31.3	31.6	31.3	31.4	31.4	31.3	31.8	31.2	31.5	0.2	24
27	31.5	31.8	31.7	31.7	31.6	31.9	32.3	32.5	32.3	32.3	31.9	31.6	31.4	31.3	31.2	31.2	31.2	31.6	31.7	31.6	31.5	31.6	31.4	31.4	32.5	31.2	31.7	0.4	24
28	31.6	31.6	31.8	32.1	32.3	32.2	32.6	33.4	33.0	33.6	33.6	33.9	33.7	33.1	32.9	32.8	32.5	32.4	32.1	31.9	31.9	31.7	31.8	31.5	33.9	31.5	32.5	0.8	24
29	31.6	31.7	31.8	31.9	32.0	32.2	32.7	33.3	33.4	33.3	33.2	33.0	33.0	32.8	32.6	32.9	32.7	32.3	32.1	32.1	32.1	32.5	32.6	32.6	33.4	31.6	32.5	0.5	24
30	32.5	32.3	32.0	31.8	31.8	31.7	31.9	32.2	32.1	31.9	32.1	32.2	32.2	32.1	32.1	32.0	32.1	32.0	31.8	31.7	31.7	31.9	31.9	31.6	32.5	31.6	32.0	0.2	24
31	31.8	31.8	31.8	31.9	32.1	32.1	32.1	32.4	32.4	32.4	32.1	32.2	45.0	49.0	40.7	36.5	32.6	33.3	35.4	35.2	33.3	32.0	32.1	38.1	49.0	31.8	34.5	4.5	24
最大値	34.3	41.1	44.6	40.5	38.4	35.1	34.0	36.0	39.9	44.3	36.7	33.9	45.0	49.0	40.7	36.5	33.1	34.6	35.4	41.8	36.5	32.8	32.6	38.1	49.0		34.5		
最小値	31.0	31.0	31.0	30.9	31.1	30.9	31.2	30.9	30.9	31.0	30.8	31.0	31.1	31.1	31.2	30.9	30.9	30.9	30.9	31.0	30.9	31.1	31.0	31.0		30.8	31.1		
平均値	31.9	32.2	32.3	32.1	32.1	32.0	32.1	32.3	32.5	32.7	32.4	32.2	32.5	32.6	32.3	32.0	31.9	32.0	32.1	32.3	32.0	31.8	31.8	32.0			32.2		
標準偏差	0.7	1.7	2.3	1.6	1.2	0.8	0.6	1.0	1.6	2.4	1.1	0.7	2.5	3.2	1.7	1.0	0.6	0.8	1.1	1.9	1.0	0.4	0.4	1.2				1.5	
測定時間	31	31	31	31	31	31	31	31	31	31	29	29	30	30	30	29	30	31	31	31	31	31	31	31					734

有効測定日数	測定時間	欠測時間数	測定値合計	1時間値の最大値	1時間値の最小値	平均値	日平均値の最大値	日平均値の最小値	*:有効測定日非対象値	局番/項目ｺｰﾄﾞ
30	734	10	23615.7	49.0	30.8	32.2	34.5	31.1	***:欠測	101/01

測定値ランク	0 | 5	6 | 10	11 | 15	16 | 20	21 | 25	26 | 30	31 | 35	36 | 40	41 | 45	46 | 50	51 | 55	56 | 60	61 | 65	66 | 70	71 | 75	76 | 80	81 | 85	86 | 90	91 | 95	96 | 100	101 | 以上	TOTAL
時間数	0	0	0	0	0	14	705	9	5	1	0	0	0	0	0	0	0	0	0	0	0	734
出現割合(%)	0	0	0	0	0	1.907	96.049	1.226	0.681	0.136	0	0	0	0	0	0	0	0	0	0	0	100

大山 放射線測定所　　2018年09月　　単位：nGy／h

日＼時刻	1	2	3	4	5	6	7	8	9	10	11	12	13	14	15	16	17	18	19	20	21	22	23	24	最大値	最小値	平均値	標準偏差	測定時間
1	41.4	35.0	34.1	34.2	36.0	40.1	38.8	35.4	33.6	33.2	34.3	36.4	33.0	31.9	31.7	31.6	31.4	31.4	31.6	31.5	31.4	31.4	31.5	31.8	41.4	31.4	33.9	2.9	24
2	31.8	31.7	31.8	31.8	31.8	31.9	31.7	32.3	32.8	32.0	31.6	31.8	32.0	31.9	31.7	31.8	31.9	32.0	32.1	32.3	32.5	32.3	32.4	32.5	32.8	31.6	32.0	0.3	24
3	32.9	33.0	32.8	32.9	32.7	32.6	32.7	32.4	32.5	32.1	31.8	31.7	31.7	31.5	31.4	31.3	31.2	31.3	31.4	31.5	31.4	31.1	31.0	31.3	33.0	31.0	31.9	0.7	24
4	31.1	31.3	31.2	31.4	31.3	31.3	31.1	31.2	31.1	30.9	31.1	31.0	31.8	32.5	35.9	38.4	36.9	37.4	38.0	36.0	32.9	31.8	31.5	32.1	38.4	30.9	32.9	2.6	24
5	33.3	32.1	31.5	31.7	31.8	32.0	32.1	32.2	32.2	32.4	32.3	32.2	32.1	32.0	32.1	32.1	32.1	32.1	32.0	31.9	31.8	31.9	31.8	31.9	33.3	31.5	32.1	0.3	24
6	32.0	32.1	32.4	32.5	32.7	32.8	32.5	32.6	32.9	32.8	32.6	32.3	32.4	32.4	32.1	32.5	33.0	32.5	32.5	32.5	32.3	32.2	32.4	31.7	33.0	31.7	32.4	0.3	24
7	33.9	40.0	48.3	44.6	35.1	32.2	32.9	35.2	33.9	33.5	33.6	32.8	31.5	31.0	31.0	31.1	30.9	30.7	30.8	30.8	30.9	31.1	36.8	37.5	48.3	30.7	34.2	4.5	24
8	35.8	36.0	43.1	44.5	44.9	43.3	36.2	32.7	32.3	32.7	33.7	32.6	32.6	34.2	34.5	33.3	31.4	31.2	31.5	32.3	32.0	35.9	38.7	36.1	44.9	31.2	35.5	4.3	24
9	33.9	33.0	31.6	31.6	34.0	34.5	33.5	32.1	32.2	33.4	34.9	33.3	33.0	33.4	33.6	33.9	35.1	34.8	32.7	31.4	30.8	30.9	31.0	31.5	35.1	30.8	32.9	1.3	24
10	31.2	30.9	31.6	31.5	31.5	31.2	31.3	32.7	39.7	46.5	41.2	39.8	37.3	33.6	32.2	32.3	34.6	35.1	34.3	33.8	32.8	32.2	31.9	34.1	46.5	30.9	34.3	3.9	24
11	31.9	30.9	33.9	32.2	31.1	30.5	30.6	40.0	37.4	32.5	30.9	30.6	30.7	31.3	30.8	30.6	30.5	30.5	30.5	30.7	30.7	30.8	30.7	30.6	40.0	30.5	31.7	2.3	24
12	30.7	30.6	30.8	31.6	33.1	33.0	31.6	32.1	31.5	31.4	31.4	31.4	31.6	31.4	31.9	32.8	32.0	31.1	31.3	31.3	31.2	31.0	31.1	31.3	33.1	30.6	31.5	0.7	24
13	31.4	31.4	31.3	31.2	31.3	31.2	31.1	31.2	31.2	31.1	31.2	31.6	31.4	31.5	31.6	31.4	31.5	31.8	31.4	31.0	31.0	31.2	31.4	31.9	31.9	31.0	31.3	0.2	24
14	31.8	32.4	32.0	31.4	31.7	32.1	31.6	31.4	31.5	31.5	31.8	31.7	31.7	32.9	38.1	46.0	46.3	38.5	35.4	37.6	35.9	33.0	31.6	32.3	46.3	31.4	34.2	4.3	24
15	33.4	35.7	37.6	39.9	38.2	34.3	33.0	33.8	33.7	34.0	32.1	31.5	31.4	31.3	31.1	31.3	32.6	39.3	35.6	32.0	31.0	30.9	31.0	31.0	39.9	30.9	33.6	2.8	24
16	31.1	31.1	30.8	31.2	31.8	31.2	30.9	31.1	31.2	31.7	31.5	32.1	32.2	32.4	31.7	31.3	31.1	31.0	30.8	32.3	33.9	31.7	31.1	30.9	33.9	30.8	31.5	0.7	24
17	31.1	31.6	33.2	34.5	35.2	42.4	35.7	32.4	36.9	35.9	32.7	32.3	36.3	39.8	40.3	36.9	35.0	32.7	31.7	31.5	31.4	31.5	31.6	31.4	42.4	31.1	34.3	3.2	24
18	31.3	31.3	31.4	31.7	31.3	30.9	30.8	30.7	30.8	30.9	31.0	30.9	31.0	31.0	31.2	31.1	31.0	31.2	30.8	31.1	31.2	31.1	31.2	31.4	31.7	30.7	31.1	0.2	24
19	31.4	31.5	31.6	31.6	31.4	31.6	31.7	31.8	31.9	31.9	31.7	31.8	31.7	31.7	31.8	31.5	31.3	31.2	31.3	31.3	31.3	31.3	31.3	31.5	31.9	31.2	31.5	0.2	24
20	31.4	31.4	31.4	31.5	31.7	31.8	31.9	31.7	31.8	32.9	33.0	33.3	43.5	58.9	65.9	72.2	76.2	54.4	48.5	42.7	35.8	42.0	45.4	49.2	76.2	31.4	42.4	13.9	24
21	47.5	50.3	41.6	36.2	35.3	34.6	32.9	32.3	32.4	32.3	32.6	32.7	32.6	32.2	31.9	31.9	32.1	32.1	32.1	32.1	32.0	31.7	31.5	31.5	50.3	31.5	34.4	5.0	24
22	32.4	31.7	35.0	44.4	44.7	51.4	53.0	45.2	35.3	31.9	31.0	30.8	30.8	30.8	30.7	30.9	30.8	30.7	30.7	30.7	30.6	30.7	30.7	30.7	53.0	30.6	34.8	7.1	24
23	30.8	30.8	30.9	30.9	31.0	31.1	31.1	31.6	32.0	31.9	31.5	31.3	31.0	31.3	31.1	31.4	31.1	31.3	31.2	31.2	31.3	31.3	31.5	31.7	32.0	30.8	31.3	0.3	24
24	32.3	32.4	32.5	32.3	32.4	32.0	31.8	32.1	32.2	32.3	32.6	32.4	32.5	32.2	32.1	32.1	32.4	32.5	32.2	32.5	32.5	31.9	32.8	48.2	48.2	31.8	33.0	3.3	24
25	39.7	64.9	55.6	39.6	35.8	35.6	34.7	32.8	31.3	31.0	33.3	57.8	52.7	40.4	42.9	36.6	32.5	31.3	31.2	31.1	31.2	31.1	31.2	31.1	64.9	31.0	38.1	9.8	24
26	31.1	31.1	31.1	31.1	32.0	32.2	31.4	31.1	31.4	31.1	31.3	31.4	31.3	31.5	31.3	31.4	31.3	31.5	31.7	31.7	36.8	39.6	38.1	36.9	39.6	31.1	32.5	2.5	24
27	35.4	32.4	31.4	31.3	31.7	31.8	32.0	31.7	32.1	32.0	31.5	31.4	31.3	32.9	33.2	31.9	31.2	31.0	31.0	31.0	30.8	30.8	31.0	30.9	35.4	30.8	31.7	1.0	24
28	31.3	34.6	32.5	31.4	30.8	30.8	31.0	31.0	30.9	31.1	30.9	30.8	31.0	30.9	30.9	31.2	31.0	30.9	30.9	30.8	30.8	30.7	30.8	30.8	34.6	30.7	31.2	0.8	24
29	30.9	31.0	31.7	33.3	32.8	33.5	35.2	37.4	40.6	42.8	45.0	49.2	52.1	43.4	41.4	44.4	50.2	49.7	45.8	40.2	36.7	40.7	49.2	56.4	56.4	30.9	41.4	7.4	24
30	60.1	59.4	63.2	56.5	45.7	38.4	34.5	32.7	31.6	31.4	32.1	36.5	35.2	32.8	31.9	34.4	45.7	58.0	64.6	69.9	77.0	73.5	63.5	45.8	77.0	31.4	48.1	15.4	24
31																													
最大値	60.1	64.9	63.2	56.5	45.7	51.4	53.0	45.2	40.6	46.5	45.0	57.8	52.7	58.9	65.9	72.2	76.2	58.0	64.6	69.9	77.0	73.5	63.5	56.4	77.0		48.1		
最小値	30.7	30.6	30.8	30.9	30.8	30.5	30.6	30.7	30.8	30.9	30.9	30.6	30.7	30.8	30.7	30.6	30.5	30.5	30.5	30.7	30.6	30.7	30.7	30.6		30.5	31.1		
平均値	34.1	35.1	35.3	34.7	34.0	34.1	33.3	33.1	33.0	33.0	32.9	33.8	34.0	33.8	34.3	34.7	35.1	34.6	34.2	33.9	33.7	33.9	34.2	34.5			34.1		
標準偏差	6.1	8.3	7.8	5.9	4.2	4.7	4.2	3.0	2.5	3.4	3.0	5.8	5.6	5.6	6.8	8.0	9.2	7.0	7.1	7.4	8.4	8.0	7.1	6.5				6.3	
測定時間	30	30	30	30	30	30	30	30	30	30	30	30	30	30	30	30	30	30	30	30	30	30	30	30					720

有効測定日数	測定時間	欠測時間数	測定値合計	1時間値の最大値	1時間値の最小値	平均値	日平均値の最大値	日平均値の最小値	*:有効測定日非対象値	局番/項目ｺｰﾄﾞ
30	720	0	24521.3	77.0	30.5	34.1	48.1	31.1	***:欠測	101/01

測定値ランク	0	6	11	16	21	26	31	36	41	46	51	56	61	66	71	76	81	86	91	96	101	TOTAL
	|	|	|	|	|	|	|	|	|	|	|	|	|	|	|	|	|	|	|	|	|	
	5	10	15	20	25	30	35	40	45	50	55	60	65	70	75	80	85	90	95	100	以上	
時間数	0	0	0	0	0	87	524	47	26	13	6	7	5	1	2	2	0	0	0	0	0	720
出現割合(%)	0	0	0	0	0	12.083	72.778	6.528	3.611	1.806	0.833	0.972	0.694	0.139	0.278	0.278	0	0	0	0	0	100

吉坂 放射線測定所　　2018年07月　　単位：nGy／h

日＼時刻	1	2	3	4	5	6	7	8	9	10	11	12	13	14	15	16	17	18	19	20	21	22	23	24	最大値	最小値	平均値	標準偏差	測定時間
1	35.2	35.3	35.0	35.0	35.0	35.0	35.2	35.1	35.6	35.2	35.0	34.7	34.6	34.6	34.5	34.5	34.5	34.4	34.4	34.4	34.8	35.0	35.2	35.0	35.6	34.4	34.9	0.3	24
2	35.0	35.1	35.1	35.0	35.1	35.0	35.6	35.3	35.1	35.0	35.0	34.9	35.0	35.1	35.2	35.0	35.0	34.9	34.9	35.2	35.3	35.5	35.8	35.8	35.8	34.9	35.2	0.3	24
3	35.9	36.0	36.1	35.9	35.9	35.9	36.0	35.8	35.5	35.4	35.5	35.3	35.5	35.5	35.6	35.5	35.5	35.5	35.7	35.4	35.4	35.4	35.5	35.3	36.1	35.3	35.6	0.2	24
4	35.5	35.3	35.6	35.6	37.2	36.9	36.7	38.5	39.5	41.5	37.7	35.8	35.2	35.0	35.1	35.0	35.0	35.0	35.0	35.1	35.1	35.2	35.5	35.6	41.5	35.0	36.2	1.7	24
5	35.5	35.9	35.9	35.4	35.3	35.0	36.3	36.6	39.3	45.6	44.8	42.6	48.4	49.8	50.9	52.9	55.1	54.1	50.7	49.6	47.1	45.1	44.7	45.8	55.1	35.0	43.9	6.8	24
6	41.4	37.8	38.9	41.4	41.6	39.8	37.4	37.6	40.3	45.5	52.6	54.0	56.0	54.9	46.6	44.6	44.3	42.4	40.0	39.0	36.8	35.6	35.1	34.6	56.0	34.6	42.4	6.3	24
7	37.3	42.0	43.0	41.8	40.2	38.2	40.0	41.5	40.1	40.6	42.2	40.0	35.6	33.9	34.1	34.0	33.8	35.7	36.5	34.9	34.1	34.6	34.8	34.7	43.0	33.8	37.6	3.3	24
8	34.5	34.3	34.2	34.1	34.0	34.1	33.9	34.1	34.3	34.1	34.3	34.3	34.3	34.3	34.2	34.1	34.1	34.3	34.4	34.3	34.5	34.7	35.0	34.8	35.0	33.9	34.3	0.3	24
9	35.0	35.1	35.4	35.7	35.9	35.8	35.7	35.4	36.4	36.0	35.6	35.0	34.9	***	***	***	34.5	34.7	35.8	36.3	35.4	35.0	35.1	34.8	36.4	34.5	35.4	0.5	21
10	35.1	34.8	35.1	35.5	35.5	35.7	36.0	35.8	35.8	35.2	34.9	34.9	34.7	34.9	34.7	34.2	34.5	34.4	34.7	34.8	35.1	35.2	35.3	35.6	36.0	34.2	35.1	0.5	24
11	35.7	36.1	36.6	37.1	37.6	37.8	37.9	37.4	37.1	36.4	35.9	35.5	35.1	35.2	35.3	35.2	35.3	35.4	35.5	35.7	36.0	36.1	36.2	35.8	37.9	35.1	36.2	0.9	24
12	34.9	34.9	35.2	35.4	35.7	36.1	36.2	36.1	36.0	36.2	35.9	35.8	35.7	35.3	35.2	35.3	35.4	35.6	35.8	35.7	35.8	35.8	35.8	36.0	36.2	34.9	35.7	0.4	24
13	36.5	36.9	36.9	37.2	37.4	37.1	37.7	36.7	36.4	35.8	35.2	35.4	35.3	35.3	35.0	35.0	34.8	35.1	35.0	35.0	35.1	35.3	35.6	36.1	37.7	34.8	35.9	0.9	24
14	36.2	36.2	36.1	35.8	36.0	36.4	36.6	37.0	36.3	35.9	36.0	35.9	35.5	35.1	35.1	34.9	35.0	34.9	34.9	34.9	35.0	35.3	35.3	35.7	37.0	34.9	35.7	0.6	24
15	36.2	36.2	36.3	36.7	37.3	38.1	38.2	37.8	37.9	37.7	37.7	37.4	36.8	36.7	36.5	36.3	35.8	35.4	35.3	35.5	35.6	35.6	35.6	35.7	38.2	35.3	36.6	1.0	24
16	35.9	36.4	37.0	37.4	37.9	38.5	39.0	39.0	39.0	38.3	37.9	37.5	38.0	37.4	37.2	36.9	36.3	35.8	35.8	35.7	35.5	35.7	35.8	36.1	39.0	35.5	37.1	1.2	24
17	36.3	36.7	36.9	37.2	37.1	37.4	37.6	37.5	37.9	38.1	37.8	37.4	36.8	36.5	36.2	36.2	35.9	36.0	36.0	36.2	36.5	36.5	36.5	36.6	38.1	35.9	36.8	0.6	24
18	36.8	36.9	37.0	37.2	37.6	37.4	38.0	38.2	37.8	37.3	37.0	36.9	36.8	36.6	36.1	35.9	36.3	36.1	36.0	36.2	36.6	36.8	36.8	36.9	38.2	35.9	36.9	0.6	24
19	37.0	37.2	37.2	37.4	37.3	37.2	37.3	37.2	37.1	36.8	37.0	36.9	36.4	36.2	36.4	36.3	36.3	36.0	36.0	36.2	36.1	36.3	36.5	37.0	37.4	36.0	36.7	0.5	24
20	37.4	38.0	38.1	38.4	38.5	38.6	39.1	39.3	39.2	38.8	37.7	37.3	37.4	37.0	36.8	36.4	36.2	36.1	36.2	36.3	36.9	37.4	37.1	36.9	39.3	36.1	37.6	1.0	24
21	36.7	36.4	36.3	36.3	36.3	36.3	36.3	36.3	36.3	36.3	36.3	36.4	36.3	36.4	36.5	36.3	36.3	36.3	36.3	36.3	36.3	36.9	36.9	36.8	36.9	36.3	36.4	0.2	24
22	36.7	36.7	37.0	37.2	37.3	37.5	37.8	37.5	36.8	36.6	36.7	36.8	36.8	36.7	36.4	36.3	36.0	36.1	36.2	36.4	36.4	36.6	36.9	37.0	37.8	36.0	36.8	0.5	24
23	37.4	37.6	38.1	38.7	38.9	39.1	39.7	39.1	38.0	37.4	36.5	36.8	36.7	36.6	36.3	36.0	36.1	36.1	36.0	36.1	36.3	36.8	36.9	36.7	39.7	36.0	37.3	1.2	24
24	36.7	36.7	36.9	37.2	37.5	37.3	37.5	37.8	36.8	36.7	36.6	36.7	36.5	36.3	36.3	36.4	36.2	36.2	36.2	36.4	36.5	36.7	36.7	36.7	37.8	36.2	36.7	0.4	24
25	37.2	37.6	38.0	38.0	38.5	39.0	38.9	38.2	37.3	36.8	37.0	37.0	36.7	36.5	36.4	36.4	36.3	36.2	36.2	36.6	36.9	37.0	37.5	37.8	39.0	36.2	37.3	0.8	24
26	38.2	39.0	39.1	38.8	38.6	38.6	39.1	39.0	39.4	39.1	38.7	38.1	38.1	37.7	37.7	37.8	37.5	37.1	37.2	37.2	37.3	37.8	38.0	38.0	39.4	37.1	38.2	0.7	24
27	38.6	38.7	39.2	39.6	40.2	40.4	39.7	39.9	39.1	38.7	38.0	38.1	38.0	37.7	37.6	37.3	37.4	37.4	37.0	36.9	37.2	37.6	38.0	38.4	40.4	36.9	38.4	1.0	24
28	38.4	38.9	39.2	39.4	39.5	39.3	39.1	37.7	37.1	37.0	36.9	37.0	36.9	37.1	37.0	37.4	37.2	37.6	37.2	37.2	37.1	37.5	37.4	37.1	39.5	36.9	37.8	0.9	24
29	36.8	37.1	41.5	46.4	46.5	42.0	38.2	36.9	36.3	36.2	36.2	36.2	36.4	37.0	37.1	36.5	36.2	36.2	36.0	36.1	36.3	36.5	36.7	36.8	46.5	36.0	37.8	3.1	24
30	36.7	36.6	36.9	36.7	36.9	37.0	37.2	37.1	36.6	36.5	36.3	36.3	36.2	36.4	36.2	36.0	36.1	36.1	36.1	36.0	36.1	36.6	37.0	37.1	37.2	36.0	36.5	0.4	24
31	37.1	37.2	37.1	37.7	37.5	37.4	37.7	37.9	37.3	36.9	36.9	37.1	36.9	36.9	36.9	36.9	36.6	36.6	36.5	36.6	37.0	37.2	37.6	37.9	37.9	36.5	37.1	0.4	24
最大値	41.4	42.0	43.0	46.4	46.5	42.0	40.0	41.5	40.3	45.6	52.6	54.0	56.0	54.9	50.9	52.9	55.1	54.1	50.7	49.6	47.1	45.1	44.7	45.8	56.0		43.9		
最小値	34.5	34.3	34.2	34.1	34.0	34.1	33.9	34.1	34.3	34.1	34.3	34.3	34.3	33.9	34.1	34.0	33.8	34.3	34.4	34.3	34.1	34.6	34.8	34.6		33.8	34.3		
平均値	36.6	36.8	37.1	37.5	37.6	37.4	37.5	37.4	37.3	37.5	37.5	37.2	37.2	37.2	36.8	36.7	36.6	36.6	36.4	36.4	36.3	36.4	36.5	36.6			37.0		
標準偏差	1.4	1.5	1.9	2.4	2.4	1.7	1.5	1.5	1.5	2.7	3.5	3.5	4.2	4.3	3.4	3.6	3.9	3.6	2.9	2.6	2.2	1.9	1.8	2.0				2.7	
測定時間	31	31	31	31	31	31	31	31	31	31	31	31	31	30	30	30	31	31	31	31	31	31	31	31					741

有効測定日数	測定時間	欠測時間数	測定値合計	1時間値の最大値	1時間値の最小値	平均値	日平均値の最大値	日平均値の最小値	*:有効測定日非対象値	局番/項目ｺｰﾄﾞ
31	741	3	27393.8	56.0	33.8	37.0	43.9	34.3	***:欠測	102/01

測定値ランク	0	6	11	16	21	26	31	36	41	46	51	56	61	66	71	76	81	86	91	96	101	TOTAL
	|	|	|	|	|	|	|	|	|	|	|	|	|	|	|	|	|	|	|	|	
	5	10	15	20	25	30	35	40	45	50	55	60	65	70	75	80	85	90	95	100	以上	
時間数	0	0	0	0	0	0	257	447	21	9	6	1	0	0	0	0	0	0	0	0	0	741
出現割合(%)	0	0	0	0	0	0	34.683	60.324	2.834	1.215	0.81	0.135	0	0	0	0	0	0	0	0	0	100

吉坂 放射線測定所　　2018年08月　　単位：nGy／h

日＼時刻	1	2	3	4	5	6	7	8	9	10	11	12	13	14	15	16	17	18	19	20	21	22	23	24	最大値	最小値	平均値	標準偏差	測定時間
1	38.3	38.2	38.0	38.0	38.2	38.5	38.6	38.8	38.3	38.4	38.4	37.6	37.6	37.8	37.4	37.2	36.7	36.7	36.6	36.8	36.7	37.4	37.4	37.8	38.8	36.6	37.7	0.7	24
2	38.1	38.7	39.2	39.6	40.1	40.1	40.0	39.3	39.0	38.5	37.9	37.6	37.3	37.1	37.1	37.1	36.8	36.8	36.5	36.3	36.6	36.8	36.9	36.9	40.1	36.3	37.9	1.3	24
3	37.1	37.5	37.6	37.7	38.1	37.7	37.7	37.8	37.5	37.0	36.8	36.9	36.9	36.6	36.3	36.4	36.5	36.6	36.9	37.0	37.3	37.6	37.5	37.9	38.1	36.3	37.2	0.5	24
4	38.1	38.6	38.7	38.9	39.2	39.4	39.5	39.0	38.5	37.9	37.7	37.6	37.6	37.5	37.6	37.3	37.0	36.7	36.6	36.6	36.9	37.1	37.1	37.4	39.5	36.6	37.9	0.9	24
5	37.9	38.1	38.4	38.9	39.2	38.9	39.3	39.3	39.3	38.8	38.5	37.9	37.2	37.0	37.0	36.9	36.8	37.0	37.0	37.3	37.6	37.8	37.7	37.9	39.3	36.8	38.0	0.9	24
6	37.8	37.9	38.0	38.3	38.4	38.8	38.8	38.4	38.1	38.0	38.0	38.3	38.2	38.6	40.2	40.0	39.5	38.0	37.6	38.1	39.1	37.8	37.1	36.8	40.2	36.8	38.3	0.8	24
7	36.9	37.0	37.0	37.4	37.6	37.7	37.8	38.7	38.0	36.9	***	***	36.8	36.8	36.7	***	***	36.6	36.6	36.7	36.8	37.0	37.0	37.0	38.7	36.6	37.2	0.5	20
8	37.3	37.5	37.8	38.0	38.2	38.3	38.2	38.5	42.5	44.8	***	***	***	***	***	***	36.5	36.8	36.9	36.7	36.7	37.1	37.2	37.5	44.8	36.5	*38.1	2.1	18
9	38.8	38.2	38.2	37.5	36.9	39.0	39.3	39.5	40.4	40.4	40.5	38.4	38.2	39.3	38.6	37.5	38.3	37.9	36.9	36.3	36.3	38.7	37.6	38.0	40.5	36.3	38.4	1.2	24
10	37.0	36.9	36.9	36.5	36.4	36.4	36.7	36.8	37.0	36.9	36.7	38.4	38.5	36.7	35.9	35.8	35.7	35.7	35.6	35.9	36.2	36.1	36.5	37.0	38.5	35.6	36.6	0.7	24
11	37.4	37.7	38.0	37.7	37.6	37.8	37.9	37.1	36.0	36.1	36.1	35.9	36.0	35.9	35.9	35.8	35.8	35.9	35.9	36.4	36.5	36.8	36.9	36.9	38.0	35.8	36.7	0.8	24
12	37.4	37.6	37.9	38.3	38.4	38.5	38.6	38.0	38.1	38.8	38.2	38.0	37.8	37.9	38.0	38.1	37.6	37.2	37.4	37.8	38.1	38.5	39.8	40.5	40.5	37.2	38.2	0.7	24
13	41.0	41.0	39.4	38.9	38.3	37.9	38.3	37.8	37.1	36.9	37.1	37.2	36.7	37.9	37.5	37.0	36.7	36.6	36.7	36.8	37.1	37.5	38.5	39.0	41.0	36.6	37.9	1.3	24
14	39.3	39.3	39.3	38.9	39.0	38.9	39.6	40.3	39.5	38.5	37.8	37.8	37.8	37.7	39.1	43.1	40.0	38.1	37.5	37.1	36.8	36.7	36.6	36.6	43.1	36.6	38.5	1.5	24
15	36.5	36.2	36.4	36.4	36.4	36.3	36.8	36.8	36.7	36.8	36.8	36.9	36.9	36.6	36.5	36.4	36.4	36.5	36.8	36.7	36.8	36.7	36.8	36.7	36.9	36.2	36.6	0.2	24
16	36.7	36.6	36.6	36.7	36.5	36.7	36.5	36.3	36.3	36.8	36.5	36.5	36.5	36.4	36.9	36.7	37.6	40.2	41.0	43.4	42.6	38.5	36.5	35.9	43.4	35.9	37.5	2.1	24
17	35.8	35.8	35.8	36.6	36.2	36.1	36.5	36.3	35.9	35.6	35.7	35.8	35.8	35.7	35.5	35.7	35.7	35.9	35.7	35.6	35.9	35.8	35.9	35.8	36.6	35.5	35.9	0.3	24
18	35.9	35.9	35.8	35.8	36.0	36.1	36.2	36.4	36.3	36.4	36.1	36.1	36.3	36.5	36.5	36.5	36.4	36.4	36.4	36.5	36.6	36.6	36.8	37.0	37.0	35.8	36.3	0.3	24
19	37.2	37.4	37.7	37.7	38.0	38.3	38.4	38.6	38.3	38.2	37.7	37.0	37.0	37.0	36.9	36.7	36.7	36.7	36.7	37.3	37.5	37.3	37.2	37.1	38.6	36.7	37.4	0.6	24
20	37.0	37.0	36.9	37.0	37.3	37.5	37.9	37.9	37.3	37.6	37.4	37.4	37.3	37.2	37.2	37.2	37.3	37.6	38.0	37.7	37.4	37.6	37.6	37.2	38.0	36.9	37.4	0.3	24
21	37.3	37.4	37.3	37.5	37.7	37.7	38.4	37.4	36.9	36.8	36.8	36.6	36.6	36.5	36.5	36.4	36.4	36.4	36.5	36.6	36.6	36.8	36.8	36.9	38.4	36.4	36.9	0.5	24
22	36.9	37.0	37.1	36.9	37.1	37.0	37.0	36.9	36.9	36.7	36.8	36.7	36.7	36.6	36.6	36.6	36.6	36.6	36.5	36.4	36.6	36.8	36.6	36.7	37.1	36.4	36.8	0.2	24
23	36.6	36.7	36.8	36.7	36.7	36.7	36.7	36.8	36.7	36.7	36.8	36.7	36.8	36.7	36.6	36.7	36.8	36.7	36.7	37.0	36.9	37.0	37.6	38.0	38.0	36.6	36.8	0.3	24
24	39.9	46.4	49.3	45.0	42.5	37.9	35.9	35.4	35.6	35.4	35.4	35.5	35.5	35.7	35.5	35.4	35.5	35.5	35.5	35.6	35.9	35.7	35.7	35.8	49.3	35.4	37.6	4.0	24
25	35.9	35.9	35.8	35.7	35.8	35.9	36.1	36.0	35.8	35.7	35.8	36.0	35.9	35.8	35.8	35.7	35.8	35.7	35.7	35.9	36.1	36.3	36.5	36.4	36.5	35.7	35.9	0.2	24
26	36.5	36.6	36.5	36.5	36.4	36.5	36.5	36.6	36.3	36.5	36.3	36.2	36.2	36.2	36.3	36.2	36.0	36.0	36.1	36.3	36.5	36.5	36.4	36.7	36.7	36.0	36.4	0.2	24
27	37.4	37.8	37.9	38.0	37.9	38.8	38.8	38.7	38.3	37.4	36.7	36.5	36.2	36.0	36.1	35.8	35.9	35.8	36.3	36.5	36.7	36.9	36.8	36.9	38.8	35.8	37.1	1.0	24
28	37.5	38.0	38.6	39.0	39.2	39.7	40.0	39.8	40.1	39.7	38.9	39.1	38.9	38.4	39.7	39.6	38.3	37.7	37.5	37.4	37.4	37.6	37.5	37.2	40.1	37.2	38.6	1.0	24
29	37.1	37.3	37.6	37.6	38.4	39.1	39.2	39.2	39.1	38.4	37.5	37.9	37.8	38.2	38.3	37.9	37.6	37.4	37.4	37.8	37.9	38.5	38.6	38.7	39.2	37.1	38.1	0.6	24
30	39.0	38.7	37.6	36.7	36.6	37.1	37.3	37.9	37.0	36.9	37.1	37.2	37.0	36.9	36.9	36.9	36.8	36.8	36.7	36.8	36.9	37.3	37.3	37.1	39.0	36.6	37.2	0.6	24
31	37.1	37.0	37.1	37.3	37.1	37.3	37.4	37.8	37.8	37.3	37.3	37.1	36.9	38.2	42.7	41.9	39.4	40.7	44.2	45.7	41.5	37.8	36.8	39.1	45.7	36.8	38.9	2.6	24
最大値	41.0	46.4	49.3	45.0	42.5	40.1	40.0	40.3	42.5	44.8	40.5	39.1	38.9	39.3	42.7	43.1	40.0	40.7	44.2	45.7	42.6	38.7	39.8	40.5	49.3		38.9		
最小値	35.8	35.8	35.8	35.7	35.8	35.9	35.9	35.4	35.6	35.4	35.4	35.5	35.5	35.7	35.5	35.4	35.5	35.5	35.5	35.6	35.9	35.7	35.7	35.8		35.4	35.9		
平均値	37.5	37.8	37.9	37.8	37.8	37.8	37.9	37.9	37.8	37.6	37.2	37.1	37.0	37.1	37.3	37.3	37.0	37.0	37.0	37.3	37.2	37.2	37.1	37.3			37.4		
標準偏差	1.2	1.9	2.3	1.7	1.4	1.1	1.2	1.2	1.6	1.8	1.1	0.9	0.8	0.9	1.6	1.8	1.1	1.2	1.6	2.1	1.5	0.8	0.8	1.0				1.4	
測定時間	31	31	31	31	31	31	31	31	31	31	29	29	30	30	30	29	30	31	31	31	31	31	31	31					734

有効測定日数	測定時間	欠測時間数	測定値合計	1時間値の最大値	1時間値の最小値	平均値	日平均値の最大値	日平均値の最小値	*:有効測定日非対象値	局番/項目ｺｰﾄﾞ
30	734	10	27462.2	49.3	35.4	37.4	38.9	35.9	***:欠測	102/01

測定値ランク	0～5	6～10	11～15	16～20	21～25	26～30	31～35	36～40	41～45	46～50	51～55	56～60	61～65	66～70	71～75	76～80	81～85	86～90	91～95	96～100	101以上	TOTAL
時間数	0	0	0	0	0	0	79	640	13	2	0	0	0	0	0	0	0	0	0	0	0	734
出現割合(%)	0	0	0	0	0	0	10.763	87.193	1.771	0.272	0	0	0	0	0	0	0	0	0	0	0	100

吉坂 放射線測定所　　2018年09月　　単位：nGy／h

日＼時刻	1	2	3	4	5	6	7	8	9	10	11	12	13	14	15	16	17	18	19	20	21	22	23	24	最大値	最小値	平均値	標準偏差	測定時間
1	48.0	41.9	39.8	39.9	41.2	43.9	42.3	40.7	38.9	37.2	37.2	40.9	37.4	36.2	36.8	36.7	36.0	36.2	36.2	36.1	36.2	36.7	37.1	37.6	48.0	36.0	38.8	3.1	24
2	37.8	37.9	37.9	37.9	37.8	37.7	37.8	37.7	37.5	37.0	36.4	36.3	36.5	36.4	36.4	36.2	36.4	36.4	36.9	37.1	37.0	37.1	37.7	37.9	37.9	36.2	37.1	0.6	24
3	37.9	37.9	37.9	37.7	37.5	37.9	37.7	37.9	37.6	37.2	36.3	36.4	36.2	36.1	35.9	35.9	35.9	36.1	36.2	36.1	36.2	36.2	36.1	36.0	37.9	35.9	36.8	0.8	24
4	36.0	35.8	36.0	36.3	36.5	36.3	36.2	36.0	36.0	35.9	35.9	35.9	36.5	37.5	41.1	43.4	41.6	40.9	39.5	37.7	36.2	35.9	35.7	36.1	43.4	35.7	37.3	2.2	24
5	37.1	37.1	37.6	37.0	37.3	37.5	37.0	36.9	36.9	36.9	36.6	36.4	36.5	36.3	36.5	36.3	36.2	36.3	36.3	36.5	36.5	36.4	36.3	36.6	37.6	36.2	36.7	0.4	24
6	36.8	37.0	37.3	37.8	38.0	37.9	37.8	38.0	38.0	37.7	36.9	36.7	36.9	36.8	36.8	36.5	37.0	37.2	37.1	37.3	37.4	37.1	38.1	37.1	38.1	36.5	37.3	0.5	24
7	37.7	44.1	45.6	40.9	37.1	36.2	38.4	42.9	39.5	38.4	37.1	37.4	36.0	35.5	35.4	35.1	35.1	34.9	35.1	35.1	35.2	35.5	38.1	39.9	45.6	34.9	37.8	3.0	24
8	38.7	38.6	47.0	51.6	50.3	46.9	40.5	37.4	36.9	37.3	37.8	37.1	37.1	40.1	40.5	38.6	36.3	35.8	36.6	37.6	37.0	39.8	43.8	41.6	51.6	35.8	40.2	4.5	24
9	38.3	37.4	36.5	36.6	37.4	38.5	38.3	36.9	36.4	37.1	42.4	42.3	41.6	40.7	38.2	37.3	37.5	39.1	37.2	36.1	35.3	35.4	35.5	35.9	42.4	35.3	37.8	2.1	24
10	35.4	35.1	35.6	35.8	36.1	36.0	36.4	36.9	36.8	40.2	45.0	53.9	63.6	65.6	63.5	58.5	50.3	47.8	46.5	45.3	40.9	44.7	42.9	46.9	65.6	35.1	45.0	9.8	24
11	41.4	37.2	35.9	35.7	35.4	36.2	35.3	36.4	35.3	34.7	34.6	34.5	34.9	37.3	35.7	36.1	38.0	36.1	35.1	35.0	35.2	35.2	35.3	35.5	41.4	34.5	35.9	1.5	24
12	35.7	36.2	36.3	36.8	39.1	37.9	37.3	38.4	37.6	36.6	36.1	35.9	35.5	35.5	35.4	36.3	35.8	35.4	35.4	36.0	36.0	35.5	35.4	35.6	39.1	35.4	36.3	1.0	24
13	35.6	36.0	36.1	36.4	36.4	36.6	36.2	36.0	35.8	36.0	36.0	36.1	35.9	35.9	35.8	35.6	35.9	36.6	35.8	35.4	35.5	35.8	36.7	38.0	38.0	35.4	36.1	0.5	24
14	37.7	37.5	37.4	37.2	37.2	37.4	37.6	38.0	37.1	37.3	36.7	36.4	36.5	43.8	59.3	57.9	48.5	40.4	38.2	41.3	40.3	37.9	36.6	39.2	59.3	36.4	40.3	6.3	24
15	43.9	43.4	45.6	45.5	41.8	38.4	37.1	36.7	37.3	39.5	36.9	35.6	35.1	35.2	35.4	36.2	45.1	56.0	51.7	40.8	37.1	36.1	35.9	36.0	56.0	35.1	40.1	5.6	24
16	36.5	37.0	37.4	37.4	38.0	38.4	36.4	36.5	36.1	36.3	36.4	36.2	35.8	36.5	35.7	35.5	35.3	35.2	35.7	35.9	40.3	39.6	36.6	35.8	40.3	35.2	36.7	1.3	24
17	35.6	35.9	36.5	37.6	40.1	43.3	42.2	37.6	36.7	36.8	37.1	40.6	42.2	45.9	47.6	51.0	42.4	37.6	36.3	36.2	36.1	36.1	36.4	36.8	51.0	35.6	39.4	4.2	24
18	36.9	36.9	37.2	37.4	37.3	37.4	36.8	36.5	36.1	35.3	35.1	35.1	35.1	35.1	35.3	35.4	35.3	35.2	35.2	35.4	35.4	35.5	35.7	36.0	37.4	35.1	35.9	0.9	24
19	36.3	36.5	36.9	36.9	37.1	37.2	37.6	37.4	36.9	36.7	36.4	35.5	35.5	35.6	35.6	35.7	35.7	35.6	35.6	35.6	35.9	36.1	36.2	36.4	37.6	35.5	36.3	0.7	24
20	36.5	36.6	37.1	37.2	37.5	37.9	37.9	38.2	38.3	38.2	38.5	39.6	42.0	57.2	62.1	59.1	57.0	53.4	48.0	43.4	38.1	42.3	48.6	52.2	62.1	36.5	44.0	8.3	24
21	52.4	54.8	45.1	39.1	40.6	41.5	39.2	38.4	37.1	36.3	37.5	37.8	36.8	36.4	36.0	36.0	36.2	36.2	36.4	36.5	36.3	36.1	35.8	36.0	54.8	35.8	38.9	5.0	24
22	36.8	36.1	38.2	40.8	40.6	73.3	68.7	64.6	45.0	37.5	35.6	34.9	34.8	34.7	34.8	34.8	34.9	34.8	34.9	35.0	34.8	35.0	35.2	35.4	73.3	34.7	40.5	11.3	24
23	35.7	36.1	36.3	37.0	36.5	36.6	36.6	37.0	36.9	36.5	36.3	35.7	35.6	35.1	35.3	35.3	35.5	35.4	35.6	35.5	35.7	36.0	36.2	36.7	37.0	35.1	36.0	0.6	24
24	37.1	37.3	37.7	37.7	38.0	38.3	38.2	38.1	38.4	38.4	38.3	38.3	38.7	38.5	38.1	37.7	37.7	37.8	37.2	37.0	37.3	37.4	37.9	38.2	38.7	37.0	37.9	0.5	24
25	38.4	38.7	38.7	38.4	37.3	37.7	37.5	36.6	35.6	35.3	35.4	39.9	45.2	42.4	44.0	42.5	37.1	35.5	35.1	35.2	35.0	35.1	35.1	35.2	45.2	35.0	37.8	3.0	24
26	35.0	35.3	35.3	35.3	36.3	45.7	40.0	36.5	35.6	35.3	35.3	35.2	35.3	35.4	35.3	35.2	35.2	35.4	35.6	35.7	39.4	43.0	42.6	42.6	45.7	35.0	37.2	3.2	24
27	41.3	37.4	36.1	35.9	35.8	36.0	36.0	36.2	36.4	36.2	35.9	35.9	35.5	38.4	38.2	40.9	37.3	35.4	34.9	34.8	34.8	35.1	35.3	35.8	41.3	34.8	36.5	1.7	24
28	35.9	39.0	38.0	36.7	36.3	36.6	36.9	36.6	36.3	35.2	34.8	34.7	34.8	34.8	34.8	34.8	35.0	34.8	34.9	34.9	35.0	35.1	35.3	35.6	39.0	34.7	35.7	1.1	24
29	35.8	36.2	36.7	38.3	38.0	38.3	41.3	43.6	47.7	47.2	47.8	50.7	56.4	48.1	45.3	48.4	48.3	43.9	45.5	40.3	37.3	39.4	43.7	47.3	56.4	35.8	43.6	5.4	24
30	49.7	47.8	48.8	43.0	38.1	36.9	36.4	36.0	35.4	35.4	36.0	38.0	36.8	35.9	35.6	38.1	46.6	49.6	47.0	46.1	50.0	51.9	53.9	45.0	53.9	35.4	42.4	6.4	24
31																													
最大値	52.4	54.8	48.8	51.6	50.3	73.3	68.7	64.6	47.7	47.2	47.8	53.9	63.6	65.6	63.5	59.1	57.0	56.0	51.7	46.1	50.0	51.9	53.9	52.2	73.3		45.0		
最小値	35.0	35.1	35.3	35.3	35.4	36.0	35.3	36.0	35.3	34.7	34.6	34.5	34.8	34.7	34.8	34.8	34.9	34.8	34.9	34.8	34.8	35.0	35.1	35.2		34.5	35.7		
平均値	38.6	38.5	38.6	38.4	38.2	39.7	38.9	38.5	37.5	37.2	37.3	38.0	38.6	39.3	39.9	39.9	39.2	38.7	38.1	37.4	37.1	37.6	38.2	38.5			38.4		
標準偏差	4.4	4.2	3.7	3.3	2.8	7.0	5.9	5.2	2.6	2.3	2.9	4.4	6.4	7.0	8.1	7.4	5.7	5.7	4.6	3.1	3.0	3.7	4.4	4.2				4.9	
測定時間	30	30	30	30	30	30	30	30	30	30	30	30	30	30	30	30	30	30	30	30	30	30	30	30					720

有効測定日数	測定時間	欠測時間数	測定値合計	1時間値の最大値	1時間値の最小値	平均値	日平均値の最大値	日平均値の最小値	*:有効測定日非対象値	局番/項目ｺｰﾄﾞ
30	720	0	27653.9	73.3	34.5	38.4	45.0	35.7	***:欠測	102/01

測定値ランク	0	6	11	16	21	26	31	36	41	46	51	56	61	66	71	76	81	86	91	96	101	TOTAL
	｜	｜	｜	｜	｜	｜	｜	｜	｜	｜	｜	｜	｜	｜	｜	｜	｜	｜	｜	｜	｜	
	5	10	15	20	25	30	35	40	45	50	55	60	65	70	75	80	85	90	95	100	以上	
時間数	0	0	0	0	0	0	200	411	56	28	10	8	5	1	1	0	0	0	0	0	0	720
出現割合(%)	0	0	0	0	0	0	27.778	57.083	7.778	3.889	1.389	1.111	0.694	0.139	0.139	0	0	0	0	0	0	100

倉梯 放射線測定所　　2018年07月　　単位：nGy／h

日＼時刻	1	2	3	4	5	6	7	8	9	10	11	12	13	14	15	16	17	18	19	20	21	22	23	24	最大値	最小値	平均値	標準偏差	測定時間
1	48.5	48.6	48.6	48.8	48.6	48.4	48.3	48.3	48.2	47.7	47.2	46.7	46.7	46.5	46.4	46.3	46.5	46.6	46.4	46.6	47.2	47.2	47.2	47.2	48.8	46.3	47.4	0.9	24
2	47.2	47.1	46.9	47.1	47.6	48.1	48.0	47.3	47.1	47.1	47.0	46.9	47.0	46.8	46.9	46.8	46.6	46.4	46.6	46.8	46.8	47.5	47.8	48.1	48.1	46.4	47.2	0.5	24
3	48.5	48.5	48.8	49.1	49.3	49.1	49.2	48.7	47.9	47.5	47.5	47.6	47.4	47.2	47.7	47.6	47.5	47.5	47.7	47.4	47.4	47.2	47.3	47.5	49.3	47.2	48.0	0.7	24
4	47.4	47.5	47.5	48.2	50.3	49.4	49.0	50.1	51.3	52.9	49.2	47.3	46.9	46.7	46.6	46.7	46.7	46.6	46.7	47.0	47.2	47.1	47.0	47.0	52.9	46.6	48.0	1.7	24
5	47.2	47.2	47.5	47.8	47.9	47.5	48.4	48.7	54.5	60.1	59.7	56.1	57.8	59.3	60.3	61.8	63.4	60.8	58.5	58.5	58.2	57.3	55.8	55.6	63.4	47.2	55.0	5.6	24
6	52.1	49.6	51.8	53.5	55.4	53.1	50.7	50.8	53.2	56.2	61.5	63.7	66.5	63.3	59.1	57.9	55.7	53.5	51.7	50.4	48.5	48.1	47.7	47.0	66.5	47.0	54.2	5.4	24
7	48.8	52.2	52.6	53.7	52.8	52.3	54.8	55.0	54.3	54.0	55.4	52.9	48.3	46.3	46.8	46.4	46.4	47.8	48.2	47.6	46.9	46.7	46.9	47.3	55.4	46.3	50.2	3.4	24
8	47.8	48.5	49.2	49.8	47.3	48.0	47.4	47.0	46.8	46.8	46.5	46.5	46.5	46.4	46.4	46.2	46.1	46.3	46.1	46.5	46.8	47.2	47.4	47.5	49.8	46.1	47.1	1.0	24
9	47.9	48.6	48.9	48.8	48.9	49.3	49.0	48.8	48.8	48.4	47.7	47.2	46.7	46.5	46.2	46.5	46.7	46.6	46.5	46.8	47.1	47.3	47.2	47.2	49.3	46.2	47.7	1.0	24
10	47.5	47.8	48.1	48.5	48.7	48.7	48.6	48.1	47.6	47.3	47.1	46.9	47.0	46.7	46.4	46.1	46.2	46.4	46.8	47.1	47.9	48.0	48.3	48.6	48.7	46.1	47.5	0.8	24
11	48.7	49.0	49.0	48.9	49.1	49.1	49.5	50.0	49.9	48.6	47.8	47.5	47.5	47.2	47.3	47.0	47.1	47.2	47.5	47.5	48.0	48.6	48.3	48.7	50.0	47.0	48.3	0.9	24
12	47.2	47.2	47.4	47.5	48.1	48.5	48.7	48.5	48.4	48.3	48.2	47.9	47.9	47.5	47.5	47.5	47.4	47.5	47.8	48.2	48.9	49.2	49.5	49.5	49.5	47.2	48.1	0.7	24
13	49.7	49.3	49.3	49.6	49.8	49.4	50.2	50.0	49.4	48.4	47.6	47.2	47.1	46.8	47.0	47.1	47.0	47.1	47.3	47.3	47.7	48.1	48.4	48.7	50.2	46.8	48.3	1.2	24
14	49.1	49.3	49.4	49.6	49.6	50.0	50.2	49.0	48.9	48.1	48.3	48.2	48.0	47.7	47.2	47.1	47.3	47.2	47.6	47.9	48.5	48.8	48.8	48.8	50.2	47.1	48.5	0.9	24
15	48.9	48.9	48.9	49.3	49.6	49.7	49.4	50.2	50.4	50.2	49.7	48.9	48.9	48.8	48.3	48.6	48.5	48.2	48.1	48.3	49.1	49.0	49.2	49.3	50.4	48.1	49.1	0.6	24
16	49.6	49.4	49.7	50.3	50.6	50.7	51.1	51.7	51.4	51.3	51.0	49.7	49.0	49.3	49.2	48.8	48.5	48.4	48.1	48.7	49.0	49.3	49.5	49.5	51.7	48.1	49.7	1.0	24
17	49.7	49.7	49.7	49.8	49.7	50.0	49.9	50.1	50.8	51.0	51.0	50.2	49.0	48.6	48.5	48.5	48.6	48.3	48.4	49.0	49.8	50.3	50.5	50.4	51.0	48.3	49.6	0.9	24
18	50.2	50.4	50.3	50.6	50.6	50.4	50.8	50.7	51.0	50.5	49.4	48.8	48.8	48.4	48.3	48.4	48.6	48.5	48.7	48.8	49.6	49.8	49.8	49.7	51.0	48.3	49.6	0.9	24
19	50.0	50.3	50.1	50.4	50.3	50.2	50.2	50.2	50.2	49.5	49.0	48.6	48.3	48.4	48.7	48.7	48.8	48.5	48.6	48.9	49.5	49.8	49.8	49.7	50.4	48.3	49.4	0.7	24
20	49.9	50.0	50.5	50.8	51.2	51.3	51.5	52.0	51.4	50.0	49.6	49.6	49.0	48.9	49.1	49.2	48.8	48.9	49.1	49.3	48.8	48.8	49.1	48.8	52.0	48.8	49.8	1.0	24
21	48.7	48.7	48.8	48.8	49.0	48.9	48.5	48.5	48.7	48.4	48.5	48.2	47.9	47.8	48.2	47.9	48.1	48.4	48.5	48.8	49.2	49.2	49.0	49.2	49.2	47.8	48.6	0.4	24
22	48.9	49.2	49.4	49.6	49.8	50.0	50.3	49.3	48.5	48.8	48.7	48.8	48.3	48.0	48.3	48.5	48.2	48.2	48.4	49.0	49.5	50.1	50.5	50.4	50.5	48.0	49.1	0.8	24
23	50.5	51.0	51.2	51.1	51.3	51.8	51.8	52.3	51.2	49.7	49.1	48.7	47.8	47.2	47.7	48.4	48.2	48.3	48.7	48.8	49.7	49.6	49.4	49.4	52.3	47.2	49.7	1.5	24
24	49.3	49.5	49.6	49.5	49.6	49.6	50.1	49.8	49.2	49.3	48.9	47.8	48.7	48.3	48.3	48.5	48.5	48.6	48.7	48.9	49.5	49.4	49.5	49.5	50.1	47.8	49.1	0.6	24
25	49.5	49.9	50.4	50.4	50.7	51.2	50.6	50.5	50.1	49.6	49.3	49.2	49.0	48.9	48.7	48.4	48.5	48.4	48.5	48.8	49.3	49.9	50.1	50.4	51.2	48.4	49.6	0.8	24
26	50.8	51.0	50.9	51.2	51.7	51.8	52.0	52.3	52.3	51.1	49.9	50.0	49.6	49.8	49.8	49.7	49.8	49.5	49.5	49.8	50.3	50.4	50.7	51.4	52.3	49.5	50.6	0.9	24
27	51.6	52.2	52.0	52.3	51.9	51.9	52.0	51.9	51.7	50.1	50.2	49.9	50.0	***	***	49.3	49.0	49.6	49.6	49.5	50.1	50.0	50.4	50.6	52.3	49.0	50.7	1.1	22
28	51.0	51.2	51.3	51.5	51.7	51.5	51.5	50.4	49.2	49.2	49.0	49.0	48.9	49.1	49.1	49.1	49.1	49.2	49.0	49.1	49.2	49.2	49.2	48.8	51.7	48.8	49.8	1.1	24
29	48.8	49.0	51.6	55.4	57.4	53.8	50.3	48.6	48.2	48.1	48.1	47.9	48.4	48.7	48.8	48.5	48.2	48.0	47.9	48.2	48.1	48.4	48.5	48.7	57.4	47.9	49.5	2.5	24
30	48.9	49.0	49.3	49.4	49.7	49.5	49.9	49.8	49.2	48.6	48.4	48.3	47.9	47.8	48.1	48.0	47.9	48.1	48.1	48.3	48.8	49.2	49.5	49.5	49.9	47.8	48.8	0.7	24
31	49.7	50.0	50.4	50.4	50.1	50.4	50.0	50.6	50.0	49.7	48.9	48.9	48.6	48.7	48.8	48.5	48.7	48.6	48.6	48.8	49.3	49.8	50.2	50.2	50.6	48.5	49.5	0.7	24
最大値	52.1	52.2	52.6	55.4	57.4	53.8	54.8	55.0	54.5	60.1	61.5	63.7	66.5	63.3	60.3	61.8	63.4	60.8	58.5	58.5	58.2	57.3	55.8	55.6	66.5		55.0		
最小値	47.2	47.1	46.9	47.1	47.3	47.5	47.4	47.0	46.8	46.8	46.5	46.5	46.5	46.3	46.2	46.1	46.1	46.3	46.1	46.5	46.8	46.7	46.9	47.0		46.1	47.1		
平均値	49.1	49.3	49.6	50.1	50.3	50.1	50.1	50.0	50.0	49.9	49.7	49.2	49.0	48.7	48.6	48.6	48.6	48.5	48.5	48.6	48.9	49.1	49.1	49.2			49.3		
標準偏差	1.3	1.3	1.4	1.8	2.1	1.5	1.5	1.7	1.9	2.8	3.4	3.3	3.8	3.6	3.2	3.2	3.2	2.7	2.2	2.1	2.0	1.9	1.7	1.7				2.5	
測定時間	31	31	31	31	31	31	31	31	31	31	31	31	31	30	30	31	31	31	31	31	31	31	31	31					742

有効測定日数	測定時間	欠測時間数	測定値合計	1時間値の最大値	1時間値の最小値	平均値	日平均値の最大値	日平均値の最小値	*:有効測定日非対象値	局番／項目コード
31	742	2	36567.8	66.5	46.1	49.3	55.0	47.1	***:欠測	103/01

測定値ランク	0	6	11	16	21	26	31	36	41	46	51	56	61	66	71	76	81	86	91	96	101	TOTAL
	|	|	|	|	|	|	|	|	|	|	|	|	|	|	|	|	|	|	|	|	|	
	5	10	15	20	25	30	35	40	45	50	55	60	65	70	75	80	85	90	95	100	以上	
時間数	0	0	0	0	0	0	0	0	0	648	73	15	5	1	0	0	0	0	0	0	0	742
出現割合(%)	0	0	0	0	0	0	0	0	0	87.332	9.838	2.022	0.674	0.135	0	0	0	0	0	0	0	100

倉梯 放射線測定所　　2018年08月　　単位：nGy／h

日＼時刻	1	2	3	4	5	6	7	8	9	10	11	12	13	14	15	16	17	18	19	20	21	22	23	24	最大値	最小値	平均値	標準偏差	測定時間
1	50.5	51.2	51.1	51.1	51.1	51.6	52.1	51.8	51.3	50.3	49.8	49.6	49.2	49.0	48.9	49.6	49.1	49.0	49.0	49.1	49.5	50.3	50.3	50.4	52.1	48.9	50.2	1.0	24
2	50.9	51.4	51.9	52.0	52.2	52.4	52.4	52.2	50.9	50.5	50.0	49.7	49.4	49.5	49.3	49.3	49.3	49.1	49.1	48.9	49.0	49.7	50.2	50.1	52.4	48.9	50.4	1.2	24
3	50.1	49.9	50.3	50.3	50.3	50.6	50.6	50.4	50.5	49.9	49.4	49.0	48.7	48.5	48.5	48.5	48.6	48.7	49.2	49.7	50.1	50.3	50.5	50.7	50.7	48.5	49.7	0.8	24
4	50.7	50.8	51.4	51.6	51.9	52.1	51.5	51.6	51.1	50.0	50.1	50.0	49.5	49.4	49.4	49.5	49.2	49.0	49.1	49.7	50.1	50.4	50.5	50.8	52.1	49.0	50.4	1.0	24
5	50.8	51.1	51.4	51.2	51.2	51.4	51.9	52.3	52.5	52.0	51.4	50.4	49.8	49.5	49.1	49.1	49.1	48.9	49.1	49.6	50.0	50.4	50.3	50.6	52.5	48.9	50.6	1.1	24
6	50.7	50.8	51.5	51.5	51.0	50.9	51.2	50.3	50.2	50.1	49.9	49.9	52.4	50.2	49.8	49.4	49.1	49.2	49.3	49.3	50.0	49.6	49.3	49.0	52.4	49.0	50.2	0.9	24
7	49.0	49.1	49.4	49.6	49.6	49.7	50.0	49.7	49.0	48.8	***	***	48.8	48.8	48.8	***	***	48.7	48.6	48.8	48.6	49.0	49.3	49.4	50.0	48.6	49.1	0.4	20
8	49.6	49.7	49.9	49.9	49.9	49.9	49.8	49.8	50.9	52.7	***	***	***	***	***	***	49.0	48.9	48.7	48.8	49.0	49.2	49.2	49.6	52.7	48.7	*49.7	0.9	18
9	50.2	50.4	49.3	48.9	48.7	50.1	51.0	50.6	49.9	49.8	49.4	49.0	48.5	48.6	49.4	49.3	50.0	49.9	49.3	48.9	49.1	49.0	49.7	50.7	51.0	48.5	49.6	0.7	24
10	50.7	50.0	49.1	48.8	48.6	48.9	49.2	49.3	49.4	48.9	48.7	48.6	48.5	48.4	48.2	48.2	48.2	48.2	48.0	48.4	48.8	49.1	49.3	49.3	50.7	48.0	48.9	0.6	24
11	50.0	50.4	50.3	50.5	51.2	50.0	50.6	49.4	48.9	48.6	48.6	48.5	48.4	48.3	48.1	48.1	48.1	48.4	48.4	48.4	49.0	49.1	49.2	49.7	51.2	48.1	49.2	0.9	24
12	49.8	50.2	50.5	51.1	51.0	51.2	51.0	51.4	51.6	51.8	50.5	49.5	48.9	49.4	54.4	53.6	50.1	49.0	48.6	49.3	49.4	49.9	50.5	50.9	54.4	48.6	50.6	1.4	24
13	51.0	50.4	49.8	49.7	49.3	49.6	49.7	48.8	48.3	48.6	48.7	48.4	48.0	51.0	50.2	48.8	48.3	48.3	48.4	49.2	49.7	50.5	50.3	50.8	51.0	48.0	49.4	1.0	24
14	51.1	51.1	51.2	51.4	51.6	51.6	51.6	51.4	50.6	49.3	48.9	48.8	48.5	48.5	49.4	50.2	49.3	49.1	49.6	49.8	50.4	50.1	49.7	48.9	51.6	48.5	50.1	1.1	24
15	48.7	49.3	49.2	49.5	50.0	49.6	49.8	49.9	48.7	48.7	48.7	49.0	49.1	48.7	48.7	48.6	48.5	48.3	48.4	48.5	48.5	48.6	48.4	48.6	50.0	48.3	48.9	0.5	24
16	48.5	48.4	48.5	48.4	48.3	48.3	48.2	48.2	48.2	48.4	48.6	48.6	48.5	48.8	49.2	48.7	49.6	51.8	52.8	51.5	50.8	49.3	48.3	47.9	52.8	47.9	49.1	1.3	24
17	47.9	48.0	47.9	49.6	48.9	48.1	47.9	48.0	48.0	48.1	47.8	48.0	47.8	47.9	47.9	47.9	47.9	47.8	47.9	48.0	48.1	48.0	47.9	47.8	49.6	47.8	48.0	0.4	24
18	48.0	48.1	48.0	48.2	48.3	48.4	48.5	48.5	48.5	48.2	48.2	48.3	48.6	48.7	48.6	48.4	48.5	48.4	48.6	48.9	49.1	49.3	49.4	49.6	49.6	48.0	48.6	0.4	24
19	49.9	50.3	50.4	50.5	50.7	51.1	50.8	51.1	51.1	50.5	49.2	49.0	48.7	48.6	48.9	48.9	48.6	48.6	49.0	49.5	49.6	49.5	49.3	49.6	51.1	48.6	49.7	0.9	24
20	49.9	50.4	50.2	50.0	49.6	50.1	50.1	50.2	50.1	49.7	49.4	49.6	49.5	49.2	49.0	49.3	49.1	49.4	49.6	50.3	50.3	50.6	50.5	49.8	50.6	49.0	49.8	0.5	24
21	49.8	49.7	50.1	50.5	51.0	51.5	52.1	50.4	48.9	48.6	48.4	48.4	48.1	48.3	48.4	48.4	48.4	48.6	48.6	48.7	48.8	48.7	48.6	48.8	52.1	48.1	49.2	1.1	24
22	48.8	48.7	48.8	49.1	48.9	48.8	48.8	48.7	48.8	48.5	48.6	48.3	48.3	48.4	48.5	48.5	48.4	48.4	48.5	48.6	48.8	48.9	49.2	49.1	49.2	48.3	48.7	0.3	24
23	48.9	48.7	48.7	48.8	48.6	48.6	48.7	48.6	48.8	48.8	48.8	48.7	48.6	48.7	48.7	48.5	48.5	48.4	48.6	48.8	48.8	48.8	49.2	49.5	49.5	48.4	48.7	0.2	24
24	51.2	56.9	59.6	56.3	54.2	49.2	47.5	47.3	47.2	47.3	47.3	47.1	47.1	47.1	47.1	47.2	47.2	47.0	47.1	47.2	47.3	47.4	47.4	47.4	59.6	47.0	49.1	3.7	24
25	47.4	47.3	47.3	47.4	47.4	47.5	47.4	47.4	47.5	47.5	47.5	47.5	47.4	47.4	47.3	47.2	47.1	47.5	47.4	47.6	47.7	47.9	48.0	48.0	48.0	47.1	47.5	0.2	24
26	48.3	48.7	49.0	49.0	49.1	49.2	49.3	48.6	48.1	48.0	48.0	47.7	47.7	47.8	47.8	47.9	47.5	47.6	47.9	48.3	48.9	49.1	49.1	49.6	49.6	47.5	48.4	0.6	24
27	49.5	49.7	50.0	49.9	50.1	50.0	50.2	50.6	50.4	50.0	48.8	48.6	48.1	47.7	47.7	47.7	48.1	48.3	48.2	48.8	49.2	48.9	49.3	49.5	50.6	47.7	49.1	0.9	24
28	49.8	50.4	50.9	50.9	50.9	51.1	51.4	51.7	52.1	50.9	50.0	50.4	50.6	50.4	52.6	50.8	50.1	49.6	49.5	49.7	49.8	49.4	49.5	49.7	52.6	49.4	50.5	0.9	24
29	49.7	49.6	49.9	49.9	50.3	50.2	50.4	51.4	50.8	50.0	49.3	49.3	49.2	52.4	52.6	50.0	49.9	49.2	49.2	49.4	49.8	50.1	50.6	50.7	52.6	49.2	50.2	0.9	24
30	50.6	50.4	50.1	49.4	49.7	49.9	49.8	49.3	48.3	48.5	48.3	48.6	48.3	48.4	48.3	48.1	48.1	48.0	48.1	48.2	48.4	48.4	48.4	48.2	50.6	48.0	48.8	0.8	24
31	48.3	48.4	48.5	48.5	48.4	48.7	48.8	48.8	49.0	48.9	48.8	48.7	48.9	49.1	54.2	52.5	49.7	51.7	56.0	56.3	51.9	48.9	48.3	49.6	56.3	48.3	50.0	2.4	24
最大値	51.2	56.9	59.6	56.3	54.2	52.4	52.4	52.3	52.5	52.7	51.4	50.4	52.4	52.4	54.4	53.6	50.1	51.8	56.0	56.3	51.9	50.6	50.6	50.9	59.6		50.6		
最小値	47.4	47.3	47.3	47.4	47.4	47.5	47.4	47.3	47.2	47.3	47.3	47.1	47.1	47.1	47.1	47.2	47.1	47.0	47.1	47.2	47.3	47.4	47.4	47.4		47.0	47.5		
平均値	49.7	50.0	50.1	50.1	50.1	50.0	50.1	49.9	49.7	49.4	49.0	48.9	48.8	48.9	49.3	49.0	48.7	48.8	49.0	49.2	49.3	49.3	49.3	49.5			49.4		
標準偏差	1.1	1.7	2.1	1.6	1.4	1.3	1.4	1.4	1.4	1.3	0.9	0.8	1.0	1.1	1.8	1.4	0.8	1.0	1.6	1.5	0.9	0.8	0.9	1.0				1.4	
測定時間	31	31	31	31	31	31	31	31	31	31	29	29	30	30	30	29	30	31	31	31	31	31	31	31					734

有効測定日数	測定時間	欠測時間数	測定値合計	1時間値の最大値	1時間値の最小値	平均値	日平均値の最大値	日平均値の最小値	*:有効測定日非対象値	局番／項目コード
30	734	10	36283.5	59.6	47.0	49.4	50.6	47.5	***:欠測	103/01

測定値ランク	0	6	11	16	21	26	31	36	41	46	51	56	61	66	71	76	81	86	91	96	101	TOTAL
	|	|	|	|	|	|	|	|	|	|	|	|	|	|	|	|	|	|	|	|	|	
	5	10	15	20	25	30	35	40	45	50	55	60	65	70	75	80	85	90	95	100	以上	
時間数	0	0	0	0	0	0	0	0	0	650	79	5	0	0	0	0	0	0	0	0	0	734
出現割合(%)	0	0	0	0	0	0	0	0	0	88.556	10.763	0.681	0	0	0	0	0	0	0	0	0	100

倉梯 放射線測定所　　2018年09月　　単位：nGy／h

日＼時刻	1	2	3	4	5	6	7	8	9	10	11	12	13	14	15	16	17	18	19	20	21	22	23	24	最大値	最小値	平均値	標準偏差	測定時間
1	56.7	52.1	51.3	50.9	52.2	53.1	52.9	52.2	52.1	51.0	48.6	48.9	47.7	47.3	47.2	47.3	47.4	47.6	47.9	48.1	48.1	48.2	48.3	49.0	56.7	47.2	49.9	2.5	24
2	49.2	49.4	49.4	49.6	49.5	49.6	49.5	49.6	49.5	49.0	48.5	48.2	48.1	48.1	48.0	48.0	47.9	48.2	48.8	49.1	49.1	49.3	49.9	50.1	50.1	47.9	49.0	0.7	24
3	50.2	50.0	50.0	50.0	50.0	50.3	50.3	50.4	50.2	48.4	47.8	47.9	47.8	47.5	47.4	47.3	47.3	47.1	47.7	47.7	47.9	47.9	47.9	47.6	50.4	47.1	48.6	1.3	24
4	47.5	47.7	48.0	48.5	48.7	48.5	47.7	47.6	47.6	47.6	47.6	47.6	48.1	48.8	52.2	53.6	52.0	51.3	50.0	48.6	47.6	47.7	47.9	48.3	53.6	47.5	48.8	1.7	24
5	48.6	48.6	48.9	48.8	48.7	48.4	48.4	48.7	48.6	48.2	48.3	48.1	48.1	47.8	47.8	47.8	47.6	47.7	48.0	48.6	48.6	49.2	48.9	48.8	49.2	47.6	48.4	0.4	24
6	49.2	49.2	49.5	50.0	49.9	50.4	50.4	50.5	49.9	48.5	48.6	48.5	48.4	48.3	48.4	48.4	48.7	49.2	49.2	49.1	49.0	48.9	50.5	48.9	50.5	48.3	49.2	0.7	24
7	50.6	60.7	59.3	52.0	48.5	47.6	48.8	53.0	49.6	48.8	48.2	48.0	47.3	47.0	47.0	46.9	46.9	46.8	46.9	46.8	46.8	47.3	50.0	50.5	60.7	46.8	49.4	3.7	24
8	49.6	50.3	57.9	59.0	58.6	57.3	52.1	49.3	48.8	48.5	48.8	48.4	48.6	50.1	50.8	49.5	47.8	47.5	48.1	48.3	48.3	51.5	54.7	52.8	59.0	47.5	51.1	3.7	24
9	50.4	49.1	48.2	48.5	50.0	51.2	49.9	48.6	48.4	48.8	51.6	50.4	50.4	52.6	52.8	51.2	52.6	50.4	48.2	47.6	47.4	47.7	48.4	48.9	52.8	47.4	49.7	1.7	24
10	48.6	47.8	47.8	47.4	47.4	47.4	47.9	48.6	49.5	54.2	54.3	55.3	53.1	52.9	55.5	53.3	51.2	50.5	51.1	50.6	50.6	52.5	51.6	48.9	55.5	47.4	50.8	2.7	24
11	47.3	47.0	48.3	47.6	46.9	46.7	47.0	50.4	52.3	48.6	47.1	46.9	46.6	46.6	46.6	47.6	48.1	47.2	46.9	46.8	47.2	47.2	47.7	47.9	52.3	46.6	47.6	1.3	24
12	48.0	47.9	48.2	49.1	51.0	50.1	49.3	50.3	49.3	48.7	47.9	47.4	46.8	46.6	46.8	47.6	47.6	47.2	47.4	47.8	47.4	47.5	47.7	47.9	51.0	46.6	48.2	1.1	24
13	47.9	48.7	48.6	48.8	48.8	48.6	48.4	48.5	48.1	47.5	46.6	47.4	47.4	47.5	47.6	47.3	47.9	47.9	47.3	47.4	48.0	48.2	48.9	49.8	49.8	46.6	48.1	0.7	24
14	49.3	49.2	49.2	49.5	50.2	50.7	51.2	51.0	49.3	48.8	48.2	48.2	48.3	56.1	71.7	67.1	56.6	49.9	49.6	52.3	51.3	49.4	48.6	51.2	71.7	48.2	52.0	5.8	24
15	54.4	53.9	57.0	56.2	52.7	50.0	48.9	48.9	49.1	48.7	47.3	46.9	46.9	46.8	46.9	47.6	58.5	68.7	64.5	52.7	49.1	47.8	47.8	48.1	68.7	46.8	51.6	5.8	24
16	48.2	48.2	48.3	48.2	50.5	49.5	48.6	48.5	48.6	48.5	48.7	48.7	48.4	48.2	47.5	47.3	47.2	47.5	47.0	47.4	53.2	52.7	48.5	47.5	53.2	47.0	48.6	1.5	24
17	47.2	47.5	47.4	47.9	48.7	53.7	56.9	50.6	48.5	47.6	47.6	49.1	48.1	55.8	58.3	60.1	53.8	49.4	48.0	48.1	47.8	47.9	47.8	48.3	60.1	47.2	50.3	3.9	24
18	48.6	49.0	48.9	49.1	49.0	50.2	49.4	49.0	48.1	47.2	46.8	47.0	47.0	46.9	47.1	47.2	46.9	47.0	47.4	47.4	47.6	47.6	47.9	48.0	50.2	46.8	47.9	1.0	24
19	48.1	48.4	48.4	48.7	49.0	49.2	49.1	49.4	49.5	48.8	48.1	47.6	47.3	47.4	47.6	47.3	47.4	47.3	47.6	47.8	47.8	48.3	48.6	48.3	49.5	47.3	48.2	0.7	24
20	48.6	49.0	49.1	49.1	49.5	49.5	50.2	50.3	50.0	50.1	50.7	53.0	54.7	67.3	71.7	69.7	72.2	65.1	57.6	54.4	49.5	50.9	56.3	60.3	72.2	48.6	55.4	7.9	24
21	61.3	62.2	56.0	50.5	50.3	51.8	50.3	49.1	48.7	48.5	49.4	49.5	48.4	47.7	47.6	47.6	47.5	47.6	47.8	47.9	47.5	47.4	47.1	47.5	62.2	47.1	50.0	4.1	24
22	48.9	47.7	50.7	51.8	50.6	63.1	63.5	68.1	53.7	48.8	46.8	46.4	46.4	46.6	46.4	46.3	46.4	46.4	46.7	46.8	46.9	47.2	47.2	47.5	68.1	46.3	50.0	6.1	24
23	47.5	47.7	47.9	48.1	48.3	48.5	48.5	48.3	48.7	48.6	48.4	48.0	47.8	47.7	47.5	47.6	47.9	48.5	48.6	48.5	48.5	48.7	48.5	49.0	49.0	47.5	48.2	0.4	24
24	48.8	48.9	49.3	49.3	49.7	49.8	49.8	49.9	50.0	50.3	50.2	50.3	50.3	50.1	49.5	49.0	49.2	48.9	49.2	49.5	49.6	49.4	49.6	49.8	50.3	48.8	49.6	0.5	24
25	50.0	50.4	51.7	51.4	50.1	49.5	48.8	48.1	47.2	47.0	46.9	47.9	51.1	49.8	55.2	52.4	51.1	51.1	48.1	47.1	46.7	46.7	46.6	46.7	55.2	46.6	49.2	2.3	24
26	46.9	47.1	47.3	47.1	46.8	47.3	47.2	47.0	46.8	47.0	46.9	47.1	47.1	47.1	47.1	47.2	47.3	47.1	47.3	47.5	51.4	54.0	53.8	53.3	54.0	46.8	48.1	2.3	24
27	52.0	48.8	47.6	47.3	47.4	47.7	47.7	47.7	48.1	48.1	47.9	47.3	46.9	47.5	54.1	52.8	49.2	49.0	47.1	46.7	46.7	46.8	46.8	47.1	54.1	46.7	48.3	2.0	24
28	47.2	47.6	47.8	47.7	48.1	48.2	48.4	48.2	48.5	47.7	46.6	46.4	46.4	46.6	46.5	46.6	46.7	46.8	46.8	46.8	47.0	47.0	47.4	47.7	48.5	46.4	47.3	0.7	24
29	48.0	48.2	48.7	50.0	49.7	50.4	52.1	54.0	57.6	57.7	58.4	61.2	64.3	57.7	53.8	53.6	56.0	53.9	52.7	50.1	49.4	50.8	54.8	57.8	64.3	48.0	53.8	4.3	24
30	61.2	58.2	58.4	55.2	51.7	50.5	49.8	48.7	48.3	47.5	47.0	49.3	49.2	48.4	47.4	48.7	54.0	58.1	56.7	57.6	64.5	70.6	64.3	53.5	70.6	47.0	54.1	6.4	24
31																													
最大値	61.3	62.2	59.3	59.0	58.6	63.1	63.5	68.1	57.6	57.7	58.4	61.2	64.3	67.3	71.7	69.7	72.2	68.7	64.5	57.6	64.5	70.6	64.3	60.3	72.2		55.4		
最小値	46.9	47.0	47.3	47.1	46.8	46.7	47.0	47.0	46.8	47.0	46.6	46.4	46.4	46.6	46.4	46.3	46.4	46.4	46.7	46.7	46.7	46.7	46.6	46.7		46.3	47.3		
平均値	50.0	50.0	50.3	49.9	49.7	50.3	50.1	50.1	49.5	48.9	48.7	48.9	48.9	49.6	50.8	50.5	50.4	50.0	49.3	48.8	49.0	49.5	49.8	49.7			49.7		
標準偏差	3.7	3.8	3.6	2.7	2.2	3.2	3.2	3.7	2.1	2.2	2.5	3.0	3.5	4.5	6.5	5.7	5.3	5.2	3.9	2.5	3.3	4.4	3.7	3.1				3.8	
測定時間	30	30	30	30	30	30	30	30	30	30	30	30	30	30	30	30	30	30	30	30	30	30	30	30					720

有効測定日数	測定時間	欠測時間数	測定値合計	1時間値の最大値	1時間値の最小値	平均値	日平均値の最大値	日平均値の最小値	*:有効測定日非対象値	局番／項目コード
30	720	0	35788.2	72.2	46.3	49.7	55.4	47.3	***:欠測	103/01

測定値ランク	0	6	11	16	21	26	31	36	41	46	51	56	61	66	71	76	81	86	91	96	101	TOTAL
	|	|	|	|	|	|	|	|	|	|	|	|	|	|	|	|	|	|	|	|	
	5	10	15	20	25	30	35	40	45	50	55	60	65	70	75	80	85	90	95	100	以上	
時間数	0	0	0	0	0	0	0	0	0	588	82	30	11	6	3	0	0	0	0	0	0	720
出現割合(%)	0	0	0	0	0	0	0	0	0	81.667	11.389	4.167	1.528	0.833	0.417	0	0	0	0	0	0	100

塩汲 放射線測定所　　2018年07月　　単位：nGy／h

日＼時刻	1	2	3	4	5	6	7	8	9	10	11	12	13	14	15	16	17	18	19	20	21	22	23	24	最大値	最小値	平均値	標準偏差	測定時間
1	34.8	35.0	34.8	35.0	34.9	34.8	34.9	35.0	35.4	36.1	35.7	35.5	35.4	35.4	35.3	35.3	35.1	35.0	35.1	35.0	35.0	34.8	34.8	34.9	36.1	34.8	35.1	0.3	24
2	34.9	34.8	34.9	34.7	34.9	34.9	34.9	35.3	35.5	35.5	35.5	35.5	35.5	35.4	35.5	35.6	35.5	35.6	35.2	35.0	35.0	35.2	35.2	35.6	35.6	34.7	35.2	0.3	24
3	35.4	35.3	35.5	35.3	35.2	35.3	35.3	35.6	35.3	35.3	35.4	35.9	35.7	35.8	35.7	35.5	35.5	35.4	35.3	35.4	35.2	35.2	35.1	35.1	35.9	35.1	35.4	0.2	24
4	35.2	35.2	35.4	35.5	36.9	36.4	36.1	37.5	38.6	40.8	37.6	35.7	35.2	35.1	35.0	35.2	35.3	35.1	35.2	34.9	35.1	35.1	35.2	35.3	40.8	34.9	36.0	1.4	24
5	35.3	35.2	35.4	35.3	35.3	35.7	36.0	35.9	39.6	45.1	43.3	43.7	48.7	48.9	49.7	51.8	52.8	50.2	48.8	48.6	46.6	45.3	43.2	45.1	52.8	35.2	43.2	6.2	24
6	42.1	37.6	37.9	40.9	41.5	41.2	38.9	37.2	38.9	46.0	52.3	55.1	58.0	56.2	48.5	44.4	42.9	42.5	41.2	39.8	37.7	36.1	36.1	35.3	58.0	35.3	42.8	6.6	24
7	37.4	41.3	41.1	41.2	39.5	38.2	39.9	41.6	41.0	41.0	41.3	39.3	35.7	34.2	34.5	34.2	34.5	35.4	37.0	35.9	34.6	34.3	34.3	34.3	41.6	34.2	37.6	3.0	24
8	34.2	34.5	34.8	34.9	34.5	34.4	34.5	34.5	34.7	35.0	35.1	35.0	34.9	35.2	35.2	35.1	34.9	35.1	34.7	34.6	34.6	34.8	35.0	34.8	35.2	34.2	34.8	0.3	24
9	35.0	34.9	35.1	35.3	35.5	35.2	35.3	35.0	35.2	36.1	***	***	35.7	35.2	35.5	35.5	35.4	35.4	35.3	35.0	35.1	35.0	34.8	34.7	36.1	34.7	35.2	0.3	22
10	35.1	35.1	34.9	35.0	35.3	35.3	35.7	36.1	36.1	35.7	35.5	35.5	35.7	35.5	35.4	34.9	35.1	35.1	35.0	34.9	34.8	35.0	35.1	35.1	36.1	34.8	35.3	0.4	24
11	35.1	35.3	35.4	35.6	35.9	36.0	35.8	36.3	36.3	36.4	36.3	35.9	35.8	35.8	35.5	35.7	35.7	35.8	35.5	35.3	35.3	35.8	35.6	35.3	36.4	35.1	35.7	0.4	24
12	34.8	34.7	34.7	34.9	35.0	35.0	35.4	35.7	36.1	36.1	36.4	36.2	36.2	35.9	35.9	36.0	36.0	36.2	36.1	35.9	35.5	35.4	35.1	35.0	36.4	34.7	35.6	0.6	24
13	35.3	35.4	35.4	35.5	35.5	35.6	36.0	37.1	37.5	36.6	35.9	36.1	36.0	36.0	35.8	35.7	35.7	35.7	35.4	35.4	35.2	35.4	35.2	35.4	37.5	35.2	35.8	0.6	24
14	35.4	35.4	35.3	35.2	35.4	35.5	35.7	36.7	36.6	36.4	36.4	36.4	35.9	35.8	36.1	35.8	35.8	35.8	35.5	35.4	35.2	35.1	35.1	35.2	36.7	35.1	35.7	0.5	24
15	35.3	35.4	35.1	35.3	35.9	36.2	36.7	37.1	37.4	37.7	38.1	37.5	37.5	37.5	37.4	37.1	36.5	36.3	35.8	35.6	35.3	35.2	35.2	35.5	38.1	35.1	36.4	1.0	24
16	35.6	35.8	36.0	36.5	36.9	37.1	37.7	38.2	38.4	38.5	38.1	38.2	38.4	38.0	37.8	37.5	36.9	36.8	36.4	35.9	35.8	35.8	35.8	35.5	38.5	35.5	37.0	1.1	24
17	35.5	35.6	35.8	35.6	35.9	36.2	36.4	37.3	38.0	38.2	37.7	37.2	36.6	36.6	36.8	36.7	36.6	36.7	36.4	36.4	36.4	35.9	35.9	35.8	38.2	35.5	36.5	0.7	24
18	35.8	35.9	35.9	36.1	36.2	36.2	36.8	37.4	37.6	37.6	37.4	37.3	37.0	36.8	36.5	36.7	36.9	36.7	36.7	36.4	36.5	36.5	36.4	36.3	37.6	35.8	36.6	0.5	24
19	36.1	36.0	36.1	36.6	36.5	36.4	37.2	37.7	37.6	37.4	37.3	37.2	37.1	37.1	36.8	36.9	36.9	36.7	36.5	36.3	36.0	36.0	36.1	36.1	37.7	36.0	36.7	0.5	24
20	36.3	36.7	37.4	37.2	37.2	37.5	37.7	38.6	38.8	38.9	38.3	38.1	38.3	37.7	37.4	37.0	37.0	36.8	36.5	36.6	36.7	36.5	36.4	36.4	38.9	36.3	37.3	0.8	24
21	36.2	36.3	36.0	36.0	35.9	35.9	36.0	36.3	36.4	36.6	36.5	36.5	36.8	36.9	36.8	36.9	36.8	36.6	36.6	36.3	36.4	36.2	36.3	36.5	36.9	35.9	36.4	0.3	24
22	36.0	35.8	36.0	36.1	36.1	36.2	36.4	36.8	36.7	37.0	37.1	37.2	36.9	36.9	36.9	36.6	36.5	36.5	36.5	36.1	36.0	36.2	36.4	36.3	37.2	35.8	36.5	0.4	24
23	36.4	36.1	36.5	36.7	37.2	36.8	37.8	38.5	38.8	37.5	37.0	37.1	37.2	36.9	36.7	36.4	36.7	36.6	36.3	36.1	36.0	36.1	36.0	36.0	38.8	36.0	36.8	0.8	24
24	35.8	35.9	36.1	36.3	36.5	36.3	36.9	37.1	36.9	36.9	36.9	36.6	36.6	36.6	36.7	36.7	36.8	36.7	36.3	36.1	36.1	36.0	36.0	35.7	37.1	35.7	36.4	0.4	24
25	36.0	36.4	36.7	36.9	36.4	36.9	36.7	37.2	36.6	36.9	37.0	37.0	37.0	37.1	36.9	36.8	36.7	36.6	36.5	36.2	36.1	36.2	36.3	36.8	37.2	36.0	36.7	0.3	24
26	37.1	37.4	37.3	37.2	37.2	37.5	37.7	38.5	39.1	39.1	***	***	***	***	***	37.2	36.8	36.5	36.4	36.3	36.0	35.8	35.8	35.9	39.1	35.8	*37.1	1.0	19
27	36.0	36.3	36.3	36.9	37.4	37.2	37.0	37.4	37.6	37.6	37.6	37.4	37.2	36.8	36.7	36.9	37.0	36.6	36.2	35.8	36.0	35.9	36.0	35.7	37.6	35.7	36.7	0.6	24
28	36.1	36.2	36.4	36.2	36.3	35.9	36.0	36.0	35.9	35.9	35.7	35.8	35.7	35.9	35.8	36.1	35.9	36.0	35.8	35.5	35.6	35.7	35.7	35.6	36.4	35.5	35.9	0.2	24
29	35.2	35.6	39.8	43.2	42.5	38.8	36.4	35.3	35.1	35.3	35.1	35.1	35.4	35.5	35.9	35.7	35.4	35.5	35.1	35.1	35.0	35.2	35.2	35.1	43.2	35.0	36.3	2.3	24
30	35.1	35.1	35.1	35.1	35.0	35.0	35.1	35.4	35.6	35.6	35.7	35.5	35.5	35.4	35.4	35.4	35.3	35.2	35.4	35.1	35.1	34.9	35.0	35.2	35.7	34.9	35.3	0.2	24
31	35.0	35.1	35.3	35.2	35.1	35.3	35.2	35.9	36.1	35.9	35.8	36.0	36.0	36.1	35.8	35.9	35.7	35.6	35.5	35.2	35.3	35.2	35.6	35.9	36.1	35.0	35.6	0.4	24
最大値	42.1	41.3	41.1	43.2	42.5	41.2	39.9	41.6	41.0	46.0	52.3	55.1	58.0	56.2	49.7	51.8	52.8	50.2	48.8	48.6	46.6	45.3	43.2	45.1	58.0		43.2		
最小値	34.2	34.5	34.7	34.7	34.5	34.4	34.5	34.5	34.7	35.0	35.1	35.0	34.9	34.2	34.5	34.2	34.5	35.0	34.7	34.6	34.6	34.3	34.3	34.3		34.2	34.8		
平均値	35.8	35.8	36.1	36.4	36.4	36.3	36.4	36.8	37.1	37.6	37.5	37.4	37.5	37.3	37.0	36.9	36.8	36.7	36.5	36.2	36.0	35.9	35.8	35.8			36.6		
標準偏差	1.4	1.3	1.4	2.0	1.8	1.4	1.2	1.4	1.5	2.6	3.3	3.8	4.6	4.3	3.4	3.2	3.3	2.8	2.5	2.5	2.1	1.8	1.5	1.8				2.6	
測定時間	31	31	31	31	31	31	31	31	31	31	29	29	30	30	30	31	31	31	31	31	31	31	31	31					737

有効測定日数	測定時間	欠測時間数	測定値合計	1時間値の最大値	1時間値の最小値	平均値	日平均値の最大値	日平均値の最小値	*:有効測定日非対象値	局番／項目コード*
30	737	7	26948.2	58.0	34.2	36.6	43.2	34.8	***:欠測	104/01

測定値ランク	0	6	11	16	21	26	31	36	41	46	51	56	61	66	71	76	81	86	91	96	101	TOTAL
	|	|	|	|	|	|	|	|	|	|	|	|	|	|	|	|	|	|	|	|		
	5	10	15	20	25	30	35	40	45	50	55	60	65	70	75	80	85	90	95	100	以上	
時間数	0	0	0	0	0	0	375	325	22	9	4	2	0	0	0	0	0	0	0	0	0	737
出現割合(%)	0	0	0	0	0	0	50.882	44.098	2.985	1.221	0.543	0.271	0	0	0	0	0	0	0	0	0	100

塩汲 放射線測定所　　2018年08月　　単位：nGy／h

日＼時刻	1	2	3	4	5	6	7	8	9	10	11	12	13	14	15	16	17	18	19	20	21	22	23	24	最大値	最小値	平均値	標準偏差	測定時間
1	36.3	35.9	35.8	35.7	36.0	35.9	36.0	36.4	37.1	37.1	37.0	37.0	37.0	36.8	36.7	36.4	36.2	36.0	35.9	35.7	35.3	35.2	35.4	35.7	37.1	35.2	36.2	0.6	24
2	36.0	36.2	36.5	37.0	36.9	36.5	36.6	37.0	37.2	37.3	36.8	36.6	36.5	36.4	36.4	36.4	36.4	36.2	35.7	35.3	35.1	35.0	34.9	35.0	37.3	34.9	36.3	0.7	24
3	35.0	35.2	35.0	35.3	35.9	35.8	35.7	36.1	36.2	36.2	36.2	36.2	36.1	35.8	35.7	35.8	35.9	36.0	36.1	36.1	36.0	35.7	35.8	35.7	36.2	35.0	35.8	0.4	24
4	35.9	36.1	36.4	36.3	36.4	36.3	36.5	36.9	37.7	37.1	36.7	36.7	36.6	36.7	36.7	36.4	36.3	36.0	35.8	35.5	35.3	35.3	35.3	35.3	37.7	35.3	36.3	0.6	24
5	35.7	35.7	35.9	36.1	36.3	36.3	36.5	37.0	37.7	37.4	37.0	36.5	36.2	36.2	36.0	36.1	36.0	36.2	36.4	36.2	36.1	36.2	35.9	35.9	37.7	35.7	36.3	0.5	24
6	35.7	35.8	35.8	35.9	36.0	36.5	36.5	36.8	36.8	36.8	36.7	36.6	36.2	36.0	36.2	36.3	36.0	36.3	36.2	36.9	37.7	36.1	35.4	35.2	37.7	35.2	36.3	0.5	24
7	35.2	35.2	35.2	35.3	35.2	35.2	35.4	35.5	35.6	35.4	***	***	35.5	35.6	35.5	***	***	35.4	35.3	35.3	35.1	35.1	35.1	35.1	35.6	35.1	35.3	0.2	20
8	35.1	35.1	35.2	35.4	35.5	35.4	35.5	36.4	38.6	40.6	***	***	***	***	***	***	35.2	35.0	35.2	35.0	35.0	35.2	35.0	35.6	40.6	35.0	*35.8	1.5	18
9	37.7	36.5	36.1	35.3	35.0	37.7	38.5	39.7	40.4	40.1	40.0	37.3	36.8	38.1	37.0	36.0	36.6	36.6	36.2	35.1	34.8	35.0	34.9	35.5	40.4	34.8	37.0	1.8	24
10	35.2	34.9	34.8	34.6	34.4	34.4	34.6	34.6	35.0	35.6	35.7	36.7	35.4	35.0	34.6	34.4	34.6	34.5	34.5	34.3	34.1	34.3	34.2	34.3	36.7	34.1	34.8	0.6	24
11	34.2	34.9	38.7	37.2	34.8	34.3	34.2	34.3	34.4	34.6	34.9	34.9	34.7	34.8	34.9	34.9	34.9	34.6	34.5	34.4	34.5	34.5	34.4	34.5	38.7	34.2	34.9	1.0	24
12	34.8	35.2	35.2	35.1	35.1	35.0	35.6	35.9	36.8	37.0	36.8	36.6	36.5	36.6	36.1	35.3	35.6	35.7	35.8	35.9	35.7	35.9	36.1	36.6	37.0	34.8	35.9	0.6	24
13	36.7	36.2	35.8	35.5	35.2	35.2	35.5	35.8	35.7	35.7	36.0	36.0	35.8	36.5	36.1	35.7	35.7	35.7	35.3	35.2	35.2	35.3	35.9	35.9	36.7	35.2	35.7	0.4	24
14	35.6	35.8	36.0	35.5	35.5	35.7	36.5	37.3	37.3	37.1	36.7	36.8	36.8	36.7	36.7	36.4	36.3	36.2	36.1	35.6	35.2	35.5	35.1	35.1	37.3	35.1	36.1	0.7	24
15	34.9	34.7	34.7	35.0	34.7	34.8	35.1	35.5	35.4	35.5	35.9	36.0	35.9	35.7	35.5	35.8	35.3	35.1	35.3	35.1	35.0	34.9	35.0	35.2	36.0	34.7	35.3	0.4	24
16	35.2	35.1	35.2	35.2	35.2	34.9	35.0	35.0	34.9	35.3	35.1	35.4	35.4	35.4	35.7	35.5	36.7	39.9	39.4	42.3	39.8	36.0	34.8	34.5	42.3	34.5	36.1	2.0	24
17	34.1	34.2	34.4	34.9	34.7	34.6	34.3	34.2	34.5	34.7	34.5	34.7	34.7	34.8	34.9	34.8	34.9	34.5	34.3	34.3	34.1	34.2	34.3	34.3	34.9	34.1	34.5	0.3	24
18	34.2	34.1	34.1	34.3	34.1	34.0	34.1	34.5	34.6	34.8	35.1	35.2	35.4	35.5	35.3	35.4	35.5	35.3	34.8	34.9	34.9	34.6	34.8	34.9	35.5	34.0	34.8	0.5	24
19	35.1	35.4	35.2	35.3	35.3	35.5	35.6	36.1	36.6	36.7	36.4	36.4	36.1	35.9	35.8	35.9	35.8	35.7	35.5	35.6	35.4	35.3	35.3	35.2	36.7	35.1	35.7	0.5	24
20	35.2	34.8	34.8	34.9	34.8	35.0	35.0	35.4	36.3	35.9	36.0	36.2	36.3	36.2	36.2	36.0	35.9	35.6	35.6	35.2	35.5	35.2	35.1	34.9	36.3	34.8	35.5	0.5	24
21	34.9	35.1	35.0	35.3	35.1	35.3	35.2	35.3	35.7	35.7	35.7	35.7	35.4	35.7	35.5	35.4	35.7	35.5	35.5	35.3	35.4	35.2	35.3	35.4	35.7	34.9	35.4	0.2	24
22	35.3	35.2	35.1	35.0	35.1	35.2	35.2	35.2	35.8	35.6	35.8	35.9	35.7	35.7	35.8	35.7	35.7	35.6	35.6	35.3	35.3	35.1	35.0	35.2	35.9	35.0	35.4	0.3	24
23	35.1	35.0	35.2	35.0	35.1	35.1	34.9	35.1	35.3	35.2	35.6	35.5	35.5	35.5	35.6	35.8	35.6	35.7	35.4	35.2	35.3	35.4	35.9	36.2	36.2	34.9	35.4	0.3	24
24	37.6	43.8	46.8	43.2	40.4	36.3	34.8	34.5	34.5	34.6	34.8	34.9	35.0	35.0	34.9	34.9	34.8	34.9	34.6	34.7	34.7	34.5	34.6	34.7	46.8	34.5	36.4	3.5	24
25	34.4	34.6	34.6	34.5	34.6	34.6	34.5	34.8	34.8	34.8	34.8	35.0	35.2	35.1	35.1	35.1	35.0	35.3	35.1	34.7	34.7	34.6	34.6	34.8	35.3	34.4	34.8	0.2	24
26	34.7	34.8	34.8	34.9	34.8	34.8	34.8	35.2	35.2	35.4	35.4	35.4	35.3	35.4	35.4	35.6	35.3	35.4	34.9	35.0	34.7	34.7	34.5	34.6	35.6	34.5	35.0	0.3	24
27	35.0	35.3	35.3	35.5	35.3	35.5	35.9	36.4	36.8	36.2	35.6	35.3	35.1	35.0	35.1	35.2	35.1	35.1	35.2	35.2	35.1	35.0	34.9	34.9	36.8	34.9	35.4	0.5	24
28	35.0	35.1	35.8	36.1	36.4	36.4	36.9	37.4	37.2	37.7	37.5	37.7	37.3	36.7	36.6	36.7	36.3	35.9	35.4	35.1	35.3	35.3	35.2	35.1	37.7	35.0	36.2	0.9	24
29	35.1	35.2	35.2	35.3	35.9	36.3	36.8	37.2	37.4	37.4	37.1	37.1	36.8	36.5	36.4	36.2	36.0	35.9	35.5	35.5	35.9	36.0	36.0	35.7	37.4	35.1	36.2	0.7	24
30	35.5	35.6	35.2	35.0	34.9	35.0	35.4	35.6	35.7	35.7	35.8	36.2	36.0	35.9	36.0	36.0	35.9	35.7	35.7	35.4	35.4	35.3	35.2	35.1	36.2	34.9	35.6	0.4	24
31	35.1	35.3	35.5	35.5	35.4	35.5	35.7	35.9	35.9	36.2	36.2	36.0	36.7	45.3	41.1	38.5	36.4	37.2	39.8	39.9	38.0	35.8	35.4	36.3	45.3	35.1	37.0	2.4	24
最大値	37.7	43.8	46.8	43.2	40.4	37.7	38.5	39.7	40.4	40.6	40.0	37.7	37.3	45.3	41.1	38.5	36.7	39.9	39.8	42.3	39.8	36.2	36.1	36.6	46.8		37.0		
最小値	34.1	34.1	34.1	34.3	34.1	34.0	34.1	34.2	34.4	34.6	34.5	34.7	34.7	34.8	34.6	34.4	34.6	34.5	34.3	34.3	34.1	34.2	34.2	34.3		34.0	34.5		
平均値	35.3	35.5	35.8	35.6	35.5	35.4	35.6	35.9	36.2	36.3	36.1	36.1	35.9	36.2	36.0	35.8	35.7	35.8	35.7	35.6	35.5	35.2	35.1	35.2			35.7		
標準偏差	0.8	1.6	2.2	1.5	1.1	0.8	1.0	1.2	1.4	1.4	1.1	0.8	0.7	1.9	1.2	0.8	0.6	1.0	1.2	1.6	1.1	0.5	0.5	0.6				1.2	
測定時間	31	31	31	31	31	31	31	31	31	31	29	29	30	30	30	29	30	31	31	31	31	31	31	31					734

有効測定日数	測定時間	欠測時間数	測定値合計	1時間値の最大値	1時間値の最小値	平均値	日平均値の最大値	日平均値の最小値	*:有効測定日非対象値	局番/項目ｺｰﾄﾞ
30	734	10	26217.3	46.8	34.0	35.7	37.0	34.5	***:欠測	104/01

測定値ランク	0	6	11	16	21	26	31	36	41	46	51	56	61	66	71	76	81	86	91	96	101	TOTAL
	|	|	|	|	|	|	|	|	|	|	|	|	|	|	|	|	|	|	|	|	
	5	10	15	20	25	30	35	40	45	50	55	60	65	70	75	80	85	90	95	100	以上	
時間数	0	0	0	0	0	0	525	203	5	1	0	0	0	0	0	0	0	0	0	0	0	734
出現割合(%)	0	0	0	0	0	0	71.526	27.657	0.681	0.136	0	0	0	0	0	0	0	0	0	0	0	100

塩汲 放射線測定所　　2018年09月　　単位：nGy／h

日＼時刻	1	2	3	4	5	6	7	8	9	10	11	12	13	14	15	16	17	18	19	20	21	22	23	24	最大値	最小値	平均値	標準偏差	測定時間
1	41.8	38.1	37.2	37.7	39.1	42.4	40.8	39.8	37.7	35.6	35.9	37.8	35.7	35.1	35.0	34.9	34.6	34.9	34.8	34.5	34.6	34.9	35.5	35.3	42.4	34.5	36.8	2.4	24
2	35.4	35.5	35.5	35.5	35.4	35.5	35.7	36.1	36.0	35.7	35.5	35.8	35.9	35.8	35.5	35.4	35.4	35.5	35.2	35.6	35.5	35.5	35.6	35.5	36.1	35.2	35.6	0.2	24
3	36.0	35.8	35.9	35.8	35.8	35.7	35.9	35.7	36.0	36.2	35.5	35.6	35.6	35.4	35.4	35.3	35.2	35.5	35.3	35.0	34.7	34.7	34.6	34.6	36.2	34.6	35.5	0.5	24
4	34.5	34.6	34.6	34.9	34.5	34.8	34.7	34.7	34.8	35.0	34.8	34.8	35.2	36.1	39.3	41.4	40.0	41.0	39.8	38.1	35.8	35.1	34.6	35.0	41.4	34.5	36.2	2.3	24
5	35.6	35.3	35.1	35.3	35.7	35.8	35.4	35.8	35.9	36.1	36.0	36.1	35.9	36.2	35.8	35.8	36.0	35.6	35.2	35.3	35.2	35.3	35.0	35.0	36.2	35.0	35.6	0.4	24
6	35.2	35.8	35.9	36.1	36.3	36.1	36.1	36.3	36.6	36.7	36.2	35.9	36.0	36.0	35.7	35.4	35.6	35.9	35.6	35.6	35.8	35.8	36.2	35.4	36.7	35.2	35.9	0.4	24
7	37.2	42.3	47.5	43.0	36.7	35.2	36.6	40.4	38.4	36.6	35.8	35.5	35.1	34.7	34.8	34.5	34.4	34.2	34.1	34.2	34.2	34.3	39.9	40.2	47.5	34.1	37.1	3.5	24
8	38.4	39.7	45.3	47.5	47.5	46.5	40.1	36.5	36.3	36.5	36.6	35.9	36.1	37.9	38.8	37.0	34.9	34.6	35.1	35.8	35.4	38.7	41.4	39.5	47.5	34.6	38.8	4.0	24
9	37.7	36.8	35.3	34.9	36.2	38.1	37.8	36.0	35.7	36.8	39.0	37.6	37.7	38.0	38.0	37.5	37.7	36.8	35.5	34.4	33.9	34.0	34.2	34.7	39.0	33.9	36.4	1.5	24
10	34.2	34.1	34.6	34.7	34.8	34.4	34.8	35.1	36.3	42.1	47.1	54.0	54.2	44.1	40.5	42.4	43.5	44.3	42.8	42.6	38.5	39.3	37.6	42.7	54.2	34.1	40.4	5.8	24
11	37.4	34.7	38.5	37.8	35.3	34.2	33.8	35.6	35.2	34.3	34.0	33.9	34.6	35.1	34.3	35.0	34.9	34.5	34.1	33.8	34.0	33.9	34.0	33.8	38.5	33.8	34.9	1.3	24
12	34.0	34.0	34.1	34.8	37.3	36.6	35.0	35.6	35.3	34.8	35.1	34.9	35.0	34.8	34.7	35.9	35.2	34.4	34.2	34.8	34.7	34.2	34.3	34.4	37.3	34.0	34.9	0.8	24
13	34.5	34.4	34.4	34.6	34.5	34.6	34.3	34.3	34.7	35.0	35.0	35.5	35.6	35.3	35.2	34.8	35.0	34.9	34.5	34.3	34.4	34.1	34.6	35.4	35.6	34.1	34.7	0.4	24
14	35.5	35.6	35.4	34.8	35.2	35.7	35.6	35.8	35.4	35.4	35.8	35.9	35.5	40.0	49.6	52.5	48.6	40.4	38.3	40.8	39.4	36.5	35.1	36.5	52.5	34.8	38.3	5.0	24
15	38.4	39.3	41.5	42.6	40.2	37.1	35.6	35.5	36.6	37.4	35.6	35.1	34.8	34.8	35.3	36.9	39.5	46.3	43.4	37.2	35.1	34.5	34.6	34.5	46.3	34.5	37.6	3.2	24
16	34.4	34.5	34.9	35.3	35.7	35.2	34.2	34.7	35.5	35.8	36.0	35.3	35.4	37.1	35.8	35.3	34.9	34.5	34.5	36.9	36.8	35.2	34.6	34.5	37.1	34.2	35.3	0.8	24
17	34.5	34.6	35.8	37.1	37.4	40.2	37.7	35.8	35.6	35.1	35.4	37.0	39.6	40.6	39.9	41.5	39.6	36.4	35.3	35.3	35.1	35.0	34.9	34.8	41.5	34.5	36.8	2.2	24
18	34.9	34.7	35.0	34.8	34.8	34.6	34.0	34.1	34.2	34.6	34.7	34.9	34.8	34.8	34.8	35.0	34.9	34.6	34.4	34.4	34.4	34.4	34.6	34.5	35.0	34.0	34.6	0.3	24
19	34.6	34.6	34.7	34.5	34.7	34.8	34.9	35.6	36.1	35.9	35.6	35.4	35.3	35.1	35.3	35.2	35.3	34.6	34.6	34.7	34.6	34.6	34.5	35.0	36.1	34.5	35.0	0.5	24
20	34.8	34.8	34.9	34.9	35.2	35.6	35.5	35.5	35.5	36.3	36.5	37.1	41.4	55.1	62.7	62.8	66.3	54.2	48.5	44.4	38.0	43.7	50.1	52.7	66.3	34.8	43.6	10.4	24
21	49.9	53.3	45.1	39.0	38.0	39.2	37.0	36.1	35.9	36.0	36.3	36.3	36.3	36.0	35.5	35.5	35.5	35.5	35.3	35.5	35.2	35.1	35.0	34.9	53.3	34.9	37.8	4.8	24
22	36.1	35.3	38.0	42.4	47.2	61.1	62.8	57.2	41.3	36.3	34.7	34.4	34.5	34.7	34.7	34.6	34.4	34.0	34.1	34.0	34.0	34.0	34.1	34.0	62.8	34.0	39.1	8.9	24
23	34.2	34.4	34.1	34.3	34.4	34.3	34.2	35.5	36.2	35.9	35.6	35.0	35.1	34.8	34.8	34.8	34.5	34.4	34.1	34.4	34.4	34.6	34.9	35.2	36.2	34.1	34.8	0.6	24
24	35.7	35.6	35.7	35.7	35.8	36.0	35.9	36.2	36.1	36.4	36.4	36.2	36.6	36.6	36.4	36.3	36.2	35.8	35.5	35.7	35.6	35.1	35.4	41.4	41.4	35.1	36.2	1.2	24
25	43.1	43.8	41.8	37.8	36.3	36.4	36.4	35.6	34.5	34.4	34.5	47.5	48.3	42.3	46.0	41.1	36.3	34.6	34.4	34.3	34.4	34.2	34.2	34.1	48.3	34.1	38.2	4.7	24
26	34.1	34.4	34.3	34.4	34.6	35.6	35.0	34.5	34.5	34.6	34.7	34.8	34.8	34.7	34.6	34.4	34.3	34.5	34.9	35.1	39.1	41.9	40.3	40.1	41.9	34.1	35.6	2.2	24
27	39.0	36.0	34.8	34.7	34.9	34.9	34.9	34.9	35.4	35.2	35.1	35.3	35.0	38.4	37.2	35.7	34.6	34.1	33.7	33.8	33.9	34.1	33.9	34.0	39.0	33.7	35.1	1.4	24
28	34.4	36.3	35.6	34.5	34.3	34.2	34.4	34.7	34.4	34.5	34.4	34.3	34.2	34.5	34.4	34.2	34.6	34.2	34.0	34.0	33.8	33.8	33.8	33.9	36.3	33.8	34.4	0.6	24
29	34.1	34.2	34.8	36.2	36.1	36.2	38.2	40.0	43.6	45.2	48.9	51.1	52.3	45.1	41.6	43.3	48.6	46.9	44.9	40.2	37.5	40.8	46.5	50.9	52.3	34.1	42.4	5.7	24
30	51.5	49.4	49.4	45.7	40.9	37.2	35.4	35.0	34.5	34.3	35.1	37.4	36.7	35.3	35.1	37.0	48.7	55.6	56.3	55.7	58.1	57.5	52.8	43.1	58.1	34.3	44.1	8.8	24
31																													
最大値	51.5	53.3	49.4	47.5	47.5	61.1	62.8	57.2	43.6	45.2	48.9	54.0	54.2	55.1	62.7	62.8	66.3	55.6	56.3	55.7	58.1	57.5	52.8	52.7	66.3		44.1		
最小値	34.0	34.0	34.1	34.3	34.3	34.2	33.8	34.1	34.2	34.3	34.0	33.9	34.2	34.5	34.3	34.2	34.3	34.0	33.7	33.8	33.8	33.8	33.8	33.8		33.7	34.4		
平均値	37.0	37.1	37.3	37.0	36.8	37.3	36.8	36.6	36.1	36.2	36.4	37.2	37.4	37.5	37.9	38.1	38.3	37.8	37.1	36.7	36.2	36.5	36.9	37.2			37.1		
標準偏差	4.3	4.6	4.3	3.6	3.3	5.2	5.2	4.2	2.0	2.2	3.3	4.8	5.1	4.4	5.9	6.1	6.9	5.9	5.2	4.5	4.4	4.7	4.8	4.8				4.7	
測定時間	30	30	30	30	30	30	30	30	30	30	30	30	30	30	30	30	30	30	30	30	30	30	30	30					720

有効測定日数	測定時間	欠測時間数	測定値合計	1時間値の最大値	1時間値の最小値	平均値	日平均値の最大値	日平均値の最小値	*:有効測定日非対象値	局番/項目ｺｰﾄﾞ
30	720	0	26678.4	66.3	33.7	37.1	44.1	34.4	***:欠測	104/01

測定値ランク	0	6	11	16	21	26	31	36	41	46	51	56	61	66	71	76	81	86	91	96	101	TOTAL
	|	|	|	|	|	|	|	|	|	|	|	|	|	|	|	|	|	|	|	|	|	
	5	10	15	20	25	30	35	40	45	50	55	60	65	70	75	80	85	90	95	100	以上	
時間数	0	0	0	0	0	0	476	159	41	22	13	4	4	1	0	0	0	0	0	0	0	720
出現割合(%)	0	0	0	0	0	0	66.111	22.083	5.694	3.056	1.806	0.556	0.556	0.139	0	0	0	0	0	0	0	100

岡安 放射線測定所　　2018年07月　　単位：nGy／h

日＼時刻	1	2	3	4	5	6	7	8	9	10	11	12	13	14	15	16	17	18	19	20	21	22	23	24	最大値	最小値	平均値	標準偏差	測定時間
1	36.9	37.1	36.8	36.8	36.8	36.7	36.7	37.5	37.1	35.9	36.0	35.8	35.8	35.7	35.7	35.5	35.5	35.6	35.6	35.7	35.8	35.7	36.0	36.3	37.5	35.5	36.2	0.6	24
2	35.9	35.7	35.8	36.0	36.4	36.8	36.9	36.1	35.8	35.8	35.9	35.7	35.8	35.8	36.0	35.9	35.6	35.8	35.8	35.7	36.0	36.6	36.8	37.0	37.0	35.6	36.1	0.4	24
3	37.2	37.3	37.4	37.4	37.1	37.6	37.5	37.4	36.5	36.2	36.2	36.2	36.0	36.0	36.0	36.1	35.8	36.1	36.4	36.2	36.2	36.1	36.0	36.0	37.6	35.8	36.5	0.6	24
4	36.1	36.1	36.2	36.3	37.9	37.4	37.1	38.3	39.2	41.1	38.0	36.4	35.9	35.9	35.7	35.7	35.6	35.6	36.1	35.9	36.0	36.2	36.2	36.4	41.1	35.6	36.7	1.3	24
5	36.5	36.7	37.1	36.7	36.3	35.9	36.9	36.9	40.6	45.0	44.3	44.4	48.7	48.1	48.8	50.5	52.1	50.3	47.9	47.9	46.7	45.7	44.4	44.9	52.1	35.9	43.5	5.5	24
6	41.7	38.7	39.4	41.4	42.7	41.6	38.9	37.9	39.9	***	***	***	54.3	52.5	47.3	44.6	43.9	42.0	40.5	40.0	38.0	37.0	36.6	36.1	54.3	36.1	41.7	4.8	21
7	37.7	40.6	40.4	40.6	40.4	39.3	41.5	43.5	41.5	41.5	42.2	40.0	36.5	35.3	35.5	35.2	35.6	36.1	36.6	36.0	35.6	35.8	36.1	36.8	43.5	35.2	38.4	2.7	24
8	37.0	37.5	36.5	35.6	35.5	35.3	35.2	35.3	35.5	35.5	35.7	35.4	35.5	35.6	35.5	35.5	35.3	35.7	35.7	36.1	36.5	36.6	36.7	36.7	37.5	35.2	35.9	0.6	24
9	36.7	36.8	36.7	37.3	37.4	37.6	37.9	37.6	37.8	36.4	36.5	36.2	36.1	35.8	35.8	35.7	35.4	35.6	36.2	36.9	36.6	36.6	36.9	36.8	37.9	35.4	36.6	0.7	24
10	37.1	37.0	37.0	37.5	37.5	37.6	37.6	37.3	36.5	36.0	35.8	35.8	35.7	35.7	35.5	35.3	35.3	35.4	35.9	36.3	36.4	36.3	36.6	37.3	37.6	35.3	36.4	0.8	24
11	37.4	38.1	38.4	38.9	39.2	39.7	39.4	38.5	37.7	37.4	37.0	36.4	36.1	36.0	36.0	36.0	36.1	36.0	36.1	36.4	36.5	36.6	37.0	36.3	39.7	36.0	37.2	1.2	24
12	35.8	35.9	36.2	36.5	36.9	37.2	37.3	37.1	37.0	37.0	36.8	36.8	36.6	36.4	36.3	36.3	36.4	36.6	36.7	37.1	37.1	37.2	37.4	37.8	37.8	35.8	36.8	0.5	24
13	38.2	38.2	38.5	38.8	39.4	39.8	39.9	39.3	38.3	36.9	36.1	36.1	36.1	36.2	36.0	36.1	36.2	36.2	36.2	36.0	36.3	36.5	36.9	37.4	39.9	36.0	37.3	1.4	24
14	37.7	37.9	38.0	37.8	38.2	38.8	39.3	38.2	36.8	36.7	36.7	36.7	36.5	36.1	36.2	36.3	36.2	36.4	36.2	36.1	36.4	36.6	36.8	37.3	39.3	36.1	37.1	0.9	24
15	37.6	37.9	38.1	38.8	39.3	39.5	39.7	39.3	38.7	38.9	38.6	38.1	37.6	37.6	37.6	37.2	37.0	36.4	36.6	36.6	36.9	37.2	37.0	37.1	39.7	36.4	37.9	1.0	24
16	37.7	38.0	38.2	38.7	39.0	39.4	39.7	39.7	39.6	39.1	38.6	38.2	38.3	38.2	37.6	37.4	37.0	36.8	36.9	37.1	37.3	37.1	37.6	37.8	39.7	36.8	38.1	0.9	24
17	38.3	38.3	38.4	38.9	39.1	39.3	39.5	39.0	39.2	39.1	38.7	38.0	37.3	37.2	37.0	36.9	36.9	37.1	37.2	37.2	37.5	37.7	37.7	37.9	39.5	36.9	38.1	0.9	24
18	38.0	38.3	38.6	38.8	39.6	39.4	39.8	40.0	38.8	38.4	37.6	37.4	37.2	37.0	36.8	36.9	37.0	37.1	37.0	37.1	37.6	37.6	38.1	38.1	40.0	36.8	38.0	1.0	24
19	38.7	39.1	39.3	39.4	39.5	38.8	38.7	38.4	38.3	37.9	37.5	37.5	37.5	37.3	37.3	37.4	37.1	37.2	37.0	37.1	37.7	37.4	37.6	38.1	39.5	37.0	38.0	0.8	24
20	38.9	39.4	39.8	40.0	40.3	40.3	40.5	40.3	39.6	39.2	38.2	37.9	38.2	37.9	37.5	37.3	37.2	37.0	37.2	37.7	37.7	37.5	37.8	38.0	40.5	37.0	38.5	1.2	24
21	37.5	37.4	37.2	37.1	37.3	37.3	37.2	36.9	36.9	36.5	36.6	36.4	36.5	36.6	36.8	36.9	37.0	36.7	37.0	37.2	37.7	38.1	38.0	38.0	38.1	36.4	37.1	0.5	24
22	38.1	37.6	37.5	37.7	37.8	38.1	37.9	37.3	37.1	36.9	37.1	37.2	37.0	37.0	37.0	36.6	36.6	36.7	37.0	37.0	37.5	38.0	38.4	38.3	38.4	36.6	37.4	0.5	24
23	38.7	39.1	39.4	39.8	39.8	40.2	41.1	40.5	39.4	37.8	36.9	37.2	37.3	37.0	36.9	36.7	36.4	36.6	36.8	37.1	37.4	37.7	37.7	38.0	41.1	36.4	38.1	1.4	24
24	38.1	38.2	38.2	38.4	38.5	38.6	38.9	38.3	37.2	37.3	37.2	36.9	36.9	37.0	36.6	36.9	36.9	36.9	36.7	37.1	37.1	37.5	37.5	38.0	38.9	36.6	37.5	0.7	24
25	38.3	38.8	39.1	39.0	39.4	39.8	40.1	39.4	37.6	37.3	37.2	37.1	37.0	37.0	37.2	36.9	36.7	36.8	36.8	37.0	37.3	37.5	38.3	38.6	40.1	36.7	37.9	1.1	24
26	39.4	39.6	39.9	40.0	40.0	40.0	40.8	40.3	39.8	39.8	39.0	38.2	38.1	38.2	38.3	38.2	38.0	37.9	37.8	37.9	38.3	38.6	39.0	39.6	40.8	37.8	39.0	0.9	24
27	39.8	39.7	40.6	41.2	41.7	42.1	41.7	40.5	39.3	38.9	38.4	38.4	38.2	38.0	38.0	37.9	38.0	37.8	37.4	37.5	37.8	38.4	38.8	39.4	42.1	37.4	39.1	1.4	24
28	39.3	39.6	40.0	40.0	40.0	40.0	39.5	37.7	37.5	37.2	37.1	37.2	37.2	37.1	37.4	37.6	37.6	38.1	37.7	37.3	37.5	37.4	37.3	37.2	40.0	37.1	38.1	1.1	24
29	37.1	37.3	40.9	44.7	45.7	41.8	38.2	36.8	36.6	36.4	36.4	36.6	36.6	37.0	37.1	36.8	36.7	36.4	36.5	36.7	36.7	36.8	37.0	37.0	45.7	36.4	37.9	2.6	24
30	37.0	37.1	37.3	37.4	37.7	37.8	38.0	37.4	37.0	36.8	36.7	36.6	36.7	36.5	36.6	36.5	36.5	36.6	36.5	36.8	36.9	37.1	37.1	37.3	38.0	36.5	37.0	0.4	24
31	37.3	38.1	37.8	38.5	38.6	38.5	38.8	39.1	37.7	37.0	36.9	37.0	37.1	37.0	37.0	37.1	37.0	36.7	36.9	36.9	37.2	37.6	38.5	38.5	39.1	36.7	37.6	0.8	24
最大値	41.7	40.6	40.9	44.7	45.7	42.1	41.7	43.5	41.5	45.0	44.3	44.4	54.3	52.5	48.8	50.5	52.1	50.3	47.9	47.9	46.7	45.7	44.4	44.9	54.3		43.5		
最小値	35.8	35.7	35.8	35.6	35.5	35.3	35.2	35.3	35.5	35.5	35.7	35.4	35.5	35.3	35.5	35.2	35.3	35.4	35.6	35.7	35.6	35.7	36.0	36.0		35.2	35.9		
平均値	37.8	38.0	38.2	38.6	38.9	38.8	38.8	38.4	38.1	37.9	37.5	37.3	37.8	37.6	37.4	37.3	37.2	37.2	37.1	37.2	37.3	37.4	37.5	37.7			37.8		
標準偏差	1.2	1.2	1.4	1.9	2.0	1.6	1.6	1.6	1.5	2.0	1.8	1.7	3.8	3.5	2.9	2.9	3.1	2.7	2.2	2.2	1.9	1.7	1.5	1.6				2.2	
測定時間	31	31	31	31	31	31	31	31	31	30	30	30	31	31	31	31	31	31	31	31	31	31	31	31					741

有効測定日数	測定時間	欠測時間数	測定値合計	1時間値の最大値	1時間値の最小値	平均値	日平均値の最大値	日平均値の最小値	*:有効測定日非対象値	局番／項目コード*
31	741	3	27998.6	54.3	35.2	37.8	43.5	35.9	***:欠測	105/01

測定値ランク	0	6	11	16	21	26	31	36	41	46	51	56	61	66	71	76	81	86	91	96	101	TOTAL
	|	|	|	|	|	|	|	|	|	|	|	|	|	|	|	|	|	|	|	|	
	5	10	15	20	25	30	35	40	45	50	55	60	65	70	75	80	85	90	95	100	以上	
時間数	0	0	0	0	0	0	84	618	27	9	3	0	0	0	0	0	0	0	0	0	0	741
出現割合(%)	0	0	0	0	0	0	11.336	83.401	3.644	1.215	0.405	0	0	0	0	0	0	0	0	0	0	100

岡安 放射線測定所　　2018年08月　　単位：nGy／h

日＼時刻	1	2	3	4	5	6	7	8	9	10	11	12	13	14	15	16	17	18	19	20	21	22	23	24	最大値	最小値	平均値	標準偏差	測定時間
1	38.9	39.1	39.2	39.3	39.5	39.6	39.5	39.3	38.8	38.3	37.9	37.5	37.2	37.3	37.7	37.5	37.2	36.8	37.1	37.0	37.4	37.9	38.4	38.6	39.6	36.8	38.2	0.9	24
2	38.9	39.3	39.8	40.0	40.7	40.5	40.3	39.2	38.7	38.3	37.8	37.7	37.5	37.4	37.3	37.1	37.1	37.3	37.0	36.9	37.2	37.3	37.4	37.6	40.7	36.9	38.3	1.3	24
3	38.1	38.4	38.9	39.2	39.0	38.9	38.4	38.6	37.9	37.4	37.0	37.0	37.1	36.7	36.7	36.9	36.7	37.1	37.6	37.5	38.0	37.7	38.1	38.6	39.2	36.7	37.8	0.8	24
4	38.8	39.2	39.4	39.9	40.3	40.6	40.6	40.3	39.6	38.3	37.7	37.6	37.6	37.6	37.5	37.6	37.3	37.1	37.3	37.5	37.5	37.7	38.0	38.4	40.6	37.1	38.5	1.2	24
5	38.7	38.8	39.2	39.4	39.6	39.8	40.3	40.2	39.1	38.8	38.7	37.9	37.3	36.9	37.3	37.0	37.0	37.1	37.4	37.9	38.2	38.5	38.5	38.4	40.3	36.9	38.4	1.0	24
6	38.5	38.7	38.7	39.3	39.4	39.6	39.5	38.5	37.9	38.0	37.7	38.2	38.3	37.4	38.0	38.3	37.6	37.9	38.1	37.9	37.5	37.4	37.0	36.9	39.6	36.9	38.2	0.7	24
7	36.9	36.9	37.2	37.4	37.4	37.7	37.8	37.4	37.1	36.9	***	***	36.5	36.5	36.5	***	***	36.3	36.5	36.6	36.6	36.8	36.8	37.0	37.8	36.3	37.0	0.4	20
8	37.1	37.3	37.8	37.9	38.2	38.2	38.3	38.1	40.0	40.8	***	***	***	***	***	***	36.4	36.7	36.5	36.7	36.7	37.0	36.8	37.7	40.8	36.4	*37.7	1.2	18
9	38.5	38.0	37.4	37.0	36.6	38.7	39.8	40.1	41.8	41.4	41.2	39.1	38.6	38.5	37.3	36.6	37.9	38.0	37.2	36.7	36.3	37.1	37.3	37.4	41.8	36.3	38.3	1.6	24
10	36.8	36.8	37.0	37.1	37.0	37.2	37.3	37.5	37.5	37.2	36.9	37.0	36.8	36.3	36.1	35.8	35.8	35.9	36.0	36.2	36.4	36.6	37.2	37.6	37.6	35.8	36.8	0.6	24
11	38.0	38.5	38.8	38.6	38.3	38.9	38.3	37.7	36.3	36.9	36.8	36.2	36.1	36.2	36.2	36.0	36.2	36.2	36.0	36.2	36.8	37.5	37.4	37.8	38.9	36.0	37.2	1.0	24
12	38.4	38.5	38.7	39.0	39.2	39.3	39.6	39.0	39.1	38.6	38.5	37.7	37.2	37.7	37.0	36.8	36.6	36.9	37.4	37.7	38.4	39.2	40.1	40.2	40.2	36.6	38.4	1.0	24
13	40.5	40.0	39.5	38.9	38.5	38.5	38.1	37.4	37.2	37.1	37.0	37.2	37.2	38.4	37.5	37.1	36.8	36.8	36.8	37.2	37.9	38.1	39.0	39.1	40.5	36.8	38.0	1.1	24
14	39.7	40.1	40.3	40.6	40.6	40.6	40.8	39.6	38.6	38.2	37.8	37.4	38.1	37.9	37.9	41.8	39.6	38.3	38.2	37.9	38.0	38.2	37.9	37.5	41.8	37.4	39.0	1.3	24
15	37.1	36.9	36.9	36.8	37.1	37.9	38.0	37.6	36.8	36.8	37.0	37.0	37.0	36.8	36.5	36.8	36.6	36.6	36.7	37.0	36.9	36.7	36.8	36.9	38.0	36.5	37.0	0.4	24
16	36.6	36.7	36.7	36.6	36.7	36.5	36.4	36.5	36.5	36.7	36.6	36.6	36.7	36.5	37.1	36.9	38.0	40.6	40.1	41.6	42.5	38.5	36.8	36.2	42.5	36.2	37.5	1.8	24
17	36.1	36.4	36.4	36.9	36.8	36.5	36.3	36.2	36.3	36.3	35.9	36.0	36.1	36.0	36.0	35.7	35.8	35.8	35.9	36.1	36.1	35.9	36.1	36.0	36.9	35.7	36.2	0.3	24
18	36.0	36.0	36.2	36.3	36.4	36.4	36.6	36.6	36.4	36.3	36.0	36.1	36.2	36.4	36.3	36.4	36.1	36.2	36.4	36.6	37.0	36.9	37.3	37.7	37.7	36.0	36.4	0.4	24
19	37.8	38.1	38.4	38.5	38.9	39.0	39.0	38.9	38.7	38.3	37.7	36.9	37.1	37.1	37.0	36.9	36.9	36.9	37.2	37.3	37.6	37.8	37.9	37.8	39.0	36.9	37.8	0.7	24
20	37.9	37.7	37.7	37.8	37.9	38.2	38.6	38.2	38.2	37.6	37.1	37.1	37.1	37.0	37.3	37.2	37.1	37.6	37.9	37.9	38.2	38.3	38.4	37.9	38.6	37.0	37.7	0.5	24
21	37.6	37.6	37.6	38.0	38.2	38.5	39.3	38.0	36.7	36.7	36.5	36.4	36.5	36.5	36.5	36.5	36.6	36.7	36.6	36.7	36.8	36.7	36.9	36.7	39.3	36.4	37.1	0.8	24
22	36.7	36.8	37.1	37.2	37.0	36.8	36.7	36.8	36.7	36.8	36.7	36.8	36.5	36.7	36.7	36.7	36.7	36.6	36.8	36.7	36.7	36.6	36.8	36.6	37.2	36.5	36.8	0.1	24
23	36.5	36.7	36.7	36.6	36.7	36.6	36.7	36.6	36.4	36.8	36.4	36.3	36.3	36.2	36.5	36.7	36.6	36.7	36.8	36.7	36.7	36.9	37.4	37.6	37.6	36.2	36.7	0.3	24
24	39.2	44.4	46.5	43.5	41.1	37.7	36.5	35.9	35.7	35.9	36.0	36.0	35.9	36.0	35.8	36.1	35.9	36.1	36.1	35.9	36.1	36.2	36.0	36.1	46.5	35.7	37.5	3.1	24
25	36.0	36.0	36.1	36.0	36.1	36.2	36.2	36.2	36.0	36.0	35.7	35.9	36.1	35.8	35.9	35.9	35.8	35.9	36.2	36.2	36.2	36.2	36.3	36.3	36.3	35.7	36.1	0.2	24
26	36.7	36.9	37.3	37.3	37.4	37.3	37.2	37.0	36.5	36.5	36.3	36.3	36.6	36.3	36.6	36.4	36.4	36.3	36.3	36.9	36.8	36.9	37.2	37.7	37.7	36.3	36.8	0.4	24
27	38.2	38.2	38.8	39.3	39.0	39.7	39.6	39.4	38.6	37.7	36.6	36.3	36.4	36.2	36.1	36.2	36.1	36.3	36.6	36.9	37.1	37.7	37.6	37.7	39.7	36.1	37.6	1.2	24
28	38.4	38.8	39.2	39.4	39.9	40.3	40.4	40.1	39.6	38.9	38.5	39.1	38.6	38.1	39.3	38.8	38.2	37.7	37.3	37.5	37.9	37.6	37.5	37.8	40.4	37.3	38.7	0.9	24
29	37.7	38.4	38.6	39.7	39.9	40.1	40.0	39.3	38.7	38.8	38.3	37.5	37.9	38.1	37.6	37.7	37.2	36.9	37.1	38.0	38.5	38.9	39.0	39.3	40.1	36.9	38.5	0.9	24
30	39.4	39.1	38.7	37.6	37.8	38.0	38.1	37.4	37.1	36.7	36.7	36.9	36.7	36.6	36.7	36.7	36.5	36.6	36.5	36.7	36.7	37.0	36.9	37.0	39.4	36.5	37.3	0.8	24
31	37.0	37.4	37.7	37.9	38.0	38.0	38.0	38.1	37.5	37.1	37.0	36.9	37.3	44.1	43.3	41.2	38.7	39.6	42.5	42.9	40.4	37.8	36.9	38.0	44.1	36.9	38.9	2.2	24
最大値	40.5	44.4	46.5	43.5	41.1	40.6	40.8	40.3	41.8	41.4	41.2	39.1	38.6	44.1	43.3	41.8	39.6	40.6	42.5	42.9	42.5	39.2	40.1	40.2	46.5		39.0		
最小値	36.0	36.0	36.1	36.0	36.1	36.2	36.2	35.9	35.7	35.9	35.7	35.9	35.9	35.8	35.8	35.7	35.8	35.8	35.9	35.9	36.1	35.9	36.0	36.0		35.7	36.1		
平均値	37.8	38.1	38.3	38.4	38.4	38.5	38.4	38.1	37.8	37.6	37.2	37.1	37.0	37.2	37.1	37.1	36.9	37.0	37.2	37.3	37.5	37.4	37.5	37.6			37.6		
標準偏差	1.1	1.6	1.9	1.6	1.4	1.3	1.4	1.3	1.4	1.3	1.1	0.8	0.7	1.5	1.4	1.4	0.9	1.0	1.3	1.5	1.3	0.8	0.9	1.0				1.4	
測定時間	31	31	31	31	31	31	31	31	31	31	29	29	30	30	30	29	30	31	31	31	31	31	31	31					734

有効測定日数	測定時間	欠測時間数	測定値合計	1時間値の最大値	1時間値の最小値	平均値	日平均値の最大値	日平均値の最小値	*:有効測定日非対象値	局番／項目コード
30	734	10	27609.8	46.5	35.7	37.6	39.0	36.1	***:欠測	105/01

測定値ランク	0	6	11	16	21	26	31	36	41	46	51	56	61	66	71	76	81	86	91	96	101	TOTAL
	|	|	|	|	|	|	|	|	|	|	|	|	|	|	|	|	|	|	|	|	
	5	10	15	20	25	30	35	40	45	50	55	60	65	70	75	80	85	90	95	100	以上	
時間数	0	0	0	0	0	0	30	689	14	1	0	0	0	0	0	0	0	0	0	0	0	734
出現割合(%)	0	0	0	0	0	0	4.087	93.869	1.907	0.136	0	0	0	0	0	0	0	0	0	0	0	100

岡安 放射線測定所　　2018年09月　　単位：nGy／h

日＼時刻	1	2	3	4	5	6	7	8	9	10	11	12	13	14	15	16	17	18	19	20	21	22	23	24	最大値	最小値	平均値	標準偏差	測定時間
1	43.3	39.6	38.8	39.5	41.2	43.7	42.6	40.7	39.3	37.7	37.9	39.2	37.2	36.4	37.3	37.1	36.5	36.4	36.5	37.3	37.4	37.8	37.8	38.3	43.7	36.4	38.7	2.2	24
2	38.5	38.2	38.3	38.3	38.4	38.3	38.0	37.9	37.7	37.0	36.7	36.6	36.7	36.6	36.7	36.5	36.5	36.7	37.0	37.2	37.3	37.8	38.5	38.7	38.7	36.5	37.5	0.8	24
3	39.1	39.4	39.3	39.4	39.4	39.6	39.6	38.9	38.1	37.7	36.4	36.2	36.1	36.3	36.1	36.1	36.2	36.3	36.4	36.7	36.7	36.7	36.4	36.5	39.6	36.1	37.5	1.4	24
4	36.2	36.1	36.4	36.6	37.2	37.3	36.2	36.3	36.0	36.0	36.1	36.1	36.8	37.5	40.7	42.3	41.2	40.9	39.5	38.2	37.0	36.6	36.6	37.1	42.3	36.0	37.5	1.9	24
5	37.5	37.7	37.9	38.6	38.7	37.9	37.6	37.5	37.3	37.1	36.8	36.8	36.6	36.4	36.5	36.5	36.3	36.6	36.8	37.0	37.2	37.2	37.2	37.8	38.7	36.3	37.2	0.7	24
6	38.1	38.6	38.9	39.3	39.3	39.3	39.3	38.9	38.4	37.8	37.2	37.0	37.0	37.0	36.8	37.0	37.5	37.7	37.8	38.1	38.0	37.9	38.5	37.2	39.3	36.8	38.0	0.8	24
7	38.2	43.9	46.8	42.5	38.1	37.1	38.1	41.8	39.3	37.9	36.9	36.6	35.9	35.8	35.9	35.7	35.5	35.4	35.6	35.7	35.6	36.0	40.5	40.6	46.8	35.4	38.2	3.1	24
8	39.3	40.0	46.4	48.1	47.8	46.4	41.2	38.1	37.6	37.6	37.5	37.1	37.4	39.4	40.0	38.6	36.8	36.5	36.7	37.0	37.1	40.9	44.0	41.8	48.1	36.5	40.1	3.7	24
9	38.9	37.6	36.9	37.1	38.2	40.2	39.8	37.9	37.2	38.1	41.2	39.8	39.3	39.7	38.5	37.4	38.4	38.0	37.1	36.5	36.2	36.2	36.4	36.8	41.2	36.2	38.1	1.4	24
10	36.7	36.6	37.1	37.1	36.9	37.0	37.1	38.2	38.1	41.3	48.5	55.3	58.7	53.4	51.1	49.2	45.2	44.3	43.5	43.2	40.6	41.6	43.4	45.9	58.7	36.6	43.3	6.5	24
11	39.8	36.8	41.8	41.4	37.8	36.0	35.8	40.8	39.7	36.5	35.6	35.2	35.4	36.0	35.8	38.1	38.0	36.6	36.0	36.4	36.4	36.6	36.9	37.3	41.8	35.2	37.4	1.9	24
12	37.7	37.6	37.7	38.4	40.6	39.9	38.5	39.1	38.2	37.1	36.4	36.2	35.9	36.0	35.9	37.2	36.8	35.9	36.1	36.9	37.0	36.8	36.9	37.1	40.6	35.9	37.3	1.3	24
13	37.6	37.5	37.1	37.6	37.6	37.5	37.3	37.3	36.7	36.4	36.5	36.3	36.4	36.4	36.3	36.2	36.7	36.7	36.1	36.2	36.4	36.8	37.6	38.4	38.4	36.1	36.9	0.6	24
14	38.8	39.0	38.8	38.5	38.8	39.2	39.1	38.4	37.9	37.4	36.9	36.6	36.7	42.0	54.4	54.5	47.9	40.4	38.6	41.6	40.9	39.2	38.3	40.6	54.5	36.6	40.6	4.8	24
15	42.2	43.6	46.1	44.3	41.9	39.5	38.1	37.6	38.1	39.1	36.9	36.1	36.0	35.9	36.8	38.1	44.1	52.1	46.9	39.9	37.7	37.6	37.4	37.7	52.1	35.9	40.2	4.2	24
16	38.2	38.6	39.2	38.6	39.7	39.2	39.0	38.2	37.7	37.3	37.3	36.9	36.7	38.8	37.1	36.2	36.1	36.2	36.7	37.3	38.1	37.1	36.5	36.5	39.7	36.1	37.6	1.1	24
17	36.9	37.3	37.8	39.0	40.1	43.4	41.5	38.3	37.3	37.2	38.2	41.5	43.1	44.3	43.2	45.2	40.4	37.7	37.1	37.2	37.2	37.5	37.7	38.0	45.2	36.9	39.5	2.7	24
18	38.1	38.0	38.2	38.5	38.4	38.5	38.0	37.4	36.9	35.9	36.0	35.7	35.9	35.7	35.7	35.8	36.0	35.8	36.3	36.2	36.5	36.8	37.0	37.2	38.5	35.7	36.8	1.0	24
19	37.6	38.0	38.4	38.3	38.7	39.0	38.4	38.4	38.2	37.7	37.0	36.4	36.2	36.3	36.2	36.3	36.2	36.2	36.5	36.7	37.1	37.1	37.2	37.7	39.0	36.2	37.3	0.9	24
20	37.8	38.1	38.4	38.5	38.8	38.9	39.1	39.3	39.2	38.9	38.8	39.7	40.8	52.2	57.7	55.7	60.4	56.7	48.9	44.3	39.1	42.2	47.2	50.1	60.4	37.8	44.2	7.4	24
21	49.6	51.1	44.9	39.9	40.1	41.3	39.4	38.5	37.7	37.4	37.9	38.2	37.5	36.9	36.7	36.6	36.8	36.8	37.1	37.5	37.6	37.0	36.6	36.3	51.1	36.3	39.1	3.9	24
22	37.8	37.0	39.1	41.2	42.6	62.2	61.3	58.7	43.2	37.8	36.2	35.7	35.5	35.5	35.5	35.6	35.5	35.5	35.7	35.9	35.9	36.2	36.5	37.0	62.2	35.5	40.1	8.3	24
23	37.1	37.6	37.5	37.9	37.7	37.8	37.9	37.9	37.4	37.1	36.9	36.2	36.2	36.3	35.9	35.8	36.0	36.2	36.3	36.4	36.8	37.1	37.3	37.8	37.9	35.8	37.0	0.7	24
24	38.3	38.6	38.6	38.9	39.2	39.3	39.3	39.2	39.0	38.8	38.7	38.6	39.0	38.8	38.5	38.6	38.6	38.9	38.4	38.4	38.7	38.8	39.4	39.4	39.4	38.3	38.8	0.3	24
25	39.5	39.7	38.6	38.4	38.0	37.8	37.8	37.0	36.2	36.1	36.2	46.9	48.1	42.8	44.9	41.1	37.1	36.1	35.9	36.1	35.8	35.9	36.1	35.9	48.1	35.8	38.7	3.6	24
26	35.9	36.0	36.0	36.0	36.5	38.9	37.0	36.3	35.9	36.0	35.8	36.0	36.1	35.9	36.0	36.0	35.9	35.9	36.4	36.5	40.1	42.2	42.1	41.9	42.2	35.8	37.1	2.1	24
27	41.1	38.1	36.9	36.9	37.0	37.0	37.3	37.5	37.3	37.2	36.9	36.8	36.5	38.5	39.5	39.1	36.7	36.4	36.0	36.0	36.2	36.3	36.8	36.8	41.1	36.0	37.3	1.2	24
28	37.4	38.6	38.4	38.3	38.3	38.3	38.7	38.2	37.9	36.0	35.5	35.5	35.4	35.5	35.6	35.6	35.8	35.6	35.9	35.9	36.0	36.4	36.7	37.0	38.7	35.4	36.8	1.2	24
29	37.2	37.4	38.1	39.7	39.6	39.7	41.2	42.6	45.8	46.0	48.0	49.7	52.6	46.4	42.4	43.2	44.2	42.2	43.7	39.3	37.4	38.7	44.7	48.8	52.6	37.2	42.9	4.3	24
30	50.2	48.8	49.8	46.9	41.9	38.7	37.4	36.8	36.1	35.9	36.6	38.0	37.4	36.5	36.4	37.5	43.5	46.4	46.2	46.5	50.1	52.5	51.7	44.2	52.5	35.9	42.8	5.9	24
31																													
最大値	50.2	51.1	49.8	48.1	47.8	62.2	61.3	58.7	45.8	46.0	48.5	55.3	58.7	53.4	57.7	55.7	60.4	56.7	48.9	46.5	50.1	52.5	51.7	50.1	62.2		44.2		
最小値	35.9	36.0	36.0	36.0	36.5	36.0	35.8	36.3	35.9	35.9	35.5	35.2	35.4	35.5	35.5	35.6	35.5	35.4	35.6	35.7	35.6	35.9	36.1	35.9		35.2	36.8		
平均値	39.2	39.2	39.6	39.5	39.3	40.0	39.4	39.1	38.2	37.7	37.8	38.4	38.6	38.8	39.3	39.3	39.1	38.8	38.3	37.9	37.8	38.3	39.0	39.2			38.8		
標準偏差	3.3	3.4	3.5	2.8	2.2	4.7	4.4	4.0	2.0	2.0	3.1	4.5	5.4	4.7	5.7	5.3	5.2	5.0	3.7	2.7	2.7	3.2	3.7	3.7				3.9	
測定時間	30	30	30	30	30	30	30	30	30	30	30	30	30	30	30	30	30	30	30	30	30	30	30	30					720

有効測定日数	測定時間	欠測時間数	測定値合計	1時間値の最大値	1時間値の最小値	平均値	日平均値の最大値	日平均値の最小値	*:有効測定日非対象値	局番/項目ｺｰﾄﾞ*
30	720	0	27949.3	62.2	35.2	38.8	44.2	36.8	***:欠測	105/01

測定値ランク	0	6	11	16	21	26	31	36	41	46	51	56	61	66	71	76	81	86	91	96	101	TOTAL
	|	|	|	|	|	|	|	|	|	|	|	|	|	|	|	|	|	|	|	|	
	5	10	15	20	25	30	35	40	45	50	55	60	65	70	75	80	85	90	95	100	以上	
時間数	0	0	0	0	0	0	62	547	63	29	12	5	2	0	0	0	0	0	0	0	0	720
出現割合(%)	0	0	0	0	0	0	8.611	75.972	8.75	4.028	1.667	0.694	0.278	0	0	0	0	0	0	0	0	100

老富 放射線測定所　　2018年07月　　単位：nGy／h

日＼時刻	1	2	3	4	5	6	7	8	9	10	11	12	13	14	15	16	17	18	19	20	21	22	23	24	最大値	最小値	平均値	標準偏差	測定時間
1	41.0	40.9	40.9	40.9	41.0	41.0	41.0	41.2	41.3	41.0	40.9	40.7	40.6	40.6	40.4	40.4	40.6	40.4	40.4	40.4	40.6	40.5	40.5	40.7	41.3	40.4	40.8	0.3	24
2	40.7	40.9	41.1	41.1	40.9	40.8	41.1	41.1	40.6	40.9	40.7	40.9	40.9	41.0	40.9	41.0	40.8	41.0	41.0	41.2	41.3	41.4	41.5	41.9	41.9	40.6	41.0	0.3	24
3	41.9	41.6	41.2	40.9	41.0	41.4	41.5	41.1	40.9	41.1	41.1	41.1	41.1	41.2	41.1	41.1	41.2	41.0	41.2	41.1	41.0	40.9	40.8	41.0	41.9	40.8	41.2	0.2	24
4	40.9	40.9	40.9	41.2	41.8	42.3	42.2	45.0	45.9	47.4	43.7	42.1	41.0	40.7	40.9	40.7	40.5	40.7	40.7	40.7	40.9	40.6	40.7	40.8	47.4	40.5	41.8	1.9	24
5	40.7	40.8	40.9	41.7	41.9	42.8	43.5	42.8	43.8	50.2	47.6	48.2	51.8	54.7	55.8	56.8	57.7	57.1	55.1	54.1	54.4	51.3	50.0	49.5	57.7	40.7	48.9	6.0	24
6	47.0	45.3	48.6	52.0	49.4	46.6	44.5	45.4	52.9	55.0	58.1	57.9	56.8	56.1	50.8	48.9	47.7	46.4	44.1	43.0	42.0	41.1	41.0	40.9	58.1	40.9	48.4	5.5	24
7	41.4	43.9	46.0	45.1	44.7	45.1	45.5	45.6	45.6	46.3	48.0	45.8	41.8	40.3	40.9	41.0	40.2	43.4	48.0	44.4	41.4	40.4	41.7	41.9	48.0	40.2	43.7	2.5	24
8	41.9	42.2	42.6	42.6	43.0	43.0	42.1	41.4	40.8	40.5	40.5	40.2	40.2	40.6	40.6	40.3	40.7	40.5	40.5	40.8	41.3	42.1	42.1	42.2	43.0	40.2	41.4	1.0	24
9	42.3	41.9	41.7	41.8	42.0	42.2	42.2	41.6	40.9	40.8	40.6	40.3	40.4	40.3	40.5	40.6	40.6	40.5	40.5	40.8	40.7	41.4	41.8	42.1	42.3	40.3	41.2	0.7	24
10	42.4	42.5	42.7	42.9	42.9	42.2	42.1	41.5	41.1	41.1	40.9	40.8	40.8	40.6	40.8	40.2	40.5	40.4	40.7	41.2	41.4	41.7	42.1	42.6	42.9	40.2	41.5	0.9	24
11	42.9	43.1	43.3	43.3	43.0	43.1	43.1	42.1	41.7	41.8	41.7	41.4	41.2	40.9	40.9	40.9	41.1	41.3	41.4	41.3	41.6	41.7	41.8	41.6	43.3	40.9	41.9	0.8	24
12	40.7	40.6	41.0	41.2	41.7	42.2	42.5	42.0	41.8	41.8	41.7	41.5	41.5	41.4	41.5	41.2	41.3	41.3	41.4	41.6	42.1	42.7	42.9	43.0	43.0	40.6	41.7	0.6	24
13	43.2	43.4	43.6	43.6	43.5	43.2	43.2	42.7	41.2	40.8	41.2	40.8	41.2	41.0	41.1	41.1	41.1	41.1	41.1	41.0	41.1	41.3	42.0	42.7	43.6	40.8	41.9	1.1	24
14	43.2	43.5	43.5	43.6	43.8	43.7	42.7	41.9	41.9	42.3	41.9	41.8	41.4	41.1	41.1	41.3	41.1	41.1	41.2	41.4	41.6	42.0	42.4	42.3	43.8	41.1	42.2	0.9	24
15	42.3	42.4	42.5	42.4	42.7	43.0	43.2	43.1	43.1	42.9	42.8	43.4	43.6	43.1	43.0	42.6	42.3	41.7	41.5	41.9	42.0	42.2	42.6	43.2	43.6	41.5	42.6	0.6	24
16	43.3	43.4	43.9	43.9	44.3	45.3	45.4	44.9	43.8	43.7	43.4	43.6	43.8	43.3	42.9	42.7	42.4	41.9	41.7	42.0	42.3	42.5	42.5	42.9	45.4	41.7	43.3	1.0	24
17	43.2	43.3	43.5	43.3	43.4	43.4	43.6	43.8	43.4	44.0	43.4	43.6	43.1	42.8	42.3	42.0	42.1	42.0	42.1	42.4	42.8	42.8	43.4	43.4	44.0	42.0	43.0	0.6	24
18	44.1	44.3	44.5	44.4	44.3	44.5	43.6	43.1	42.8	42.6	42.9	42.4	42.5	42.2	42.1	42.0	42.0	42.0	42.0	42.1	42.5	43.3	43.3	43.5	44.5	42.0	43.1	0.9	24
19	43.4	43.4	43.9	44.1	44.4	44.0	43.9	43.2	42.5	42.3	42.8	42.7	42.7	42.5	42.3	42.2	42.1	42.2	42.1	42.2	42.4	43.0	43.3	43.2	44.4	42.1	42.9	0.7	24
20	43.6	43.8	44.8	45.0	44.7	44.8	45.2	44.2	43.1	43.0	43.0	42.4	42.6	43.1	43.1	42.5	42.5	42.4	42.4	43.3	43.8	43.5	42.9	42.3	45.2	42.3	43.4	0.9	24
21	42.1	41.9	42.1	42.2	42.5	42.5	42.5	42.4	42.1	42.2	42.4	42.3	42.1	42.3	42.3	42.4	42.5	42.3	42.2	42.6	42.9	43.5	43.4	42.9	43.5	41.9	42.4	0.4	24
22	42.7	42.6	42.8	43.1	43.2	43.6	43.4	42.9	42.6	42.5	42.5	42.5	42.7	42.7	42.7	42.4	42.1	42.0	42.1	42.4	42.9	43.1	43.7	44.1	44.1	42.0	42.8	0.5	24
23	44.3	44.6	44.5	44.6	44.7	44.9	44.8	44.2	43.1	42.5	42.6	42.4	42.4	***	***	***	41.9	42.0	42.0	42.2	42.3	43.1	43.4	43.9	44.9	41.9	43.3	1.1	21
24	44.0	44.1	43.0	43.3	43.0	43.3	43.2	42.5	42.3	42.3	42.5	42.3	42.0	42.0	42.0	42.1	42.0	42.0	42.2	42.0	42.1	42.5	42.7	43.2	44.1	42.0	42.6	0.6	24
25	43.6	44.0	44.5	44.5	45.1	45.2	45.0	43.6	42.8	43.0	43.1	42.8	42.7	42.7	42.7	42.6	42.3	42.3	42.3	42.4	42.4	42.7	43.4	44.5	45.2	42.3	43.3	1.0	24
26	45.3	45.6	45.8	45.7	46.3	46.6	46.4	45.3	44.1	43.9	43.8	43.7	43.8	43.7	43.4	43.7	43.4	43.2	43.0	43.3	43.5	44.0	44.4	45.1	46.6	43.0	44.5	1.1	24
27	45.9	46.3	45.9	46.1	45.7	45.4	45.5	44.5	44.0	43.8	43.8	43.8	43.6	43.5	43.5	43.3	***	43.0	43.0	42.8	43.1	43.3	44.1	44.4	46.3	42.8	44.3	1.1	23
28	45.0	45.2	45.3	44.1	43.7	43.7	43.2	43.0	42.7	42.6	42.6	42.7	42.6	42.8	42.6	43.4	43.0	42.9	42.6	42.6	42.7	43.0	43.0	42.7	45.3	42.6	43.2	0.9	24
29	42.4	43.4	47.2	55.9	56.8	51.4	45.2	43.0	42.2	41.9	41.6	42.0	42.2	42.6	42.8	42.1	41.7	41.6	41.6	41.5	41.7	41.9	42.2	42.2	56.8	41.5	44.0	4.4	24
30	42.2	42.0	42.2	41.9	42.3	42.3	42.4	42.5	42.5	42.1	41.9	41.9	41.9	41.8	41.9	41.8	41.7	41.7	41.8	41.9	42.1	42.3	42.5	42.6	42.6	41.7	42.1	0.3	24
31	42.8	42.8	42.4	42.4	42.6	42.6	42.8	42.9	43.1	43.0	42.5	42.5	42.6	42.4	42.2	42.3	42.2	42.1	42.0	42.2	42.7	43.2	43.6	44.2	44.2	42.0	42.7	0.5	24
最大値	47.0	46.3	48.6	55.9	56.8	51.4	46.4	45.6	52.9	55.0	58.1	57.9	56.8	56.1	55.8	56.8	57.7	57.1	55.1	54.1	54.4	51.3	50.0	49.5	58.1		48.9		
最小値	40.7	40.6	40.9	40.9	40.9	40.8	41.0	41.1	40.6	40.5	40.5	40.2	40.2	40.3	40.4	40.2	40.2	40.4	40.4	40.4	40.6	40.4	40.5	40.7		40.2	40.8		
平均値	42.9	43.1	43.4	43.8	43.9	43.7	43.4	43.1	42.9	43.2	43.1	42.9	42.8	42.8	42.6	42.5	42.4	42.4	42.4	42.3	42.4	42.5	42.8	42.9			42.9		
標準偏差	1.5	1.5	2.0	3.1	3.0	2.0	1.4	1.3	2.3	3.0	3.2	3.2	3.3	3.6	3.1	3.1	3.2	3.0	2.7	2.4	2.4	1.9	1.7	1.6				2.6	
測定時間	31	31	31	31	31	31	31	31	31	31	31	31	31	30	30	30	30	31	31	31	31	31	31	31					740

有効測定日数	測定時間	欠測時間数	測定値合計	1時間値の最大値	1時間値の最小値	平均値	日平均値の最大値	日平均値の最小値	*:有効測定日非対象値	局番／項目コード*
31	740	4	31773.7	58.1	40.2	42.9	48.9	40.8	***:欠測	106/01

測定値ランク	0	6	11	16	21	26	31	36	41	46	51	56	61	66	71	76	81	86	91	96	101	TOTAL
	|	|	|	|	|	|	|	|	|	|	|	|	|	|	|	|	|	|	|	|	
	5	10	15	20	25	30	35	40	45	50	55	60	65	70	75	80	85	90	95	100	以上	
時間数	0	0	0	0	0	0	0	100	596	24	12	8	0	0	0	0	0	0	0	0	0	740
出現割合(%)	0	0	0	0	0	0	0	13.514	80.541	3.243	1.622	1.081	0	0	0	0	0	0	0	0	0	100

老富 放射線測定所　　2018年08月　　単位：nGy／h

日＼時刻	1	2	3	4	5	6	7	8	9	10	11	12	13	14	15	16	17	18	19	20	21	22	23	24	最大値	最小値	平均値	標準偏差	測定時間
1	44.9	45.2	45.1	45.3	45.2	45.7	45.1	43.9	43.5	43.7	43.4	43.1	43.0	43.4	43.2	43.1	42.5	42.6	42.3	42.3	42.8	43.2	43.5	44.0	45.7	42.3	43.8	1.1	24
2	44.8	45.2	45.7	45.7	45.7	45.7	45.2	44.1	44.2	43.8	43.9	43.4	43.1	43.1	43.2	43.1	42.8	42.5	42.5	42.3	42.2	42.7	42.8	43.1	45.7	42.2	43.8	1.2	24
3	43.3	43.6	44.1	44.2	44.3	44.3	44.3	43.5	42.9	42.8	42.4	42.7	42.5	42.6	42.3	42.5	42.2	42.3	42.5	42.5	43.0	43.5	43.9	44.1	44.3	42.2	43.2	0.8	24
4	44.7	44.8	45.1	45.3	45.4	45.2	45.0	44.2	43.3	43.3	43.3	43.3	43.4	43.4	43.4	43.5	43.2	42.7	42.6	42.6	43.2	43.5	43.8	43.9	45.4	42.6	43.8	0.9	24
5	44.0	44.3	44.6	44.5	44.6	44.7	44.9	44.7	44.1	44.0	43.7	43.7	43.3	43.3	43.0	42.8	42.8	42.8	42.7	43.1	43.6	43.7	43.9	44.6	44.9	42.7	43.8	0.7	24
6	45.1	45.5	45.2	45.4	45.6	45.2	44.2	43.4	43.4	43.4	43.3	44.0	44.8	45.5	44.8	45.9	45.8	45.3	45.5	44.6	44.5	43.3	42.5	42.0	45.9	42.0	44.5	1.1	24
7	42.2	42.1	42.2	42.4	42.6	42.8	42.7	42.6	42.7	42.3	***	***	42.2	42.2	42.1	***	***	42.1	42.1	42.0	42.2	42.1	42.3	42.0	42.8	42.0	42.3	0.2	20
8	42.0	42.3	42.5	42.6	42.6	42.3	42.6	43.6	44.8	45.8	***	***	***	***	***	***	42.0	42.2	42.0	41.9	42.2	42.3	44.2	45.4	45.8	41.9	*43.0	1.2	18
9	44.9	44.5	44.2	43.4	42.6	43.2	44.1	43.8	45.0	45.2	45.5	44.5	44.0	44.2	43.8	43.5	44.2	43.5	42.7	42.2	42.7	44.0	43.3	42.7	45.5	42.2	43.8	0.9	24
10	42.2	42.1	41.9	41.8	41.8	42.0	42.7	42.7	42.2	41.9	41.7	41.9	42.1	42.1	42.0	41.6	41.2	41.3	41.5	41.5	42.2	42.8	43.3	42.8	43.3	41.2	42.1	0.5	24
11	44.5	45.2	44.5	44.5	43.9	43.8	43.6	42.7	42.0	42.1	42.1	42.0	41.7	41.7	41.6	41.7	41.5	41.6	41.5	41.5	41.8	42.6	43.0	43.5	45.2	41.5	42.7	1.2	24
12	44.0	44.3	45.0	45.0	45.4	45.3	45.0	44.1	43.3	42.7	42.3	42.8	42.7	42.8	46.7	48.3	44.2	42.8	42.6	43.1	43.6	43.9	44.3	44.4	48.3	42.3	44.1	1.4	24
13	43.8	42.8	42.1	42.0	42.3	42.5	42.1	42.2	42.0	42.2	42.4	42.4	42.2	42.1	42.1	42.1	42.0	41.7	41.9	42.7	43.2	43.8	44.6	44.9	44.9	41.7	42.6	0.9	24
14	45.2	45.2	45.6	45.4	45.5	45.6	45.1	44.1	43.1	42.8	42.7	42.8	42.7	42.9	43.0	43.0	43.8	43.2	43.1	43.3	43.4	43.2	42.6	42.0	45.6	42.0	43.7	1.2	24
15	41.7	41.6	41.9	41.9	41.9	42.2	42.0	42.1	41.8	41.9	42.2	42.2	42.2	42.1	42.0	41.7	41.9	41.8	41.7	41.8	41.4	41.6	41.6	41.6	42.2	41.4	41.9	0.2	24
16	41.8	41.9	41.6	41.6	41.9	41.9	41.8	41.5	41.7	41.9	41.9	42.0	42.0	42.2	42.6	42.1	42.4	45.6	46.7	47.9	49.9	45.2	42.6	41.7	49.9	41.5	43.0	2.3	24
17	41.1	41.1	41.1	41.3	41.3	41.2	41.6	41.6	41.6	41.3	41.3	41.2	41.2	41.3	41.3	41.2	41.2	41.1	41.2	41.1	41.3	41.1	41.2	41.2	41.6	41.1	41.3	0.2	24
18	41.1	41.2	41.2	41.3	41.5	41.8	42.3	42.4	41.8	41.8	41.7	41.6	41.6	41.9	41.9	42.0	42.0	41.8	42.0	42.1	42.0	42.5	43.1	43.2	43.2	41.1	41.9	0.5	24
19	43.5	43.7	43.6	43.6	43.6	43.5	43.1	42.9	42.6	42.4	42.4	42.2	42.6	42.5	42.3	42.3	42.5	42.3	42.7	43.1	43.1	42.9	42.8	42.6	43.7	42.2	42.9	0.5	24
20	42.3	42.3	42.2	42.3	42.6	42.8	42.8	42.8	42.7	42.9	43.3	43.4	42.9	42.7	42.7	42.5	42.2	42.1	42.3	42.7	43.0	42.8	42.8	42.9	43.4	42.1	42.7	0.3	24
21	42.8	42.8	42.8	43.0	43.0	42.7	42.7	42.4	42.2	42.1	42.2	42.0	42.0	42.2	42.1	42.0	42.2	42.2	42.1	42.0	42.1	42.2	42.2	42.2	43.0	42.0	42.4	0.3	24
22	42.1	42.2	42.2	42.2	42.3	42.2	42.3	42.6	42.4	42.2	42.1	42.3	42.3	42.3	42.5	42.2	42.3	42.1	42.3	42.6	42.4	42.3	41.9	42.0	42.6	41.9	42.3	0.2	24
23	41.9	42.0	42.0	42.1	42.2	42.2	42.0	42.1	42.2	42.1	42.1	42.3	42.2	42.3	42.3	42.2	42.2	42.2	42.1	42.3	42.4	42.2	43.2	43.5	43.5	41.9	42.3	0.4	24
24	45.7	51.4	51.2	48.4	46.1	42.4	41.6	41.3	41.2	41.4	41.3	41.4	41.4	41.4	41.5	41.5	41.5	41.3	41.4	41.6	41.3	41.3	41.4	41.2	51.4	41.2	42.9	3.2	24
25	41.5	41.4	41.6	41.3	41.3	41.3	41.4	41.3	41.4	41.4	41.3	41.4	41.6	41.7	41.8	41.5	41.7	41.5	41.4	41.9	41.7	41.7	42.0	42.2	42.2	41.3	41.6	0.2	24
26	42.4	42.4	42.6	42.5	42.4	42.2	42.0	41.9	41.9	41.8	42.0	41.8	41.8	42.1	42.2	42.0	41.7	41.7	41.7	42.2	42.7	42.7	42.8	43.1	43.1	41.7	42.2	0.4	24
27	43.4	43.5	43.9	43.9	44.1	43.9	43.8	43.3	42.7	42.6	42.2	41.9	41.8	42.0	41.8	41.9	41.7	41.6	41.9	42.0	42.5	43.0	43.1	43.5	44.1	41.6	42.7	0.9	24
28	43.9	44.0	44.2	44.6	45.0	45.3	45.3	45.0	44.1	43.3	43.2	43.3	44.0	44.0	48.8	45.4	43.6	42.8	42.6	42.9	43.1	42.2	43.3	43.7	48.8	42.2	44.1	1.3	24
29	44.9	45.6	45.6	46.1	45.9	45.8	45.4	44.5	43.8	43.7	43.2	42.9	43.3	43.6	47.2	44.9	43.9	43.7	43.8	43.7	44.1	44.4	44.3	43.7	47.2	42.9	44.5	1.1	24
30	43.3	42.3	42.0	41.9	42.1	42.1	42.5	42.4	42.2	42.4	42.5	42.7	42.4	42.5	42.6	42.6	42.3	42.3	42.2	42.3	42.4	42.3	42.0	42.2	43.3	41.9	42.4	0.3	24
31	42.2	42.4	42.3	42.4	42.3	42.6	42.5	42.5	42.5	42.7	42.7	42.8	42.8	43.7	52.6	56.0	50.9	51.0	51.7	51.5	46.7	43.6	42.4	43.1	56.0	42.2	45.2	4.3	24
最大値	45.7	51.4	51.2	48.4	46.1	45.8	45.4	45.0	45.0	45.8	45.5	44.5	44.8	45.5	52.6	56.0	50.9	51.0	51.7	51.5	49.9	45.2	44.6	45.4	56.0		45.2		
最小値	41.1	41.1	41.1	41.3	41.3	41.2	41.4	41.3	41.2	41.3	41.3	41.2	41.2	41.3	41.3	41.2	41.2	41.1	41.2	41.1	41.3	41.1	41.2	41.2		41.1	41.3		
平均値	43.3	43.5	43.5	43.5	43.4	43.4	43.3	43.0	42.8	42.7	42.6	42.6	42.5	42.7	43.3	43.3	42.8	42.7	42.8	42.9	43.0	42.9	42.9	43.0			43.0		
標準偏差	1.4	2.0	2.0	1.8	1.6	1.5	1.3	1.0	1.0	1.1	0.9	0.8	0.8	0.9	2.5	2.9	1.8	1.8	2.0	2.0	1.7	0.9	0.9	1.1				1.6	
測定時間	31	31	31	31	31	31	31	31	31	31	29	29	30	30	30	29	30	31	31	31	31	31	31	31					734

有効測定日数	測定時間	欠測時間数	測定値合計	1時間値の最大値	1時間値の最小値	平均値	日平均値の最大値	日平均値の最小値	*:有効測定日非対象値	局番／項目コード*
30	734	10	31567.8	56.0	41.1	43.0	45.2	41.3	***:欠測	106/01

測定値ランク	0～5	6～10	11～15	16～20	21～25	26～30	31～35	36～40	41～45	46～50	51～55	56～60	61～65	66～70	71～75	76～80	81～85	86～90	91～95	96～100	101以上	TOTAL
時間数	0	0	0	0	0	0	0	0	715	13	5	1	0	0	0	0	0	0	0	0	0	734
出現割合(%)	0	0	0	0	0	0	0	0	97.411	1.771	0.681	0.136	0	0	0	0	0	0	0	0	0	100

老富 放射線測定所　　2018年09月　　単位：nGy／h

日＼時刻	1	2	3	4	5	6	7	8	9	10	11	12	13	14	15	16	17	18	19	20	21	22	23	24	最大値	最小値	平均値	標準偏差	測定時間
1	48.9	47.3	46.4	46.5	47.1	47.3	46.0	45.8	44.0	52.5	50.4	46.3	43.0	41.8	42.5	45.3	42.9	41.9	41.8	41.7	42.1	42.5	42.7	42.9	52.5	41.7	45.0	3.0	24
2	43.1	43.1	43.0	43.4	43.1	43.1	42.9	42.7	42.2	42.0	42.3	42.3	42.2	42.3	42.3	42.4	42.2	42.6	42.4	42.9	43.4	43.8	44.0	44.3	44.3	42.0	42.8	0.6	24
3	44.2	44.5	44.4	44.8	44.8	44.0	43.7	42.5	42.1	42.1	41.8	42.2	42.0	41.9	41.7	41.8	41.8	41.8	41.8	41.9	42.1	42.0	41.9	41.8	44.8	41.7	42.7	1.1	24
4	41.8	41.8	41.6	41.9	42.1	41.7	41.6	41.7	41.6	41.7	41.6	41.7	42.5	43.2	46.3	49.3	49.1	48.3	46.3	44.3	42.2	41.9	42.1	42.6	49.3	41.6	43.3	2.6	24
5	43.9	43.9	44.4	43.4	42.9	43.2	43.6	43.3	43.1	42.8	42.9	42.5	42.2	42.3	42.3	42.2	42.1	42.1	42.2	42.4	42.3	42.7	42.9	43.2	44.4	42.1	42.9	0.6	24
6	43.4	43.5	44.0	43.9	43.6	43.9	43.7	42.9	42.5	42.6	42.8	42.6	42.5	42.6	42.4	42.4	42.8	42.8	43.0	42.8	42.6	42.1	42.6	42.2	44.0	42.1	42.9	0.6	24
7	44.2	52.1	49.9	44.3	42.0	41.8	46.7	50.7	48.2	45.2	43.2	46.1	43.3	41.8	41.3	41.1	40.9	40.8	41.0	40.8	40.7	41.2	42.9	46.5	52.1	40.7	44.0	3.4	24
8	45.8	45.6	48.8	50.8	50.9	50.4	45.4	43.0	43.0	43.8	43.5	42.5	42.6	43.7	44.2	43.3	42.0	41.3	41.6	42.4	42.3	46.3	48.0	45.6	50.9	41.3	44.9	3.0	24
9	43.6	43.3	42.6	42.1	42.2	42.6	43.2	42.7	42.3	41.8	42.8	46.6	47.6	44.9	44.0	43.6	42.5	41.8	41.6	41.1	41.0	41.0	41.4	41.3	47.6	41.0	42.8	1.7	24
10	41.1	40.8	41.0	41.1	41.3	41.2	41.5	42.1	42.3	43.4	46.2	55.1	66.0	67.5	63.8	59.0	52.3	50.8	50.9	51.7	51.9	48.9	50.3	49.6	67.5	40.8	49.2	8.3	24
11	44.9	45.3	46.5	43.0	42.1	43.6	42.4	41.7	40.8	40.6	40.5	40.7	40.9	42.0	41.5	40.9	40.9	40.7	41.0	41.2	41.6	41.8	42.0	42.1	46.5	40.5	42.0	1.6	24
12	42.3	42.4	42.2	42.7	44.5	44.2	42.9	42.9	41.7	41.1	40.9	41.0	41.0	41.1	40.8	41.1	41.2	40.9	41.1	41.6	41.4	41.1	41.3	41.7	44.5	40.8	41.8	1.0	24
13	41.6	41.5	41.5	41.4	41.3	41.6	41.5	41.6	41.4	41.4	41.9	41.8	41.5	41.9	41.6	41.7	41.3	42.0	41.8	41.4	41.6	42.1	43.2	43.0	43.2	41.3	41.7	0.5	24
14	42.5	42.2	42.2	43.3	43.1	43.0	43.9	44.1	44.0	44.2	43.5	43.0	42.7	49.9	55.3	49.1	47.0	43.6	43.1	46.0	45.9	43.4	42.1	46.0	55.3	42.1	44.7	3.1	24
15	47.4	47.1	47.9	47.2	46.0	43.8	42.6	43.0	43.1	42.3	41.7	41.1	41.6	41.4	41.4	41.8	48.9	54.9	57.6	48.7	43.9	42.5	42.2	42.1	57.6	41.1	45.0	4.3	24
16	42.8	42.8	42.8	43.0	43.1	43.8	43.6	42.8	43.0	42.6	42.2	42.0	42.2	42.2	41.7	41.5	41.6	41.7	42.1	41.6	45.9	47.2	44.2	42.2	47.2	41.5	42.9	1.4	24
17	41.7	41.5	41.6	42.5	45.5	45.2	46.9	43.2	42.3	41.8	42.8	42.6	43.1	49.4	51.4	51.9	46.7	43.3	42.5	42.0	42.1	42.1	41.9	42.2	51.9	41.5	44.0	3.1	24
18	42.1	42.6	43.2	43.1	42.8	43.2	41.5	41.1	40.9	41.0	41.0	41.3	41.2	41.3	41.3	41.4	41.2	41.3	41.3	41.6	41.5	41.7	42.0	42.5	43.2	40.9	41.8	0.7	24
19	42.6	42.9	42.9	42.7	43.0	43.0	43.3	43.2	42.4	42.0	42.1	41.7	41.7	41.5	41.9	41.9	41.8	41.4	41.4	41.9	42.0	42.2	42.5	42.6	43.3	41.4	42.3	0.6	24
20	42.6	42.8	43.0	43.1	44.0	44.3	44.6	44.4	43.8	43.3	43.2	48.7	49.6	62.5	67.6	61.2	62.9	59.5	52.5	48.5	44.0	42.9	46.9	53.2	67.6	42.6	49.1	7.8	24
21	55.6	55.5	50.0	44.5	42.9	46.2	44.6	43.4	42.8	42.8	43.4	44.0	42.6	42.2	42.2	42.1	42.1	42.2	41.9	42.3	41.9	42.0	41.6	42.0	55.6	41.6	44.2	3.9	24
22	43.4	42.2	46.2	48.6	43.9	50.3	51.5	54.9	47.8	43.6	42.2	41.5	41.0	41.1	40.9	41.0	40.8	40.9	40.9	41.1	41.1	41.3	41.9	41.9	54.9	40.8	43.7	4.0	24
23	42.4	42.5	42.8	42.8	42.9	43.2	43.3	42.9	42.7	41.6	41.5	41.3	41.4	41.4	41.6	41.9	41.8	41.6	41.8	42.3	42.7	42.5	43.1	42.8	43.3	41.3	42.3	0.6	24
24	43.0	43.4	43.6	43.5	43.8	43.7	43.7	43.2	43.5	43.1	42.9	42.6	42.7	42.4	41.9	42.5	42.6	42.8	42.6	42.8	43.2	43.4	43.1	43.4	43.8	41.9	43.1	0.5	24
25	43.5	44.4	44.2	43.6	42.8	43.3	43.8	43.1	41.9	41.6	41.5	43.8	52.4	50.8	47.5	48.3	43.6	41.8	41.0	41.3	41.1	41.2	41.1	41.1	52.4	41.0	43.7	3.1	24
26	41.1	41.3	41.4	41.2	41.2	46.9	43.9	41.9	41.6	41.3	41.4	41.6	41.4	41.5	41.3	41.4	41.4	41.5	41.2	41.5	44.2	48.0	47.7	48.6	48.6	41.1	42.7	2.5	24
27	47.3	43.9	42.3	41.7	41.6	41.8	42.0	42.0	41.9	41.9	41.5	41.3	41.3	41.4	44.2	45.2	42.7	41.5	41.0	41.0	41.1	41.4	41.8	42.3	47.3	41.0	42.3	1.5	24
28	42.4	43.4	43.9	43.1	42.5	42.3	42.8	42.8	41.7	41.2	40.9	40.6	40.9	40.9	41.1	41.2	41.0	40.8	40.8	41.0	41.3	41.5	41.8	41.8	43.9	40.6	41.7	0.9	24
29	42.2	42.2	42.8	43.4	44.0	44.6	46.3	47.6	51.8	51.8	52.6	54.6	60.5	55.6	53.9	58.1	58.4	51.1	50.7	47.2	44.6	47.7	51.2	51.4	60.5	42.2	49.8	5.4	24
30	49.9	48.5	49.3	44.4	41.8	41.4	41.1	41.2	41.3	41.4	41.3	41.7	41.8	41.8	42.6	45.4	53.4	55.9	55.9	55.0	58.0	60.4	60.4	51.2	60.4	41.1	47.7	6.9	24
31																													
最大値	55.6	55.5	50.0	50.8	50.9	50.4	51.5	54.9	51.8	52.5	52.6	55.1	66.0	67.5	67.6	61.2	62.9	59.5	57.6	55.0	58.0	60.4	60.4	53.2	67.6		49.8		
最小値	41.1	40.8	41.0	41.1	41.2	41.2	41.1	41.1	40.8	40.6	40.5	40.6	40.9	40.9	40.8	40.9	40.8	40.7	40.8	40.8	40.7	41.0	41.1	41.1		40.5	41.7		
平均値	44.0	44.1	44.2	43.7	43.4	44.0	43.8	43.6	43.0	42.9	42.9	43.5	44.2	44.8	45.1	45.0	44.7	44.1	43.8	43.4	43.3	43.6	44.0	44.1			43.9		
標準偏差	3.1	3.2	2.7	2.1	2.0	2.3	2.1	2.9	2.3	2.7	2.6	3.6	5.8	6.5	6.8	5.7	5.5	5.1	4.7	3.5	3.5	3.9	4.1	3.3				4.0	
測定時間	30	30	30	30	30	30	30	30	30	30	30	30	30	30	30	30	30	30	30	30	30	30	30	30					720

有効測定日数	測定時間	欠測時間数	測定値合計	1時間値の最大値	1時間値の最小値	平均値	日平均値の最大値	日平均値の最小値	*:有効測定日非対象値	局番/項目ｺｰﾄﾞ
30	720	0	31603.7	67.6	40.5	43.9	49.8	41.7	***:欠測	106/01

測定値ランク	0	6	11	16	21	26	31	36	41	46	51	56	61	66	71	76	81	86	91	96	101	TOTAL
	|	|	|	|	|	|	|	|	|	|	|	|	|	|	|	|	|	|	|	|	|	
	5	10	15	20	25	30	35	40	45	50	55	60	65	70	75	80	85	90	95	100	以上	
時間数	0	0	0	0	0	0	0	37	562	74	31	9	5	2	0	0	0	0	0	0	0	720
出現割合(%)	0	0	0	0	0	0	0	5.139	78.056	10.278	4.306	1.25	0.694	0.278	0	0	0	0	0	0	0	100

日出 放射線測定所　　2018年07月　　単位：nGy／h

日＼時刻	1	2	3	4	5	6	7	8	9	10	11	12	13	14	15	16	17	18	19	20	21	22	23	24	最大値	最小値	平均値	標準偏差	測定時間
1	36.1	36.2	36.3	36.3	36.4	36.3	36.3	36.3	36.3	36.4	36.3	36.4	36.3	36.3	36.3	36.0	36.0	36.0	35.9	35.7	35.7	35.9	35.9	36.0	36.4	35.7	36.1	0.2	24
2	36.2	36.3	36.1	36.0	35.9	35.7	36.1	36.4	35.4	35.1	34.9	34.9	35.0	34.9	35.0	34.9	34.9	34.9	35.3	35.6	35.7	35.9	36.0	36.0	36.4	34.9	35.6	0.5	24
3	36.0	36.1	36.1	36.1	36.2	36.5	36.7	36.7	35.8	35.7	35.4	35.3	35.2	35.2	35.3	35.1	35.0	35.1	35.6	35.8	35.9	36.1	36.2	36.1	36.7	35.0	35.8	0.5	24
4	36.2	36.3	36.3	36.6	37.8	37.3	36.8	38.7	38.3	37.3	38.2	38.2	36.1	35.0	34.8	34.8	34.7	35.0	35.9	35.9	35.9	35.9	36.1	36.3	38.7	34.7	36.4	1.2	24
5	36.5	36.7	36.9	36.9	37.0	37.1	36.9	35.9	36.5	39.5	42.6	40.9	41.5	44.1	45.0	46.2	47.4	47.5	47.3	45.8	42.6	42.4	42.8	39.9	47.5	35.9	41.1	4.1	24
6	39.6	37.9	37.4	39.4	42.6	42.3	39.4	37.7	35.5	43.2	47.7	47.3	44.0	44.5	45.6	43.4	41.9	44.9	47.5	47.1	44.2	43.8	43.2	43.6	47.7	35.5	42.7	3.5	24
7	43.6	46.3	47.7	47.6	46.5	44.3	46.8	48.5	45.2	44.2	42.6	39.6	37.7	36.1	35.7	35.0	36.1	40.1	40.4	37.8	36.7	35.6	35.7	35.6	48.5	35.0	41.1	4.8	24
8	35.5	37.7	36.4	35.7	35.6	35.5	35.3	35.0	34.6	34.8	34.9	35.2	35.3	35.3	35.2	35.5	35.3	35.2	35.3	35.3	35.4	35.3	35.3	35.5	37.7	34.6	35.4	0.6	24
9	35.3	35.4	35.5	35.3	35.6	35.9	36.0	36.2	35.2	35.0	34.9	35.2	35.5	35.1	34.9	34.8	34.9	35.0	35.4	36.0	36.2	36.0	36.1	35.8	36.2	34.8	35.5	0.4	24
10	35.5	35.6	35.6	35.7	35.8	35.5	35.7	35.8	34.9	35.0	35.0	35.1	35.3	***	***	***	35.2	35.2	35.9	36.1	36.2	36.2	36.2	36.0	36.2	34.9	35.6	0.4	21
11	36.1	36.1	36.1	36.3	36.6	36.7	36.6	37.0	36.2	36.0	35.9	35.5	35.4	35.2	35.2	35.2	35.7	35.8	36.4	36.4	36.8	36.8	36.3	35.9	37.0	35.2	36.1	0.5	24
12	35.7	35.7	35.9	35.9	35.9	36.1	36.2	36.5	35.5	35.5	35.4	35.3	35.6	35.5	35.5	35.5	35.5	35.8	36.3	36.7	36.8	36.8	36.5	36.5	36.8	35.3	35.9	0.5	24
13	36.5	36.6	36.6	36.8	36.4	36.6	36.8	37.1	37.0	36.8	35.7	35.3	35.3	35.4	35.6	35.4	35.4	35.5	35.9	35.9	36.1	36.3	36.5	36.5	37.1	35.3	36.2	0.6	24
14	36.5	36.6	36.5	36.6	36.8	36.7	36.7	36.2	36.6	37.0	36.9	36.8	36.7	36.6	36.4	36.6	36.4	36.5	36.5	36.6	36.6	36.6	36.5	36.4	37.0	36.2	36.6	0.2	24
15	36.2	36.3	36.6	36.9	37.0	37.1	37.7	38.1	38.1	38.1	38.1	38.2	37.9	37.9	38.1	37.8	37.3	37.0	36.9	36.9	36.8	36.9	37.1	37.3	38.2	36.2	37.3	0.6	24
16	37.5	37.8	37.3	37.1	37.5	37.7	38.0	38.3	38.1	38.1	38.3	38.2	37.9	37.6	37.3	37.2	37.3	37.3	37.0	37.1	37.3	37.1	37.1	37.0	38.3	37.0	37.5	0.4	24
17	36.8	37.0	37.1	37.2	37.0	36.7	36.8	37.6	36.9	36.7	36.5	36.2	36.1	36.0	36.5	36.5	36.4	36.3	36.7	37.1	36.9	37.0	37.3	37.4	37.6	36.0	36.8	0.4	24
18	37.5	37.6	37.5	37.7	37.8	37.8	37.7	37.4	37.1	36.2	35.9	35.9	36.0	36.0	35.9	36.0	36.3	36.0	35.8	36.0	36.4	36.5	36.6	36.8	37.8	35.8	36.7	0.8	24
19	37.0	37.3	37.2	37.5	37.6	37.4	37.4	37.9	37.5	36.5	36.3	36.1	36.5	36.3	36.3	36.5	36.4	36.5	37.0	37.1	37.4	37.4	37.2	37.1	37.9	36.1	37.0	0.5	24
20	37.1	36.9	37.2	37.6	37.9	38.0	38.2	38.2	37.4	37.0	37.1	37.2	37.3	37.3	37.1	36.8	36.6	36.7	37.0	36.9	37.2	37.4	37.2	36.8	38.2	36.6	37.3	0.4	24
21	37.0	36.9	36.9	36.8	36.9	36.8	36.7	36.8	37.1	37.1	36.9	37.0	36.9	37.1	37.2	37.2	37.0	37.0	36.7	37.0	37.3	37.1	37.1	37.1	37.3	36.7	37.0	0.2	24
22	37.4	37.5	37.8	37.9	37.6	37.5	37.5	37.4	37.4	37.7	37.7	37.5	37.6	37.4	37.3	37.3	37.3	37.3	37.2	37.4	37.6	37.5	37.6	37.5	37.9	37.2	37.5	0.2	24
23	37.6	37.5	37.7	37.5	37.6	37.8	38.0	38.5	38.8	37.8	36.8	36.7	36.7	36.2	36.2	36.1	36.1	36.3	36.8	36.8	36.9	36.8	36.8	36.9	38.8	36.1	37.1	0.8	24
24	37.0	37.2	37.2	37.3	37.2	37.2	37.3	37.6	36.4	36.0	35.8	35.8	36.0	35.9	35.9	36.1	35.9	36.1	36.7	36.9	37.0	37.0	37.0	36.8	37.6	35.8	36.6	0.6	24
25	37.1	37.1	36.9	37.0	37.0	37.1	37.2	37.3	36.8	36.2	36.2	36.1	36.3	36.3	36.2	36.1	36.1	36.4	36.7	37.2	37.3	37.5	37.6	37.6	37.6	36.1	36.8	0.5	24
26	37.5	37.8	38.4	38.5	38.8	38.6	38.7	38.7	38.3	37.9	37.8	37.9	37.9	37.6	37.5	37.5	37.0	37.1	37.6	37.8	37.8	37.6	37.7	38.0	38.8	37.0	37.9	0.5	24
27	37.9	38.1	38.2	38.1	38.2	38.6	38.8	39.3	38.3	38.1	38.0	37.7	37.7	37.5	37.4	37.3	37.3	37.1	37.5	37.6	37.8	37.8	37.9	38.1	39.3	37.1	37.9	0.5	24
28	38.1	37.9	37.9	38.1	38.2	38.0	38.3	37.8	37.8	37.8	37.7	37.6	37.7	37.5	37.6	37.6	37.5	37.6	37.3	37.3	37.2	37.2	37.3	37.2	38.3	37.2	37.7	0.3	24
29	37.1	37.0	37.2	42.4	47.0	49.6	44.4	43.8	38.9	37.3	37.2	37.0	37.1	37.2	37.3	37.4	37.2	37.1	37.1	36.9	36.9	37.0	37.1	37.2	49.6	36.9	38.9	3.6	24
30	37.3	37.2	37.3	37.1	37.1	36.6	36.9	37.1	36.4	36.2	36.0	36.3	36.3	36.1	36.1	36.1	36.2	36.5	37.0	37.0	37.0	37.0	37.3	37.3	37.3	36.0	36.7	0.5	24
31	37.3	37.4	37.5	37.5	37.6	37.5	37.5	37.8	36.9	36.6	36.6	36.7	36.7	36.7	36.8	36.8	36.4	36.5	37.3	37.4	37.4	37.4	37.6	37.7	37.8	36.4	37.1	0.4	24
最大値	43.6	46.3	47.7	47.6	47.0	49.6	46.8	48.5	45.2	44.2	47.7	47.3	44.0	44.5	45.6	46.2	47.4	47.5	47.5	47.1	44.2	43.8	43.2	43.6	49.6		42.7		
最小値	35.3	35.4	35.5	35.3	35.6	35.5	35.3	35.0	34.6	34.8	34.9	34.9	35.0	34.9	34.8	34.8	34.7	34.9	35.3	35.3	35.4	35.3	35.3	35.5		34.6	35.4		
平均値	37.1	37.2	37.3	37.5	37.8	37.8	37.7	37.9	37.1	37.2	37.3	37.1	36.9	36.9	36.9	36.8	36.7	37.0	37.3	37.3	37.2	37.2	37.2	37.1			37.2		
標準偏差	1.5	1.8	2.1	2.3	2.7	2.8	2.3	2.5	1.9	2.1	2.7	2.4	1.8	2.2	2.4	2.4	2.4	2.7	2.9	2.5	1.8	1.7	1.7	1.5				2.2	
測定時間	31	31	31	31	31	31	31	31	31	31	31	31	31	30	30	30	31	31	31	31	31	31	31	31					741

有効測定日数	測定時間	欠測時間数	測定値合計	1時間値の最大値	1時間値の最小値	平均値	日平均値の最大値	日平均値の最小値	*:有効測定日非対象値	局番/項目ｺｰﾄﾞ
31	741	3	27588.2	49.6	34.6	37.2	42.7	35.4	***:欠測	108/01

測定値ランク	0～5	6～10	11～15	16～20	21～25	26～30	31～35	36～40	41～45	46～50	51～55	56～60	61～65	66～70	71～75	76～80	81～85	86～90	91～95	96～100	101以上	TOTAL
時間数	0	0	0	0	0	0	156	540	29	16	0	0	0	0	0	0	0	0	0	0	0	741
出現割合(%)	0	0	0	0	0	0	21.053	72.874	3.914	2.159	0	0	0	0	0	0	0	0	0	0	0	100

日出 放射線測定所　　2018年08月　　単位：nGy／h

日＼時刻	1	2	3	4	5	6	7	8	9	10	11	12	13	14	15	16	17	18	19	20	21	22	23	24	最大値	最小値	平均値	標準偏差	測定時間
1	37.8	38.1	38.4	38.4	38.8	38.7	38.6	38.8	37.9	37.5	37.4	37.3	37.4	37.2	37.1	37.0	36.5	36.7	37.3	37.6	37.8	37.5	37.3	37.5	38.8	36.5	37.7	0.6	24
2	37.6	37.6	38.1	38.5	38.8	39.2	39.3	39.0	38.0	37.7	37.5	37.4	37.8	38.1	37.5	37.0	36.9	36.9	37.3	37.4	37.6	37.5	37.5	37.6	39.3	36.9	37.8	0.7	24
3	37.8	37.8	38.0	37.9	38.2	38.4	38.2	38.5	38.2	37.3	37.1	36.8	36.9	36.8	36.7	36.9	37.2	37.5	37.9	37.9	38.0	37.9	38.3	38.3	38.5	36.7	37.7	0.6	24
4	38.2	38.3	38.1	38.0	38.0	38.0	38.3	38.8	39.3	39.4	39.0	39.2	38.8	38.6	38.4	38.3	38.3	38.1	38.1	38.1	38.1	38.0	37.9	38.0	39.4	37.9	38.4	0.5	24
5	38.0	38.0	38.1	37.8	38.1	38.5	38.9	39.3	39.9	39.5	38.9	38.3	38.2	38.0	38.3	38.3	38.4	38.1	38.2	38.4	38.6	38.1	38.1	38.0	39.9	37.8	38.4	0.5	24
6	38.1	38.0	38.3	38.3	38.3	38.3	38.4	38.4	37.6	37.1	37.4	38.3	38.5	37.5	40.8	39.7	37.7	37.0	37.2	37.4	37.5	37.4	37.3	37.4	40.8	37.0	38.0	0.9	24
7	37.4	37.5	37.5	37.4	37.4	37.6	37.6	37.6	36.5	36.4	***	***	36.6	36.3	36.6	***	***	36.7	37.3	37.3	37.4	37.4	37.5	37.3	37.6	36.3	37.2	0.5	20
8	37.3	37.3	37.4	37.4	37.5	37.5	37.6	37.5	36.7	37.2	***	***	***	***	***	***	36.5	36.6	37.1	37.1	38.2	38.3	38.0	39.8	39.8	36.5	*37.5	0.8	18
9	39.4	37.9	37.4	37.4	37.4	38.0	37.8	37.8	37.2	37.9	37.4	36.6	36.7	37.0	37.1	36.7	36.7	36.9	37.3	37.4	37.3	37.2	37.6	37.4	39.4	36.6	37.4	0.6	24
10	37.1	37.0	36.8	37.0	37.1	37.1	37.3	37.4	36.8	37.0	36.8	36.8	37.1	36.9	36.5	36.1	36.3	36.4	37.0	37.5	37.9	37.6	37.6	37.7	37.9	36.1	37.0	0.4	24
11	37.4	37.4	37.5	37.4	37.3	37.3	37.8	37.7	37.5	37.1	37.2	37.3	37.5	37.4	37.5	37.5	37.3	37.4	37.3	37.3	37.4	37.7	37.7	37.7	37.8	37.1	37.4	0.2	24
12	37.7	37.7	37.8	37.8	38.1	38.3	38.6	39.1	39.4	39.2	39.0	39.1	39.2	38.9	41.0	42.4	39.8	38.6	39.9	38.7	38.1	38.1	38.3	38.1	42.4	37.7	38.9	1.1	24
13	38.3	38.0	38.0	37.9	38.0	38.0	38.2	38.1	37.3	37.1	37.3	37.2	37.4	37.1	37.2	37.3	37.3	37.6	38.0	38.3	38.2	38.2	38.2	38.6	38.6	37.1	37.8	0.5	24
14	38.6	38.9	39.1	39.2	39.1	39.1	38.9	38.7	37.5	37.6	37.8	37.9	38.0	38.0	38.0	38.1	38.0	37.9	38.3	38.4	38.4	38.9	39.0	39.0	39.2	37.5	38.4	0.5	24
15	38.9	38.3	38.1	37.9	38.0	37.9	38.1	38.3	37.7	37.2	37.1	37.3	37.4	37.0	36.9	36.8	36.9	37.1	37.5	37.5	37.3	37.3	37.3	37.4	38.9	36.8	37.5	0.5	24
16	37.4	37.4	37.3	37.4	37.5	37.4	37.5	37.4	36.7	36.6	36.7	36.6	37.2	37.2	37.0	37.2	38.7	42.4	41.0	38.9	37.6	37.2	36.9	36.9	42.4	36.6	37.7	1.4	24
17	36.9	36.9	37.5	37.6	37.1	36.8	37.0	37.0	36.5	36.1	36.3	36.3	36.4	36.4	36.3	36.3	36.2	36.5	36.8	36.9	36.8	37.0	36.9	37.1	37.6	36.1	36.7	0.4	24
18	37.1	36.9	36.9	36.9	37.2	37.1	37.3	37.3	37.4	37.6	37.5	37.6	37.8	37.8	37.8	37.8	37.8	37.6	37.5	37.5	37.5	37.5	37.6	37.8	37.8	36.9	37.4	0.3	24
19	37.7	37.8	38.3	38.4	38.6	38.6	38.6	38.9	38.7	38.7	38.6	38.4	38.4	38.5	38.2	38.1	38.0	37.9	38.0	38.1	38.3	38.5	38.4	38.4	38.9	37.7	38.3	0.3	24
20	38.1	38.0	37.9	37.8	37.8	37.8	38.1	38.7	37.7	37.3	37.4	37.2	37.3	37.4	37.3	37.5	37.6	37.9	38.2	38.2	38.1	38.3	38.3	38.5	38.7	37.2	37.9	0.4	24
21	38.4	38.4	38.5	38.5	38.6	38.6	38.8	39.1	37.7	37.4	37.1	36.9	37.2	37.0	37.1	37.2	36.9	37.1	37.7	37.8	38.0	37.9	38.2	38.2	39.1	36.9	37.8	0.7	24
22	38.1	38.3	38.2	38.3	38.3	38.3	38.2	38.3	37.4	37.0	36.9	36.8	36.5	36.3	35.9	35.7	35.9	36.5	36.9	37.1	36.9	37.4	37.4	37.3	38.3	35.7	37.2	0.9	24
23	37.3	37.5	37.4	37.2	37.3	37.2	37.2	37.4	36.4	36.2	36.3	36.3	36.3	36.2	36.2	36.4	36.1	36.4	36.9	37.0	36.7	37.0	37.2	37.3	37.5	36.1	36.8	0.5	24
24	38.1	46.0	52.5	46.6	41.9	37.8	36.2	35.8	35.1	35.0	35.0	35.1	35.2	35.2	35.3	35.4	35.3	35.4	35.9	36.1	36.3	36.1	36.4	36.2	52.5	35.0	37.7	4.5	24
25	36.3	36.2	36.3	36.3	36.3	36.4	36.3	36.6	36.5	36.4	36.5	36.6	36.5	36.6	36.5	36.6	36.7	36.6	36.5	36.4	36.2	36.5	36.6	36.7	36.7	36.2	36.5	0.1	24
26	36.6	36.7	36.6	36.8	37.0	37.0	37.0	36.9	36.9	36.9	36.9	36.7	36.8	36.9	36.8	36.8	36.7	36.6	36.8	37.1	37.0	36.8	37.0	37.0	37.1	36.6	36.9	0.2	24
27	37.0	37.0	37.0	36.9	37.0	37.3	37.5	37.9	37.7	37.4	36.7	36.1	35.9	35.6	35.6	35.6	36.0	36.1	36.6	36.9	36.9	36.9	36.9	37.2	37.9	35.6	36.7	0.7	24
28	37.3	37.2	37.6	37.7	37.7	37.8	38.1	38.8	37.7	37.3	37.9	38.9	37.7	37.1	36.9	36.8	36.5	36.8	36.8	36.7	36.6	37.0	36.9	36.7	38.9	36.5	37.3	0.7	24
29	36.7	37.0	37.2	37.5	37.6	37.6	37.6	38.1	37.6	37.4	37.5	37.6	37.1	36.8	36.5	36.3	36.5	36.6	37.1	37.4	37.7	37.9	38.2	38.2	38.2	36.3	37.3	0.5	24
30	37.9	37.7	37.4	37.3	37.4	37.5	37.3	37.2	36.5	36.3	36.4	36.3	36.6	36.4	36.5	36.4	36.4	36.7	37.3	37.5	38.0	42.5	44.5	40.2	44.5	36.3	37.7	2.0	24
31	38.2	37.9	37.9	37.8	38.0	38.0	37.9	37.8	37.2	37.1	37.1	37.1	36.9	37.0	36.9	36.1	35.8	36.5	37.6	37.2	37.1	37.0	43.8	45.2	45.2	35.8	37.9	2.1	24
最大値	39.4	46.0	52.5	46.6	41.9	39.2	39.3	39.3	39.9	39.5	39.0	39.2	39.2	38.9	41.0	42.4	39.8	42.4	41.0	38.9	38.6	42.5	44.5	45.2	52.5		38.9		
最小値	36.3	36.2	36.3	36.3	36.3	36.4	36.2	35.8	35.1	35.0	35.0	35.1	35.2	35.2	35.3	35.4	35.3	35.4	35.9	36.1	36.2	36.1	36.4	36.2		35.0	36.5		
平均値	37.7	37.9	38.1	38.0	37.9	37.8	37.9	38.0	37.5	37.3	37.3	37.2	37.2	37.1	37.2	37.2	37.0	37.2	37.5	37.5	37.5	37.7	38.0	38.0			37.6		
標準偏差	0.7	1.6	2.7	1.7	1.0	0.7	0.7	0.8	1.0	0.9	0.9	0.9	0.9	0.8	1.3	1.4	1.0	1.2	1.0	0.7	0.6	1.1	1.7	1.6				1.2	
測定時間	31	31	31	31	31	31	31	31	31	31	29	29	30	30	30	29	30	31	31	31	31	31	31	31					734

有効測定日数	測定時間	欠測時間数	測定値合計	1時間値の最大値	1時間値の最小値	平均値	日平均値の最大値	日平均値の最小値	*:有効測定日非対象値	局番/項目ｺｰﾄﾞ
30	734	10	27586.5	52.5	35.0	37.6	38.9	36.5	***:欠測	108/01

測定値ランク	0 | 5	6 | 10	11 | 15	16 | 20	21 | 25	26 | 30	31 | 35	36 | 40	41 | 45	46 | 50	51 | 55	56 | 60	61 | 65	66 | 70	71 | 75	76 | 80	81 | 85	86 | 90	91 | 95	96 | 100	101 | 以上	TOTAL
時間数	0	0	0	0	0	0	20	704	8	1	1	0	0	0	0	0	0	0	0	0	0	734
出現割合(%)	0	0	0	0	0	0	2.725	95.913	1.09	0.136	0.136	0	0	0	0	0	0	0	0	0	0	100

日出 放射線測定所　　2018年09月　　単位：nGy／h

日＼時刻	1	2	3	4	5	6	7	8	9	10	11	12	13	14	15	16	17	18	19	20	21	22	23	24	最大値	最小値	平均値	標準偏差	測定時間
1	39.7	37.3	37.1	39.0	43.0	47.7	46.7	40.4	37.1	38.3	42.9	40.9	37.9	36.8	36.4	36.3	36.4	36.4	36.3	36.3	36.3	36.1	36.4	36.4	47.7	36.1	38.7	3.3	24
2	36.3	36.3	36.2	36.3	36.3	36.5	36.4	36.5	37.1	37.4	37.1	36.9	36.8	36.8	36.9	36.7	36.5	36.6	36.6	36.6	36.9	36.8	36.9	37.3	37.4	36.2	36.7	0.3	24
3	37.6	37.5	37.2	37.2	37.3	37.0	36.8	36.6	36.0	35.8	35.8	36.1	36.2	35.7	35.8	35.8	35.6	35.8	36.4	36.5	36.7	36.6	36.7	36.7	37.6	35.6	36.5	0.6	24
4	36.6	36.6	36.6	36.4	36.4	36.7	36.8	36.8	35.8	35.5	35.4	35.3	35.5	35.5	38.7	42.1	39.1	37.5	38.1	38.5	36.6	35.7	35.6	35.9	42.1	35.3	36.8	1.6	24
5	36.3	36.2	35.7	35.6	35.5	35.9	36.2	36.7	36.4	36.4	36.1	36.0	35.9	36.0	35.9	35.8	35.8	35.8	36.2	36.1	36.2	36.3	36.5	36.7	36.7	35.5	36.1	0.3	24
6	36.8	37.0	37.0	37.0	36.8	36.9	37.0	37.5	36.8	36.5	36.5	36.5	36.5	36.4	37.8	37.9	36.7	36.4	36.5	36.6	36.7	36.4	36.4	37.5	37.9	36.4	36.8	0.5	24
7	44.7	45.1	53.1	49.8	43.4	38.6	36.4	36.1	35.2	35.2	35.4	35.2	35.4	35.2	35.2	35.1	35.0	35.2	35.5	36.2	39.9	41.3	40.5	39.2	53.1	35.0	38.8	5.1	24
8	41.9	43.7	48.1	48.1	46.3	43.4	38.5	36.9	36.5	36.7	38.1	36.8	36.7	37.9	38.0	37.5	36.2	35.7	35.5	37.2	36.6	37.2	37.4	37.6	48.1	35.5	39.1	3.9	24
9	39.4	38.0	37.3	40.8	39.5	38.5	38.9	40.7	40.7	39.9	37.1	36.8	36.6	37.3	39.5	43.7	45.3	41.5	38.4	37.0	36.3	36.1	36.6	36.7	45.3	36.1	38.9	2.4	24
10	36.5	37.0	41.0	38.8	36.6	36.1	37.5	41.3	46.1	48.8	47.9	46.7	39.5	35.9	42.6	40.1	39.1	43.7	45.4	44.8	40.6	36.5	35.3	34.9	48.8	34.9	40.5	4.3	24
11	34.9	35.9	35.3	36.6	35.7	35.1	35.2	36.1	34.8	34.9	34.3	34.2	34.4	34.5	34.3	34.3	34.4	34.6	34.7	34.9	35.2	35.1	35.3	35.5	36.6	34.2	35.0	0.6	24
12	35.7	35.9	35.9	36.1	36.6	37.0	36.5	36.6	35.3	35.0	35.0	34.8	35.1	35.2	35.8	36.1	36.4	35.4	35.7	35.8	35.3	35.6	36.2	36.0	37.0	34.8	35.8	0.6	24
13	35.7	35.8	35.8	35.7	36.5	36.1	35.6	35.8	35.0	34.9	34.6	34.9	35.4	37.3	35.7	34.6	34.7	34.8	35.3	36.4	36.7	36.0	36.4	38.0	38.0	34.6	35.7	0.9	24
14	37.3	36.8	36.5	36.6	36.7	36.2	35.9	35.8	35.0	34.7	34.9	34.8	35.0	35.0	35.8	39.3	45.8	43.8	41.6	41.6	39.1	36.6	36.1	36.0	45.8	34.7	37.4	3.0	24
15	36.2	39.4	41.6	48.2	46.7	40.4	37.5	37.0	37.4	37.2	36.4	36.4	36.2	36.2	36.5	36.0	35.8	35.6	35.7	35.8	36.1	35.9	36.1	36.2	48.2	35.6	37.8	3.3	24
16	36.6	36.5	36.7	36.7	36.4	36.3	36.3	36.4	36.6	36.9	36.9	36.7	36.4	35.9	36.2	35.9	35.8	35.7	35.8	35.9	35.8	35.9	36.0	36.1	36.9	35.7	36.3	0.4	24
17	36.1	40.0	40.3	40.7	41.5	37.9	36.3	37.2	37.0	36.4	36.4	43.6	41.0	40.2	37.6	36.8	37.1	36.7	36.2	35.8	36.1	36.1	35.9	35.8	43.6	35.8	37.9	2.2	24
18	35.9	35.8	36.0	36.2	35.7	35.5	35.4	35.4	34.6	34.3	34.5	34.5	34.7	34.7	34.7	34.6	34.6	34.7	35.4	35.4	35.6	35.5	35.6	35.6	36.2	34.3	35.2	0.6	24
19	35.6	35.8	35.9	35.8	35.8	35.8	35.9	36.2	35.7	35.5	35.3	35.3	35.5	35.4	35.6	35.5	35.4	35.4	35.7	35.9	36.0	36.1	36.2	36.1	36.2	35.3	35.7	0.3	24
20	36.4	36.5	36.5	36.5	36.8	36.9	37.3	37.4	36.8	36.5	36.1	36.2	43.8	50.1	51.7	55.7	58.8	58.5	49.1	43.3	41.9	48.2	50.8	52.2	58.8	36.1	43.5	8.0	24
21	53.4	52.2	41.9	44.3	43.4	38.7	37.1	36.7	35.6	35.3	35.7	35.9	35.8	35.7	35.7	35.8	35.7	35.8	36.2	36.5	36.6	36.7	39.7	37.7	53.4	35.3	38.7	5.0	24
22	36.8	36.5	36.4	37.7	43.4	46.4	44.9	38.4	36.2	35.8	35.6	35.6	35.7	35.7	35.8	35.7	35.6	35.6	35.6	35.5	35.6	35.5	35.6	35.7	46.4	35.5	37.1	3.1	24
23	35.6	35.4	35.5	35.7	35.7	35.7	35.8	36.3	37.0	37.1	36.9	36.2	36.3	36.0	36.0	36.1	36.1	36.1	36.1	35.8	35.8	35.9	36.2	36.3	37.1	35.4	36.1	0.4	24
24	36.6	36.6	36.7	36.8	36.6	36.3	36.3	36.1	36.2	36.6	36.7	36.9	36.7	36.7	36.6	36.9	36.8	36.8	37.0	36.7	36.6	36.3	36.3	36.4	37.0	36.1	36.6	0.2	24
25	37.0	36.7	36.8	37.6	37.5	37.7	37.3	37.0	35.1	36.8	44.6	40.4	36.5	35.8	34.7	34.5	36.0	35.1	35.5	35.4	35.5	35.4	35.6	35.4	44.6	34.5	36.7	2.1	24
26	35.6	35.5	35.8	35.8	35.7	35.7	35.7	35.8	34.9	34.7	34.6	34.6	34.8	34.8	34.7	34.7	34.6	35.3	36.1	36.9	41.2	41.0	41.9	40.6	41.9	34.6	36.3	2.3	24
27	36.9	35.9	35.6	35.7	35.9	36.1	36.2	36.1	35.3	35.3	34.8	34.7	37.3	41.5	36.8	35.8	35.2	34.4	34.6	34.8	34.8	34.8	34.9	35.4	41.5	34.4	35.8	1.4	24
28	35.6	35.8	35.3	34.9	34.9	34.9	35.0	34.8	34.4	34.3	34.4	34.4	34.8	34.6	34.6	34.3	34.3	34.5	35.0	35.3	35.3	35.5	35.4	35.7	35.8	34.3	34.9	0.5	24
29	35.7	35.9	36.4	37.6	37.4	37.3	38.1	40.8	41.8	43.0	44.6	44.9	47.6	46.1	49.5	52.7	51.9	51.5	47.0	41.7	41.2	44.8	46.0	46.8	52.7	35.7	43.3	5.3	24
30	46.8	46.8	47.2	45.5	46.4	46.6	45.2	42.6	39.9	40.6	48.4	48.7	42.6	37.8	35.8	36.2	40.4	48.8	52.0	56.9	63.7	68.4	55.9	43.6	68.4	35.8	47.0	8.0	24
31																													
最大値	53.4	52.2	53.1	49.8	46.7	47.7	46.7	42.6	46.1	48.8	48.4	48.7	47.6	50.1	51.7	55.7	58.8	58.5	52.0	56.9	63.7	68.4	55.9	52.2	68.4		47.0		
最小値	34.9	35.4	35.3	34.9	34.9	34.9	35.0	34.8	34.4	34.3	34.3	34.2	34.4	34.5	34.3	34.3	34.3	34.4	34.6	34.8	34.8	34.8	34.9	34.9		34.2	34.9		
平均値	37.9	38.0	38.2	38.7	38.5	38.0	37.5	37.3	36.7	36.9	37.4	37.4	37.1	37.1	37.4	37.7	38.0	38.1	37.8	37.7	37.9	38.2	38.0	37.7			37.7		
標準偏差	4.0	3.9	4.3	4.2	3.7	3.5	2.9	1.9	2.5	3.0	4.0	3.8	3.0	3.4	4.0	5.0	5.5	5.7	4.5	4.4	5.3	6.4	4.8	3.7				4.1	
測定時間	30	30	30	30	30	30	30	30	30	30	30	30	30	30	30	30	30	30	30	30	30	30	30	30					720

有効測定日数	測定時間	欠測時間数	測定値合計	1時間値の最大値	1時間値の最小値	平均値	日平均値の最大値	日平均値の最小値	*:有効測定日非対象値	局番／項目ｺｰﾄﾞ
30	720	0	27156.3	68.4	34.2	37.7	47.0	34.9	***:欠測	108/01

測定値ランク	0	6	11	16	21	26	31	36	41	46	51	56	61	66	71	76	81	86	91	96	101	TOTAL
	|	|	|	|	|	|	|	|	|	|	|	|	|	|	|	|	|	|	|	|	
	5	10	15	20	25	30	35	40	45	50	55	60	65	70	75	80	85	90	95	100	以上	
時間数	0	0	0	0	0	0	277	344	52	31	11	3	1	1	0	0	0	0	0	0	0	720
出現割合(%)	0	0	0	0	0	0	38.472	47.778	7.222	4.306	1.528	0.417	0.139	0.139	0	0	0	0	0	0	0	100

上司 放射線測定所　　2018年07月　　単位：nGy／h

日＼時刻	1	2	3	4	5	6	7	8	9	10	11	12	13	14	15	16	17	18	19	20	21	22	23	24	最大値	最小値	平均値	標準偏差	測定時間
1	46.2	46.8	47.1	47.4	47.5	47.1	46.9	47.0	47.2	47.3	47.4	47.2	47.3	47.2	47.2	47.2	47.3	47.2	47.2	46.8	46.8	46.8	46.9	47.0	47.5	46.2	47.1	0.3	24
2	47.0	46.9	46.9	46.9	47.0	46.8	47.1	47.5	47.5	47.5	47.3	47.5	47.8	48.0	47.7	47.8	47.7	47.6	47.8	47.5	47.4	47.3	47.4	47.4	48.0	46.8	47.4	0.3	24
3	47.6	47.4	47.5	47.6	47.6	47.8	48.0	48.2	48.2	48.1	48.1	48.2	48.0	48.1	48.5	48.4	49.0	49.2	48.7	48.8	47.8	47.6	47.7	47.7	49.2	47.4	48.1	0.5	24
4	47.8	47.8	47.8	48.7	50.6	49.0	48.2	50.4	51.0	50.6	48.9	49.8	48.7	47.2	46.8	46.8	46.8	46.7	46.8	46.9	46.9	46.9	46.8	47.2	51.0	46.7	48.1	1.5	24
5	47.0	46.9	47.6	47.4	47.1	46.3	46.3	46.3	50.4	53.0	52.6	54.4	56.3	56.5	57.2	56.3	56.2	56.9	55.7	55.0	54.6	57.8	56.1	56.0	57.8	46.3	52.5	4.4	24
6	52.2	48.0	49.0	50.9	52.3	52.2	48.3	46.3	47.8	56.1	59.8	61.1	60.8	54.9	54.6	53.5	54.2	54.9	57.7	57.9	51.5	50.5	53.0	52.8	61.1	46.3	53.3	4.1	24
7	51.2	53.0	51.5	52.3	54.0	54.4	54.7	53.3	50.7	53.4	52.5	48.8	46.2	45.1	44.3	44.2	44.6	46.2	46.7	46.4	47.9	45.3	45.3	44.9	54.7	44.2	49.0	3.8	24
8	44.9	45.1	45.0	45.2	45.1	45.6	45.7	45.1	45.1	45.2	45.2	45.2	45.5	45.5	45.3	45.5	45.4	45.7	45.8	45.9	45.6	45.6	45.6	45.7	45.9	44.9	45.4	0.3	24
9	45.6	46.1	46.0	46.0	46.4	46.4	46.4	46.5	46.6	46.8	46.8	47.0	47.3	46.7	46.7	46.7	46.7	46.7	47.1	46.9	47.1	46.8	46.3	46.1	47.3	45.6	46.6	0.4	24
10	46.2	46.3	46.4	46.5	46.3	46.1	46.5	46.5	46.7	46.8	***	***	47.5	47.6	47.2	47.4	47.6	47.5	47.5	47.6	47.4	48.1	47.7	47.7	48.1	46.1	47.1	0.6	22
11	48.0	47.8	48.0	47.5	47.4	47.6	47.9	48.8	48.7	48.6	48.2	47.9	48.0	47.9	47.8	47.7	47.7	47.7	47.8	48.1	48.5	48.4	47.8	47.1	48.8	47.1	47.9	0.4	24
12	46.8	46.8	47.1	47.3	48.0	48.2	48.3	48.4	48.5	48.2	48.2	48.1	48.0	47.9	47.8	47.9	48.2	48.4	48.0	48.3	48.6	48.8	49.2	49.3	49.3	46.8	48.1	0.6	24
13	48.9	48.9	49.1	49.0	49.2	49.2	49.2	49.5	49.5	49.1	48.2	48.9	48.5	48.3	48.3	48.3	48.4	48.5	48.2	48.1	47.8	48.1	48.3	48.5	49.5	47.8	48.7	0.5	24
14	48.7	48.8	49.3	49.2	48.9	48.9	48.9	48.7	49.2	49.3	49.3	49.0	48.8	48.9	48.9	48.8	48.7	48.7	48.6	48.5	48.9	48.7	49.2	49.2	49.3	48.5	48.9	0.2	24
15	49.1	49.4	49.5	49.8	49.9	49.9	50.2	50.5	50.5	49.9	50.3	50.4	50.4	50.6	50.6	50.1	49.5	49.4	49.0	49.3	49.4	49.8	50.3	50.3	50.6	49.0	49.9	0.5	24
16	50.1	50.0	50.1	49.7	50.0	50.3	51.0	51.4	51.2	51.5	51.6	51.4	51.3	51.4	51.1	50.9	50.5	50.1	50.0	50.1	50.2	50.5	50.5	50.5	51.6	49.7	50.6	0.6	24
17	50.2	50.2	50.3	50.6	51.1	51.3	51.0	51.1	51.8	52.0	51.4	51.4	51.5	50.7	50.4	50.0	50.4	50.6	50.1	50.3	50.5	50.6	50.6	50.8	52.0	50.0	50.8	0.5	24
18	50.7	51.3	51.1	51.0	51.2	51.1	51.3	51.4	51.0	51.1	50.9	50.7	50.5	50.5	50.8	50.8	50.7	51.0	50.9	50.5	50.6	50.9	51.0	51.5	51.5	50.5	50.9	0.3	24
19	51.4	51.4	51.1	51.4	51.4	51.3	51.5	51.8	51.5	50.9	50.5	50.9	51.0	50.9	50.9	50.9	50.9	51.1	50.7	50.6	50.8	50.9	50.9	51.1	51.8	50.5	51.1	0.3	24
20	50.6	50.9	50.9	50.7	51.1	50.7	51.1	51.4	51.5	51.5	52.1	52.2	52.4	52.8	52.3	52.1	51.8	51.4	51.4	51.3	51.3	50.9	50.4	50.4	52.8	50.4	51.4	0.7	24
21	50.3	50.4	50.2	50.4	50.2	50.3	50.1	50.2	50.3	50.1	50.2	50.4	50.7	50.8	51.2	51.2	51.0	50.7	50.6	50.9	51.1	51.2	50.9	50.7	51.2	50.1	50.6	0.4	24
22	50.4	50.3	50.4	50.2	50.1	50.2	50.4	50.6	51.1	51.2	51.0	51.4	51.7	52.0	51.3	51.3	51.0	50.9	51.0	51.0	51.3	51.4	51.6	52.0	52.0	50.1	51.0	0.6	24
23	51.7	52.2	52.5	52.4	52.6	52.9	52.9	52.7	53.0	52.2	51.8	52.0	51.6	51.3	51.0	51.1	51.2	51.2	50.7	50.5	50.4	50.3	50.2	50.8	53.0	50.2	51.6	0.9	24
24	50.9	50.9	50.7	50.7	51.2	52.1	51.4	51.1	51.1	51.1	51.2	51.0	51.2	51.2	51.2	51.3	51.3	51.1	51.0	50.8	50.6	50.6	50.9	51.1	52.1	50.6	51.1	0.3	24
25	51.2	51.0	51.2	51.4	51.2	51.8	52.3	51.9	51.5	51.1	51.1	51.1	51.3	51.2	51.0	51.1	51.1	50.8	50.8	50.6	50.8	51.2	51.6	51.2	52.3	50.6	51.2	0.4	24
26	51.5	51.8	52.2	52.4	52.6	52.9	52.6	52.8	52.5	52.7	53.2	53.4	53.3	53.1	53.0	52.6	52.2	52.3	51.9	51.7	51.7	51.8	52.0	52.6	53.4	51.5	52.5	0.6	24
27	52.6	52.6	52.6	53.2	53.4	53.4	53.2	52.7	52.7	52.7	53.1	53.1	52.7	52.5	52.7	52.8	52.5	51.9	51.5	51.6	51.6	51.7	52.1	52.5	53.4	51.5	52.6	0.6	24
28	52.7	52.1	52.2	52.2	52.0	52.1	52.4	52.0	51.4	51.6	51.5	51.4	51.3	51.5	51.6	51.5	51.8	51.6	51.5	51.3	51.2	51.2	50.9	50.9	52.7	50.9	51.7	0.5	24
29	50.8	50.6	51.3	54.3	56.9	53.5	51.1	50.3	50.5	50.3	50.4	50.4	50.5	51.1	51.7	51.3	50.9	50.9	50.7	50.6	50.6	50.7	50.7	50.8	56.9	50.3	51.3	1.5	24
30	50.9	50.7	50.8	51.2	51.3	51.5	51.7	51.7	51.5	51.3	51.6	51.6	51.3	51.1	51.7	51.3	51.2	51.4	51.3	51.0	50.9	51.1	51.5	51.7	51.7	50.7	51.3	0.3	24
31	51.6	51.7	51.9	51.8	51.9	52.2	52.4	52.4	52.1	51.9	51.6	51.9	52.0	52.2	52.2	51.9	51.4	51.3	51.2	51.1	51.3	51.2	51.4	51.6	52.4	51.1	51.8	0.4	24
最大値	52.7	53.0	52.6	54.3	56.9	54.4	54.7	53.3	53.0	56.1	59.8	61.1	60.8	56.5	57.2	56.3	56.2	56.9	57.7	57.9	54.6	57.8	56.1	56.0	61.1		53.3		
最小値	44.9	45.1	45.0	45.2	45.1	45.6	45.7	45.1	45.1	45.2	45.2	45.2	45.5	45.1	44.3	44.2	44.6	45.7	45.8	45.9	45.6	45.3	45.3	44.9		44.2	45.4		
平均値	49.5	49.5	49.6	49.8	50.2	50.1	50.0	50.0	50.1	50.4	50.5	50.6	50.4	50.1	50.1	49.9	49.9	50.0	49.9	49.9	49.7	49.8	49.8	49.9			50.0		
標準偏差	2.2	2.2	2.1	2.3	2.6	2.5	2.4	2.3	2.0	2.3	2.7	2.9	3.0	2.6	2.8	2.6	2.5	2.5	2.5	2.5	2.0	2.4	2.4	2.5				2.4	
測定時間	31	31	31	31	31	31	31	31	31	31	30	30	31	31	31	31	31	31	31	31	31	31	31	31					742

有効測定日数	測定時間	欠測時間数	測定値合計	1時間値の最大値	1時間値の最小値	平均値	日平均値の最大値	日平均値の最小値	*:有効測定日非対象値	局番／項目コード
31	742	2	37092.3	61.1	44.2	50.0	53.3	45.4	***:欠測	109/01

測定値ランク	0	6	11	16	21	26	31	36	41	46	51	56	61	66	71	76	81	86	91	96	101	TOTAL
	|	|	|	|	|	|	|	|	|	|	|	|	|	|	|	|	|	|	|	|	
	5	10	15	20	25	30	35	40	45	50	55	60	65	70	75	80	85	90	95	100	以上	
時間数	0	0	0	0	0	0	0	0	32	422	273	14	1	0	0	0	0	0	0	0	0	742
出現割合(%)	0	0	0	0	0	0	0	0	4.313	56.873	36.792	1.887	0.135	0	0	0	0	0	0	0	0	100

上司 放射線測定所　　2018年08月　　単位：nGy／h

日＼時刻	1	2	3	4	5	6	7	8	9	10	11	12	13	14	15	16	17	18	19	20	21	22	23	24	最大値	最小値	平均値	標準偏差	測定時間
1	51.7	51.9	52.0	51.7	51.6	51.7	52.0	51.8	52.0	52.2	52.2	52.1	52.5	53.0	52.3	52.3	52.0	51.7	51.8	51.4	51.5	51.8	51.6	51.7	53.0	51.4	51.9	0.4	24
2	52.2	51.9	51.8	51.8	51.7	51.8	51.7	52.2	52.3	52.8	52.6	52.7	52.6	52.5	53.6	52.7	52.2	51.7	51.3	51.0	50.9	51.1	51.4	51.7	53.6	50.9	52.0	0.7	24
3	51.8	51.7	51.7	52.3	52.8	52.6	52.8	52.6	52.3	51.9	51.5	51.6	51.7	51.6	51.3	51.4	51.5	52.1	51.9	51.8	51.8	51.9	52.2	52.2	52.8	51.3	52.0	0.4	24
4	52.2	52.3	52.4	52.8	52.5	52.6	52.9	52.7	52.7	53.0	53.0	52.8	52.6	52.5	52.6	52.6	52.4	52.2	52.2	52.1	52.0	52.1	51.9	51.8	53.0	51.8	52.4	0.3	24
5	51.7	51.8	52.2	52.5	52.9	53.0	53.6	53.8	53.6	53.2	52.9	53.0	52.3	52.2	52.1	52.4	52.4	52.2	51.7	51.4	51.5	51.5	52.0	52.1	53.8	51.4	52.4	0.7	24
6	52.4	52.3	52.5	52.5	52.3	53.0	52.5	52.3	52.5	52.4	52.2	52.1	55.5	53.0	51.2	50.5	50.6	50.6	50.7	50.6	50.7	50.5	50.3	50.3	55.5	50.3	51.8	1.2	24
7	50.4	50.5	50.6	50.6	50.9	51.4	51.5	51.0	50.8	50.7	***	***	50.8	50.9	50.7	***	***	50.8	50.9	50.6	50.7	50.8	50.9	51.4	51.5	50.4	50.8	0.3	20
8	51.0	51.2	51.3	51.7	51.0	51.1	51.1	51.3	51.5	51.0	***	***	***	***	***	***	51.2	51.2	50.8	50.8	50.9	51.1	51.1	51.4	51.7	50.8	*51.2	0.2	18
9	52.1	51.6	51.1	51.0	51.1	51.0	50.9	51.0	50.9	50.8	51.0	50.9	50.7	50.9	50.9	50.9	51.0	51.1	50.8	50.2	50.3	50.2	50.5	50.6	52.1	50.2	50.9	0.4	24
10	50.4	50.5	50.5	50.6	50.7	51.1	51.1	51.3	51.2	51.4	51.8	51.7	51.1	51.2	51.1	51.2	50.9	50.7	50.6	50.7	51.2	50.9	51.2	51.6	51.8	50.4	51.0	0.4	24
11	52.2	52.7	53.6	52.5	52.1	52.2	52.3	51.9	51.0	50.5	50.8	50.9	51.0	51.1	51.2	51.2	51.0	51.1	50.7	50.8	50.8	51.1	51.2	51.1	53.6	50.5	51.5	0.8	24
12	51.5	51.8	52.1	52.3	53.0	53.0	53.0	52.9	52.6	52.5	52.6	52.8	53.2	52.8	52.9	53.6	52.9	52.5	52.2	52.1	52.3	53.0	52.7	52.2	53.6	51.5	52.6	0.5	24
13	52.0	51.7	51.3	51.5	51.6	51.6	51.6	51.8	52.0	52.3	52.7	53.3	56.4	54.5	52.5	51.7	51.6	51.7	51.8	51.9	51.9	51.9	52.2	52.1	56.4	51.3	52.2	1.1	24
14	52.1	51.8	51.7	51.6	51.7	51.4	51.6	51.8	51.8	52.0	52.0	52.3	52.9	53.3	53.1	53.5	52.4	51.9	52.2	52.6	52.8	51.9	52.0	52.2	53.5	51.4	52.2	0.6	24
15	52.1	51.6	51.5	51.5	51.6	51.6	51.6	51.6	51.9	51.8	51.6	52.1	51.7	51.5	51.6	51.2	51.1	51.1	51.0	50.7	50.9	50.8	50.9	50.9	52.1	50.7	51.4	0.4	24
16	50.7	51.0	50.7	50.6	50.9	50.7	50.9	51.0	51.1	51.1	51.2	51.4	51.2	51.5	51.8	51.7	52.2	51.9	51.8	52.5	51.4	50.7	50.4	50.5	52.5	50.4	51.2	0.6	24
17	50.4	50.3	50.4	50.8	51.2	50.5	50.0	50.2	50.5	50.7	50.7	50.7	50.8	50.7	50.6	50.7	50.7	50.7	50.6	50.3	50.3	50.4	50.3	50.3	51.2	50.0	50.6	0.3	24
18	50.2	50.2	50.4	50.2	50.7	51.0	51.1	51.5	51.5	51.3	51.4	51.2	51.5	51.4	51.4	51.3	51.4	51.3	51.2	51.2	51.4	51.2	51.2	51.5	51.5	50.2	51.1	0.4	24
19	52.0	52.5	52.5	52.2	51.9	52.0	51.9	51.7	51.9	51.9	52.0	52.1	52.3	52.3	52.3	52.3	51.9	52.0	51.9	51.9	51.8	51.8	51.5	51.3	52.5	51.3	52.0	0.3	24
20	51.2	51.1	51.1	51.3	51.8	52.3	52.5	52.5	52.0	52.2	52.1	52.1	52.1	52.2	52.2	52.1	52.5	52.3	52.3	52.6	52.5	52.8	52.5	52.0	52.8	51.1	52.1	0.5	24
21	51.7	51.7	51.7	51.9	51.7	51.6	51.7	52.1	52.2	51.9	51.8	51.6	52.2	52.2	52.5	52.2	51.5	51.7	51.7	51.8	51.6	51.6	51.6	51.5	52.5	51.5	51.8	0.3	24
22	51.6	51.8	51.7	51.5	51.5	51.5	51.4	51.6	51.8	51.8	51.9	51.9	52.2	52.4	52.4	52.2	52.4	52.1	51.4	51.5	51.8	51.5	51.7	51.8	52.4	51.4	51.8	0.3	24
23	51.6	51.7	51.5	51.5	51.5	51.4	51.3	51.3	51.5	51.5	51.4	51.6	51.5	51.4	51.5	51.5	51.6	51.3	51.4	51.7	51.3	51.3	51.6	51.4	51.7	51.3	51.5	0.1	24
24	52.0	61.6	58.0	51.7	49.3	50.0	47.5	46.4	46.3	46.4	46.8	47.0	47.3	47.6	47.8	47.5	47.7	47.6	47.6	47.5	47.4	47.5	47.5	47.4	61.6	46.3	48.9	3.7	24
25	47.3	47.3	47.3	47.4	47.4	47.4	47.7	47.7	47.7	47.9	48.0	47.9	48.2	48.3	48.7	48.6	48.8	48.6	48.3	48.2	48.1	48.0	48.0	48.0	48.8	47.3	47.9	0.5	24
26	48.0	48.2	48.2	48.1	48.3	48.2	48.2	48.3	48.7	48.9	48.8	48.9	48.9	49.4	49.0	48.8	48.7	48.5	48.5	48.8	49.1	49.3	49.5	49.1	49.5	48.0	48.7	0.4	24
27	49.4	49.4	49.9	50.1	50.3	50.1	50.4	50.7	50.9	50.4	49.5	49.3	49.4	49.3	49.5	49.4	49.2	49.4	48.9	49.0	49.1	49.4	49.5	49.6	50.9	48.9	49.7	0.5	24
28	50.0	50.0	50.2	50.2	50.3	50.4	50.9	50.7	50.8	51.2	51.1	52.4	51.8	51.0	50.9	50.4	49.7	50.0	49.8	48.9	48.7	48.9	49.4	49.4	52.4	48.7	50.3	0.9	24
29	49.7	50.0	50.3	49.9	50.4	50.7	50.3	50.3	51.0	51.3	51.5	51.6	51.1	50.6	50.8	50.7	50.4	50.4	50.0	50.2	49.9	50.0	50.1	50.1	51.6	49.7	50.5	0.5	24
30	49.9	49.4	49.6	49.2	49.3	49.1	49.2	49.4	49.9	49.9	50.0	50.0	50.1	50.6	50.5	50.4	50.3	50.2	50.0	50.0	50.1	50.9	50.3	50.1	50.9	49.1	49.9	0.5	24
31	50.0	50.1	49.9	50.0	49.7	49.9	50.1	50.1	50.5	50.7	50.7	57.1	58.3	52.0	51.0	50.5	48.2	49.1	50.8	51.0	48.4	47.0	50.4	56.2	58.3	47.0	50.9	2.7	24
最大値	52.4	61.6	58.0	52.8	53.0	53.0	53.6	53.8	53.6	53.2	53.0	57.1	58.3	54.5	53.6	53.6	52.9	52.5	52.3	52.6	52.8	53.0	52.7	56.2	61.6		52.6		
最小値	47.3	47.3	47.3	47.4	47.4	47.4	47.5	46.4	46.3	46.4	46.8	47.0	47.3	47.6	47.8	47.5	47.7	47.6	47.6	47.5	47.4	47.0	47.5	47.4		46.3	47.9		
平均値	51.0	51.3	51.3	51.1	51.1	51.2	51.1	51.1	51.2	51.2	51.2	51.6	51.8	51.5	51.3	51.2	51.0	51.0	50.9	50.8	50.7	50.7	50.9	51.1			51.1		
標準偏差	1.3	2.3	1.8	1.3	1.3	1.3	1.5	1.5	1.5	1.4	1.4	1.8	2.2	1.5	1.3	1.4	1.4	1.2	1.2	1.3	1.4	1.4	1.2	1.5				1.5	
測定時間	31	31	31	31	31	31	31	31	31	31	29	29	30	30	30	29	30	31	31	31	31	31	31	31					734

有効測定日数	測定時間	欠測時間数	測定値合計	1時間値の最大値	1時間値の最小値	平均値	日平均値の最大値	日平均値の最小値	*:有効測定日非対象値	局番／項目コード*
30	734	10	37534.6	61.6	46.3	51.1	52.6	47.9	***:欠測	109/01

測定値ランク	0	6	11	16	21	26	31	36	41	46	51	56	61	66	71	76	81	86	91	96	101	TOTAL
	|	|	|	|	|	|	|	|	|	|	|	|	|	|	|	|	|	|	|	|	
	5	10	15	20	25	30	35	40	45	50	55	60	65	70	75	80	85	90	95	100	以上	
時間数	0	0	0	0	0	0	0	0	0	285	443	5	1	0	0	0	0	0	0	0	0	734
出現割合(%)	0	0	0	0	0	0	0	0	0	38.828	60.354	0.681	0.136	0	0	0	0	0	0	0	0	100

上司 放射線測定所　　2018年09月　　単位：nGy／h

日＼時刻	1	2	3	4	5	6	7	8	9	10	11	12	13	14	15	16	17	18	19	20	21	22	23	24	最大値	最小値	平均値	標準偏差	測定時間
1	51.3	48.6	48.7	49.9	51.4	55.3	53.1	51.6	48.2	47.4	51.8	48.4	46.9	46.6	46.6	46.6	46.8	47.3	47.3	47.3	47.3	47.4	47.5	47.5	55.3	46.6	48.8	2.4	24
2	47.6	47.7	47.6	47.7	47.6	47.8	48.3	48.1	48.4	48.0	48.0	47.9	48.1	48.1	48.1	47.9	47.7	47.9	48.0	48.1	48.2	48.2	48.7	48.6	48.7	47.6	48.0	0.3	24
3	48.7	48.5	48.4	48.4	47.9	48.1	48.0	48.3	48.4	48.4	48.7	48.6	48.7	48.7	48.6	48.7	48.5	48.6	48.6	48.5	48.0	48.3	48.2	47.8	48.7	47.8	48.4	0.3	24
4	47.9	47.9	48.1	48.4	48.4	48.5	48.7	48.6	48.6	48.5	48.1	47.9	48.2	48.0	51.4	52.6	48.5	47.2	48.8	48.8	47.0	45.7	45.6	46.4	52.6	45.6	48.2	1.5	24
5	46.3	46.8	46.8	47.1	47.3	47.4	47.5	47.9	48.1	47.8	48.2	48.1	48.1	48.3	48.4	48.4	48.2	48.0	47.8	47.9	47.7	48.0	47.9	48.1	48.4	46.3	47.8	0.5	24
6	48.2	48.1	48.3	48.7	48.9	48.7	48.8	48.9	48.8	49.0	49.0	49.0	48.7	48.8	48.9	49.8	49.2	48.7	48.5	48.4	48.2	48.0	47.8	48.0	49.8	47.8	48.6	0.4	24
7	54.2	56.6	62.7	56.5	49.6	47.4	47.1	47.1	47.2	47.4	47.3	47.7	47.5	47.3	47.6	47.7	47.4	47.3	47.1	47.1	47.2	49.1	49.7	49.2	62.7	47.1	49.4	4.0	24
8	49.6	51.4	56.4	55.4	60.4	54.9	48.8	46.9	46.7	46.9	47.8	46.7	47.4	48.0	47.9	47.4	46.3	46.1	46.5	47.5	46.7	47.4	47.7	47.7	60.4	46.1	49.1	3.8	24
9	48.3	47.3	48.0	54.2	50.7	49.7	48.4	49.7	50.1	49.0	47.6	46.3	46.5	48.4	50.1	53.6	55.6	52.8	48.3	47.3	47.2	47.3	46.9	47.1	55.6	46.3	49.2	2.5	24
10	46.7	46.0	46.7	46.9	46.8	47.4	49.1	49.1	51.9	51.0	51.1	49.9	50.2	47.4	46.5	45.9	45.5	46.4	47.6	49.0	48.4	47.3	48.5	49.7	51.9	45.5	48.1	1.8	24
11	51.1	50.3	46.8	45.8	46.2	45.6	45.3	45.3	45.7	47.2	46.1	45.4	45.7	46.0	46.0	46.0	46.1	46.1	46.2	46.4	46.5	46.7	46.9	47.1	51.1	45.3	46.5	1.4	24
12	47.0	46.8	47.2	47.6	47.6	47.1	47.3	47.4	47.2	46.9	46.9	46.9	46.7	47.0	47.4	48.0	47.6	46.9	47.0	46.8	46.6	46.7	46.8	47.1	48.0	46.6	47.1	0.4	24
13	46.8	47.4	46.6	46.6	47.0	46.7	46.6	46.9	47.0	47.1	47.2	47.2	47.6	48.7	47.7	46.8	47.0	47.3	47.1	46.9	47.1	47.1	47.7	48.0	48.7	46.6	47.2	0.5	24
14	48.5	49.6	49.5	48.9	49.6	49.2	48.8	48.2	47.9	47.5	47.2	47.4	47.4	48.0	50.7	54.8	53.5	49.3	49.4	51.5	49.1	46.9	46.3	46.5	54.8	46.3	49.0	2.0	24
15	48.4	50.0	54.2	57.0	53.4	48.1	46.4	46.3	48.7	48.5	47.2	46.7	47.0	47.1	46.9	47.6	47.3	47.2	46.3	46.3	46.6	46.8	47.0	47.2	57.0	46.3	48.3	2.8	24
16	47.8	47.8	47.7	47.7	47.9	47.9	47.9	48.0	48.2	48.6	48.6	48.4	47.9	47.6	47.6	47.5	47.0	46.8	46.8	46.9	46.8	46.9	47.1	47.6	48.6	46.8	47.6	0.5	24
17	47.4	47.9	48.2	48.6	49.2	55.3	50.5	47.7	48.4	48.9	50.9	51.0	52.7	55.4	50.6	52.6	50.2	48.1	47.8	47.3	47.1	47.7	47.5	47.7	55.4	47.1	49.5	2.4	24
18	47.7	47.2	47.6	47.6	48.2	47.5	47.6	47.8	47.1	46.9	47.0	46.9	46.9	47.3	47.2	47.4	47.2	47.4	47.2	47.3	47.4	47.6	47.6	47.6	48.2	46.9	47.4	0.3	24
19	47.7	47.7	47.5	47.8	47.7	48.1	48.1	48.3	48.8	48.6	48.1	47.9	47.9	48.1	48.1	48.0	48.0	47.7	47.5	47.5	47.8	48.3	48.3	48.4	48.8	47.5	48.0	0.3	24
20	48.6	48.7	49.3	49.4	49.3	48.8	48.8	48.5	48.5	48.5	48.4	48.7	61.2	72.2	70.5	71.4	70.9	64.2	57.8	53.2	49.2	57.9	62.0	64.7	72.2	48.4	55.9	8.9	24
21	63.4	62.8	55.5	53.2	52.8	49.4	48.1	47.6	47.9	47.7	47.3	47.2	47.5	47.7	47.7	47.6	47.6	47.8	47.7	47.7	47.6	47.4	47.5	47.6	63.4	47.2	49.8	4.6	24
22	47.2	47.8	49.1	48.5	58.1	58.4	55.1	48.8	47.7	47.3	46.6	46.4	46.6	46.8	46.5	46.9	46.7	46.5	46.6	46.8	46.8	46.8	46.8	47.0	58.4	46.4	48.4	3.5	24
23	46.8	47.1	47.0	46.9	47.2	47.1	47.5	48.1	48.1	47.9	47.5	47.2	47.6	47.6	47.3	47.4	47.8	47.5	47.7	47.7	47.8	47.9	48.1	48.2	48.2	46.8	47.5	0.4	24
24	48.2	47.9	48.1	47.9	48.1	48.1	47.7	48.3	48.4	48.3	48.6	48.8	49.1	48.9	48.9	48.7	48.9	49.4	50.0	49.6	49.5	49.2	49.0	48.8	50.0	47.7	48.7	0.6	24
25	48.6	49.8	50.6	51.0	49.9	49.8	48.9	47.0	46.4	46.4	55.6	53.1	49.6	47.1	45.9	47.0	47.3	46.3	45.9	46.0	46.1	46.2	46.3	46.2	55.6	45.9	48.2	2.5	24
26	46.2	46.2	46.3	46.5	46.7	46.5	46.3	46.6	46.8	46.7	46.6	46.9	46.8	46.9	46.8	47.0	46.6	46.9	47.1	48.4	53.4	53.0	51.8	50.4	53.4	46.2	47.7	2.2	24
27	47.9	46.2	46.0	46.1	46.2	46.7	46.6	46.8	47.1	47.3	47.2	47.1	48.9	49.9	48.3	46.4	45.8	45.8	45.7	45.9	46.0	46.0	45.9	46.0	49.9	45.7	46.7	1.1	24
28	46.1	46.5	46.5	46.5	46.5	46.5	46.4	46.6	46.8	46.9	46.6	46.6	46.8	47.1	47.1	46.9	46.9	47.0	46.5	46.7	46.5	46.9	46.9	47.4	47.4	46.1	46.7	0.3	24
29	47.3	47.3	48.3	48.9	47.9	48.1	48.7	51.0	52.7	53.5	54.6	56.7	58.9	54.9	54.5	53.3	55.6	60.5	56.1	52.8	49.2	50.2	53.6	55.5	60.5	47.3	52.5	3.8	24
30	54.9	54.9	55.4	54.5	52.7	53.0	51.2	48.2	48.2	49.3	53.6	55.8	54.5	52.0	47.7	49.0	55.5	62.2	62.3	63.4	60.6	60.2	56.1	48.4	63.4	47.7	54.3	4.8	24
31																													
最大値	63.4	62.8	62.7	57.0	60.4	58.4	55.1	51.6	52.7	53.5	55.6	56.7	61.2	72.2	70.5	71.4	70.9	64.2	62.3	63.4	60.6	60.2	62.0	64.7	72.2		55.9		
最小値	46.1	46.0	46.0	45.8	46.2	45.6	45.3	45.3	45.7	46.4	46.1	45.4	45.7	46.0	45.9	45.9	45.5	45.8	45.7	45.9	46.0	45.7	45.6	46.0		45.3	46.5		
平均値	48.9	49.0	49.3	49.3	49.4	49.1	48.4	48.0	48.1	48.1	48.6	48.4	48.9	49.2	48.9	49.3	49.2	49.0	48.6	48.5	48.1	48.4	48.6	48.6			48.8		
標準偏差	3.4	3.5	3.8	3.2	3.3	3.1	2.0	1.3	1.4	1.4	2.4	2.6	3.5	4.9	4.4	4.8	5.0	4.7	3.7	3.3	2.8	3.2	3.4	3.5				3.4	
測定時間	30	30	30	30	30	30	30	30	30	30	30	30	30	30	30	30	30	30	30	30	30	30	30	30					720

有効測定日数	測定時間	欠測時間数	測定値合計	1時間値の最大値	1時間値の最小値	平均値	日平均値の最大値	日平均値の最小値	*:有効測定日非対象値	局番／項目コード*
30	720	0	35101.5	72.2	45.3	48.8	55.9	46.5	***:欠測	109/01

測定値ランク	0	6	11	16	21	26	31	36	41	46	51	56	61	66	71	76	81	86	91	96	101	TOTAL
	|	|	|	|	|	|	|	|	|	|	|	|	|	|	|	|	|	|	|	|	
	5	10	15	20	25	30	35	40	45	50	55	60	65	70	75	80	85	90	95	100	以上	
時間数	0	0	0	0	0	0	0	0	23	604	63	16	10	2	2	0	0	0	0	0	0	720
出現割合(%)	0	0	0	0	0	0	0	0	3.194	83.889	8.75	2.222	1.389	0.278	0.278	0	0	0	0	0	0	100

地頭 放射線測定所　　2018年07月　　単位：nGy／h

日＼時刻	1	2	3	4	5	6	7	8	9	10	11	12	13	14	15	16	17	18	19	20	21	22	23	24	最大値	最小値	平均値	標準偏差	測定時間
1	38.0	38.9	39.1	39.2	39.2	38.7	39.0	38.7	38.3	37.8	37.8	37.9	37.6	37.9	37.9	37.9	37.9	37.6	37.4	37.1	37.5	37.6	37.7	38.0	39.2	37.1	38.1	0.6	24
2	38.1	38.2	38.8	38.7	39.1	39.2	39.4	38.9	38.3	38.1	37.9	37.9	37.4	37.5	37.6	37.5	37.4	37.2	36.9	37.0	37.0	37.1	37.3	37.6	39.4	36.9	37.9	0.8	24
3	37.8	38.1	37.6	37.4	37.9	38.5	38.5	38.1	37.9	37.9	38.0	37.9	37.8	37.7	37.8	38.5	38.8	39.2	39.2	38.0	37.5	37.3	37.4	37.5	39.2	37.3	38.0	0.5	24
4	37.4	37.3	37.5	39.1	41.5	39.7	38.8	40.2	42.1	41.8	38.4	37.0	37.2	37.0	36.7	36.8	36.8	36.8	36.8	36.6	36.5	36.8	37.0	37.0	42.1	36.5	38.0	1.8	24
5	36.9	37.0	37.6	38.2	38.8	39.2	38.6	40.2	47.6	49.4	48.0	42.6	45.2	***	***	***	50.3	50.1	49.4	48.7	47.4	48.7	46.7	45.5	50.3	36.9	44.1	5.0	21
6	42.2	40.6	43.1	44.6	45.1	42.6	41.0	40.3	42.3	48.0	53.6	54.4	55.2	49.7	45.8	45.3	45.9	46.1	46.4	43.0	40.6	39.5	38.4	37.9	55.2	37.9	44.6	4.8	24
7	39.4	40.6	38.3	43.0	42.3	44.2	45.5	41.8	34.3	30.4	26.3	22.2	19.8	20.0	23.2	27.3	33.3	38.5	38.6	38.3	37.0	36.2	36.3	36.7	45.5	19.8	34.7	7.8	24
8	37.4	37.5	38.5	38.8	39.0	38.0	36.9	37.0	37.2	37.3	36.4	36.4	36.3	36.2	36.2	36.1	36.2	36.0	36.1	36.3	36.5	37.0	37.2	37.4	39.0	36.0	37.0	0.9	24
9	37.4	37.7	37.9	38.0	38.3	38.4	38.5	38.3	38.2	37.6	37.4	37.3	37.1	37.2	37.4	37.1	37.3	37.3	37.0	36.5	37.4	38.0	37.7	37.8	38.5	36.5	37.6	0.5	24
10	38.0	38.6	38.6	38.6	39.1	39.1	39.2	38.0	37.4	37.3	37.5	37.4	37.4	37.2	37.3	37.3	37.2	37.0	37.2	37.7	38.2	38.6	39.0	39.7	39.7	37.0	38.0	0.8	24
11	40.1	40.3	40.5	40.5	40.8	40.9	40.6	39.4	38.7	38.5	38.6	38.4	38.1	37.7	37.5	37.5	37.3	37.5	37.6	37.5	37.8	37.7	38.1	37.9	40.9	37.3	38.7	1.3	24
12	37.1	36.7	37.0	37.1	37.6	37.9	38.1	38.0	38.2	38.4	38.5	38.5	38.3	38.2	38.1	38.0	37.8	37.9	37.8	37.9	38.9	39.2	39.5	40.0	40.0	36.7	38.1	0.8	24
13	40.5	40.8	41.3	41.8	41.7	41.6	41.2	40.2	39.8	39.3	38.4	38.2	38.0	37.8	37.8	38.1	37.7	37.7	37.6	37.3	37.0	37.1	37.8	38.4	41.8	37.0	39.0	1.7	24
14	39.0	39.7	40.1	40.5	40.5	40.8	39.9	39.3	39.2	39.0	39.0	38.8	38.5	38.3	38.2	38.2	38.0	37.7	37.9	37.7	38.1	38.8	39.2	39.6	40.8	37.7	39.0	0.9	24
15	39.7	40.3	40.4	40.8	41.0	41.2	41.0	40.7	40.5	40.1	39.9	40.1	39.9	39.8	40.0	39.6	38.9	38.5	38.1	38.2	38.5	38.9	39.4	39.8	41.2	38.1	39.8	0.9	24
16	40.1	40.6	40.9	41.3	41.8	42.0	41.8	41.4	40.8	40.9	40.6	40.1	40.2	40.3	39.8	39.4	39.4	38.6	38.2	38.0	38.8	39.9	40.3	40.5	42.0	38.0	40.2	1.1	24
17	40.9	41.3	41.5	41.8	41.5	42.2	42.4	42.0	41.1	40.5	40.4	40.3	40.6	39.9	39.3	39.0	38.8	38.7	38.7	38.8	39.1	40.3	40.7	40.7	42.4	38.7	40.4	1.2	24
18	41.0	41.0	41.3	41.8	41.9	42.3	42.2	41.6	40.0	39.5	39.5	40.2	39.8	39.4	39.4	39.1	39.0	38.8	38.7	38.7	39.3	39.8	40.2	40.6	42.3	38.7	40.2	1.2	24
19	41.0	41.3	41.2	40.8	41.1	40.7	41.5	40.7	40.4	39.6	39.4	40.0	39.6	39.3	39.3	39.3	38.9	39.0	38.9	38.9	39.0	39.8	40.5	40.7	41.5	38.9	40.0	0.9	24
20	40.7	41.2	41.3	41.5	41.5	41.6	41.7	41.4	41.0	40.5	40.5	40.3	40.3	40.3	40.3	40.3	39.9	39.4	38.8	38.8	38.9	39.1	39.2	38.8	41.7	38.8	40.3	1.0	24
21	38.5	38.9	38.9	39.1	39.4	39.8	39.7	38.3	38.3	38.4	38.6	38.7	38.7	38.8	38.8	38.9	39.0	38.9	38.4	38.1	38.4	39.0	40.0	39.7	40.0	38.1	38.9	0.5	24
22	39.9	40.2	40.1	40.3	40.5	40.6	40.5	39.5	39.3	39.1	39.2	39.3	39.0	39.3	39.5	39.3	38.4	38.1	38.0	38.3	39.5	39.9	40.9	41.4	41.4	38.0	39.6	0.9	24
23	41.9	42.2	42.9	43.0	43.0	43.0	42.4	41.8	41.3	40.4	39.7	39.2	38.9	39.1	39.0	39.2	39.2	38.7	38.2	37.6	37.6	38.4	39.3	39.7	43.0	37.6	40.2	1.8	24
24	40.2	40.4	40.5	41.2	41.3	41.5	41.2	40.4	39.4	39.2	39.4	39.4	39.3	39.5	39.3	38.9	38.9	39.0	38.4	38.0	38.1	38.4	39.1	39.3	41.5	38.0	39.6	1.0	24
25	39.9	40.3	40.8	41.2	40.8	41.1	41.3	40.4	39.4	39.4	39.6	39.7	39.3	39.2	39.0	39.0	38.9	38.8	38.7	38.7	38.9	39.7	40.1	40.2	41.3	38.7	39.8	0.8	24
26	40.6	40.9	41.4	41.4	41.8	41.8	41.2	41.2	41.1	40.7	41.0	41.0	40.9	40.7	40.5	40.2	40.1	39.7	39.5	39.5	39.7	40.4	40.7	41.2	41.8	39.5	40.7	0.7	24
27	41.7	42.0	41.9	42.0	42.3	42.6	42.9	42.3	41.4	41.0	40.7	40.4	40.6	40.0	40.0	40.0	39.9	39.6	39.0	38.4	38.3	39.3	40.4	40.7	42.9	38.3	40.7	1.3	24
28	41.1	41.5	41.6	41.8	42.0	42.2	42.1	40.9	39.2	39.2	39.1	39.1	39.1	39.1	39.1	39.1	39.1	39.0	39.0	38.8	38.7	38.9	38.7	38.7	42.2	38.7	39.9	1.3	24
29	38.6	38.6	39.3	41.8	46.5	46.0	41.3	38.5	37.8	38.2	38.1	38.2	38.4	38.5	38.8	38.8	38.6	38.3	38.2	38.2	38.3	38.2	38.3	38.5	46.5	37.8	39.3	2.3	24
30	38.9	39.2	39.7	40.0	40.4	40.9	40.7	40.2	39.3	38.9	38.5	38.7	38.7	38.6	38.7	38.6	38.6	38.6	38.4	38.7	39.5	40.0	39.9	40.4	40.9	38.4	39.3	0.8	24
31	40.9	41.0	41.1	41.2	41.5	41.6	41.9	41.2	40.4	39.8	39.8	39.8	39.6	39.7	39.5	39.6	39.3	38.9	38.5	38.8	38.9	39.6	40.3	40.6	41.9	38.5	40.1	1.0	24
最大値	42.2	42.2	43.1	44.6	46.5	46.0	45.5	42.3	47.6	49.4	53.6	54.4	55.2	49.7	45.8	45.3	50.3	50.1	49.4	48.7	47.4	48.7	46.7	45.5	55.2		44.6		
最小値	36.9	36.7	37.0	37.1	37.6	37.9	36.9	37.0	34.3	30.4	26.3	22.2	19.8	20.0	23.2	27.3	33.3	36.0	36.1	36.3	36.5	36.2	36.3	36.7		19.8	34.7		
平均値	39.5	39.8	40.0	40.5	40.9	41.0	40.7	40.0	39.7	39.6	39.3	39.0	38.9	38.5	38.4	38.5	38.9	38.9	38.8	38.5	38.6	39.0	39.3	39.4			39.4		
標準偏差	1.5	1.5	1.6	1.8	1.9	1.9	1.7	1.4	2.2	3.1	4.0	4.4	4.9	4.2	3.3	2.6	2.8	2.6	2.6	2.2	1.9	2.1	1.9	1.7				2.8	
測定時間	31	31	31	31	31	31	31	31	31	31	31	31	31	30	30	30	31	31	31	31	31	31	31	31					741

有効測定日数	測定時間	欠測時間数	測定値合計	1時間値の最大値	1時間値の最小値	平均値	日平均値の最大値	日平均値の最小値	*:有効測定日非対象値	局番／項目コード
31	741	3	29202.4	55.2	19.8	39.4	44.6	34.7	***:欠測	110/01

測定値ランク	0～5	6～10	11～15	16～20	21～25	26～30	31～35	36～40	41～45	46～50	51～55	56～60	61～65	66～70	71～75	76～80	81～85	86～90	91～95	96～100	101以上	TOTAL
時間数	0	0	0	2	2	3	3	600	112	16	3	0	0	0	0	0	0	0	0	0	0	741
出現割合(%)	0	0	0	0.27	0.27	0.405	0.405	80.972	15.115	2.159	0.405	0	0	0	0	0	0	0	0	0	0	100

地頭 放射線測定所　　2018年08月　　単位：nGy／h

日＼時刻	1	2	3	4	5	6	7	8	9	10	11	12	13	14	15	16	17	18	19	20	21	22	23	24	最大値	最小値	平均値	標準偏差	測定時間
1	41.1	41.4	41.9	42.3	42.6	42.9	42.9	41.6	40.7	40.4	39.9	39.7	39.7	39.6	39.7	39.9	39.9	39.4	38.9	38.8	39.0	39.6	40.1	40.7	42.9	38.8	40.5	1.3	24
2	41.0	41.7	41.9	42.1	42.2	42.3	42.5	41.0	40.4	40.4	40.7	40.9	40.7	40.4	40.0	39.9	39.6	39.3	39.1	39.0	39.1	39.4	40.2	40.6	42.5	39.0	40.6	1.1	24
3	40.5	40.8	41.0	41.2	41.3	41.7	41.6	41.4	41.1	40.3	40.3	39.7	39.5	39.4	39.5	39.2	38.8	38.9	39.2	39.3	39.7	40.3	40.4	40.5	41.7	38.8	40.2	0.9	24
4	41.0	41.1	41.4	41.8	41.9	41.9	42.4	42.6	41.8	40.8	40.9	40.5	40.0	40.0	39.8	40.0	39.5	38.9	38.3	38.6	40.0	40.6	40.8	41.4	42.6	38.3	40.7	1.2	24
5	41.9	42.2	42.3	42.7	42.8	43.2	42.7	42.4	41.7	40.9	40.9	40.7	40.9	40.6	39.7	39.3	39.4	39.5	39.3	39.3	39.4	39.7	40.2	40.7	43.2	39.3	40.9	1.3	24
6	41.5	41.9	42.0	42.0	42.4	43.0	43.1	41.6	40.5	39.8	39.7	39.7	39.6	39.5	39.1	39.0	39.0	39.0	38.9	38.9	39.0	39.1	38.8	38.6	43.1	38.6	40.2	1.5	24
7	38.6	38.6	38.7	38.7	39.1	39.4	39.8	39.5	39.1	39.0	***	***	38.9	39.0	38.8	***	***	38.6	38.7	38.5	38.5	38.7	38.9	39.1	39.8	38.5	38.9	0.4	20
8	39.3	39.6	40.2	40.3	40.5	40.6	40.4	39.6	38.7	39.1	***	***	***	***	***	***	39.0	38.8	38.6	38.7	38.8	39.0	38.9	38.9	40.6	38.6	*39.4	0.7	18
9	39.3	39.4	39.1	38.9	38.8	38.9	39.2	39.1	39.4	39.6	40.0	40.1	39.5	39.1	39.1	39.0	39.2	39.2	39.2	39.0	38.6	38.6	38.8	39.0	40.1	38.6	39.2	0.4	24
10	39.3	39.6	39.4	39.8	39.7	40.4	40.8	40.9	40.5	39.8	39.4	39.5	39.7	39.4	39.2	39.1	38.8	38.6	38.2	38.0	39.2	39.5	40.3	40.5	40.9	38.0	39.6	0.7	24
11	40.9	41.7	42.3	42.8	42.9	43.1	43.7	41.1	40.5	40.1	39.2	38.8	38.9	39.0	39.0	38.7	38.8	38.8	38.6	38.5	38.8	39.4	39.9	40.4	43.7	38.5	40.3	1.7	24
12	40.7	41.0	41.7	42.1	42.0	42.1	42.5	42.0	41.4	41.2	40.7	40.2	39.7	39.6	41.7	41.9	39.9	39.5	39.6	40.4	40.8	41.0	41.2	41.3	42.5	39.5	41.0	0.9	24
13	41.9	42.4	42.4	42.6	42.9	42.2	41.9	41.4	39.6	39.7	39.8	39.7	41.0	40.3	39.9	39.6	39.5	39.4	39.2	39.9	40.6	41.2	41.5	42.0	42.9	39.2	40.9	1.2	24
14	42.1	42.4	42.7	42.6	42.7	42.8	42.9	41.9	40.3	39.7	39.8	39.9	40.1	40.1	40.1	40.1	42.0	41.4	40.0	39.7	39.8	40.3	40.8	41.3	42.9	39.7	41.1	1.2	24
15	41.2	41.5	41.5	41.7	41.7	41.8	41.9	41.5	40.6	39.2	38.9	38.8	39.1	38.8	38.8	38.7	38.5	38.8	38.5	38.4	38.4	38.2	38.3	38.4	41.9	38.2	39.7	1.4	24
16	38.3	38.2	38.3	38.3	38.5	38.4	38.4	38.5	38.5	38.7	38.7	38.8	38.6	39.1	39.3	39.2	39.9	40.2	40.6	41.1	39.4	38.6	38.2	38.1	41.1	38.1	38.9	0.8	24
17	38.1	38.1	38.2	38.4	38.2	38.0	37.9	38.0	38.1	38.3	38.3	38.3	38.4	38.3	38.3	38.3	38.3	38.0	37.9	38.1	38.1	38.1	38.2	38.0	38.4	37.9	38.2	0.1	24
18	37.9	38.0	38.0	38.1	38.6	38.9	39.4	39.5	39.3	38.9	38.8	38.9	39.1	39.1	39.0	39.0	38.9	39.0	38.6	38.8	39.3	39.7	40.0	40.4	40.4	37.9	39.0	0.6	24
19	40.8	41.1	40.9	41.3	41.7	41.9	42.1	41.6	40.7	40.2	39.7	39.5	39.5	39.5	39.5	39.8	39.8	39.2	39.4	39.9	40.3	40.3	40.6	40.7	42.1	39.2	40.4	0.9	24
20	40.5	41.0	41.1	41.3	41.5	41.7	41.7	41.1	40.7	40.1	40.1	40.3	40.4	40.5	40.0	39.7	39.6	39.6	39.8	40.2	40.7	41.3	41.2	41.6	41.7	39.6	40.7	0.7	24
21	41.5	41.6	41.5	41.8	42.2	42.5	42.2	42.2	39.7	39.4	39.6	39.1	39.2	39.6	39.5	39.2	39.0	39.1	39.1	39.1	38.9	38.9	38.9	39.0	42.5	38.9	40.1	1.4	24
22	39.0	38.9	38.8	38.9	39.0	38.9	39.0	39.1	39.3	39.3	39.4	39.5	39.6	39.5	39.9	39.8	39.5	39.3	39.1	38.9	38.8	38.9	39.0	38.8	39.9	38.8	39.2	0.3	24
23	38.6	39.1	39.2	39.0	38.9	38.9	38.6	38.6	38.8	38.9	39.1	39.0	39.1	39.0	39.1	39.1	39.0	38.9	38.8	38.8	38.7	38.9	39.2	39.0	39.2	38.6	38.9	0.2	24
24	40.8	46.7	46.9	43.2	39.8	38.0	36.9	36.9	37.0	37.1	37.2	37.5	37.5	37.4	37.3	37.4	37.5	37.3	37.3	37.3	37.3	37.5	37.4	37.4	46.9	36.9	38.6	2.9	24
25	37.3	37.2	37.2	37.2	37.4	37.3	37.3	37.4	37.5	37.5	37.8	38.0	38.2	38.2	38.1	38.1	38.0	38.0	37.6	37.6	37.5	37.6	37.5	37.9	38.2	37.2	37.6	0.3	24
26	38.3	38.8	38.7	38.5	38.2	38.5	38.7	38.5	38.2	38.1	38.5	38.5	38.9	38.8	39.1	38.6	38.1	38.1	38.1	38.5	38.9	39.2	39.7	40.2	40.2	38.1	38.7	0.5	24
27	40.6	41.0	41.1	41.5	41.9	42.0	42.3	41.8	40.6	40.0	39.2	39.4	39.2	39.2	38.8	38.5	38.8	42.8	40.1	39.2	39.0	39.3	40.0	40.5	42.8	38.5	40.3	1.3	24
28	40.7	40.9	41.2	41.3	41.5	41.5	40.8	40.2	40.0	40.3	40.4	40.5	40.3	41.1	41.9	40.6	40.0	39.5	38.8	39.1	39.1	39.5	40.1	41.0	41.9	38.8	40.4	0.8	24
29	40.6	40.5	40.7	40.8	41.1	41.4	41.7	41.5	41.5	41.5	40.7	40.4	41.4	53.2	48.3	41.2	38.7	38.1	38.1	38.2	38.4	38.6	39.0	39.0	53.2	38.1	41.0	3.3	24
30	39.1	39.1	39.4	39.6	39.3	39.6	39.6	39.6	39.1	38.5	38.1	38.3	38.4	38.5	38.5	38.4	38.2	38.2	38.0	37.9	37.8	38.0	37.9	38.0	39.6	37.8	38.6	0.6	24
31	38.5	38.8	39.3	39.6	40.1	40.1	40.3	40.8	39.9	39.0	38.8	38.8	39.0	40.4	50.5	45.2	40.4	42.1	44.1	45.5	40.8	38.4	38.1	42.2	50.5	38.1	40.9	2.9	24
最大値	42.1	46.7	46.9	43.2	42.9	43.2	43.7	42.6	41.8	41.5	40.9	40.9	41.4	53.2	50.5	45.2	42.0	42.8	44.1	45.5	40.8	41.3	41.5	42.2	53.2		41.1		
最小値	37.3	37.2	37.2	37.2	37.4	37.3	36.9	36.9	37.0	37.1	37.2	37.5	37.5	37.4	37.3	37.4	37.5	37.3	37.3	37.3	37.3	37.5	37.4	37.4		36.9	37.6		
平均値	40.0	40.5	40.6	40.7	40.7	40.8	40.8	40.4	39.8	39.5	39.5	39.4	39.5	39.9	40.0	39.5	39.2	39.2	39.0	39.1	39.1	39.3	39.5	39.8			39.8		
標準偏差	1.4	1.9	1.9	1.7	1.7	1.8	1.9	1.6	1.2	1.0	1.0	0.9	0.9	2.6	2.7	1.4	0.9	1.1	1.2	1.4	0.9	1.0	1.1	1.4				1.6	
測定時間	31	31	31	31	31	31	31	31	31	31	29	29	30	30	30	29	30	31	31	31	31	31	31	31					734

有効測定日数	測定時間	欠測時間数	測定値合計	1時間値の最大値	1時間値の最小値	平均値	日平均値の最大値	日平均値の最小値	*:有効測定日非対象値	局番／項目コード*
30	734	10	29238.1	53.2	36.9	39.8	41.1	37.6	***:欠測	110/01

測定値ランク	0	6	11	16	21	26	31	36	41	46	51	56	61	66	71	76	81	86	91	96	101	TOTAL
	|	|	|	|	|	|	|	|	|	|	|	|	|	|	|	|	|	|	|	|	|	
	5	10	15	20	25	30	35	40	45	50	55	60	65	70	75	80	85	90	95	100	以上	
時間数	0	0	0	0	0	0	0	577	152	4	1	0	0	0	0	0	0	0	0	0	0	734
出現割合(%)	0	0	0	0	0	0	0	78.61	20.708	0.545	0.136	0	0	0	0	0	0	0	0	0	0	100

地頭 放射線測定所　　2018年09月　　単位：nGy／h

日＼時刻	1	2	3	4	5	6	7	8	9	10	11	12	13	14	15	16	17	18	19	20	21	22	23	24	最大値	最小値	平均値	標準偏差	測定時間
1	47.3	42.6	42.3	41.8	42.8	42.6	41.8	43.2	43.2	40.4	38.3	37.7	37.4	37.5	39.1	38.7	38.0	39.3	39.1	38.4	37.9	38.1	38.1	38.4	47.3	37.4	40.2	2.6	24
2	38.5	38.6	38.8	38.9	38.9	39.2	39.3	39.3	39.0	38.6	38.6	38.7	38.5	38.6	38.4	38.4	38.2	38.0	38.2	38.5	39.0	39.2	39.5	40.0	40.0	38.0	38.8	0.5	24
3	40.1	40.1	40.1	40.0	40.2	40.3	40.0	39.8	39.6	39.3	38.5	38.5	38.5	38.5	38.5	38.4	38.2	37.8	37.9	37.9	37.9	37.9	38.2	38.0	40.3	37.8	38.9	0.9	24
4	38.0	37.9	38.4	39.0	39.0	38.9	38.6	38.5	38.3	38.4	37.9	37.6	37.7	38.2	42.3	43.0	40.1	39.7	39.4	38.5	37.6	37.7	38.0	39.0	43.0	37.6	38.8	1.3	24
5	38.9	38.9	39.1	38.9	38.5	38.8	38.9	38.8	38.5	38.5	38.3	38.3	38.3	38.3	38.3	38.3	38.3	38.2	38.3	38.6	39.0	39.1	39.4	39.6	39.6	38.2	38.7	0.4	24
6	39.9	40.1	40.2	40.2	40.4	40.5	40.4	40.5	39.9	39.6	39.0	38.8	38.7	38.7	38.6	38.7	39.2	39.2	39.7	39.7	39.8	39.9	38.4	37.6	40.5	37.6	39.5	0.8	24
7	44.9	61.2	55.5	45.1	39.7	38.4	38.2	39.5	38.9	40.0	41.9	38.8	37.4	37.2	37.2	37.2	37.1	37.0	36.8	36.8	37.0	37.6	39.3	39.1	61.2	36.8	40.5	6.0	24
8	38.1	40.1	46.0	45.5	48.3	44.8	39.8	38.3	38.4	39.1	39.0	38.4	38.6	39.3	39.2	38.3	37.3	37.2	37.4	37.1	37.2	39.6	41.6	41.0	48.3	37.1	40.0	3.1	24
9	40.1	38.6	39.0	41.4	40.2	39.8	39.0	38.9	39.5	39.2	38.6	38.7	38.6	40.4	41.8	42.1	44.4	40.8	38.9	38.7	38.4	39.9	40.3	40.3	44.4	38.4	39.9	1.4	24
10	40.3	40.2	39.9	39.3	39.0	38.9	39.9	39.9	43.5	42.1	40.9	39.0	39.3	40.0	40.0	39.2	37.7	37.1	37.3	38.0	38.0	37.8	37.2	38.2	43.5	37.1	39.3	1.6	24
11	38.9	40.9	40.9	38.2	37.3	36.8	37.4	37.2	37.5	38.2	37.1	37.0	36.7	36.9	37.0	37.0	36.8	36.9	37.0	37.1	37.5	37.8	38.1	38.5	40.9	36.7	37.7	1.1	24
12	38.6	38.9	38.6	38.8	39.4	39.3	39.6	40.2	39.4	38.5	37.9	37.2	37.2	37.3	37.7	38.6	37.6	37.3	37.5	38.0	38.1	37.8	38.0	38.1	40.2	37.2	38.3	0.8	24
13	38.3	38.3	37.7	37.9	37.7	37.9	37.8	38.0	38.2	38.0	37.5	37.6	37.5	37.8	37.7	37.9	37.8	37.6	38.0	38.2	38.5	38.8	39.7	39.7	39.7	37.5	38.1	0.6	24
14	40.4	40.1	40.3	40.4	41.1	41.6	43.2	41.7	39.8	38.6	38.2	38.4	39.8	39.9	41.2	42.6	40.9	38.6	40.8	43.0	41.2	38.8	38.9	42.1	43.2	38.2	40.5	1.4	24
15	42.2	43.7	45.6	45.2	42.4	39.1	39.1	39.3	40.0	38.8	37.8	37.8	37.5	37.5	38.3	38.9	50.6	60.0	48.8	40.9	39.1	38.7	39.1	39.4	60.0	37.5	41.7	5.3	24
16	39.5	40.3	40.9	42.9	43.7	41.4	40.8	40.7	39.9	39.2	38.8	38.8	38.8	39.0	38.4	37.8	38.4	38.0	38.0	38.8	41.1	39.1	38.1	38.0	43.7	37.8	39.6	1.6	24
17	38.1	38.3	38.2	38.2	38.5	38.8	40.5	40.0	38.9	38.0	37.1	37.6	37.6	38.2	38.4	41.3	41.9	39.3	38.6	38.5	38.6	38.6	38.8	38.8	41.9	37.1	38.8	1.1	24
18	38.8	38.9	38.8	38.9	38.8	39.1	39.0	38.9	38.7	38.8	38.2	37.6	37.5	37.6	37.5	37.7	37.7	37.6	37.9	37.9	38.0	38.5	38.5	38.7	39.1	37.5	38.3	0.6	24
19	38.8	38.9	39.3	39.5	39.4	39.5	39.5	39.6	39.3	39.1	38.8	37.9	37.9	37.8	37.9	38.0	37.8	37.6	37.8	38.1	38.6	38.9	39.2	39.5	39.6	37.6	38.7	0.7	24
20	39.9	40.0	40.1	40.2	40.3	40.5	40.7	40.5	40.5	40.3	40.0	41.5	44.2	54.1	53.6	52.0	50.8	47.5	46.4	42.8	40.2	39.9	44.1	43.7	54.1	39.9	43.5	4.7	24
21	46.1	49.6	45.6	41.2	41.6	40.5	39.8	40.5	39.6	39.2	39.8	39.2	38.5	38.3	38.2	38.3	38.4	38.6	38.9	39.9	39.7	39.1	38.6	39.6	49.6	38.2	40.4	2.8	24
22	40.4	39.0	43.4	42.6	45.5	46.2	41.9	38.5	37.3	37.1	37.2	37.5	37.3	37.3	37.2	37.4	37.4	37.1	37.3	37.6	38.0	38.1	38.5	38.4	46.2	37.1	39.1	2.8	24
23	38.6	38.6	38.9	38.8	38.9	38.7	38.9	38.7	38.6	38.0	37.6	37.6	37.7	37.3	37.4	37.8	38.3	38.5	38.7	39.1	39.3	39.5	39.7	39.7	39.7	37.3	38.5	0.7	24
24	39.8	39.9	39.7	39.8	39.8	39.9	40.0	39.9	39.9	39.8	40.0	39.7	39.6	39.2	39.3	39.3	39.7	40.1	40.3	40.7	41.1	41.0	41.0	41.2	41.2	39.2	40.0	0.6	24
25	41.1	41.5	41.5	42.6	42.1	42.3	42.5	41.0	39.8	38.7	38.0	39.5	39.0	37.8	37.6	37.9	45.7	41.8	41.7	40.0	37.7	37.0	37.1	36.9	45.7	36.9	40.0	2.3	24
26	37.0	37.1	37.1	37.3	37.5	37.1	37.0	37.2	37.1	37.2	37.4	37.3	37.5	37.4	37.4	37.4	37.3	37.3	37.6	38.3	42.9	44.7	43.5	42.1	44.7	37.0	38.3	2.3	24
27	40.4	38.3	37.7	37.7	37.9	38.0	38.2	38.4	38.2	38.3	38.0	38.2	39.3	48.5	42.1	38.4	37.0	36.8	36.9	37.1	37.4	37.5	37.6	37.9	48.5	36.8	38.6	2.4	24
28	38.0	38.0	38.4	38.4	38.4	38.3	38.3	38.4	38.4	38.4	37.7	37.2	37.2	37.2	37.3	37.2	37.3	37.1	37.2	37.3	37.5	37.8	38.3	38.5	38.5	37.1	37.8	0.5	24
29	38.7	38.8	39.7	40.6	40.2	40.7	41.7	42.3	44.4	47.1	47.4	49.1	50.3	46.0	46.6	46.1	47.2	45.1	41.3	41.2	40.7	44.6	48.4	48.2	50.3	38.7	44.0	3.6	24
30	47.1	45.9	46.9	46.7	47.2	48.7	44.8	40.6	38.9	38.9	41.0	41.2	39.3	38.4	38.1	39.8	45.1	48.5	48.8	49.2	48.4	47.4	45.4	39.6	49.2	38.1	44.0	4.0	24
31																													
最大値	47.3	61.2	55.5	46.7	48.3	48.7	44.8	43.2	44.4	47.1	47.4	49.1	50.3	54.1	53.6	52.0	50.8	60.0	48.8	49.2	48.4	47.4	48.4	48.2	61.2		44.0		
最小値	37.0	37.1	37.1	37.3	37.3	36.8	37.0	37.2	37.1	37.1	37.1	37.0	36.7	36.9	37.0	37.0	36.8	36.8	36.8	36.8	37.0	37.0	37.1	36.9		36.7	37.7		
平均値	40.2	40.8	41.0	40.5	40.5	40.2	39.9	39.6	39.4	39.2	38.9	38.7	38.8	39.3	39.4	39.5	40.1	39.8	39.4	39.2	39.2	39.3	39.7	39.7			39.7		
標準偏差	2.7	4.6	3.8	2.5	2.7	2.6	1.7	1.4	1.7	1.8	2.0	2.2	2.6	3.7	3.4	3.1	4.0	4.8	3.2	2.5	2.3	2.3	2.6	2.2				2.9	
測定時間	30	30	30	30	30	30	30	30	30	30	30	30	30	30	30	30	30	30	30	30	30	30	30	30					720

有効測定日数	測定時間	欠測時間数	測定値合計	1時間値の最大値	1時間値の最小値	平均値	日平均値の最大値	日平均値の最小値	*:有効測定日非対象値	局番／項目ｺｰﾄﾞ
30	720	0	28569.5	61.2	36.7	39.7	44.0	37.7	***:欠測	110/01

測定値ランク	0	6	11	16	21	26	31	36	41	46	51	56	61	66	71	76	81	86	91	96	101	TOTAL
	|	|	|	|	|	|	|	|	|	|	|	|	|	|	|	|	|	|	|	|	
	5	10	15	20	25	30	35	40	45	50	55	60	65	70	75	80	85	90	95	100	以上	
時間数	0	0	0	0	0	0	0	597	86	31	4	1	1	0	0	0	0	0	0	0	0	720
出現割合(%)	0	0	0	0	0	0	0	82.917	11.944	4.306	0.556	0.139	0.139	0	0	0	0	0	0	0	0	100

上杉 放射線測定所　　2018年07月　　単位：nGy／h

日＼時刻	1	2	3	4	5	6	7	8	9	10	11	12	13	14	15	16	17	18	19	20	21	22	23	24	最大値	最小値	平均値	標準偏差	測定時間
1	26.8	26.3	26.2	26.2	26.2	26.4	26.4	26.7	26.7	26.6	26.5	26.5	26.4	26.6	26.6	26.7	26.5	26.4	26.3	26.1	26.2	26.4	26.3	26.3	26.8	26.1	26.4	0.2	24
2	26.4	26.2	26.3	26.2	26.4	26.6	26.6	26.4	26.4	26.4	26.4	26.4	26.6	26.6	26.5	26.3	26.3	26.3	26.2	26.1	26.3	26.2	26.3	26.5	26.6	26.1	26.4	0.1	24
3	26.4	26.7	26.9	26.7	26.9	27.0	27.0	27.2	27.1	27.0	26.7	26.5	26.2	26.5	26.9	26.7	26.7	26.8	26.8	26.7	26.6	26.5	26.7	26.6	27.2	26.2	26.7	0.2	24
4	26.6	26.6	27.1	28.0	30.7	29.7	29.0	29.3	30.1	30.4	27.6	26.2	25.8	25.8	25.9	25.9	26.0	26.0	26.1	26.2	26.2	26.1	26.1	26.1	30.7	25.8	27.2	1.7	24
5	26.1	26.3	26.5	26.5	26.9	27.1	29.3	29.7	35.3	32.7	***	***	31.8	35.6	37.3	37.2	37.8	37.6	35.3	34.4	34.8	36.0	35.7	34.1	37.8	26.1	32.5	4.3	22
6	31.1	29.2	31.4	32.4	31.7	29.6	29.3	33.2	38.1	38.2	40.2	40.3	42.9	38.1	34.1	33.6	33.5	30.7	29.2	28.1	27.2	26.9	26.6	26.3	42.9	26.3	32.6	4.8	24
7	27.9	31.7	31.9	32.0	30.7	29.1	30.3	31.0	30.4	30.6	32.1	29.6	26.6	25.6	25.8	25.5	25.5	27.7	29.8	28.9	27.2	26.1	26.2	25.9	32.1	25.5	28.7	2.4	24
8	25.9	26.1	26.0	26.3	26.6	27.6	27.3	26.6	26.2	26.2	26.4	26.3	26.0	25.9	26.0	26.0	25.9	25.8	25.8	25.7	25.9	26.3	26.5	26.5	27.6	25.7	26.2	0.4	24
9	26.7	26.8	26.9	27.0	27.1	27.3	27.0	26.8	26.9	26.6	26.8	26.6	26.4	26.4	26.2	26.3	26.5	26.6	26.7	26.5	26.6	26.5	26.4	26.9	27.3	26.2	26.7	0.3	24
10	27.1	27.3	27.4	27.5	27.5	27.4	27.3	27.2	26.9	26.6	26.3	26.5	26.7	26.6	26.4	26.6	26.4	26.3	26.9	27.1	27.6	27.9	28.1	28.2	28.2	26.3	27.1	0.6	24
11	28.7	29.1	29.5	29.5	29.8	30.1	30.2	29.7	28.6	27.7	27.4	27.2	27.3	27.3	27.2	27.1	27.0	27.0	26.9	27.0	27.1	27.3	27.2	27.3	30.2	26.9	28.1	1.2	24
12	27.0	26.5	26.8	27.1	27.5	27.9	28.1	28.2	27.9	27.7	27.7	27.4	27.5	27.7	27.4	27.4	27.1	27.3	27.4	27.9	28.6	28.6	28.7	28.5	28.7	26.5	27.7	0.6	24
13	28.9	28.9	28.9	29.0	29.7	30.3	30.4	30.4	29.4	27.7	27.6	27.3	27.0	27.0	27.1	27.2	27.3	27.0	27.0	27.1	27.2	27.2	27.5	27.7	30.4	27.0	28.1	1.2	24
14	28.1	28.2	28.9	28.9	29.3	29.8	29.3	29.1	28.7	28.5	27.5	27.5	27.1	27.4	27.6	27.4	27.5	27.3	27.2	27.3	27.5	27.6	27.6	27.9	29.8	27.1	28.0	0.8	24
15	28.6	28.7	29.2	29.3	29.6	29.9	30.1	30.7	30.4	29.4	29.0	29.0	28.6	28.6	28.4	28.8	28.8	28.4	27.9	27.7	27.8	28.1	28.6	29.1	30.7	27.7	28.9	0.8	24
16	29.4	29.8	30.3	30.8	31.3	31.3	31.7	32.2	31.7	30.6	29.8	28.7	29.1	29.3	29.1	29.0	28.8	28.3	28.1	28.0	28.3	28.4	28.5	28.8	32.2	28.0	29.6	1.3	24
17	28.5	28.9	29.3	29.6	29.9	29.8	30.0	31.1	31.2	30.8	29.6	29.0	29.1	29.3	28.7	28.7	28.3	28.1	28.1	28.2	28.7	29.1	29.3	29.3	31.2	28.1	29.3	0.9	24
18	29.2	29.9	29.2	29.8	29.6	29.5	30.3	30.3	29.7	29.5	28.8	28.3	28.2	28.2	28.2	27.9	27.9	28.0	27.9	27.9	28.1	28.3	28.5	28.5	30.3	27.9	28.8	0.8	24
19	28.4	28.8	28.9	28.9	29.4	29.3	30.4	30.4	29.9	29.5	28.1	27.7	27.8	27.9	28.2	28.1	28.2	28.1	28.0	27.7	27.8	28.1	28.4	28.6	30.4	27.7	28.6	0.8	24
20	29.3	29.7	29.9	30.6	30.8	30.8	30.7	30.6	29.8	28.7	28.5	28.3	28.4	28.5	28.9	28.9	28.6	28.1	27.7	27.7	27.4	27.5	27.5	27.2	30.8	27.2	28.9	1.2	24
21	27.3	27.4	27.3	27.3	27.3	27.4	27.4	27.6	27.2	27.1	27.2	27.3	27.4	27.5	27.6	27.7	27.7	27.6	27.6	27.9	27.9	27.9	27.8	27.9	27.9	27.1	27.5	0.3	24
22	27.8	27.8	28.2	28.4	28.6	29.0	28.8	28.2	28.0	27.9	27.8	27.8	27.7	27.9	27.9	28.2	28.0	28.0	27.8	28.2	28.3	28.6	28.9	29.7	29.7	27.7	28.2	0.5	24
23	29.8	30.4	30.8	31.1	30.9	31.3	31.4	31.1	30.1	28.7	28.3	28.3	27.9	27.9	28.0	28.1	28.1	27.9	27.7	27.6	27.7	27.6	28.1	28.5	31.4	27.6	29.1	1.4	24
24	28.7	28.7	28.7	28.9	29.1	29.6	29.6	29.4	28.4	28.1	28.0	28.0	28.1	28.1	27.9	27.9	28.0	27.8	27.8	27.7	27.9	28.0	28.2	28.3	29.6	27.7	28.4	0.6	24
25	28.5	28.4	28.8	29.0	29.7	30.1	30.3	29.9	28.9	29.1	29.0	29.1	28.7	28.7	28.5	28.4	28.2	28.0	27.8	28.0	28.0	28.5	29.1	29.4	30.3	27.8	28.8	0.7	24
26	29.7	29.8	29.8	30.6	31.1	31.5	31.5	31.5	31.3	29.8	29.7	29.4	29.3	29.3	29.2	29.3	29.4	29.2	28.8	28.4	28.8	28.9	29.3	29.3	31.5	28.4	29.8	0.9	24
27	30.0	30.1	30.8	31.3	31.5	31.6	31.5	30.5	29.5	29.0	28.9	29.1	29.2	29.1	29.1	28.9	28.9	28.8	28.7	28.5	28.6	28.9	29.3	29.5	31.6	28.5	29.6	1.0	24
28	29.5	30.1	30.4	30.8	30.8	31.1	30.9	29.8	28.4	28.1	28.0	28.0	28.0	28.0	28.1	28.0	28.0	28.2	28.1	27.9	27.8	27.9	27.9	27.7	31.1	27.7	28.8	1.2	24
29	27.6	27.7	28.7	33.8	37.1	35.3	30.4	27.8	27.1	26.9	26.7	26.8	27.2	27.3	27.5	27.4	27.1	27.1	27.0	27.1	27.1	27.0	27.0	27.1	37.1	26.7	28.4	2.9	24
30	27.0	27.2	27.7	27.8	28.0	28.3	28.4	28.3	27.3	26.9	27.1	27.1	27.3	27.3	27.3	27.2	27.2	27.3	27.2	27.6	28.0	28.0	28.2	28.4	28.4	26.9	27.6	0.5	24
31	28.8	28.8	28.9	28.5	28.7	28.6	28.8	29.1	28.5	28.2	28.0	28.0	28.2	27.9	27.7	27.6	27.8	28.2	27.7	27.4	27.8	28.3	28.8	29.1	29.1	27.4	28.3	0.5	24
最大値	31.1	31.7	31.9	33.8	37.1	35.3	31.7	33.2	38.1	38.2	40.2	40.3	42.9	38.1	37.3	37.2	37.8	37.6	35.3	34.4	34.8	36.0	35.7	34.1	42.9		32.6		
最小値	25.9	26.1	26.0	26.2	26.2	26.4	26.4	26.4	26.2	26.2	26.3	26.2	25.8	25.6	25.8	25.5	25.5	25.8	25.8	25.7	25.9	26.1	26.1	25.9		25.5	26.2		
平均値	28.1	28.3	28.6	29.0	29.4	29.4	29.4	29.3	29.2	28.8	28.4	28.1	28.2	28.2	28.1	28.1	28.0	27.9	27.8	27.7	27.8	27.9	28.0	28.1			28.4		
標準偏差	1.3	1.5	1.6	2.0	2.2	1.9	1.6	1.8	2.5	2.3	2.6	2.5	3.0	2.5	2.3	2.2	2.3	2.1	1.7	1.5	1.5	1.7	1.8	1.6				2.1	
測定時間	31	31	31	31	31	31	31	31	31	31	30	30	31	31	31	31	31	31	31	31	31	31	31	31					742

有効測定日数	測定時間	欠測時間数	測定値合計	1時間値の最大値	1時間値の最小値	平均値	日平均値の最大値	日平均値の最小値	*:有効測定日非対象値	局番／項目コード
31	742	2	21081.9	42.9	25.5	28.4	32.6	26.2	***:欠測	111/01

測定値ランク	0	6	11	16	21	26	31	36	41	46	51	56	61	66	71	76	81	86	91	96	101	TOTAL
	|	|	|	|	|	|	|	|	|	|	|	|	|	|	|	|	|	|	|	|		
	5	10	15	20	25	30	35	40	45	50	55	60	65	70	75	80	85	90	95	100	以上	
時間数	0	0	0	0	16	669	46	10	1	0	0	0	0	0	0	0	0	0	0	0	0	742
出現割合(%)	0	0	0	0	2.156	90.162	6.199	1.348	0.135	0	0	0	0	0	0	0	0	0	0	0	0	100

上杉 放射線測定所　　2018年08月　　単位：nGy／h

日＼時刻	1	2	3	4	5	6	7	8	9	10	11	12	13	14	15	16	17	18	19	20	21	22	23	24	最大値	最小値	平均値	標準偏差	測定時間
1	29.4	29.5	30.0	30.1	30.4	30.5	30.7	30.4	29.5	28.9	28.4	28.6	28.4	28.2	28.4	28.4	28.2	28.4	28.2	27.8	28.1	28.4	29.0	29.5	30.7	27.8	29.1	0.9	24
2	29.9	30.5	30.6	30.9	31.0	31.0	31.0	29.9	29.4	29.1	28.6	29.0	29.0	29.2	29.1	28.8	28.7	28.5	28.3	28.1	27.9	28.1	28.4	28.9	31.0	27.9	29.3	1.0	24
3	28.7	28.8	29.3	29.1	29.8	30.1	29.9	30.3	30.2	29.5	28.4	28.1	28.1	28.2	28.3	28.1	28.0	28.2	28.3	28.2	28.6	28.6	28.6	29.1	30.3	28.0	28.9	0.8	24
4	29.2	29.7	30.0	30.3	30.6	30.7	30.4	29.8	29.5	28.9	29.0	28.7	28.9	28.8	28.7	28.6	28.6	28.5	28.3	28.5	29.2	29.3	29.7	30.0	30.7	28.3	29.3	0.7	24
5	30.0	30.3	30.8	31.1	31.1	31.3	31.7	***	***	30.4	29.4	29.5	29.6	29.8	29.6	29.2	28.9	28.6	28.5	28.5	28.6	29.1	29.5	29.9	31.7	28.5	29.8	1.0	22
6	29.9	29.8	30.2	30.3	30.3	30.7	30.4	29.4	28.9	29.2	28.9	28.5	29.1	***	***	***	28.1	27.9	27.9	27.9	28.2	28.7	28.2	27.8	30.7	27.8	29.1	1.0	21
7	27.7	27.7	28.1	28.5	28.7	28.7	28.9	28.7	28.1	27.7	***	***	27.8	27.9	27.9	***	***	27.9	27.8	27.5	27.7	27.6	27.8	27.8	28.9	27.5	28.0	0.4	20
8	28.1	28.3	28.7	29.0	29.3	29.2	29.4	29.2	29.1	28.8	***	***	***	***	***	***	27.9	27.8	27.7	27.7	27.9	28.2	28.9	30.4	30.4	27.7	*28.6	0.7	18
9	30.7	33.4	33.2	31.9	29.4	27.8	27.5	28.0	28.0	28.7	29.3	29.2	28.7	27.6	27.2	27.1	27.7	28.3	28.4	27.8	28.0	29.5	30.1	29.3	33.4	27.1	29.0	1.7	24
10	28.8	28.2	27.4	27.4	27.4	27.9	28.4	28.0	27.9	27.7	27.3	27.4	27.4	27.4	27.3	27.1	27.1	27.0	27.0	27.0	27.3	27.6	27.7	28.1	28.8	27.0	27.6	0.5	24
11	28.1	28.3	28.7	28.9	29.7	30.1	30.3	29.2	28.0	28.2	27.6	27.3	27.2	27.2	27.1	27.2	27.2	27.3	27.2	27.0	27.1	27.6	27.8	28.2	30.3	27.0	28.0	1.0	24
12	28.3	29.1	29.5	29.8	30.2	30.5	30.3	30.5	29.8	29.1	28.6	27.8	27.6	27.9	28.6	30.8	28.9	28.0	28.1	28.6	29.0	29.5	29.8	29.7	30.8	27.6	29.2	0.9	24
13	29.9	29.5	29.6	29.2	28.7	28.9	28.7	28.5	28.2	27.7	27.9	27.9	28.0	28.3	28.3	28.0	28.0	28.2	28.2	27.8	28.4	28.1	28.7	29.1	29.9	27.7	28.5	0.6	24
14	29.0	29.3	29.8	30.0	30.0	30.3	30.1	29.8	29.3	28.7	28.4	28.5	28.3	28.2	28.4	28.5	27.8	28.1	28.9	29.0	29.4	29.6	28.7	28.3	30.3	27.8	29.0	0.7	24
15	27.9	27.7	27.5	27.3	27.4	27.6	27.7	27.7	27.7	27.8	27.8	27.9	27.8	27.8	27.9	27.7	27.5	27.7	27.9	27.5	27.5	27.6	27.7	27.9	27.9	27.3	27.7	0.2	24
16	27.7	27.7	27.5	27.5	27.7	27.2	27.1	27.2	27.2	27.7	27.6	27.5	27.4	27.7	27.9	27.6	28.0	29.7	29.7	29.1	27.9	27.2	27.1	26.9	29.7	26.9	27.7	0.7	24
17	27.1	27.1	27.2	27.5	27.8	27.3	27.0	26.9	26.8	26.8	26.8	26.9	27.0	26.8	27.0	26.8	27.0	26.9	26.9	26.8	26.9	26.9	26.8	26.8	27.8	26.8	27.0	0.2	24
18	26.8	27.2	27.0	27.1	27.4	27.6	28.0	28.0	27.6	27.3	27.2	27.4	27.6	27.9	27.7	27.8	27.9	27.9	27.6	27.7	28.0	28.3	28.5	29.2	29.2	26.8	27.7	0.5	24
19	29.7	29.7	29.8	30.0	30.2	30.5	30.2	30.2	28.6	28.2	28.0	28.1	28.0	28.1	28.2	28.3	28.5	28.6	28.4	28.9	28.6	27.9	27.8	27.6	30.5	27.6	28.8	0.9	24
20	27.5	27.8	28.2	28.6	28.9	29.4	29.4	29.2	29.2	29.1	28.8	29.0	28.9	28.8	28.1	28.2	28.1	28.1	27.9	27.7	27.6	27.4	27.7	27.7	29.4	27.4	28.4	0.7	24
21	27.8	27.8	27.7	27.8	28.1	28.2	28.3	27.9	27.8	27.8	27.7	27.8	27.9	28.0	28.0	28.0	27.9	28.1	27.9	27.8	27.8	27.8	27.8	27.8	28.3	27.7	27.9	0.2	24
22	27.7	27.8	27.8	27.9	28.1	28.0	27.9	28.1	27.9	27.9	27.8	27.9	28.2	28.2	28.3	28.1	28.2	28.1	27.9	27.8	27.8	27.6	27.6	27.5	28.3	27.5	27.9	0.2	24
23	27.4	27.5	27.5	27.5	27.5	27.5	27.6	27.5	27.7	27.6	27.7	27.7	27.6	27.7	27.7	27.7	27.8	27.6	27.7	27.6	27.9	27.9	28.2	28.2	28.2	27.4	27.7	0.2	24
24	29.5	34.3	32.9	31.7	31.5	27.8	26.4	26.1	25.9	26.2	26.3	26.4	26.5	26.6	26.8	26.6	26.5	26.6	26.5	26.6	26.6	26.5	26.6	26.6	34.3	25.9	27.7	2.4	24
25	26.6	26.6	26.5	26.7	26.4	26.6	26.6	26.6	26.6	26.7	26.7	26.7	26.8	27.0	27.1	27.2	27.0	27.0	26.9	26.9	26.7	26.9	26.8	27.1	27.2	26.4	26.8	0.2	24
26	27.0	27.1	27.1	26.9	27.1	27.1	27.2	27.2	27.2	27.1	27.1	27.3	27.4	27.7	27.8	27.8	27.3	27.3	27.2	27.6	28.1	28.4	29.0	29.4	29.4	26.9	27.5	0.6	24
27	28.9	29.2	29.6	29.4	30.0	30.2	30.3	30.6	30.1	28.9	28.0	27.8	28.1	27.9	27.9	27.7	27.5	27.5	27.4	27.8	28.6	28.6	28.8	29.2	30.6	27.4	28.7	1.0	24
28	29.4	29.9	30.3	30.6	30.6	31.3	31.4	31.0	30.3	29.1	28.7	28.6	28.6	28.4	30.2	29.7	29.4	28.8	28.4	28.3	28.5	28.4	28.6	28.5	31.4	28.3	29.5	1.0	24
29	28.7	29.6	29.8	29.7	30.4	30.9	31.1	31.0	30.0	28.6	28.4	28.4	28.4	35.3	46.5	38.2	31.5	28.3	27.5	27.5	27.8	28.0	28.2	28.2	46.5	27.5	30.5	4.2	24
30	28.0	27.3	27.2	27.0	27.1	27.0	27.2	27.4	27.2	27.3	27.3	26.9	27.2	27.2	27.5	27.3	27.1	27.1	27.1	27.0	27.3	27.1	27.2	27.0	28.0	26.9	27.2	0.2	24
31	26.9	27.2	27.2	27.5	27.3	27.3	27.3	27.4	27.5	27.4	27.4	27.5	27.5	27.8	42.3	47.8	38.2	36.2	33.6	29.5	29.4	27.7	27.2	28.7	47.8	26.9	30.2	5.5	24
最大値	30.7	34.3	33.2	31.9	31.5	31.3	31.7	31.0	30.3	30.4	29.4	29.5	29.6	35.3	46.5	47.8	38.2	36.2	33.6	29.5	29.4	29.6	30.1	30.4	47.8		30.5		
最小値	26.6	26.6	26.5	26.7	26.4	26.6	26.4	26.1	25.9	26.2	26.3	26.4	26.5	26.6	26.8	26.6	26.5	26.6	26.5	26.6	26.6	26.5	26.6	26.6		25.9	26.8		
平均値	28.5	28.8	28.9	28.9	29.0	29.0	29.0	28.7	28.4	28.2	28.0	27.9	28.0	28.2	29.2	29.1	28.3	28.2	28.0	27.9	28.0	28.1	28.2	28.4			28.5		
標準偏差	1.1	1.7	1.7	1.5	1.4	1.5	1.6	1.4	1.2	0.9	0.8	0.8	0.7	1.5	4.3	4.2	2.1	1.6	1.2	0.7	0.7	0.8	0.9	1.0				1.7	
測定時間	31	31	31	31	31	31	31	30	30	31	29	29	30	29	29	28	30	31	31	31	31	31	31	31					729

有効測定日数	測定時間	欠測時間数	測定値合計	1時間値の最大値	1時間値の最小値	平均値	日平均値の最大値	日平均値の最小値	*:有効測定日非対象値	局番／項目ｺｰﾄﾞ
30	729	15	20742.8	47.8	25.9	28.5	30.5	26.8	***:欠測	111/01

測定値ランク	0	6	11	16	21	26	31	36	41	46	51	56	61	66	71	76	81	86	91	96	101	TOTAL
	|	|	|	|	|	|	|	|	|	|	|	|	|	|	|	|	|	|	|	|		
	5	10	15	20	25	30	35	40	45	50	55	60	65	70	75	80	85	90	95	100	以上	
時間数	0	0	0	0	1	701	21	3	1	2	0	0	0	0	0	0	0	0	0	0	0	729
出現割合(%)	0	0	0	0	0.137	96.159	2.881	0.412	0.137	0.274	0	0	0	0	0	0	0	0	0	0	0	100

上杉 放射線測定所　　2018年09月　　単位：nGy／h

日＼時刻	1	2	3	4	5	6	7	8	9	10	11	12	13	14	15	16	17	18	19	20	21	22	23	24	最大値	最小値	平均値	標準偏差	測定時間
1	29.7	28.7	29.0	30.0	30.7	30.7	29.4	30.7	31.8	36.9	33.8	29.1	27.5	26.8	26.7	26.6	27.0	26.8	27.1	27.2	27.4	27.4	27.6	27.5	36.9	26.6	29.0	2.5	24
2	27.4	27.2	27.6	27.8	27.9	28.0	27.9	27.9	27.6	27.5	27.8	27.8	27.7	27.9	27.8	27.8	27.7	27.5	27.6	27.6	28.0	28.0	28.1	28.3	28.3	27.2	27.8	0.2	24
3	28.5	28.7	28.8	28.8	28.8	28.9	28.7	28.4	27.9	27.5	27.1	27.4	27.3	27.3	27.2	27.1	27.1	27.0	26.9	27.1	26.9	26.6	26.6	26.5	28.9	26.5	27.6	0.8	24
4	26.5	26.5	26.7	26.6	26.7	26.7	26.6	26.6	26.6	26.6	26.6	26.7	26.7	27.2	30.0	31.2	31.6	31.5	28.4	27.0	26.4	26.2	26.4	27.6	31.6	26.2	27.5	1.7	24
5	28.1	27.7	27.6	27.6	27.6	27.7	27.5	27.6	27.6	27.4	27.3	27.2	27.2	27.1	27.4	27.4	27.4	27.4	27.3	27.4	27.7	27.8	28.0	28.3	28.3	27.1	27.5	0.3	24
6	28.4	28.7	29.0	29.2	29.2	29.4	29.5	28.9	27.8	27.4	25.5	26.4	27.6	27.4	27.4	27.6	27.8	27.8	27.9	28.0	27.7	27.7	29.1	27.6	29.5	25.5	28.0	1.0	24
7	30.5	38.1	32.3	28.0	26.7	26.6	28.7	30.4	28.4	27.6	28.6	29.7	27.2	26.1	26.2	25.9	25.8	25.9	25.9	25.9	25.9	26.0	27.5	28.1	38.1	25.8	28.0	2.8	24
8	28.1	28.8	33.2	35.2	36.3	34.0	29.2	27.4	27.8	28.5	28.1	27.5	27.7	28.8	29.0	27.7	26.6	26.7	27.2	27.2	27.2	30.9	33.8	31.4	36.3	26.6	29.5	2.9	24
9	28.9	27.5	27.0	27.3	27.8	29.6	28.2	27.6	27.8	28.1	28.5	28.1	28.4	29.5	29.0	28.5	28.4	26.9	26.2	25.9	25.6	25.7	25.6	25.6	29.6	25.6	27.6	1.3	24
10	25.6	25.6	25.8	25.9	25.9	26.1	26.4	27.0	27.2	28.8	28.6	28.7	32.1	36.6	34.8	31.8	30.3	29.0	29.1	31.5	31.6	29.8	29.8	32.5	36.6	25.6	29.2	3.0	24
11	28.2	26.1	25.7	25.5	25.7	25.7	26.0	28.3	28.9	27.5	26.1	25.8	25.8	25.9	25.8	25.8	25.9	26.1	26.0	26.3	26.4	26.6	27.0	27.3	28.9	25.5	26.4	0.9	24
12	27.5	27.3	27.7	28.4	30.4	29.1	29.0	28.9	27.0	26.1	26.1	26.1	26.1	26.2	26.1	26.1	26.1	26.1	26.1	26.4	26.3	26.0	25.9	26.2	30.4	25.9	27.0	1.3	24
13	26.5	26.9	26.5	26.5	26.5	26.4	26.6	26.6	26.7	26.5	26.6	26.8	26.7	26.5	26.8	26.8	26.9	27.1	27.0	27.1	27.3	27.8	28.7	28.8	28.8	26.4	26.9	0.6	24
14	28.6	28.5	28.3	28.3	28.3	28.9	29.6	29.1	28.2	27.5	27.4	27.3	27.9	27.9	28.7	29.8	29.2	27.5	28.3	30.2	30.2	27.9	28.3	30.2	30.2	27.3	28.6	0.9	24
15	29.9	31.3	33.7	33.2	30.6	27.8	27.4	27.9	28.3	28.0	27.1	26.6	26.2	26.1	26.2	26.4	26.5	29.0	38.1	34.8	33.2	30.5	28.4	28.2	38.1	26.1	29.4	3.2	24
16	27.9	28.5	28.4	28.4	27.8	27.8	28.5	28.9	28.8	28.3	27.8	27.7	28.0	27.7	27.3	26.8	28.0	28.7	27.6	27.2	29.7	32.0	28.6	27.0	32.0	26.8	28.2	1.0	24
17	26.7	26.8	27.2	27.4	27.4	27.3	27.6	27.5	27.1	27.2	26.8	26.7	26.8	27.5	27.9	30.4	30.8	28.3	27.4	27.3	27.3	27.4	27.5	27.8	30.8	26.7	27.6	1.0	24
18	27.6	28.0	28.3	28.4	28.2	28.4	28.0	27.8	27.7	27.3	26.7	26.5	26.5	26.5	26.5	26.6	26.7	26.6	26.8	26.8	26.9	26.8	26.9	26.9	28.4	26.5	27.2	0.7	24
19	27.3	27.3	27.7	28.0	28.3	28.7	28.7	28.9	28.9	28.2	27.2	27.0	27.0	26.8	26.9	27.1	26.8	26.4	27.0	27.0	27.1	27.5	27.9	27.8	28.9	26.4	27.6	0.7	24
20	28.2	28.5	28.8	29.1	29.4	29.5	29.9	29.7	29.3	29.3	29.4	31.9	34.4	44.3	44.5	38.8	39.3	39.4	33.2	31.0	29.3	29.6	35.5	34.2	44.5	28.2	32.8	5.0	24
21	36.9	37.8	33.4	29.2	29.0	31.1	29.6	28.2	27.6	27.3	29.6	28.9	27.4	27.1	26.9	26.7	26.0	28.9	27.8	27.1	26.9	26.8	26.7	27.2	37.8	26.0	28.9	3.1	24
22	27.4	27.0	37.4	34.1	28.8	32.8	32.5	29.3	26.8	26.3	26.0	26.0	26.3	26.1	26.2	26.1	26.1	26.1	26.1	26.4	26.6	26.7	26.7	27.1	37.4	26.0	28.0	3.1	24
23	27.2	27.3	27.7	27.8	27.8	27.8	27.8	28.0	27.9	27.5	27.1	26.8	26.9	26.8	26.9	26.7	27.2	27.4	27.4	27.5	27.8	28.2	28.4	28.6	28.6	26.7	27.5	0.5	24
24	28.7	28.7	28.9	28.8	28.8	29.3	29.2	29.2	29.1	29.4	29.4	29.1	28.9	28.8	28.4	28.1	28.5	28.4	28.7	28.6	28.5	28.5	28.9	29.0	29.4	28.1	28.8	0.3	24
25	29.4	30.0	30.9	31.3	31.2	30.7	33.7	32.0	29.2	28.0	27.4	27.6	27.9	27.3	27.6	26.9	26.4	26.4	26.2	26.7	26.4	26.1	26.1	26.1	33.7	26.1	28.4	2.2	24
26	26.3	26.4	26.4	26.4	26.5	26.3	26.1	26.2	26.3	26.2	26.2	26.3	26.5	26.5	26.5	26.4	26.3	26.2	27.1	26.9	29.9	31.4	31.5	31.1	31.5	26.1	27.2	1.8	24
27	30.1	27.9	27.0	27.0	27.1	27.2	27.1	27.2	27.5	27.3	27.0	26.5	26.4	26.4	30.3	32.4	28.6	26.8	26.1	26.0	26.3	26.6	27.1	27.1	32.4	26.0	27.5	1.5	24
28	27.2	27.2	27.6	27.4	27.2	27.3	27.3	27.4	27.2	26.9	26.1	25.9	25.9	26.0	26.0	26.1	26.1	26.0	26.1	26.1	26.2	26.6	26.8	27.0	27.6	25.9	26.7	0.6	24
29	27.3	27.5	27.8	28.4	28.5	29.1	30.3	31.8	34.6	35.0	37.2	40.1	41.5	35.8	33.0	32.6	34.0	31.3	29.1	28.2	30.5	32.4	33.5	35.7	41.5	27.3	32.3	3.9	24
30	37.1	33.4	33.9	31.8	32.0	30.1	28.0	26.8	26.5	26.2	26.0	26.5	26.7	26.9	26.7	27.6	31.2	32.8	31.9	33.2	35.7	37.1	35.7	29.1	37.1	26.0	30.5	3.7	24
31																													
最大値	37.1	38.1	37.4	35.2	36.3	34.0	33.7	32.0	34.6	36.9	37.2	40.1	41.5	44.3	44.5	38.8	39.3	39.4	38.1	34.8	35.7	37.1	35.7	35.7	44.5		32.8		
最小値	25.6	25.6	25.7	25.5	25.7	25.7	26.0	26.2	26.3	26.1	25.5	25.8	25.8	25.9	25.8	25.8	25.8	25.9	25.9	25.9	25.6	25.7	25.6	25.6		25.5	26.4		
平均値	28.6	28.7	29.0	28.7	28.6	28.6	28.5	28.4	28.1	28.1	27.8	27.8	28.0	28.3	28.4	28.2	28.2	28.1	27.9	27.8	28.1	28.3	28.6	28.5			28.3		
標準偏差	2.6	3.0	2.8	2.3	2.1	1.9	1.7	1.4	1.6	2.3	2.4	2.7	3.1	3.9	3.7	2.8	2.9	2.7	2.5	2.2	2.3	2.5	2.7	2.4				2.6	
測定時間	30	30	30	30	30	30	30	30	30	30	30	30	30	30	30	30	30	30	30	30	30	30	30	30					720

有効測定日数	測定時間	欠測時間数	測定値合計	1時間値の最大値	1時間値の最小値	平均値	日平均値の最大値	日平均値の最小値	*:有効測定日非対象値	局番／項目ｺｰﾄﾞ
30	720	0	20378.1	44.5	25.5	28.3	32.8	26.4	***:欠測	111/01

測定値ランク	0	6	11	16	21	26	31	36	41	46	51	56	61	66	71	76	81	86	91	96	101	TOTAL
	|	|	|	|	|	|	|	|	|	|	|	|	|	|	|	|	|	|	|	|	
	5	10	15	20	25	30	35	40	45	50	55	60	65	70	75	80	85	90	95	100	以上	
時間数	0	0	0	0	37	603	62	15	3	0	0	0	0	0	0	0	0	0	0	0	0	720
出現割合(%)	0	0	0	0	5.139	83.75	8.611	2.083	0.417	0	0	0	0	0	0	0	0	0	0	0	0	100

八津合 放射線測定所　　2018年07月　　単位：nGy／h

日＼時刻	1	2	3	4	5	6	7	8	9	10	11	12	13	14	15	16	17	18	19	20	21	22	23	24	最大値	最小値	平均値	標準偏差	測定時間
1	35.3	34.9	34.9	35.0	34.9	34.9	35.0	35.0	35.0	35.1	34.9	35.0	35.1	35.0	34.9	35.0	34.8	34.8	34.9	34.8	34.8	34.8	34.7	34.8	35.3	34.7	34.9	0.1	24
2	35.0	34.8	34.8	35.0	34.9	35.2	35.3	35.0	35.1	35.1	35.0	35.0	35.1	35.3	35.1	35.0	34.8	34.9	34.9	34.8	34.8	35.0	35.2	35.4	35.4	34.8	35.0	0.2	24
3	35.4	35.4	35.3	35.3	35.3	35.4	35.5	35.5	35.2	35.4	35.2	35.2	35.4	35.4	35.2	35.1	35.2	35.1	34.9	35.1	35.3	35.0	34.9	34.9	35.5	34.9	35.2	0.2	24
4	35.0	34.8	35.3	36.3	39.0	38.1	37.7	39.7	40.6	41.2	37.0	35.4	34.7	34.4	34.3	34.3	34.4	34.4	34.4	34.5	34.5	34.5	34.6	34.6	41.2	34.3	36.0	2.2	24
5	34.7	34.7	35.2	35.3	35.9	38.0	39.0	38.5	39.7	39.1	39.0	39.2	40.8	42.9	45.6	46.1	45.2	44.2	44.3	44.5	46.2	45.5	44.7	43.0	46.2	34.7	40.9	4.0	24
6	41.6	40.8	42.2	42.9	41.5	40.0	39.7	43.3	51.2	51.4	51.2	47.8	48.3	47.4	43.1	41.4	40.7	38.8	37.4	37.0	36.0	35.3	34.9	34.7	51.4	34.7	42.0	5.2	24
7	35.6	38.1	40.5	39.8	37.6	35.6	35.5	35.8	36.4	36.5	36.8	36.4	34.3	33.2	34.0	33.6	33.8	35.5	37.7	36.6	34.5	34.0	37.4	35.8	40.5	33.2	36.0	1.9	24
8	34.4	33.9	33.8	33.9	34.4	34.8	34.8	34.1	34.3	34.3	34.2	34.3	34.5	34.5	34.4	34.2	34.1	33.9	34.0	34.1	34.5	34.9	35.0	35.6	35.6	33.8	34.4	0.4	24
9	35.8	35.6	35.8	36.3	36.8	36.7	36.2	36.0	35.0	34.7	34.6	34.7	34.8	34.8	34.9	35.0	35.0	35.0	34.8	35.0	35.0	35.3	35.6	36.8	36.8	34.6	35.4	0.7	24
10	37.3	36.9	37.6	37.6	38.1	38.9	38.6	36.6	35.5	35.1	35.2	35.1	35.0	35.1	34.8	34.7	34.7	34.8	35.3	35.5	35.9	36.5	36.9	37.4	38.9	34.7	36.2	1.3	24
11	38.0	38.0	39.0	38.9	39.3	39.0	40.0	39.0	37.8	36.5	35.9	35.6	35.5	35.6	35.4	35.1	35.3	35.3	35.4	35.7	36.8	37.1	37.0	37.0	40.0	35.1	37.0	1.6	24
12	37.4	35.9	35.4	36.0	36.6	37.2	37.6	36.6	36.2	36.0	36.4	35.7	35.8	36.0	35.8	35.7	35.4	35.6	35.7	36.0	36.7	37.1	37.2	38.2	38.2	35.4	36.3	0.8	24
13	38.7	39.3	39.3	39.3	39.3	39.2	39.2	38.1	36.6	36.1	35.8	35.5	35.5	35.4	35.4	35.4	35.4	35.5	35.5	35.5	35.6	36.0	36.6	37.4	39.3	35.4	36.9	1.6	24
14	37.8	38.3	38.6	39.0	39.2	39.7	39.2	37.7	37.2	37.2	36.7	36.1	35.9	36.0	35.9	35.9	35.8	35.7	35.4	35.6	35.9	36.4	36.9	37.2	39.7	35.4	37.1	1.3	24
15	37.4	37.7	37.6	37.8	37.9	38.8	39.0	39.0	38.5	37.9	37.4	36.9	37.2	37.2	37.2	37.5	37.2	36.5	36.3	36.3	36.5	37.1	37.5	38.3	39.0	36.3	37.5	0.8	24
16	39.0	39.0	39.3	39.2	39.3	39.9	40.9	41.6	39.4	38.3	37.5	37.4	37.7	37.8	37.7	37.3	37.0	36.7	36.2	36.2	36.6	36.7	36.9	37.6	41.6	36.2	38.1	1.5	24
17	37.8	38.3	38.3	38.5	38.5	39.1	38.9	38.5	39.1	38.5	38.5	37.8	37.5	37.9	37.4	37.2	37.1	36.7	36.7	36.7	37.0	37.3	37.8	38.0	39.1	36.7	37.9	0.8	24
18	38.3	38.3	38.8	39.0	39.5	40.0	40.4	39.6	37.8	37.6	37.6	37.8	37.2	37.3	36.7	36.4	36.2	36.1	36.0	36.1	36.5	36.7	37.3	38.1	40.4	36.0	37.7	1.3	24
19	38.7	39.2	39.7	40.0	39.9	39.7	39.4	38.9	37.6	37.3	37.8	37.5	37.1	36.4	36.4	36.5	36.6	36.5	36.3	36.4	36.5	36.8	37.5	38.0	40.0	36.3	37.8	1.3	24
20	39.1	39.6	39.8	39.8	40.5	40.3	39.7	40.0	37.7	37.2	37.5	37.0	37.0	36.7	36.7	36.8	36.9	36.7	36.6	36.2	36.3	36.5	36.5	36.6	40.5	36.2	37.8	1.5	24
21	36.0	36.0	36.0	35.8	35.8	36.0	36.1	36.0	36.2	36.2	36.1	36.0	36.0	36.0	36.0	36.0	35.8	35.9	35.6	35.9	36.4	36.5	36.7	36.1	36.7	35.6	36.0	0.2	24
22	36.2	36.5	37.0	37.7	37.8	38.5	37.9	36.6	36.5	36.4	36.7	36.8	36.5	36.4	36.3	36.6	36.6	36.4	36.2	36.3	37.1	37.9	38.5	39.1	39.1	36.2	37.0	0.8	24
23	39.1	39.5	40.0	40.7	40.9	41.7	41.2	40.0	38.2	36.8	36.4	36.4	36.5	36.4	36.2	36.2	36.2	36.2	36.3	36.1	36.6	36.7	37.5	37.3	41.7	36.1	37.9	1.9	24
24	37.7	37.5	37.8	38.1	38.7	39.2	39.1	38.2	36.9	36.6	36.6	36.5	36.3	36.3	36.4	36.3	36.3	36.2	36.3	36.0	36.2	36.8	36.9	37.0	39.2	36.0	37.1	1.0	24
25	37.4	37.8	38.8	39.5	39.8	41.0	40.9	39.3	37.9	37.8	37.9	37.8	37.1	37.2	37.1	36.7	36.6	36.5	36.6	36.5	36.8	37.4	37.9	38.7	41.0	36.5	38.0	1.3	24
26	39.3	40.2	40.6	40.7	40.8	40.1	40.5	40.8	39.0	37.9	37.9	37.8	37.6	37.5	37.6	37.7	37.7	37.4	37.0	36.9	37.4	38.1	38.9	39.7	40.8	36.9	38.7	1.4	24
27	40.4	40.9	41.1	41.1	40.9	40.6	41.0	40.7	38.2	***	***	***	37.6	37.7	37.5	37.3	36.9	37.1	36.9	36.8	36.9	37.5	37.7	38.1	41.1	36.8	38.7	1.8	21
28	38.5	39.3	40.8	41.0	40.8	40.7	40.9	38.2	36.9	36.5	36.5	36.4	36.7	36.4	36.6	36.5	36.4	36.3	36.4	36.3	36.0	36.3	36.5	36.5	41.0	36.0	37.6	1.8	24
29	36.3	36.6	38.1	44.4	48.2	45.2	40.7	37.2	35.9	35.0	35.0	35.1	35.8	36.0	35.5	35.2	35.0	35.0	35.0	34.9	35.0	35.0	35.1	35.2	48.2	34.9	37.1	3.7	24
30	35.0	35.3	35.4	35.9	35.8	36.1	35.5	35.4	35.3	35.2	35.3	35.4	35.4	35.4	35.4	35.4	35.4	35.4	35.1	35.5	36.0	36.5	36.1	36.1	36.5	35.0	35.6	0.4	24
31	36.1	36.5	36.8	37.3	37.8	37.8	37.9	37.8	36.9	35.9	35.8	35.8	36.0	35.9	35.7	35.8	35.9	36.1	36.1	35.8	36.3	37.1	37.8	38.6	38.6	35.7	36.7	0.9	24
最大値	41.6	40.9	42.2	44.4	48.2	45.2	41.2	43.3	51.2	51.4	51.2	47.8	48.3	47.4	45.6	46.1	45.2	44.2	44.3	44.5	46.2	45.5	44.7	43.0	51.4		42.0		
最小値	34.4	33.9	33.8	33.9	34.4	34.8	34.8	34.1	34.3	34.3	34.2	34.3	34.3	33.2	34.0	33.6	33.8	33.9	34.0	34.1	34.5	34.0	34.6	34.6		33.2	34.4		
平均値	37.2	37.4	37.9	38.3	38.6	38.6	38.5	38.0	37.5	37.2	36.9	36.7	36.6	36.6	36.5	36.4	36.3	36.2	36.1	36.1	36.3	36.6	36.9	37.2			37.1		
標準偏差	1.8	2.0	2.2	2.5	2.7	2.3	2.1	2.2	3.0	3.1	2.9	2.4	2.5	2.6	2.4	2.3	2.1	1.8	1.8	1.7	2.0	2.0	1.8	1.8				2.4	
測定時間	31	31	31	31	31	31	31	31	31	30	30	30	31	31	31	31	31	31	31	31	31	31	31	31					741

有効測定日数	測定時間	欠測時間数	測定値合計	1時間値の最大値	1時間値の最小値	平均値	日平均値の最大値	日平均値の最小値	*:有効測定日非対象値	局番／項目コード*
31	741	3	27500.6	51.4	33.2	37.1	42.0	34.4	***:欠測	112/01

測定値ランク	0	6	11	16	21	26	31	36	41	46	51	56	61	66	71	76	81	86	91	96	101	TOTAL
	|	|	|	|	|	|	|	|	|	|	|	|	|	|	|	|	|	|	|	|	
	5	10	15	20	25	30	35	40	45	50	55	60	65	70	75	80	85	90	95	100	以上	
時間数	0	0	0	0	0	0	264	443	25	6	3	0	0	0	0	0	0	0	0	0	0	741
出現割合(%)	0	0	0	0	0	0	35.628	59.784	3.374	0.81	0.405	0	0	0	0	0	0	0	0	0	0	100

八津合 放射線測定所　　2018年08月　　単位：nGy／h

日＼時刻	1	2	3	4	5	6	7	8	9	10	11	12	13	14	15	16	17	18	19	20	21	22	23	24	最大値	最小値	平均値	標準偏差	測定時間
1	39.1	40.0	40.2	40.1	40.8	40.9	41.5	40.2	37.7	37.0	36.6	36.7	36.9	36.6	36.6	36.7	36.4	36.3	36.7	36.3	36.3	36.7	37.2	37.8	41.5	36.3	38.0	1.8	24
2	38.5	38.7	39.0	39.5	39.9	40.8	41.1	40.0	37.2	37.3	37.1	37.2	37.3	37.2	37.2	36.9	36.8	36.7	36.5	36.4	36.5	36.6	37.0	37.9	41.1	36.4	37.9	1.4	24
3	38.5	38.8	39.4	39.2	39.4	39.6	39.6	38.9	37.4	37.0	36.9	36.3	36.4	36.5	36.6	36.4	36.2	36.1	36.3	36.2	36.7	37.4	38.1	38.4	39.6	36.1	37.6	1.3	24
4	39.1	39.2	40.0	39.9	40.3	40.6	40.9	40.5	38.6	37.7	37.4	37.2	37.4	37.3	37.2	37.1	36.8	36.7	36.7	36.7	37.2	37.5	37.9	38.3	40.9	36.7	38.3	1.4	24
5	39.0	39.5	39.5	39.9	40.5	40.6	40.7	40.5	39.6	38.0	37.9	38.0	37.6	37.6	37.7	37.3	37.0	36.9	36.6	36.6	36.8	37.5	37.9	38.3	40.7	36.6	38.4	1.4	24
6	38.8	38.8	38.9	39.2	39.2	39.8	40.1	39.6	37.9	37.4	37.3	37.1	37.0	37.4	37.2	36.8	36.6	36.4	36.8	36.9	36.6	36.4	36.3	36.1	40.1	36.1	37.7	1.3	24
7	36.2	36.1	36.3	36.5	36.4	36.9	37.3	36.5	36.3	36.1	***	***	36.2	36.2	36.4	***	***	36.0	35.9	35.9	36.2	36.2	36.1	36.4	37.3	35.9	36.3	0.3	20
8	36.9	36.9	37.2	37.2	37.5	37.6	37.3	36.9	37.7	40.1	***	***	***	***	***	***	36.0	36.0	35.8	35.9	36.0	36.2	36.6	37.0	40.1	35.8	*36.9	1.0	18
9	37.0	37.4	37.1	37.0	36.8	37.3	38.1	38.2	38.4	38.0	37.6	36.7	36.2	36.2	36.9	36.9	36.8	36.8	36.1	35.5	35.3	36.1	36.2	35.7	38.4	35.3	36.8	0.8	24
10	36.1	35.9	35.5	35.7	36.1	36.4	36.4	36.6	36.4	35.6	35.3	35.2	35.4	35.4	35.4	35.4	35.3	35.1	35.1	35.3	35.7	36.1	36.9	37.7	37.7	35.1	35.8	0.7	24
11	38.1	39.2	39.6	39.1	39.2	40.7	40.5	38.7	37.2	36.1	35.9	35.8	35.7	35.6	35.5	35.8	35.5	35.5	35.5	35.4	35.5	35.8	36.5	37.1	40.7	35.4	37.1	1.8	24
12	37.9	38.5	39.2	39.0	40.1	40.2	40.0	39.3	37.7	36.7	36.9	36.7	36.4	36.2	36.1	38.3	38.2	36.9	36.5	36.6	37.0	37.6	38.4	38.4	40.2	36.1	37.9	1.3	24
13	37.3	37.4	37.1	37.3	37.0	36.7	37.0	36.4	36.5	36.8	37.0	37.0	36.7	36.9	37.5	37.0	36.8	36.5	36.7	37.0	37.5	38.3	38.3	38.8	38.8	36.4	37.1	0.6	24
14	39.7	40.2	41.1	42.1	41.8	41.2	40.9	37.6	36.8	36.5	36.7	36.7	36.7	36.9	37.0	37.0	36.7	37.2	38.0	38.3	38.4	38.5	37.7	37.3	42.1	36.5	38.4	1.9	24
15	37.0	36.4	36.1	35.9	35.7	35.8	36.0	36.0	36.1	36.1	36.2	36.3	36.5	36.6	36.4	36.3	36.0	36.2	36.4	36.1	36.1	36.1	36.1	36.3	37.0	35.7	36.2	0.3	24
16	36.3	36.2	36.3	36.2	36.1	35.9	35.7	35.8	35.8	35.8	36.2	36.2	35.9	36.2	36.6	36.1	36.5	39.4	39.6	39.1	38.3	36.6	35.7	35.2	39.6	35.2	36.6	1.2	24
17	35.2	35.3	35.3	35.7	35.8	35.2	35.4	36.0	35.5	36.3	35.8	35.4	35.3	35.2	35.3	35.2	35.3	35.3	35.1	35.0	35.2	35.1	35.1	35.1	36.3	35.0	35.4	0.3	24
18	35.2	35.2	35.6	35.7	36.1	36.6	36.8	36.8	36.4	35.9	36.0	36.0	35.9	36.1	36.2	36.2	36.3	36.1	36.1	36.2	36.5	37.0	37.3	37.8	37.8	35.2	36.3	0.6	24
19	38.2	38.4	38.4	38.8	38.7	39.1	39.5	39.4	37.8	36.8	36.7	36.5	36.3	36.5	36.7	36.8	36.8	36.8	36.7	36.8	36.4	36.0	36.0	36.0	39.5	36.0	37.3	1.1	24
20	35.8	36.1	36.3	36.6	37.0	37.9	37.8	37.8	37.8	37.8	37.5	37.2	36.7	36.3	36.5	36.6	36.4	36.2	36.3	36.1	36.0	36.0	36.0	36.1	37.9	35.8	36.7	0.7	24
21	35.9	36.1	36.1	36.2	36.3	36.0	36.1	36.1	36.1	36.3	36.3	36.3	36.4	36.6	36.4	36.1	36.3	36.3	36.3	36.2	36.0	36.0	36.1	36.2	36.6	35.9	36.2	0.2	24
22	36.1	36.1	36.1	36.1	36.1	36.2	36.2	36.3	36.3	36.5	36.5	36.4	36.7	36.7	36.7	36.7	36.5	36.4	36.2	36.1	36.1	36.2	36.0	36.0	36.7	36.0	36.3	0.2	24
23	36.0	36.0	35.9	35.9	35.9	35.9	36.0	36.0	36.2	36.1	36.2	36.0	36.2	36.2	36.3	36.4	36.1	36.1	36.2	36.1	36.2	36.3	36.5	37.1	37.1	35.9	36.2	0.3	24
24	39.3	45.2	43.5	40.0	37.6	35.1	34.7	34.4	34.5	34.7	34.7	35.0	34.9	34.8	34.8	34.9	34.8	34.9	34.8	34.6	34.9	34.8	35.3	35.0	45.2	34.4	36.1	2.9	24
25	34.8	35.0	34.7	34.7	34.9	34.9	34.8	34.9	35.0	34.9	35.0	35.1	35.2	35.3	35.2	35.2	35.2	35.1	35.2	35.2	35.3	35.3	35.3	35.3	35.3	34.7	35.1	0.2	24
26	35.4	35.3	35.3	35.3	35.2	35.3	35.3	35.3	35.4	35.5	35.6	35.6	35.6	35.8	36.1	35.9	35.7	35.4	35.6	36.0	36.3	36.5	37.1	37.3	37.3	35.2	35.8	0.6	24
27	37.4	38.1	38.0	38.7	38.6	38.5	39.1	39.5	37.6	36.8	36.5	36.4	36.2	36.1	35.9	35.8	35.8	35.9	35.9	36.1	36.1	36.4	37.0	37.4	39.5	35.8	37.1	1.2	24
28	37.9	38.4	38.9	39.5	40.1	40.3	40.6	40.5	38.4	37.2	36.9	36.6	36.5	36.9	41.1	41.8	38.3	37.3	36.7	36.5	36.9	37.1	37.6	38.0	41.8	36.5	38.3	1.6	24
29	38.1	38.8	38.3	39.1	39.7	39.7	40.6	40.0	38.4	37.2	37.0	36.7	36.6	37.3	43.6	44.6	42.9	38.6	37.1	36.9	37.0	37.2	37.3	36.9	44.6	36.6	38.7	2.3	24
30	36.5	35.8	35.3	35.2	35.3	35.6	35.5	35.5	35.9	36.1	36.3	36.2	36.0	36.1	36.0	35.9	35.9	35.7	35.8	35.8	35.8	35.8	35.8	35.8	36.5	35.2	35.8	0.3	24
31	35.9	35.8	35.9	36.1	36.1	36.0	36.2	36.1	36.3	36.2	36.2	36.1	36.0	36.3	43.0	55.0	49.6	45.4	44.7	39.2	37.7	36.2	35.6	36.2	55.0	35.6	38.7	5.1	24
最大値	39.7	45.2	43.5	42.1	41.8	41.2	41.5	40.5	39.6	40.1	37.9	38.0	37.6	37.6	43.6	55.0	49.6	45.4	44.7	39.2	38.4	38.5	38.4	38.8	55.0		38.7		
最小値	34.8	35.0	34.7	34.7	34.9	34.9	34.7	34.4	34.5	34.7	34.7	35.0	34.9	34.8	34.8	34.9	34.8	34.9	34.8	34.6	34.9	34.8	35.1	35.0		34.4	35.1		
平均値	37.2	37.6	37.6	37.7	37.8	37.9	38.0	37.6	36.9	36.7	36.5	36.4	36.3	36.4	37.0	37.5	37.0	36.7	36.6	36.4	36.4	36.5	36.7	36.9			37.0		
標準偏差	1.4	2.1	2.1	1.9	2.0	2.1	2.3	1.9	1.2	1.0	0.8	0.7	0.6	0.7	2.0	3.9	2.8	1.9	1.8	1.0	0.8	0.8	0.9	1.1				1.8	
測定時間	31	31	31	31	31	31	31	31	31	31	29	29	30	30	30	29	30	31	31	31	31	31	31	31					734

有効測定日数	測定時間	欠測時間数	測定値合計	1時間値の最大値	1時間値の最小値	平均値	日平均値の最大値	日平均値の最小値	*:有効測定日非対象値	局番/項目ｺｰﾄﾞ
30	734	10	27156.7	55.0	34.4	37.0	38.7	35.1	***:欠測	112/01

測定値ランク	0	6	11	16	21	26	31	36	41	46	51	56	61	66	71	76	81	86	91	96	101	TOTAL
	|	|	|	|	|	|	|	|	|	|	|	|	|	|	|	|	|	|	|	|		
	5	10	15	20	25	30	35	40	45	50	55	60	65	70	75	80	85	90	95	100	以上	
時間数	0	0	0	0	0	0	175	541	16	1	1	0	0	0	0	0	0	0	0	0	0	734
出現割合(%)	0	0	0	0	0	0	23.842	73.706	2.18	0.136	0.136	0	0	0	0	0	0	0	0	0	0	100

八津合 放射線測定所　　2018年09月　　単位：nGy／h

日＼時刻	1	2	3	4	5	6	7	8	9	10	11	12	13	14	15	16	17	18	19	20	21	22	23	24	最大値	最小値	平均値	標準偏差	測定時間
1	38.0	37.3	37.1	38.5	40.0	40.1	39.0	39.3	40.7	41.2	42.2	38.2	35.8	35.2	35.1	35.5	35.3	35.3	35.6	35.8	35.8	36.2	36.6	36.3	42.2	35.1	37.5	2.2	24
2	36.3	35.7	36.3	36.9	36.8	36.9	37.3	37.5	36.1	36.0	36.3	36.4	36.4	36.2	36.4	36.4	36.2	36.5	40.6	37.9	36.8	36.8	36.7	37.0	40.6	35.7	36.8	1.0	24
3	37.2	37.3	37.5	38.4	38.9	38.3	38.0	37.5	36.0	35.7	35.6	35.6	35.4	35.5	35.4	35.4	35.4	35.4	35.3	35.2	35.1	35.1	34.9	34.7	38.9	34.7	36.2	1.3	24
4	34.8	34.9	35.0	34.9	34.9	35.1	34.8	34.8	34.9	35.1	34.8	34.9	35.6	36.1	39.5	42.4	44.7	45.0	39.2	36.0	34.9	34.9	34.9	35.9	45.0	34.8	36.6	3.2	24
5	37.7	36.8	36.2	36.0	36.3	36.6	36.6	36.3	36.1	36.0	35.9	35.7	35.5	35.5	35.5	35.6	35.6	35.6	35.5	35.7	36.2	36.5	37.1	37.4	37.7	35.5	36.2	0.6	24
6	37.5	37.7	37.7	37.4	37.6	37.7	37.2	37.0	36.4	36.2	36.1	35.8	36.0	35.9	35.8	35.9	36.0	36.3	36.2	36.1	35.9	36.3	38.4	37.2	38.4	35.8	36.7	0.8	24
7	41.5	46.4	39.4	35.9	34.9	35.5	39.3	42.9	41.0	37.8	35.8	38.5	36.3	34.8	34.4	34.1	34.3	34.2	34.1	34.0	34.1	34.3	34.9	37.6	46.4	34.0	36.9	3.3	24
8	37.2	37.4	40.5	43.1	45.0	42.8	37.9	35.9	36.2	37.4	37.0	35.9	36.0	36.7	37.0	36.1	35.1	35.1	35.6	36.0	36.1	39.6	40.6	38.5	45.0	35.1	37.9	2.7	24
9	36.5	35.8	35.7	35.9	35.8	36.1	36.1	36.0	35.5	35.8	37.7	38.3	40.2	39.6	39.3	36.7	35.2	34.8	34.0	33.8	33.8	33.9	33.8	34.0	40.2	33.8	36.0	1.9	24
10	33.9	33.8	34.0	34.5	34.6	35.0	35.6	36.1	36.1	36.4	37.9	37.7	37.6	38.9	40.3	39.8	38.2	37.2	36.7	36.2	36.8	37.5	37.2	36.2	40.3	33.8	36.6	1.8	24
11	35.1	34.5	34.4	35.0	34.3	34.6	34.5	34.4	34.5	34.2	34.2	34.3	34.3	34.4	34.4	34.3	34.4	34.3	34.4	34.7	35.1	35.4	35.9	36.4	36.4	34.2	34.7	0.6	24
12	36.0	36.6	36.3	37.3	40.8	38.9	37.1	36.3	34.8	34.5	34.5	34.3	34.3	34.3	34.3	34.3	34.3	34.4	34.6	34.7	34.5	34.6	34.6	34.9	40.8	34.3	35.5	1.7	24
13	34.9	35.2	34.8	34.9	35.0	35.0	35.4	35.4	35.4	35.0	34.9	34.9	35.2	34.9	35.3	35.3	35.6	35.8	35.8	35.9	36.3	36.5	38.1	38.3	38.3	34.8	35.6	0.9	24
14	37.6	37.2	36.8	36.9	37.7	37.8	38.2	37.8	37.0	36.7	36.2	35.7	36.8	37.0	38.6	39.7	38.3	35.8	36.2	37.9	38.2	36.5	36.6	40.0	40.0	35.7	37.4	1.1	24
15	40.3	40.7	40.4	40.5	38.7	36.1	35.6	36.3	36.8	36.5	35.5	35.0	34.8	34.6	35.0	35.0	35.2	36.2	47.4	44.2	40.8	41.2	37.9	36.6	47.4	34.6	38.0	3.3	24
16	37.0	36.4	36.2	36.6	37.1	38.0	38.1	38.3	37.1	36.9	36.4	36.0	35.8	35.8	35.5	35.3	35.4	36.0	35.6	35.6	38.8	44.1	40.4	36.4	44.1	35.3	37.0	2.0	24
17	35.6	35.5	35.7	35.8	36.1	36.3	36.8	36.5	36.1	35.8	35.6	35.3	35.3	36.1	38.9	40.3	39.7	36.9	35.9	36.0	36.0	36.3	36.1	36.3	40.3	35.3	36.4	1.3	24
18	36.1	36.4	36.7	36.6	36.7	37.0	37.8	37.1	36.7	36.0	35.1	34.9	34.9	34.8	34.9	35.1	34.9	35.0	34.9	35.2	35.4	35.6	35.8	36.0	37.8	34.8	35.8	0.9	24
19	36.1	36.4	37.0	37.2	37.4	37.4	37.7	37.6	37.1	36.6	35.7	35.6	35.6	35.4	35.2	35.1	35.3	35.0	35.2	35.4	35.9	35.9	36.5	36.8	37.7	35.0	36.2	0.9	24
20	37.4	37.5	37.8	38.3	38.4	39.0	39.5	39.7	39.1	38.2	37.3	38.7	41.8	51.8	55.5	51.2	49.0	48.5	42.0	39.7	38.2	37.9	43.6	45.4	55.5	37.3	41.9	5.4	24
21	46.6	47.1	44.4	38.3	37.4	40.4	39.3	37.6	36.9	36.6	37.9	37.5	36.0	35.5	35.4	35.5	35.5	36.9	36.3	35.7	35.4	35.2	35.0	35.5	47.1	35.0	37.8	3.5	24
22	35.7	35.2	45.0	52.2	41.4	45.5	44.9	41.2	36.3	36.7	35.2	33.8	33.7	33.6	33.6	34.0	34.5	34.5	34.5	34.7	34.8	35.0	35.5	35.8	52.2	33.6	37.4	4.9	24
23	36.3	36.5	37.0	36.7	36.8	36.8	37.0	36.2	35.9	36.1	35.8	35.6	35.6	35.4	35.6	35.7	35.6	36.0	36.1	36.6	36.6	37.1	37.3	37.4	37.4	35.4	36.3	0.6	24
24	37.5	37.9	38.0	38.2	38.6	38.9	39.0	39.2	39.0	38.7	38.3	38.4	38.1	38.0	36.5	36.3	36.1	36.4	36.7	36.8	37.3	37.3	37.5	38.2	39.2	36.1	37.8	0.9	24
25	38.4	38.9	39.4	39.9	40.2	40.1	39.2	38.2	36.9	36.1	36.1	37.3	39.0	38.4	38.7	40.8	37.7	37.1	35.3	34.5	34.4	34.4	34.3	34.6	40.8	34.3	37.5	2.1	24
26	34.6	34.7	34.7	34.7	34.8	34.8	34.7	34.6	34.7	34.7	34.8	34.9	34.9	34.8	34.9	34.9	34.9	34.8	34.8	34.9	37.6	40.4	41.3	40.9	41.3	34.6	35.7	2.1	24
27	39.8	36.9	36.0	35.4	35.2	35.4	35.7	36.0	36.1	35.9	35.3	35.1	34.7	34.8	36.5	39.1	36.1	36.6	35.1	34.7	34.6	34.8	35.1	35.1	39.8	34.6	35.8	1.3	24
28	35.2	35.8	36.1	36.0	35.8	36.1	36.9	37.0	37.0	35.9	34.9	34.6	34.5	34.4	34.6	34.5	34.7	34.7	34.5	34.6	34.7	35.0	35.4	35.7	37.0	34.4	35.4	0.9	24
29	36.1	36.5	36.9	37.6	37.3	36.9	38.9	40.6	43.9	43.5	44.2	48.5	54.6	47.3	44.4	46.3	46.1	41.3	40.2	37.0	36.4	38.4	41.7	42.8	54.6	36.1	41.5	4.8	24
30	41.2	40.1	41.7	38.1	36.6	36.4	36.2	35.6	35.5	35.5	35.2	36.3	36.1	35.6	35.2	36.9	42.3	43.9	41.8	42.4	48.1	52.0	48.4	39.6	52.0	35.2	39.6	4.7	24
31																													
最大値	46.6	47.1	45.0	52.2	45.0	45.5	44.9	42.9	43.9	43.5	44.2	48.5	54.6	51.8	55.5	51.2	49.0	48.5	47.4	44.2	48.1	52.0	48.4	45.4	55.5		41.9		
最小値	33.9	33.8	34.0	34.5	34.3	34.6	34.5	34.4	34.5	34.2	34.2	33.8	33.7	33.6	33.6	34.0	34.3	34.2	34.0	33.8	33.8	33.9	33.8	34.0		33.6	34.7		
平均値	37.3	37.3	37.5	37.6	37.4	37.5	37.5	37.3	36.9	36.6	36.4	36.4	36.7	36.7	37.1	37.2	37.0	36.8	36.7	36.3	36.5	37.1	37.4	37.2			37.0		
標準偏差	2.6	3.0	2.7	3.3	2.4	2.4	2.0	2.0	2.0	1.9	2.1	2.7	3.8	3.8	4.2	3.9	3.7	3.4	3.0	2.3	2.7	3.6	3.2	2.5				2.9	
測定時間	30	30	30	30	30	30	30	30	30	30	30	30	30	30	30	30	30	30	30	30	30	30	30	30					720

有効測定日数	測定時間	欠測時間数	測定値合計	1時間値の最大値	1時間値の最小値	平均値	日平均値の最大値	日平均値の最小値	*:有効測定日非対象値	局番/項目ｺｰﾄﾞ
30	720	0	26652.7	55.5	33.6	37.0	41.9	34.7	***:欠測	112/01

測定値ランク	0	6	11	16	21	26	31	36	41	46	51	56	61	66	71	76	81	86	91	96	101	TOTAL
	|	|	|	|	|	|	|	|	|	|	|	|	|	|	|	|	|	|	|	|	|	
	5	10	15	20	25	30	35	40	45	50	55	60	65	70	75	80	85	90	95	100	以上	
時間数	0	0	0	0	0	0	316	349	37	12	6	0	0	0	0	0	0	0	0	0	0	720
出現割合(%)	0	0	0	0	0	0	43.889	48.472	5.139	1.667	0.833	0	0	0	0	0	0	0	0	0	0	100

盛郷 放射線測定所　　2018年07月　　単位：nGy／h

日＼時刻	1	2	3	4	5	6	7	8	9	10	11	12	13	14	15	16	17	18	19	20	21	22	23	24	最大値	最小値	平均値	標準偏差	測定時間
1	48.0	48.3	49.0	49.8	51.1	51.4	50.7	49.3	47.0	45.9	45.7	45.5	45.6	45.6	45.7	45.5	45.5	45.5	45.4	45.5	45.4	45.6	46.1	46.5	51.4	45.4	47.1	2.1	24
2	47.3	47.5	47.4	47.2	47.3	47.5	48.2	47.2	46.6	46.4	46.1	46.3	46.3	46.4	46.8	46.7	46.6	46.1	46.0	46.1	46.2	46.6	47.2	46.3	48.2	46.0	46.8	0.6	24
3	46.0	46.2	46.1	46.4	47.0	47.5	46.7	46.3	46.0	45.6	46.3	46.7	46.9	46.6	46.6	46.4	46.5	46.5	46.6	46.4	46.3	46.4	46.5	46.4	47.5	45.6	46.5	0.4	24
4	46.4	46.6	46.7	47.2	47.0	48.3	48.3	52.6	53.3	54.2	51.7	49.7	47.0	45.8	45.6	45.6	46.1	45.8	45.7	45.4	45.4	45.5	45.5	45.6	54.2	45.4	47.5	2.7	24
5	45.7	46.2	47.7	54.7	54.6	55.4	53.2	52.0	51.3	48.4	49.4	51.6	52.8	53.4	54.0	55.6	55.6	56.3	58.1	58.3	59.2	58.0	57.2	54.8	59.2	45.7	53.5	3.8	24
6	54.8	58.8	63.0	64.1	63.2	61.0	62.8	69.6	67.8	60.2	57.0	53.2	52.3	52.3	53.8	52.2	50.7	49.5	47.5	46.1	45.5	44.5	44.4	44.8	69.6	44.4	55.0	7.7	24
7	44.9	44.5	44.8	45.3	45.1	44.3	46.2	46.1	46.1	46.5	47.6	47.8	45.1	43.8	43.9	44.6	45.1	48.9	52.4	52.4	51.7	46.4	49.5	50.3	52.4	43.8	46.8	2.7	24
8	46.0	44.4	43.9	44.2	45.1	47.4	48.2	46.5	45.2	44.9	45.1	45.0	45.3	45.4	45.2	45.4	45.2	45.2	45.2	46.2	47.7	47.5	45.6	46.5	48.2	43.9	45.7	1.1	24
9	48.0	48.7	49.2	50.1	50.0	49.1	49.1	48.1	46.6	46.1	46.1	46.0	46.2	46.2	46.1	46.6	49.1	51.5	47.5	46.3	46.8	47.3	47.4	48.0	51.5	46.0	47.8	1.5	24
10	48.8	48.9	49.6	50.7	50.4	51.0	50.6	49.5	47.3	46.2	46.2	46.2	46.3	46.2	46.1	46.2	46.2	46.1	47.0	48.8	49.8	50.2	51.0	51.3	51.3	46.1	48.4	2.0	24
11	51.8	52.4	52.7	53.3	53.1	53.3	52.0	51.1	49.2	48.5	48.0	47.3	47.2	47.1	47.2	47.7	47.6	47.5	48.4	49.3	50.3	49.7	49.4	49.4	53.3	47.1	49.7	2.2	24
12	47.9	47.0	47.1	48.2	49.6	50.5	50.4	49.0	49.2	48.1	48.0	47.5	47.4	47.4	47.4	47.6	47.3	47.3	47.6	48.4	49.3	50.5	51.2	51.3	51.3	47.0	48.5	1.4	24
13	51.9	52.3	53.0	53.8	54.1	54.2	54.5	52.3	49.8	47.8	47.5	47.5	47.3	47.5	47.6	47.7	47.7	47.6	47.4	47.5	47.8	49.0	50.3	51.2	54.5	47.3	49.9	2.7	24
14	51.9	52.3	52.4	53.2	53.9	54.5	53.2	52.3	50.6	48.9	48.5	47.8	47.6	47.7	47.8	47.7	47.6	47.3	47.7	48.5	49.8	50.3	50.6	50.9	54.5	47.3	50.1	2.4	24
15	51.0	51.5	51.7	51.9	51.9	52.3	52.8	51.9	51.1	49.7	49.6	49.6	50.0	50.1	50.2	50.1	49.5	49.1	49.2	49.6	50.8	52.2	52.9	53.6	53.6	49.1	50.9	1.3	24
16	54.6	55.4	55.6	55.9	55.9	55.7	55.2	54.3	52.2	51.1	51.0	51.1	50.8	50.4	49.8	49.6	49.6	49.3	49.0	49.1	49.9	50.7	51.5	52.3	55.9	49.0	52.1	2.5	24
17	52.7	53.1	53.3	53.6	54.0	54.3	54.0	53.3	52.1	51.5	50.9	51.2	51.3	50.6	50.1	49.8	49.6	49.3	49.4	50.4	51.7	52.6	52.9	53.5	54.3	49.3	51.9	1.6	24
18	53.8	54.2	54.6	55.0	55.2	55.3	54.8	52.9	51.0	50.6	49.9	50.4	49.9	49.6	49.7	49.3	49.1	49.2	49.3	49.8	50.6	51.3	51.8	52.6	55.3	49.1	51.7	2.2	24
19	53.2	53.4	53.2	53.6	53.6	53.7	53.1	53.0	52.0	50.3	49.8	50.1	50.5	50.5	50.2	50.3	50.0	49.8	49.9	50.4	51.1	52.0	52.7	52.9	53.7	49.8	51.6	1.5	24
20	53.7	53.9	54.3	54.8	55.2	55.3	55.1	54.5	52.1	50.5	50.2	50.3	50.1	50.5	50.5	50.5	50.1	50.2	51.0	52.0	51.7	51.8	50.7	52.1	55.3	50.1	52.1	1.9	24
21	52.6	53.4	53.7	54.1	54.9	55.2	55.0	51.9	50.5	50.0	49.8	50.2	50.0	50.4	50.3	50.1	49.5	49.2	49.6	51.5	53.0	53.8	54.3	54.5	55.2	49.2	52.0	2.1	24
22	54.9	55.2	55.7	55.7	56.1	56.1	55.5	53.4	50.7	50.3	50.1	50.2	50.4	50.4	50.2	50.2	49.8	49.4	49.5	50.5	51.9	52.8	53.7	54.1	56.1	49.4	52.4	2.5	24
23	54.3	54.8	55.1	55.6	55.8	56.0	56.1	54.9	52.8	50.4	49.8	49.5	49.4	49.6	49.5	49.6	49.3	49.4	49.4	49.8	50.5	51.4	52.2	53.0	56.1	49.3	52.0	2.6	24
24	53.3	53.8	53.3	53.0	53.8	54.9	54.9	53.6	50.1	49.8	50.1	49.9	49.8	49.8	49.6	49.6	49.5	49.7	49.4	49.4	49.8	49.9	50.8	51.6	54.9	49.4	51.2	2.0	24
25	52.0	52.6	53.4	54.0	54.6	55.2	55.6	54.4	52.1	51.8	51.2	51.3	51.4	51.1	51.0	51.0	50.6	50.4	50.3	50.4	50.8	51.9	53.2	54.3	55.6	50.3	52.3	1.6	24
26	54.7	54.8	54.8	55.5	55.8	56.5	56.3	55.4	52.4	51.9	51.9	52.1	51.9	***	***	51.2	51.2	51.0	50.6	51.0	51.7	52.7	53.9	54.9	56.5	50.6	53.3	2.0	22
27	55.7	56.4	56.9	56.9	56.7	55.8	56.1	55.1	52.4	51.6	51.6	51.7	51.6	51.4	51.4	51.3	50.8	50.6	50.3	50.4	50.6	51.3	53.1	51.8	56.9	50.3	53.0	2.4	24
28	51.2	51.6	52.3	53.4	53.6	53.7	53.4	51.3	50.5	50.3	50.1	50.3	50.6	50.4	50.5	50.4	50.7	50.6	50.5	50.2	50.3	51.0	51.1	50.6	53.7	50.1	51.2	1.2	24
29	50.5	54.1	60.3	65.9	65.2	59.1	51.9	49.4	49.5	48.2	47.4	48.2	49.0	49.8	48.8	47.6	47.1	46.8	47.0	47.0	47.1	47.2	47.3	47.2	65.9	46.8	50.9	5.8	24
30	47.2	47.2	47.1	47.3	47.8	48.3	49.0	48.6	48.0	47.7	47.9	48.0	47.9	48.1	48.1	48.1	47.9	47.9	48.0	48.5	49.4	50.1	50.5	50.9	50.9	47.1	48.3	1.0	24
31	51.3	51.7	51.6	51.8	52.0	52.2	52.6	51.8	50.0	49.1	48.9	48.8	48.7	49.0	48.8	48.9	48.7	48.7	49.7	51.1	52.7	53.6	54.5	55.2	55.2	48.7	50.9	2.0	24
最大値	55.7	58.8	63.0	65.9	65.2	61.0	62.8	69.6	67.8	60.2	57.0	53.2	52.8	53.4	54.0	55.6	55.6	56.3	58.1	58.3	59.2	58.0	57.2	55.2	69.6		55.0		
最小値	44.9	44.4	43.9	44.2	45.1	44.3	46.2	46.1	45.2	44.9	45.1	45.0	45.1	43.8	43.9	44.6	45.1	45.2	45.2	45.4	45.4	44.5	44.4	44.8		43.8	45.7		
平均値	50.8	51.3	51.9	52.8	53.0	53.1	52.8	52.0	50.5	49.4	49.1	49.1	48.9	48.8	48.7	48.8	48.7	48.8	48.9	49.2	49.8	50.1	50.6	50.9			50.3		
標準偏差	3.3	3.8	4.4	4.7	4.5	3.8	3.5	4.3	3.9	3.0	2.4	2.1	2.2	2.3	2.4	2.4	2.2	2.2	2.5	2.6	2.8	3.0	3.1	3.1				3.5	
測定時間	31	31	31	31	31	31	31	31	31	31	31	31	31	30	30	31	31	31	31	31	31	31	31	31					742

有効測定日数	測定時間	欠測時間数	測定値合計	1時間値の最大値	1時間値の最小値	平均値	日平均値の最大値	日平均値の最小値	*:有効測定日非対象値	局番／項目ｺｰﾄﾞ
31	742	2	37355.6	69.6	43.8	50.3	55.0	45.7	***:欠測	113/01

測定値ランク	0	6	11	16	21	26	31	36	41	46	51	56	61	66	71	76	81	86	91	96	101	TOTAL
	｜	｜	｜	｜	｜	｜	｜	｜	｜	｜	｜	｜	｜	｜	｜	｜	｜	｜	｜	｜	｜	
	5	10	15	20	25	30	35	40	45	50	55	60	65	70	75	80	85	90	95	100	以上	
時間数	0	0	0	0	0	0	0	0	58	402	251	22	7	2	0	0	0	0	0	0	0	742
出現割合(%)	0	0	0	0	0	0	0	0	7.817	54.178	33.827	2.965	0.943	0.27	0	0	0	0	0	0	0	100

盛郷 放射線測定所　　2018年08月　　単位：nGy／h

日＼時刻	1	2	3	4	5	6	7	8	9	10	11	12	13	14	15	16	17	18	19	20	21	22	23	24	最大値	最小値	平均値	標準偏差	測定時間
1	54.8	55.5	55.8	56.3	56.2	56.7	56.3	55.0	51.6	50.1	49.8	49.6	49.5	49.4	49.6	49.6	49.2	49.9	50.3	51.2	52.0	53.0	54.0	54.9	56.7	49.2	52.5	2.8	24
2	55.7	56.4	56.9	56.7	56.2	55.8	55.3	53.5	51.0	51.2	51.3	***	***	50.6	50.0	49.8	49.6	49.4	49.6	50.1	50.0	50.7	51.8	52.5	56.9	49.4	52.5	2.8	22
3	52.6	52.8	52.4	52.7	52.8	53.3	53.2	52.7	51.7	50.9	50.2	49.7	49.6	49.9	49.8	49.8	49.7	49.6	49.6	50.0	50.7	51.4	52.1	52.6	53.3	49.6	51.2	1.4	24
4	52.7	53.3	53.7	54.2	54.8	55.2	55.8	55.6	51.6	51.3	51.0	50.8	50.7	50.5	50.7	50.5	50.5	50.1	50.5	51.4	52.1	52.7	53.3	53.8	55.8	50.1	52.4	1.8	24
5	54.4	54.5	55.2	55.7	55.9	56.6	56.5	55.4	54.4	52.8	52.3	52.1	51.7	51.5	51.3	51.5	50.9	50.7	50.7	50.5	50.8	51.7	52.7	53.2	56.6	50.5	53.0	2.0	24
6	53.6	54.2	54.7	55.0	54.8	55.2	54.9	53.2	51.4	51.1	50.9	51.0	51.3	53.1	52.4	51.7	51.3	51.2	52.7	52.3	51.4	50.3	50.0	49.7	55.2	49.7	52.4	1.7	24
7	49.6	49.6	49.9	49.7	50.0	50.0	50.1	49.9	50.2	49.7	***	***	49.9	50.0	50.0	***	***	49.6	49.5	49.5	49.8	50.0	49.9	49.7	50.2	49.5	49.8	0.2	20
8	49.7	49.8	50.2	50.1	50.4	49.9	49.8	50.1	51.4	52.2	***	***	***	***	***	***	49.0	49.1	49.1	49.1	49.5	50.0	50.4	50.6	52.2	49.0	*50.0	0.8	18
9	51.3	52.0	51.4	51.2	50.4	50.2	50.2	51.1	51.6	50.8	49.9	49.9	49.2	49.4	49.7	49.7	49.8	49.6	49.1	48.6	48.8	49.1	49.9	50.4	52.0	48.6	50.1	0.9	24
10	51.7	54.6	55.6	55.1	53.2	50.8	50.4	49.7	48.5	48.9	48.8	48.5	48.7	48.7	48.6	48.6	48.5	48.3	48.3	48.7	49.9	50.7	51.6	52.3	55.6	48.3	50.4	2.3	24
11	52.6	53.2	53.8	53.8	54.6	55.1	55.5	53.5	50.2	49.8	49.4	49.7	49.7	49.6	49.3	49.3	49.1	49.1	48.9	48.9	48.9	51.1	51.2	51.4	55.5	48.9	51.2	2.2	24
12	52.0	52.5	52.9	53.4	53.5	53.9	54.0	53.6	52.6	51.1	50.6	50.4	50.1	50.2	49.8	51.0	52.9	50.7	50.1	51.4	53.4	53.3	52.9	51.6	54.0	49.8	52.0	1.4	24
13	52.2	52.1	51.3	51.2	51.2	51.7	51.7	51.2	49.8	49.8	49.9	49.9	50.1	49.9	49.5	49.5	49.3	49.2	49.8	50.8	51.8	52.8	52.7	53.3	53.3	49.2	50.9	1.2	24
14	53.9	54.9	55.3	55.3	55.5	55.9	55.4	54.3	51.2	50.5	50.2	50.0	50.1	50.2	50.2	50.3	50.6	51.5	52.4	53.0	53.6	54.3	54.0	51.8	55.9	50.0	52.7	2.1	24
15	49.9	49.2	49.2	48.9	49.3	50.0	50.5	50.1	49.8	49.7	49.7	50.1	50.1	49.7	49.5	49.6	49.4	49.6	49.4	49.2	49.3	49.4	49.6	49.7	50.5	48.9	49.6	0.4	24
16	49.5	49.6	49.6	49.8	49.8	49.4	49.4	49.3	49.4	49.6	49.7	49.5	50.0	50.0	50.8	50.0	49.7	50.7	51.2	51.5	54.2	57.0	53.8	50.4	57.0	49.3	50.6	1.9	24
17	48.7	48.0	47.8	47.9	48.2	48.0	48.0	48.1	48.6	48.2	47.8	48.2	48.3	48.2	48.4	48.2	48.2	48.1	48.1	48.3	48.2	48.1	48.1	48.4	48.7	47.8	48.2	0.2	24
18	48.5	48.9	48.8	48.9	48.8	49.4	50.0	50.2	49.9	49.4	49.2	49.4	49.5	49.4	49.5	49.5	49.4	49.2	49.8	50.5	51.2	51.9	52.5	52.9	52.9	48.5	49.9	1.2	24
19	53.4	53.9	53.6	53.3	53.7	54.1	54.0	53.5	51.8	50.4	50.1	50.0	49.9	50.2	50.1	50.3	50.1	50.1	50.4	51.3	51.4	51.4	51.1	51.4	54.1	49.9	51.6	1.6	24
20	51.7	51.6	52.2	52.2	52.5	52.8	52.8	52.4	51.6	50.9	50.8	50.6	50.2	49.9	50.1	49.9	49.9	49.9	49.5	50.2	49.9	49.9	49.8	49.6	52.8	49.5	50.9	1.1	24
21	49.9	49.7	49.9	50.0	49.9	49.8	49.8	49.9	50.0	50.0	50.3	50.1	50.3	50.2	50.3	50.6	50.6	50.2	50.1	49.9	49.9	50.1	50.0	50.2	50.6	49.7	50.1	0.2	24
22	50.1	49.9	49.9	49.9	50.1	50.0	50.5	50.7	50.5	50.3	50.5	50.6	50.7	50.8	50.7	50.7	50.3	50.3	50.4	50.6	50.5	50.4	50.4	50.4	50.8	49.9	50.4	0.3	24
23	50.1	50.2	49.9	50.0	49.9	50.1	50.1	50.1	50.2	50.2	50.4	50.5	50.3	50.4	50.4	50.1	49.9	49.3	49.3	49.5	49.8	50.0	50.5	50.4	50.5	49.3	50.1	0.3	24
24	51.2	55.4	57.7	59.1	53.4	48.5	46.8	46.4	46.4	46.8	47.1	47.2	47.4	47.7	47.5	47.5	47.5	47.5	47.7	47.7	47.6	47.8	48.1	48.0	59.1	46.4	49.1	3.6	24
25	48.0	48.3	47.9	47.7	47.9	48.2	47.7	47.6	47.7	47.7	47.6	47.8	48.0	48.3	48.3	48.1	48.2	48.3	48.3	48.7	49.5	50.4	50.7	50.9	50.9	47.6	48.4	1.0	24
26	50.8	50.8	49.7	49.2	49.1	49.0	48.8	48.6	48.5	48.7	48.8	48.8	49.0	48.9	49.1	49.2	49.1	48.7	48.8	48.7	50.5	51.4	52.2	52.6	52.6	48.5	49.6	1.2	24
27	53.0	53.1	53.5	53.9	54.0	54.1	54.2	53.2	51.3	50.4	50.0	49.7	49.4	49.4	49.4	49.2	49.2	49.8	49.4	49.3	50.0	50.7	51.5	51.9	54.2	49.2	51.2	1.9	24
28	52.7	53.3	53.9	54.5	55.1	55.5	55.3	54.5	52.3	50.5	50.4	50.2	50.1	50.5	50.6	57.5	53.3	50.9	50.4	50.8	51.7	52.3	52.7	53.3	57.5	50.1	52.6	2.1	24
29	53.6	54.5	55.3	55.4	54.6	54.2	54.3	54.1	51.5	50.3	50.1	50.1	50.0	50.5	55.6	57.4	54.8	51.8	50.1	50.3	50.6	50.5	50.6	50.8	57.4	50.0	52.5	2.3	24
30	50.6	49.9	49.8	50.0	50.1	50.6	50.4	49.7	48.8	48.8	48.5	48.7	48.7	48.8	48.9	49.0	49.0	48.8	48.8	49.5	49.3	49.6	49.5	49.4	50.6	48.5	49.4	0.6	24
31	49.6	49.8	50.0	49.5	49.4	49.3	49.4	49.1	49.2	49.3	49.2	49.4	49.4	49.6	53.1	67.2	65.8	61.9	61.6	54.5	50.6	49.0	47.7	47.4	67.2	47.4	52.1	5.8	24
最大値	55.7	56.4	57.7	59.1	56.2	56.7	56.5	55.6	54.4	52.8	52.3	52.1	51.7	53.1	55.6	67.2	65.8	61.9	61.6	54.5	54.2	57.0	54.0	54.9	67.2		53.0		
最小値	48.0	48.0	47.8	47.7	47.9	48.0	46.8	46.4	46.4	46.8	47.1	47.2	47.4	47.7	47.5	47.5	47.5	47.5	47.7	47.7	47.6	47.8	47.7	47.4		46.4	48.2		
平均値	51.5	52.0	52.2	52.3	52.1	52.0	52.0	51.5	50.5	50.1	49.8	49.7	49.7	49.8	50.1	50.9	50.5	50.1	50.1	50.2	50.6	51.0	51.1	51.1			50.9		
標準偏差	2.0	2.4	2.8	3.0	2.6	2.8	2.9	2.5	1.6	1.2	1.1	1.0	0.9	1.0	1.5	3.8	3.3	2.4	2.4	1.4	1.5	1.9	1.7	1.8				2.3	
測定時間	31	31	31	31	31	31	31	31	31	31	29	28	29	30	30	29	30	31	31	31	31	31	31	31					732

有効測定日数	測定時間	欠測時間数	測定値合計	1時間値の最大値	1時間値の最小値	平均値	日平均値の最大値	日平均値の最小値	*:有効測定日非対象値	局番／項目ｺｰﾄﾞ
30	732	12	37250.4	67.2	46.4	50.9	53.0	48.2	***:欠測	113/01

測定値ランク	0	6	11	16	21	26	31	36	41	46	51	56	61	66	71	76	81	86	91	96	101	TOTAL
	｜	｜	｜	｜	｜	｜	｜	｜	｜	｜	｜	｜	｜	｜	｜	｜	｜	｜	｜	｜	｜	
	5	10	15	20	25	30	35	40	45	50	55	60	65	70	75	80	85	90	95	100	以上	
時間数	0	0	0	0	0	0	0	0	0	482	231	15	3	1	0	0	0	0	0	0	0	732
出現割合(%)	0	0	0	0	0	0	0	0	0	65.847	31.557	2.049	0.41	0.137	0	0	0	0	0	0	0	100

盛郷 放射線測定所　　2018年09月　　単位：nGy／h

日＼時刻	1	2	3	4	5	6	7	8	9	10	11	12	13	14	15	16	17	18	19	20	21	22	23	24	最大値	最小値	平均値	標準偏差	測定時間
1	49.7	49.3	48.8	50.9	52.1	53.6	51.3	51.8	51.6	50.1	50.5	49.6	48.1	47.2	47.0	47.4	47.4	50.0	48.6	48.2	48.2	48.2	48.6	49.0	53.6	47.0	49.5	1.7	24
2	49.4	49.4	49.6	50.0	50.1	50.5	50.5	50.2	48.7	48.5	48.8	48.9	49.0	49.0	48.6	48.5	50.2	58.1	52.0	49.5	49.3	49.3	49.0	49.2	58.1	48.5	49.8	1.9	24
3	49.3	49.6	49.6	49.9	50.6	50.6	50.7	50.5	49.2	48.4	48.0	47.9	47.9	47.9	48.1	47.9	48.0	47.9	48.0	48.4	48.3	47.8	47.6	47.6	50.7	47.6	48.7	1.1	24
4	47.7	47.7	47.6	47.7	47.8	47.7	47.8	47.8	47.9	48.1	48.1	47.9	47.9	48.0	51.1	55.5	56.0	57.0	52.0	48.1	46.7	46.6	48.8	49.2	57.0	46.6	49.2	2.9	24
5	52.6	49.8	48.4	47.9	47.9	48.2	48.2	48.0	47.8	48.1	48.0	47.7	47.7	47.9	47.8	47.7	47.7	47.9	48.7	49.7	50.2	50.6	50.9	51.1	52.6	47.7	48.8	1.4	24
6	51.6	51.4	51.2	51.4	51.9	52.4	52.6	51.9	50.0	48.9	48.6	48.7	48.9	48.6	48.6	49.1	49.2	50.1	50.5	49.8	49.6	49.8	51.2	52.6	52.6	48.6	50.4	1.4	24
7	55.0	54.1	49.6	47.4	47.1	47.7	52.8	55.9	53.2	47.8	46.3	46.0	46.1	46.2	46.3	46.6	46.5	46.2	46.3	46.3	46.3	46.4	47.0	47.9	55.9	46.0	48.4	3.2	24
8	48.5	48.2	49.7	54.3	57.7	54.5	50.4	47.6	47.4	49.4	48.6	47.0	47.5	48.0	48.1	47.2	46.4	46.2	46.6	47.2	48.0	50.5	54.2	50.5	57.7	46.2	49.3	3.0	24
9	48.7	49.1	48.7	49.2	49.7	50.1	49.2	48.1	46.7	46.4	47.0	46.6	46.7	46.3	46.3	45.9	45.8	46.4	45.9	45.2	45.1	45.5	46.1	46.1	50.1	45.1	47.1	1.5	24
10	45.6	45.2	45.3	46.5	46.6	46.2	46.8	47.2	47.9	47.3	47.0	46.4	46.6	48.6	49.8	49.7	50.0	50.0	49.4	49.4	49.9	49.1	48.5	49.3	50.0	45.2	47.8	1.6	24
11	48.2	46.8	45.7	46.6	46.1	45.6	45.5	45.6	45.6	45.9	45.7	45.9	46.0	46.0	46.2	46.2	46.3	46.4	46.7	46.9	47.9	48.4	49.1	49.4	49.4	45.5	46.6	1.1	24
12	49.5	49.6	50.3	54.1	57.3	54.5	50.5	47.6	46.3	46.3	46.3	46.5	46.5	46.4	46.5	47.3	47.3	46.9	46.5	46.5	46.5	46.4	46.9	47.9	57.3	46.3	48.4	3.0	24
13	47.4	48.4	48.7	47.5	47.2	47.3	47.3	47.4	47.4	47.3	47.2	46.9	46.8	47.0	47.1	47.8	48.4	49.1	49.5	49.9	50.4	50.8	50.8	50.9	50.9	46.8	48.3	1.4	24
14	51.6	51.8	51.5	53.3	54.3	54.8	54.7	52.5	50.2	48.7	48.0	47.4	47.5	48.1	49.1	51.4	51.8	48.6	49.7	51.2	52.5	50.5	49.2	52.0	54.8	47.4	50.9	2.2	24
15	56.0	55.2	52.0	52.8	52.2	49.0	47.9	49.7	49.2	48.9	47.5	46.8	46.5	46.3	46.7	46.8	47.0	48.1	52.9	59.9	61.5	63.3	60.1	56.3	63.3	46.3	51.8	5.3	24
16	55.7	56.7	55.9	55.6	52.7	52.4	52.8	51.7	50.6	49.3	48.4	48.0	48.0	47.8	47.8	47.7	47.3	47.8	48.1	48.6	49.7	53.8	51.6	48.9	56.7	47.3	50.7	3.1	24
17	47.5	47.6	47.6	48.0	48.4	48.4	51.1	50.4	48.4	47.6	47.2	47.1	47.5	48.0	50.7	50.5	50.7	48.4	47.9	48.2	48.3	48.5	48.5	48.8	51.1	47.1	48.6	1.2	24
18	49.2	49.3	49.9	49.7	50.0	49.3	47.6	46.9	46.8	47.0	47.0	47.0	47.2	47.3	47.3	47.2	47.2	47.2	47.7	48.1	48.6	48.9	49.2	49.5	50.0	46.8	48.1	1.1	24
19	49.8	49.9	50.2	50.2	50.3	50.7	51.2	50.8	50.6	48.9	48.0	47.7	47.9	47.9	48.1	47.7	47.5	47.8	47.9	48.6	49.1	49.2	49.9	50.2	51.2	47.5	49.2	1.2	24
20	50.5	50.9	51.0	51.5	51.8	52.3	52.6	52.7	52.3	51.6	50.5	52.3	61.0	66.9	72.1	65.7	62.6	61.3	54.7	52.3	51.6	51.3	58.7	62.3	72.1	50.5	55.9	6.3	24
21	64.7	58.9	58.3	51.5	49.4	49.8	51.6	51.0	50.2	49.5	48.6	48.3	47.4	47.1	47.0	47.2	47.2	52.0	53.1	49.2	47.5	47.0	46.8	46.7	64.7	46.7	50.4	4.5	24
22	46.8	46.7	54.3	73.0	61.5	53.3	52.8	51.7	53.4	51.0	47.6	46.7	46.5	46.3	46.3	46.2	46.2	46.2	46.5	46.5	46.9	47.1	47.4	47.8	73.0	46.2	49.9	6.2	24
23	48.3	48.4	48.6	48.6	49.0	49.3	49.2	48.8	48.5	48.3	47.4	47.2	47.0	47.4	47.5	48.1	48.9	49.6	50.2	50.0	50.7	50.8	50.6	50.7	50.8	47.0	48.9	1.2	24
24	50.5	50.3	50.9	50.7	50.5	50.5	50.6	50.6	50.5	50.5	49.8	50.0	49.8	49.3	48.6	48.5	49.1	49.2	48.9	49.5	49.9	50.4	50.6	50.8	50.9	48.5	50.0	0.7	24
25	51.2	52.5	52.8	51.8	50.6	50.0	50.1	49.1	47.7	47.4	47.1	47.1	47.8	49.7	49.8	48.7	47.4	46.6	46.3	46.5	46.4	46.7	46.6	46.6	52.8	46.3	48.6	2.1	24
26	46.6	46.7	47.0	47.8	46.8	46.7	47.0	46.9	47.1	47.2	47.1	47.2	47.4	47.4	47.2	47.3	47.3	47.3	47.1	47.5	48.4	52.4	54.3	54.6	54.6	46.6	48.0	2.3	24
27	53.5	52.4	51.1	48.1	47.1	47.2	47.3	47.3	47.6	47.6	47.4	46.8	46.8	46.8	48.4	48.1	56.8	55.3	49.9	46.8	46.3	46.2	46.6	46.9	56.8	46.2	48.7	3.0	24
28	47.6	47.8	47.9	47.6	48.2	48.0	47.6	47.6	46.8	46.5	46.5	46.4	46.6	46.8	46.9	46.6	46.7	46.7	47.0	47.0	47.5	48.1	48.8	49.1	49.1	46.4	47.3	0.8	24
29	49.4	49.5	49.6	50.3	51.3	51.9	55.7	56.8	55.8	54.9	58.0	56.5	61.3	62.3	57.6	59.6	53.9	50.9	51.7	48.4	48.0	49.8	52.5	51.4	62.3	48.0	53.6	4.2	24
30	47.9	46.8	46.5	46.7	47.2	47.7	48.3	48.7	48.7	48.6	48.5	47.2	46.9	47.1	47.0	48.2	51.4	52.0	51.3	51.4	54.6	58.6	58.1	52.1	58.6	46.5	49.7	3.4	24
31																													
最大値	64.7	58.9	58.3	73.0	61.5	54.8	55.7	56.8	55.8	54.9	58.0	56.5	61.3	66.9	72.1	65.7	62.6	61.3	54.7	59.9	61.5	63.3	60.1	62.3	73.0		55.9		
最小値	45.6	45.2	45.3	46.5	46.1	45.6	45.5	45.6	45.6	45.9	45.7	45.9	46.0	46.0	46.2	45.9	45.8	46.2	45.9	45.2	45.1	45.5	46.1	46.1		45.1	46.6		
平均値	50.3	50.0	49.9	50.7	50.5	50.0	50.1	49.8	49.1	48.5	48.2	47.9	48.3	48.7	49.0	49.1	49.3	49.6	49.0	48.8	49.1	49.7	50.3	50.2			49.4		
標準偏差	3.8	3.1	2.8	4.9	3.6	2.6	2.5	2.6	2.4	1.8	2.2	2.1	3.6	4.5	4.9	4.2	3.8	3.8	2.4	2.7	3.1	3.7	3.6	3.2				3.4	
測定時間	30	30	30	30	30	30	30	30	30	30	30	30	30	30	30	30	30	30	30	30	30	30	30	30					720

有効測定日数	測定時間	欠測時間数	測定値合計	1時間値の最大値	1時間値の最小値	平均値	日平均値の最大値	日平均値の最小値	*:有効測定日非対象値	局番／項目コード*
30	720	0	35579.3	73.0	45.1	49.4	55.9	46.6	***:欠測	113/01

測定値ランク	0	6	11	16	21	26	31	36	41	46	51	56	61	66	71	76	81	86	91	96	101	TOTAL
	|	|	|	|	|	|	|	|	|	|	|	|	|	|	|	|	|	|	|	|	
	5	10	15	20	25	30	35	40	45	50	55	60	65	70	75	80	85	90	95	100	以上	
時間数	0	0	0	0	0	0	0	0	20	557	109	20	11	1	2	0	0	0	0	0	0	720
出現割合(%)	0	0	0	0	0	0	0	0	2.778	77.361	15.139	2.778	1.528	0.139	0.278	0	0	0	0	0	0	100

島 放射線測定所　　2018年07月　　単位：nGy／h

日＼時刻	1	2	3	4	5	6	7	8	9	10	11	12	13	14	15	16	17	18	19	20	21	22	23	24	最大値	最小値	平均値	標準偏差	測定時間
1	35.3	34.7	34.2	34.8	34.9	35.3	36.3	34.9	33.8	33.5	33.3	33.4	33.2	33.2	33.2	33.2	33.2	33.1	33.2	33.4	33.4	33.4	33.5	33.7	36.3	33.1	33.9	0.9	24
2	34.0	34.0	34.2	34.0	33.8	33.9	33.8	33.5	33.3	33.2	33.1	33.0	33.0	32.9	33.0	33.3	33.1	33.2	33.6	33.8	33.8	33.8	34.2	34.2	34.2	32.9	33.6	0.4	24
3	34.0	33.8	33.9	34.1	34.4	34.6	34.1	33.6	33.1	32.9	32.9	33.2	33.1	33.3	33.2	32.8	33.0	33.3	33.4	33.4	33.4	33.3	33.2	33.3	34.6	32.8	33.5	0.5	24
4	33.3	33.3	33.4	33.8	33.7	34.5	34.8	38.6	39.9	40.2	37.0	35.1	33.9	32.9	32.7	32.9	36.0	36.4	34.0	33.3	33.0	32.9	33.0	33.0	40.2	32.7	34.7	2.2	24
5	33.3	33.7	35.4	42.5	41.1	39.5	37.7	37.4	36.0	35.3	36.8	39.2	39.7	40.5	42.5	44.3	44.3	45.2	45.1	44.7	45.9	44.7	44.8	41.8	45.9	33.3	40.5	4.0	24
6	40.9	44.3	49.0	47.3	44.7	44.5	46.1	49.7	51.1	45.8	43.8	41.6	40.5	39.4	39.4	39.0	38.6	38.0	37.2	35.4	34.5	33.7	33.3	33.5	51.1	33.3	41.3	5.3	24
7	33.6	33.3	33.4	34.3	34.7	35.0	36.3	35.4	35.3	36.0	37.5	37.3	34.2	33.0	33.2	34.5	35.6	40.7	43.7	44.8	45.0	37.3	35.0	36.3	45.0	33.0	36.5	3.6	24
8	34.1	33.8	34.6	33.8	34.1	34.7	35.0	33.8	33.4	33.3	32.9	32.9	33.1	33.3	33.2	33.0	32.8	32.8	32.7	33.4	34.0	34.0	33.7	34.6	35.0	32.7	33.6	0.7	24
9	35.0	34.5	34.3	35.1	34.4	35.3	35.0	33.4	32.8	32.7	32.8	32.8	32.8	32.9	32.9	33.2	33.8	33.7	33.7	34.0	34.3	34.8	35.7	36.2	36.2	32.7	34.0	1.0	24
10	35.8	36.3	36.2	36.5	36.5	36.9	37.3	36.6	34.1	33.3	33.3	33.3	33.0	33.3	33.3	33.2	33.6	33.6	34.5	35.3	36.4	37.4	37.8	38.6	38.6	33.0	35.3	1.8	24
11	39.0	39.4	39.7	39.9	40.2	39.9	39.7	39.1	37.4	34.7	34.2	33.6	34.1	33.9	33.9	34.3	34.6	34.9	35.4	36.1	36.2	36.4	36.3	36.0	40.2	33.6	36.6	2.4	24
12	35.9	35.1	36.2	37.4	37.3	38.1	37.5	36.4	35.6	35.5	35.1	33.7	33.5	33.7	33.7	33.5	33.7	34.0	34.1	35.0	35.9	36.5	37.2	38.0	38.1	33.5	35.5	1.5	24
13	38.7	39.9	40.1	40.5	41.0	41.2	40.9	39.6	37.3	35.2	33.6	33.5	33.5	33.5	33.5	33.6	33.9	33.9	33.8	34.1	34.3	35.3	35.9	36.9	41.2	33.5	36.4	3.0	24
14	37.7	38.5	38.4	38.2	38.4	38.6	38.5	38.1	37.5	36.1	35.2	34.1	34.3	34.4	34.3	34.2	34.2	34.0	34.3	34.9	35.6	36.5	37.4	37.9	38.6	34.0	36.3	1.8	24
15	38.2	38.7	39.1	39.2	39.3	39.6	39.6	38.8	38.5	37.3	36.1	35.8	35.4	35.3	35.5	35.7	35.4	34.8	34.7	35.2	36.1	37.1	38.1	39.0	39.6	34.7	37.2	1.7	24
16	40.6	41.5	42.1	42.4	42.5	42.2	42.1	41.2	38.6	36.8	36.8	35.7	35.7	36.2	35.7	35.0	34.9	35.0	34.7	34.8	35.5	36.2	37.1	37.6	42.5	34.7	38.0	3.0	24
17	38.5	38.8	39.4	40.0	40.6	40.9	40.9	39.4	38.4	37.7	37.2	36.4	35.7	35.5	35.5	34.9	34.9	34.6	35.0	35.5	36.8	37.7	38.7	39.2	40.9	34.6	37.6	2.1	24
18	39.9	40.2	40.4	40.6	40.9	41.2	41.2	40.9	38.4	36.0	35.1	34.8	35.0	34.8	34.6	34.2	33.7	34.1	34.1	34.5	35.1	35.7	36.5	37.3	41.2	33.7	37.0	2.8	24
19	37.7	38.4	38.6	38.9	38.7	38.7	38.4	38.3	36.7	36.0	34.7	34.9	35.2	35.1	35.0	34.7	34.4	34.5	34.8	34.9	35.5	36.3	37.3	37.9	38.9	34.4	36.5	1.7	24
20	38.4	39.0	39.2	39.5	39.8	40.0	39.8	39.1	36.4	33.9	33.7	33.9	34.1	34.4	34.5	34.4	34.5	34.8	34.5	34.3	34.3	34.4	34.3	34.4	40.0	33.7	36.1	2.4	24
21	34.9	35.4	36.2	36.5	37.0	37.1	37.2	36.1	34.1	33.7	33.8	34.0	34.1	34.1	34.3	34.2	34.0	33.9	34.4	35.1	35.5	35.8	36.9	37.1	37.2	33.7	35.2	1.3	24
22	37.4	37.5	37.8	38.5	38.9	39.5	39.9	38.4	35.7	35.0	34.8	34.7	35.0	34.9	34.7	35.2	34.9	34.5	34.1	34.8	36.2	37.5	38.5	39.1	39.9	34.1	36.6	1.9	24
23	39.7	40.1	40.7	41.0	41.2	41.5	41.5	40.1	37.5	34.9	34.1	33.7	33.7	33.7	33.7	34.0	33.9	33.8	34.2	34.4	34.6	35.4	36.1	36.8	41.5	33.7	36.7	3.1	24
24	37.4	37.7	37.8	37.8	38.4	39.1	39.0	37.5	34.4	34.0	34.0	34.0	33.8	33.9	33.9	33.7	33.8	33.7	34.3	34.2	34.2	34.9	35.3	36.1	39.1	33.7	35.5	1.9	24
25	36.7	37.4	37.8	38.0	37.9	37.7	37.8	37.9	36.2	35.0	34.9	35.3	35.6	35.7	35.3	34.8	34.5	34.6	34.8	34.6	34.8	35.9	37.1	38.3	38.3	34.5	36.2	1.4	24
26	39.0	39.5	39.9	40.6	41.1	41.6	41.4	40.4	37.5	36.4	***	***	35.8	35.6	35.4	35.1	34.9	35.0	35.1	35.3	35.8	36.8	37.5	38.6	41.6	34.9	37.6	2.4	22
27	39.1	40.0	40.7	41.0	41.2	40.8	40.0	38.1	35.4	34.9	34.7	34.8	35.0	35.4	35.4	34.8	34.6	34.7	34.9	34.7	35.0	35.6	36.6	37.3	41.2	34.6	36.9	2.5	24
28	36.7	36.8	37.1	37.5	38.1	38.6	38.6	37.0	34.5	34.4	34.3	34.2	34.3	34.4	34.5	34.4	34.7	34.5	34.5	34.2	34.0	34.4	34.3	34.0	38.6	34.0	35.4	1.6	24
29	34.1	35.9	39.1	45.4	47.3	42.6	38.5	35.5	35.0	34.0	33.9	34.7	36.7	36.7	35.0	34.2	33.7	33.6	33.4	33.1	33.6	33.4	33.3	33.4	47.3	33.1	36.1	3.9	24
30	33.6	33.2	33.3	33.4	33.2	33.2	33.2	33.3	33.1	33.1	33.1	32.9	33.1	33.1	33.0	33.3	33.4	33.2	33.4	33.5	34.1	34.5	35.4	36.1	36.1	32.9	33.5	0.8	24
31	36.5	36.6	36.7	36.9	37.4	37.2	37.4	36.0	34.0	33.5	33.4	33.5	33.6	33.6	33.6	33.8	33.9	34.1	34.3	35.3	36.8	38.0	38.6	39.3	39.3	33.4	35.6	1.9	24
最大値	40.9	44.3	49.0	47.3	47.3	44.5	46.1	49.7	51.1	45.8	43.8	41.6	40.5	40.5	42.5	44.3	44.3	45.2	45.1	44.8	45.9	44.7	44.8	41.8	51.1		41.3		
最小値	33.3	33.2	33.3	33.4	33.2	33.2	33.2	33.3	32.8	32.7	32.8	32.8	32.8	32.9	32.7	32.8	32.8	32.8	32.7	33.1	33.0	32.9	33.0	33.0		32.7	33.5		
平均値	36.7	37.1	37.7	38.4	38.5	38.5	38.4	37.7	36.3	35.3	34.9	34.7	34.6	34.6	34.6	34.6	34.7	34.9	35.0	35.2	35.6	35.8	36.2	36.6			36.1		
標準偏差	2.3	2.8	3.3	3.4	3.4	2.9	2.8	3.2	3.4	2.5	2.2	1.9	1.8	1.8	2.0	2.1	2.1	2.4	2.7	2.7	2.8	2.2	2.4	2.2				2.9	
測定時間	31	31	31	31	31	31	31	31	31	31	30	30	31	31	31	31	31	31	31	31	31	31	31	31					742

有効測定日数	測定時間	欠測時間数	測定値合計	1時間値の最大値	1時間値の最小値	平均値	日平均値の最大値	日平均値の最小値	*:有効測定日非対象値	局番／項目ｺｰﾄﾞ
31	742	2	26786.4	51.1	32.7	36.1	41.3	33.5	***:欠測	114/01

測定値ランク	0	6	11	16	21	26	31	36	41	46	51	56	61	66	71	76	81	86	91	96	101	TOTAL
	|	|	|	|	|	|	|	|	|	|	|	|	|	|	|	|	|	|	|	|	
	5	10	15	20	25	30	35	40	45	50	55	60	65	70	75	80	85	90	95	100	以上	
時間数	0	0	0	0	0	0	450	244	42	5	1	0	0	0	0	0	0	0	0	0	0	742
出現割合(%)	0	0	0	0	0	0	60.647	32.884	5.66	0.674	0.135	0	0	0	0	0	0	0	0	0	0	100

島 放射線測定所　　2018年08月　　単位：nGy／h

時刻／日	1	2	3	4	5	6	7	8	9	10	11	12	13	14	15	16	17	18	19	20	21	22	23	24	最大値	最小値	平均値	標準偏差	測定時間
1	39.5	39.6	40.2	41.0	41.0	41.1	40.6	39.1	36.2	34.6	34.5	34.3	34.3	34.8	34.7	34.9	34.5	34.5	34.8	35.8	37.2	38.5	39.3	40.3	41.1	34.3	37.3	2.7	24
2	40.3	40.7	41.8	41.8	42.0	41.4	40.8	39.9	37.0	35.6	35.6	35.4	35.3	35.1	34.8	34.3	34.5	34.6	34.9	35.6	35.9	35.9	36.7	37.6	42.0	34.3	37.4	2.8	24
3	38.4	39.0	38.7	38.6	38.4	38.5	38.5	38.4	37.2	35.3	35.4	34.4	34.1	34.4	34.5	34.2	34.0	34.1	34.6	34.7	35.4	36.1	36.7	37.0	39.0	34.0	36.3	1.9	24
4	37.5	37.8	38.5	39.1	39.5	40.0	39.9	39.2	36.6	35.1	35.1	34.9	34.9	35.1	35.0	34.9	35.0	34.9	35.2	35.8	36.9	37.5	38.3	38.7	40.0	34.9	36.9	1.9	24
5	39.1	39.6	39.6	39.8	39.9	40.2	40.8	39.8	38.5	37.0	36.2	35.5	36.5	36.4	36.3	36.2	35.6	35.6	35.1	34.8	35.0	35.7	36.4	37.2	40.8	34.8	37.4	2.0	24
6	37.9	38.5	38.9	39.7	39.6	39.7	40.1	38.9	35.8	34.5	34.4	34.4	34.4	34.4	34.3	34.3	34.0	34.3	34.7	34.4	34.7	34.8	34.4	34.3	40.1	34.0	36.1	2.3	24
7	34.2	34.2	34.3	34.2	34.1	34.5	35.0	34.3	33.8	33.6	***	***	33.7	34.1	33.9	***	***	33.8	34.0	33.9	33.9	34.4	34.8	35.2	35.2	33.6	34.2	0.4	20
8	35.7	36.0	36.3	36.3	36.3	36.3	36.1	35.5	35.2	35.2	***	***	***	***	***	***	33.4	33.7	34.0	33.9	33.6	33.6	34.2	34.1	36.3	33.4	*35.0	1.1	18
9	34.7	35.5	35.7	35.9	36.5	36.1	36.0	35.3	34.6	34.0	34.8	36.1	35.0	35.0	34.6	34.1	33.8	34.3	34.2	34.0	34.8	35.5	37.2	36.1	37.2	33.8	35.2	0.9	24
10	35.2	35.2	34.7	34.8	35.1	35.8	35.9	35.9	35.2	34.2	33.5	33.8	33.9	34.0	34.0	33.9	33.8	34.0	34.1	34.0	34.4	35.0	36.4	37.2	37.2	33.5	34.8	1.0	24
11	37.8	37.9	38.4	38.2	38.3	38.9	38.6	38.7	36.6	34.8	34.7	34.6	34.6	34.9	34.7	34.6	34.6	34.6	34.5	34.4	34.5	35.4	35.9	36.2	38.9	34.4	36.1	1.7	24
12	36.6	37.5	38.1	38.7	39.1	39.2	39.5	39.6	39.4	37.8	35.4	34.9	34.8	34.9	34.7	35.0	35.3	35.2	35.7	36.6	37.5	37.8	37.8	37.6	39.6	34.7	37.0	1.7	24
13	38.1	38.1	37.7	37.7	37.3	37.3	37.4	36.8	35.5	35.0	34.6	34.6	34.8	34.8	34.7	34.3	34.6	34.7	34.3	34.4	34.7	35.2	35.6	36.5	38.1	34.3	35.8	1.4	24
14	37.7	38.4	39.0	40.2	40.9	41.7	41.4	40.6	37.3	34.9	34.9	34.4	34.8	34.9	34.9	34.6	35.0	35.9	37.3	38.1	38.6	38.4	38.0	37.3	41.7	34.4	37.5	2.4	24
15	35.0	34.2	33.8	33.8	33.8	34.1	34.1	33.9	33.5	33.3	33.4	34.3	34.6	34.1	33.8	34.0	34.1	34.2	34.2	34.1	34.2	34.2	34.3	34.4	35.0	33.3	34.1	0.4	24
16	34.3	34.3	34.2	34.5	34.5	34.1	34.1	34.1	33.7	33.4	33.6	33.5	34.1	33.7	34.4	34.2	34.0	35.4	35.1	34.8	35.2	35.5	34.8	34.3	35.5	33.4	34.3	0.6	24
17	33.8	33.7	33.6	34.1	34.9	34.5	33.9	33.9	34.0	33.4	33.1	33.4	33.2	33.3	33.7	33.7	33.7	33.6	33.8	33.7	33.5	33.5	33.6	33.7	34.9	33.1	33.7	0.4	24
18	34.0	34.1	34.4	34.5	34.7	35.2	35.3	35.5	34.8	34.2	34.0	34.4	34.3	34.4	34.5	34.7	34.7	34.5	34.9	35.7	36.5	37.2	38.0	38.5	38.5	34.0	35.1	1.2	24
19	38.8	39.1	38.8	38.9	39.2	38.9	38.7	38.4	36.7	34.6	34.3	34.4	34.5	34.7	34.7	35.0	34.6	34.5	34.5	34.6	34.4	34.3	34.6	35.5	39.2	34.3	36.1	2.0	24
20	36.1	36.2	36.6	37.0	37.2	37.5	37.4	36.9	36.0	34.8	34.2	33.9	34.0	33.8	34.2	34.4	34.3	34.2	34.5	34.3	34.1	34.1	34.3	34.2	37.5	33.8	35.2	1.3	24
21	34.2	34.1	34.3	34.2	34.0	34.1	34.0	33.9	33.8	33.8	33.7	33.7	34.0	34.2	34.1	34.7	34.6	34.4	34.5	34.3	34.4	34.2	34.2	34.4	34.7	33.7	34.2	0.3	24
22	34.1	34.1	34.2	34.0	34.0	34.2	34.3	34.3	33.9	33.9	34.2	34.1	34.3	34.5	34.4	34.6	34.2	34.4	34.5	34.5	34.1	33.9	34.1	34.1	34.6	33.9	34.2	0.2	24
23	34.0	34.0	34.0	34.2	34.1	34.1	34.2	34.1	33.8	33.8	33.7	33.6	33.7	33.6	33.7	33.6	33.6	33.6	33.6	33.8	34.2	34.5	35.3	36.0	36.0	33.6	34.0	0.6	24
24	37.7	41.7	43.3	47.1	41.0	36.1	34.0	33.2	32.8	32.8	32.9	33.0	33.0	33.0	32.9	32.8	33.0	33.2	33.4	33.4	33.3	33.4	33.8	33.6	47.1	32.8	35.2	4.0	24
25	33.2	33.3	33.0	33.1	33.6	34.0	33.4	33.3	33.2	33.2	33.3	33.3	33.4	33.5	33.8	33.9	33.8	33.6	33.8	33.9	33.9	34.3	34.3	35.1	35.1	33.0	33.6	0.5	24
26	35.1	34.9	35.2	35.2	35.1	35.3	35.3	35.0	34.0	33.8	33.9	34.0	34.1	34.1	34.3	34.4	34.3	33.8	34.1	34.4	35.2	36.2	37.1	37.6	37.6	33.8	34.9	1.0	24
27	38.2	38.6	39.2	39.3	39.5	39.7	39.7	39.0	37.6	35.4	34.9	34.8	34.7	34.2	34.0	34.2	33.8	34.8	37.5	35.9	35.6	36.3	36.6	37.1	39.7	33.8	36.7	2.1	24
28	37.6	38.1	38.6	39.1	39.7	39.6	39.6	39.3	37.4	35.8	34.9	34.4	34.3	34.4	35.1	35.2	35.1	35.2	35.7	36.3	36.8	37.4	37.9	38.0	39.7	34.3	36.9	1.9	24
29	38.7	39.1	39.5	39.6	40.0	39.8	39.6	39.4	37.5	35.2	34.6	34.3	34.3	34.4	35.1	38.9	35.7	34.6	34.7	35.4	36.1	36.4	36.1	36.4	40.0	34.3	36.9	2.1	24
30	36.4	37.0	36.7	37.1	36.8	36.5	35.7	35.4	34.3	34.0	33.6	33.7	33.9	33.9	34.4	34.4	34.3	34.2	34.4	34.9	34.9	35.5	35.5	35.6	37.1	33.6	35.1	1.1	24
31	35.9	35.3	35.4	36.3	36.0	35.8	35.7	34.3	33.8	33.7	33.6	33.6	33.8	33.9	35.6	49.6	48.4	44.5	46.9	40.9	36.5	35.4	34.9	35.2	49.6	33.6	37.3	4.9	24
最大値	40.3	41.7	43.3	47.1	42.0	41.7	41.4	40.6	39.4	37.8	36.2	36.1	36.5	36.4	36.3	49.6	48.4	44.5	46.9	40.9	38.6	38.5	39.3	40.3	49.6		37.5		
最小値	33.2	33.3	33.0	33.1	33.6	34.0	33.4	33.2	32.8	32.8	32.9	33.0	33.0	33.0	32.9	32.8	33.0	33.2	33.4	33.4	33.3	33.4	33.6	33.6		32.8	33.6		
平均値	36.5	36.8	37.0	37.4	37.3	37.2	37.1	36.6	35.5	34.5	34.3	34.3	34.3	34.3	34.5	35.1	34.8	34.7	35.1	35.0	35.2	35.5	35.8	36.1			35.6		
標準偏差	2.0	2.4	2.7	3.1	2.6	2.5	2.6	2.4	1.7	1.1	0.8	0.7	0.7	0.7	0.6	3.0	2.6	1.9	2.4	1.5	1.3	1.4	1.6	1.7				2.2	
測定時間	31	31	31	31	31	31	31	31	31	31	29	29	30	30	30	29	30	31	31	31	31	31	31	31					734

有効測定日数	測定時間	欠測時間数	測定値合計	1時間値の最大値	1時間値の最小値	平均値	日平均値の最大値	日平均値の最小値	*:有効測定日非対象値	局番／項目ｺｰﾄﾞ
30	734	10	26154.3	49.6	32.8	35.6	37.5	33.6	***:欠測	114/01

測定値ランク	0	6	11	16	21	26	31	36	41	46	51	56	61	66	71	76	81	86	91	96	101	TOTAL
	|	|	|	|	|	|	|	|	|	|	|	|	|	|	|	|	|	|	|	|		
	5	10	15	20	25	30	35	40	45	50	55	60	65	70	75	80	85	90	95	100	以上	
時間数	0	0	0	0	0	0	512	207	11	4	0	0	0	0	0	0	0	0	0	0	0	734
出現割合(%)	0	0	0	0	0	0	69.755	28.202	1.499	0.545	0	0	0	0	0	0	0	0	0	0	0	100

島 放射線測定所　　2018年09月　　単位：nGy／h

日＼時刻	1	2	3	4	5	6	7	8	9	10	11	12	13	14	15	16	17	18	19	20	21	22	23	24	最大値	最小値	平均値	標準偏差	測定時間
1	36.2	35.9	35.3	37.5	39.5	39.7	38.1	38.4	37.8	35.7	35.7	34.9	33.9	33.6	33.6	33.7	33.6	33.8	34.4	35.0	35.0	35.5	35.9	35.8	39.7	33.6	35.8	1.8	24
2	36.1	36.3	36.4	36.5	36.6	36.8	37.0	36.9	36.0	35.1	34.6	34.6	34.7	34.7	34.2	34.1	34.6	35.1	35.0	35.6	36.4	36.9	36.9	36.8	37.0	34.1	35.7	1.0	24
3	36.7	36.8	36.4	36.9	37.2	37.1	36.9	36.4	34.8	33.5	33.3	33.2	33.4	33.4	33.2	33.4	33.9	33.6	33.8	33.9	33.9	33.5	33.4	33.4	37.2	33.2	34.7	1.6	24
4	33.4	33.5	33.4	33.3	33.5	33.5	33.3	33.5	33.0	33.0	32.9	32.9	33.2	34.4	38.0	41.9	42.5	43.3	38.0	35.0	34.0	34.0	36.0	36.2	43.3	32.9	35.2	3.2	24
5	40.3	37.5	36.6	35.6	34.9	34.8	34.9	34.8	34.5	33.9	33.9	33.8	33.7	33.7	33.7	33.8	33.8	34.2	34.9	35.8	36.5	37.2	37.5	37.9	40.3	33.7	35.3	1.7	24
6	37.9	38.0	38.0	38.1	38.0	38.1	37.7	37.6	36.6	35.0	34.0	34.2	34.1	34.2	34.2	34.4	35.3	35.5	36.0	36.4	36.2	37.1	37.9	38.4	38.4	34.0	36.4	1.6	24
7	37.2	37.2	34.9	33.8	33.4	34.2	38.5	42.2	38.8	34.1	33.0	32.3	32.4	32.5	32.5	32.3	32.4	32.5	32.9	32.8	33.0	33.1	33.9	34.9	42.2	32.3	34.4	2.6	24
8	35.6	34.9	35.4	39.4	43.5	39.1	36.8	35.4	34.4	35.6	35.1	33.9	34.3	34.6	34.5	34.1	33.5	33.7	33.7	34.1	34.9	37.0	39.8	36.9	43.5	33.5	35.8	2.4	24
9	35.7	35.5	35.7	35.7	36.2	36.4	36.2	35.2	34.1	33.7	34.5	33.8	33.6	33.6	33.5	33.1	33.7	34.3	33.3	32.8	32.6	32.9	33.3	33.5	36.4	32.6	34.3	1.2	24
10	33.2	32.9	32.9	33.5	33.8	34.2	34.6	35.2	35.3	34.2	34.1	33.3	32.7	32.9	33.1	33.2	33.4	33.9	34.3	34.7	35.1	34.9	34.7	34.6	35.3	32.7	33.9	0.8	24
11	34.0	33.4	32.6	32.8	32.9	32.8	32.7	32.8	32.2	31.9	31.9	32.1	32.1	32.5	32.7	32.6	32.7	32.9	33.4	33.8	34.4	35.1	35.6	36.0	36.0	31.9	33.2	1.1	24
12	36.3	36.1	37.1	40.2	43.6	39.6	35.2	33.4	32.5	32.2	32.2	32.4	32.6	32.5	32.7	33.0	32.8	32.7	32.9	33.0	32.3	32.4	32.9	33.2	43.6	32.2	34.3	3.0	24
13	33.7	34.7	34.6	34.2	34.2	34.3	34.1	34.5	34.1	33.6	33.0	33.0	32.9	33.1	33.2	33.1	33.9	34.6	35.5	36.5	37.0	36.8	37.2	37.7	37.7	32.9	34.6	1.5	24
14	37.2	36.6	37.1	38.2	38.2	39.7	39.2	37.6	35.3	33.7	33.2	32.8	33.4	34.0	34.4	34.5	35.3	34.0	37.2	37.6	38.6	36.7	36.4	38.3	39.7	32.8	36.2	2.1	24
15	40.4	39.1	38.4	41.4	38.6	35.4	35.7	37.8	36.4	36.8	35.5	34.9	34.1	33.4	33.3	33.5	33.7	33.9	35.2	40.0	45.4	55.0	45.7	39.0	55.0	33.3	38.0	5.0	24
16	37.8	37.9	39.9	41.2	41.7	39.5	39.1	39.1	37.9	36.5	34.9	34.5	34.6	37.8	35.6	34.8	35.0	34.6	34.2	39.4	37.5	42.7	38.8	35.4	42.7	34.2	37.5	2.5	24
17	34.8	34.9	35.3	35.4	35.7	35.8	36.7	38.6	35.9	34.2	33.6	33.5	33.7	33.8	33.9	34.2	34.4	34.1	34.6	35.2	35.4	35.7	35.9	35.6	38.6	33.5	35.0	1.2	24
18	35.9	35.7	35.7	35.8	35.8	35.9	35.6	35.3	34.5	32.9	32.9	32.9	33.2	33.3	33.2	33.2	33.0	33.2	34.2	34.6	34.9	35.0	35.4	35.7	35.9	32.9	34.5	1.2	24
19	35.9	36.0	36.1	36.3	36.5	36.2	36.5	36.7	36.0	34.5	33.4	33.3	33.8	33.6	33.7	33.5	33.5	33.5	33.8	34.3	35.0	35.3	35.8	36.0	36.7	33.3	35.0	1.2	24
20	36.4	36.6	37.0	37.3	38.3	38.0	37.7	37.8	37.0	36.7	37.0	36.8	42.1	47.6	52.4	49.0	46.1	43.9	40.1	37.4	37.3	37.6	43.1	45.7	52.4	36.4	40.4	4.7	24
21	46.6	44.7	43.5	38.1	38.3	37.4	37.2	37.6	35.8	35.3	35.0	33.5	33.2	33.2	33.1	33.2	33.3	37.1	39.8	36.3	34.1	33.6	33.6	33.4	46.6	33.1	36.5	3.8	24
22	33.6	33.6	41.6	54.3	45.4	38.5	41.7	38.0	38.7	38.8	34.6	33.4	33.0	32.9	32.9	32.6	32.4	32.2	32.6	33.5	33.8	34.3	34.8	35.1	54.3	32.2	36.4	5.2	24
23	35.5	35.3	35.5	35.6	35.5	35.8	36.1	35.9	35.3	34.8	34.5	34.5	34.2	34.3	34.5	34.6	34.9	35.8	36.4	36.9	37.5	37.7	37.5	37.1	37.7	34.2	35.7	1.1	24
24	37.1	37.0	36.8	36.9	36.9	36.8	37.0	37.1	37.1	36.7	36.0	35.5	35.3	35.4	35.0	35.0	35.6	35.8	35.7	36.0	36.5	36.7	37.1	37.4	37.4	35.0	36.4	0.8	24
25	37.6	38.4	38.7	38.3	38.4	37.6	38.7	37.8	35.6	34.5	33.8	33.5	34.1	35.4	34.3	33.5	33.5	33.4	33.5	33.3	33.4	33.5	33.4	33.6	38.7	33.3	35.3	2.2	24
26	33.8	33.8	33.8	33.7	33.5	33.3	33.1	33.4	32.9	32.7	32.9	33.0	33.0	33.0	33.0	33.1	33.0	33.2	33.5	33.9	33.9	36.5	39.0	39.9	39.9	32.7	34.0	1.8	24
27	38.9	37.5	38.0	35.7	34.4	34.1	34.1	34.2	34.0	33.8	33.9	33.7	33.1	33.2	34.3	34.0	35.7	34.7	33.8	33.1	33.2	33.7	33.7	34.0	38.9	33.1	34.5	1.5	24
28	34.2	34.2	34.5	34.7	34.6	34.6	34.5	34.7	34.0	32.7	32.4	32.5	32.9	33.0	33.1	32.9	32.9	32.8	33.2	33.6	34.0	34.4	34.7	34.9	34.9	32.4	33.8	0.8	24
29	35.4	35.6	35.7	36.3	37.0	37.2	39.2	41.3	42.3	42.1	43.8	43.1	44.3	43.8	42.1	43.3	38.1	36.0	37.7	35.5	35.7	36.8	38.0	37.1	44.3	35.4	39.1	3.2	24
30	34.7	34.1	34.0	33.8	34.1	34.7	35.1	34.9	35.0	35.0	35.2	34.8	34.4	34.0	33.7	34.5	37.2	38.1	38.0	38.7	40.8	43.1	41.7	37.5	43.1	33.7	36.1	2.7	24
31																													
最大値	46.6	44.7	43.5	54.3	45.4	39.7	41.7	42.2	42.3	42.1	43.8	43.1	44.3	47.6	52.4	49.0	46.1	43.9	40.1	40.0	45.4	55.0	45.7	45.7	55.0		40.4		
最小値	33.2	32.9	32.6	32.8	32.9	32.8	32.7	32.8	32.2	31.9	31.9	32.1	32.1	32.5	32.5	32.3	32.4	32.2	32.6	32.8	32.3	32.4	32.9	33.2		31.9	33.2		
平均値	36.4	36.1	36.4	37.0	37.0	36.4	36.4	36.5	35.6	34.8	34.4	34.0	34.2	34.6	34.7	34.7	34.8	34.9	35.1	35.3	35.6	36.5	36.6	36.4			35.6		
標準偏差	2.7	2.3	2.4	4.0	3.2	2.1	2.1	2.3	2.1	2.1	2.1	2.0	2.6	3.2	3.8	3.6	3.0	2.7	2.0	2.0	2.7	4.3	3.0	2.5				2.9	
測定時間	30	30	30	30	30	30	30	30	30	30	30	30	30	30	30	30	30	30	30	30	30	30	30	30					720

有効測定日数	測定時間	欠測時間数	測定値合計	1時間値の最大値	1時間値の最小値	平均値	日平均値の最大値	日平均値の最小値	*:有効測定日非対象値	局番／項目ｺｰﾄﾞ
30	720	0	25629.9	55.0	31.9	35.6	40.4	33.2	***:欠測	114/01

測定値ランク	0	6	11	16	21	26	31	36	41	46	51	56	61	66	71	76	81	86	91	96	101	TOTAL
	|	|	|	|	|	|	|	|	|	|	|	|	|	|	|	|	|	|	|	|	
	5	10	15	20	25	30	35	40	45	50	55	60	65	70	75	80	85	90	95	100	以上	
時間数	0	0	0	0	0	0	484	197	32	4	3	0	0	0	0	0	0	0	0	0	0	720
出現割合(%)	0	0	0	0	0	0	67.222	27.361	4.444	0.556	0.417	0	0	0	0	0	0	0	0	0	0	100

本庄 放射線測定所　　2018年07月　　単位：nGy／h

日＼時刻	1	2	3	4	5	6	7	8	9	10	11	12	13	14	15	16	17	18	19	20	21	22	23	24	最大値	最小値	平均値	標準偏差	測定時間
1	33.9	33.5	33.3	33.5	33.6	34.2	34.4	34.3	33.9	33.4	33.3	33.1	33.2	33.1	33.2	33.4	33.3	33.3	33.0	33.0	33.3	33.4	33.4	33.4	34.4	33.0	33.5	0.4	24
2	33.2	33.1	33.1	33.3	33.5	33.9	34.1	33.5	33.3	33.2	33.3	33.4	33.4	33.4	33.5	33.2	33.4	33.2	33.2	33.0	33.1	33.7	33.9	33.8	34.1	33.0	33.4	0.3	24
3	34.1	34.2	34.2	34.1	34.4	34.7	34.6	34.3	34.2	33.8	33.7	33.3	33.4	33.6	33.6	33.5	33.3	33.4	33.4	33.4	33.4	33.4	33.5	33.3	34.7	33.3	33.8	0.5	24
4	33.3	33.4	33.6	34.4	35.0	36.2	36.6	39.4	39.9	40.3	35.4	33.3	32.8	32.6	32.9	32.8	32.7	32.7	32.6	32.9	32.8	32.9	32.8	32.9	40.3	32.6	34.3	2.4	24
5	33.1	33.3	33.8	37.4	36.0	36.7	36.6	35.0	35.9	35.4	35.3	36.4	38.3	39.3	40.1	41.7	42.4	43.1	45.1	46.3	44.9	43.2	41.9	40.0	46.3	33.1	38.8	4.0	24
6	39.9	42.9	46.7	44.6	41.4	40.9	41.3	47.6	48.2	46.5	45.5	43.2	42.1	43.0	41.3	39.7	38.0	36.7	36.5	36.5	35.3	33.9	33.1	33.4	48.2	33.1	40.8	4.6	24
7	33.6	34.9	35.8	37.0	36.1	34.8	34.9	35.8	36.8	37.4	39.2	37.3	34.3	33.0	33.9	33.1	33.6	34.9	41.1	39.8	36.4	34.4	36.4	35.8	41.1	33.0	35.9	2.1	24
8	33.3	32.9	33.5	34.3	35.5	36.3	35.5	33.8	33.3	33.0	33.0	33.1	33.1	33.0	32.9	32.6	32.7	32.5	32.6	33.3	34.2	34.9	35.4	36.2	36.3	32.5	33.8	1.2	24
9	35.7	34.7	34.3	34.7	35.6	36.1	35.6	34.4	33.3	33.1	33.0	33.0	33.1	33.2	33.2	33.5	33.5	33.2	33.1	33.4	34.3	34.8	35.5	36.0	36.1	33.0	34.2	1.1	24
10	36.4	36.3	36.1	35.7	35.6	35.7	35.5	34.8	33.9	33.7	33.5	33.6	33.3	33.5	33.3	33.4	33.5	33.5	34.1	34.8	35.9	36.3	36.7	37.0	37.0	33.3	34.8	1.3	24
11	37.3	38.0	38.3	38.4	38.6	38.8	38.5	37.0	35.4	35.0	35.0	34.7	34.5	34.3	34.0	33.9	34.1	34.4	34.6	34.9	35.0	34.8	35.4	35.8	38.8	33.9	35.9	1.7	24
12	35.0	35.1	36.1	37.1	38.2	38.4	38.2	35.9	35.6	35.5	35.6	34.4	34.3	34.3	34.2	33.9	33.9	33.7	34.2	34.9	36.1	37.0	37.9	38.4	38.4	33.7	35.8	1.6	24
13	38.9	39.4	39.3	39.3	39.5	39.6	39.7	38.2	36.8	35.0	34.3	34.3	34.1	33.9	34.2	34.0	34.1	34.0	34.1	34.3	34.7	35.7	36.4	37.3	39.7	33.9	36.3	2.3	24
14	37.7	38.2	39.0	39.2	39.4	39.3	38.2	37.9	37.2	36.5	35.7	34.9	34.6	34.3	34.3	34.2	34.1	34.1	34.3	35.1	36.1	37.1	37.6	37.9	39.4	34.1	36.5	1.9	24
15	38.0	37.9	38.0	38.2	38.4	38.3	38.4	38.3	37.6	36.3	35.5	35.2	35.4	35.3	35.6	35.7	35.9	35.5	35.6	35.7	36.5	37.3	38.2	39.2	39.2	35.2	36.9	1.3	24
16	39.9	41.1	41.6	41.8	41.8	41.8	41.6	41.1	38.9	38.3	37.7	37.2	36.4	36.2	36.1	36.1	35.7	35.5	35.2	35.1	35.6	36.5	37.4	38.3	41.8	35.1	38.2	2.5	24
17	38.9	39.6	40.1	40.2	40.5	40.8	40.7	40.4	39.1	37.5	37.1	36.8	36.9	36.5	36.0	35.9	35.7	35.5	35.4	35.9	36.9	37.9	38.9	39.6	40.8	35.4	38.0	1.9	24
18	39.9	40.6	41.1	41.6	41.9	42.4	42.6	42.1	40.7	38.1	37.5	36.6	36.3	35.8	36.0	35.6	35.3	35.1	34.9	35.5	35.8	36.6	37.4	38.1	42.6	34.9	38.2	2.7	24
19	38.3	38.6	39.0	39.2	39.2	39.0	38.9	38.7	37.9	38.0	36.5	36.3	35.9	35.5	***	35.0	35.4	35.3	***	35.8	36.0	37.1	38.2	38.8	39.2	35.0	37.4	1.5	22
20	38.7	39.4	39.4	39.6	39.8	40.1	40.2	38.7	36.6	36.1	35.8	35.5	35.4	35.7	35.7	35.8	35.9	35.6	35.4	35.2	34.8	34.7	34.6	34.7	40.2	34.6	36.8	2.0	24
21	35.1	35.7	36.1	36.0	36.5	36.7	36.5	35.6	35.7	35.2	35.0	34.8	34.9	35.0	34.9	34.9	34.9	34.5	34.6	35.6	36.4	36.4	36.4	36.5	36.7	34.5	35.6	0.7	24
22	36.9	37.4	38.1	38.5	38.7	38.8	38.7	36.5	35.9	35.6	35.7	35.4	35.3	35.2	35.4	35.6	35.6	35.3	35.1	35.6	36.5	37.4	38.3	39.1	39.1	35.1	36.7	1.4	24
23	39.4	39.8	40.2	40.9	41.4	41.6	41.4	40.1	38.4	36.3	35.5	35.2	35.3	35.1	34.8	34.9	34.9	34.8	34.8	35.1	35.5	35.9	36.6	37.1	41.6	34.8	37.3	2.6	24
24	37.0	36.9	37.1	37.4	38.1	38.5	39.0	37.5	35.7	35.4	35.5	35.3	35.2	35.2	35.3	35.1	35.2	35.0	35.1	35.1	35.3	35.4	35.6	36.2	39.0	35.0	36.1	1.2	24
25	36.9	37.7	38.4	38.7	38.6	38.9	38.6	37.9	37.5	36.9	36.2	36.4	36.8	36.7	36.6	36.1	35.8	35.5	35.6	35.9	36.3	37.2	38.1	38.8	38.9	35.5	37.2	1.1	24
26	39.3	39.9	40.6	40.8	41.6	41.7	41.9	40.6	37.6	37.4	37.0	37.1	37.0	36.7	36.4	36.6	36.6	36.4	36.2	35.9	36.4	36.8	37.9	39.0	41.9	35.9	38.2	2.0	24
27	39.7	39.7	40.1	40.2	40.6	41.2	40.7	38.8	36.9	36.7	36.5	36.5	36.7	36.6	36.6	36.2	35.9	36.0	35.9	35.8	36.0	36.5	36.9	37.9	41.2	35.8	37.7	1.8	24
28	38.2	38.6	39.5	39.8	38.7	37.4	36.9	36.9	35.9	35.5	35.5	35.5	35.5	35.5	35.5	35.6	35.3	35.3	35.3	35.2	35.1	35.2	35.2	35.3	39.8	35.1	36.4	1.5	24
29	35.1	35.5	36.9	42.8	48.3	47.6	40.1	35.9	34.3	34.0	34.0	33.8	34.9	34.8	34.4	34.2	34.2	33.9	33.9	33.9	34.0	34.1	34.1	34.0	48.3	33.8	36.2	4.2	24
30	34.0	34.0	33.9	34.1	33.9	34.2	34.6	34.3	34.0	34.2	34.2	34.3	34.3	34.4	34.3	34.4	34.4	34.4	34.4	34.5	35.2	35.8	36.3	36.7	36.7	33.9	34.5	0.7	24
31	36.7	37.0	37.0	37.3	37.6	37.8	38.3	37.0	35.3	34.7	34.6	34.7	34.7	34.5	34.7	34.8	34.9	34.9	35.3	36.4	37.8	38.8	39.2	40.0	40.0	34.5	36.4	1.7	24
最大値	39.9	42.9	46.7	44.6	48.3	47.6	42.6	47.6	48.2	46.5	45.5	43.2	42.1	43.0	41.3	41.7	42.4	43.1	45.1	46.3	44.9	43.2	41.9	40.0	48.3		40.8		
最小値	33.1	32.9	33.1	33.3	33.5	33.9	34.1	33.5	33.3	33.0	33.0	33.0	32.8	32.6	32.9	32.6	32.7	32.5	32.6	32.9	32.8	32.9	32.8	32.9		32.5	33.4		
平均値	36.7	37.1	37.6	38.1	38.3	38.5	38.2	37.5	36.6	36.1	35.7	35.3	35.2	35.1	35.1	35.0	35.0	34.9	35.2	35.4	35.7	36.0	36.4	36.8			36.3		
標準偏差	2.3	2.7	3.1	2.9	3.2	3.0	2.5	3.0	2.9	2.6	2.4	2.0	1.9	2.1	1.9	1.9	1.8	1.9	2.5	2.4	2.1	2.0	2.1	2.2				2.7	
測定時間	31	31	31	31	31	31	31	31	31	31	31	31	31	31	30	31	31	31	30	31	31	31	31	31					742

有効測定日数	測定時間	欠測時間数	測定値合計	1時間値の最大値	1時間値の最小値	平均値	日平均値の最大値	日平均値の最小値	*:有効測定日非対象値	局番／項目コード
31	742	2	26937.6	48.3	32.5	36.3	40.8	33.4	***:欠測	115/01

測定値ランク	0	6	11	16	21	26	31	36	41	46	51	56	61	66	71	76	81	86	91	96	101	TOTAL
	|	|	|	|	|	|	|	|	|	|	|	|	|	|	|	|	|	|	|	|	
	5	10	15	20	25	30	35	40	45	50	55	60	65	70	75	80	85	90	95	100	以上	
時間数	0	0	0	0	0	0	412	285	38	7	0	0	0	0	0	0	0	0	0	0	0	742
出現割合(%)	0	0	0	0	0	0	55.526	38.41	5.121	0.943	0	0	0	0	0	0	0	0	0	0	0	100

本庄 放射線測定所　　2018年08月　　単位：nGy／h

日＼時刻	1	2	3	4	5	6	7	8	9	10	11	12	13	14	15	16	17	18	19	20	21	22	23	24	最大値	最小値	平均値	標準偏差	測定時間
1	40.6	40.6	40.7	41.0	41.1	41.3	40.7	39.5	37.6	36.0	35.9	36.1	35.7	35.5	35.8	35.7	35.6	35.4	35.5	36.8	38.1	39.2	39.7	40.5	41.3	35.4	38.1	2.3	24
2	40.6	40.7	40.5	40.9	40.9	41.0	40.2	39.3	36.8	36.2	36.6	36.6	36.2	36.3	36.2	36.1	35.9	35.7	35.7	36.4	36.8	37.3	37.9	38.6	41.0	35.7	37.9	2.0	24
3	39.0	39.5	39.6	39.5	39.3	39.3	39.2	39.0	38.3	37.6	36.9	36.2	35.4	35.4	35.5	35.5	35.6	35.3	35.4	35.6	36.1	36.6	37.2	38.0	39.6	35.3	37.3	1.7	24
4	38.4	38.8	39.2	39.5	39.8	40.2	40.6	40.2	38.6	37.2	36.3	36.2	36.2	36.1	35.7	35.8	35.7	35.7	36.1	36.7	37.2	38.1	38.8	39.5	40.6	35.7	37.8	1.7	24
5	39.9	40.2	40.3	40.5	40.8	41.0	41.3	41.2	39.9	37.7	37.4	37.3	37.0	36.9	37.1	37.2	36.5	36.0	35.9	35.9	35.9	36.2	36.9	37.6	41.3	35.9	38.2	2.0	24
6	38.6	39.4	39.9	40.6	40.7	40.3	40.4	39.0	36.7	36.4	36.4	36.1	36.1	35.8	35.7	35.6	35.6	35.5	35.5	35.5	35.4	35.4	35.4	35.4	40.7	35.4	37.1	2.0	24
7	35.3	35.3	35.3	35.3	35.6	35.9	36.0	35.5	35.5	35.2	***	***	35.4	35.4	35.3	***	***	35.1	35.0	34.9	35.0	35.2	35.3	35.4	36.0	34.9	35.3	0.3	20
8	35.5	35.7	35.7	35.8	35.8	36.1	35.9	35.7	35.8	36.3	***	***	***	***	***	***	35.3	35.1	35.1	35.1	35.2	35.3	35.5	35.2	36.3	35.1	*35.6	0.4	18
9	35.3	35.7	35.9	36.3	37.3	37.5	37.7	37.0	37.6	37.0	37.0	36.5	36.4	36.5	35.7	35.5	35.6	35.5	35.6	35.4	35.2	35.2	36.5	36.2	37.7	35.2	36.2	0.8	24
10	35.2	35.1	35.1	35.3	35.6	36.1	36.4	36.4	36.0	35.5	35.4	35.0	35.0	35.2	35.1	35.1	35.2	34.9	34.8	34.9	35.3	36.0	36.9	37.9	37.9	34.8	35.6	0.7	24
11	38.3	39.3	39.7	40.0	40.5	41.0	40.6	38.9	37.9	37.3	36.6	35.8	35.5	35.5	35.2	35.2	35.3	35.1	35.0	35.1	36.7	38.1	36.3	36.5	41.0	35.0	37.3	2.0	24
12	37.0	37.6	37.8	37.8	38.1	38.5	39.0	38.8	38.8	38.1	36.5	35.8	35.5	35.2	35.6	35.3	35.7	35.7	36.7	38.1	39.7	40.0	40.4	39.5	40.4	35.2	37.6	1.6	24
13	38.8	39.3	39.6	39.3	38.8	39.1	38.9	38.1	36.6	36.4	36.4	36.0	35.6	36.3	36.5	36.0	35.8	35.6	35.2	35.2	35.6	36.0	36.4	37.1	39.6	35.2	37.0	1.5	24
14	37.2	37.6	38.1	38.4	38.6	39.0	39.0	38.5	37.4	36.0	36.0	35.9	35.9	36.1	36.1	36.1	36.0	36.2	36.7	37.2	37.6	37.8	38.0	37.1	39.0	35.9	37.2	1.1	24
15	36.1	35.9	35.7	35.7	35.6	36.0	35.8	35.6	35.5	35.7	35.7	35.7	35.9	35.6	35.6	35.3	35.3	35.6	36.1	35.8	36.0	35.9	35.9	35.8	36.1	35.3	35.7	0.2	24
16	35.9	35.9	36.1	36.0	35.9	35.7	35.6	35.4	35.2	35.0	35.0	35.3	36.1	35.3	36.1	35.6	35.3	38.7	37.8	35.9	35.5	35.0	34.9	34.7	38.7	34.7	35.7	0.9	24
17	34.6	34.5	34.7	35.0	35.0	34.7	34.7	34.9	34.8	34.8	34.7	34.6	34.5	34.4	34.4	34.6	34.5	34.5	34.5	34.5	34.5	34.6	34.6	34.6	35.0	34.4	34.6	0.2	24
18	34.6	34.6	34.9	35.1	35.9	36.5	37.0	37.2	36.7	35.7	35.4	35.3	35.6	35.6	35.8	35.8	35.7	35.9	35.7	36.4	37.0	38.0	38.5	39.0	39.0	34.6	36.2	1.1	24
19	39.3	39.4	39.7	39.9	39.9	40.0	40.0	39.2	36.9	36.2	35.7	35.6	35.7	35.7	35.8	36.2	36.0	35.9	35.6	35.7	35.6	35.6	35.7	36.0	40.0	35.6	37.1	1.9	24
20	36.3	36.7	37.2	37.5	38.2	38.8	39.0	38.6	37.2	36.5	36.4	36.1	35.9	35.7	35.6	35.7	35.7	35.6	35.5	35.3	35.3	35.1	35.3	35.3	39.0	35.1	36.4	1.2	24
21	35.5	35.4	35.7	35.8	36.0	36.1	36.3	36.1	35.8	35.6	35.6	35.6	35.5	35.5	35.4	35.4	35.6	35.6	35.6	35.6	35.5	35.5	35.6	35.5	36.3	35.4	35.7	0.2	24
22	35.4	35.5	35.5	35.6	35.5	36.0	36.2	35.9	35.8	35.6	35.7	35.6	35.7	35.8	35.9	35.8	35.7	35.6	35.5	35.5	35.4	35.3	35.2	35.3	36.2	35.2	35.6	0.2	24
23	35.2	35.2	35.1	35.3	35.2	35.3	35.2	35.3	35.2	35.2	35.2	35.4	35.4	35.3	35.2	35.2	35.2	35.2	35.1	35.2	35.4	35.6	35.7	35.8	35.8	35.1	35.3	0.2	24
24	37.5	41.7	40.5	39.6	36.6	34.0	33.3	33.1	33.1	33.2	33.3	33.4	33.6	33.7	33.6	33.6	33.6	33.7	33.6	33.6	33.6	33.5	33.6	33.6	41.7	33.1	34.7	2.5	24
25	33.6	33.6	33.7	33.7	33.8	33.8	33.8	33.9	33.7	33.7	33.9	33.9	33.9	34.0	34.2	34.1	34.3	34.1	33.8	34.0	34.1	34.5	34.7	34.8	34.8	33.6	34.0	0.3	24
26	34.9	34.6	34.5	34.7	34.7	35.0	35.6	34.9	34.4	34.4	34.3	34.4	34.5	34.7	34.6	34.6	34.8	34.6	34.6	34.9	35.7	36.8	37.2	37.3	37.3	34.3	35.0	0.9	24
27	37.8	38.1	38.3	38.6	38.5	38.9	39.1	38.6	37.5	36.2	35.8	35.4	35.3	35.3	35.3	35.4	35.0	36.3	36.5	36.0	36.6	37.1	37.4	37.9	39.1	35.0	37.0	1.3	24
28	38.3	38.4	38.7	39.1	39.3	39.2	37.8	38.6	37.7	36.4	36.2	35.7	35.4	35.3	35.3	35.6	35.9	36.0	36.0	36.1	36.6	37.5	38.3	38.6	39.3	35.3	37.2	1.4	24
29	39.5	39.8	40.2	40.2	40.5	40.6	40.3	39.2	37.5	36.5	36.1	35.6	35.7	35.8	44.7	43.4	38.0	35.6	35.1	35.6	36.2	36.6	36.7	36.5	44.7	35.1	38.2	2.6	24
30	36.2	36.2	36.1	35.9	36.5	36.9	36.4	36.0	35.6	34.8	34.9	34.4	34.6	34.8	34.8	34.6	34.4	34.3	34.7	34.6	34.4	34.4	34.9	35.7	36.9	34.3	35.3	0.8	24
31	36.4	36.8	37.1	36.7	37.0	37.6	37.1	36.4	35.0	34.7	34.6	34.7	34.8	34.9	34.9	45.1	48.0	42.8	43.4	38.0	35.4	34.7	34.4	34.6	48.0	34.4	37.3	3.7	24
最大値	40.6	41.7	40.7	41.0	41.1	41.3	41.3	41.2	39.9	38.1	37.4	37.3	37.0	36.9	44.7	45.1	48.0	42.8	43.4	38.1	39.7	40.0	40.4	40.5	48.0		38.2		
最小値	33.6	33.6	33.7	33.7	33.8	33.8	33.3	33.1	33.1	33.2	33.3	33.4	33.6	33.7	33.6	33.6	33.6	33.7	33.6	33.6	33.6	33.5	33.6	33.6		33.1	34.0		
平均値	37.0	37.3	37.5	37.6	37.6	37.8	37.7	37.3	36.5	35.9	35.7	35.5	35.5	35.5	35.7	36.0	35.9	35.7	35.7	35.7	35.9	36.2	36.4	36.6			36.4		
標準偏差	1.9	2.2	2.2	2.2	2.2	2.3	2.3	2.0	1.5	1.1	0.9	0.8	0.7	0.7	1.8	2.4	2.4	1.6	1.6	1.0	1.2	1.5	1.6	1.7				1.9	
測定時間	31	31	31	31	31	31	31	31	31	31	29	29	30	30	30	29	30	31	31	31	31	31	31	31					734

有効測定日数	測定時間	欠測時間数	測定値合計	1時間値の最大値	1時間値の最小値	平均値	日平均値の最大値	日平均値の最小値	*:有効測定日非対象値	局番/項目ｺｰﾄﾞ
30	734	10	26743.7	48.0	33.1	36.4	38.2	34.0	***:欠測	115/01

測定値ランク	0 | 5	6 | 10	11 | 15	16 | 20	21 | 25	26 | 30	31 | 35	36 | 40	41 | 45	46 | 50	51 | 55	56 | 60	61 | 65	66 | 70	71 | 75	76 | 80	81 | 85	86 | 90	91 | 95	96 | 100	101 以上	TOTAL
時間数	0	0	0	0	0	0	417	303	13	1	0	0	0	0	0	0	0	0	0	0	0	734
出現割合(%)	0	0	0	0	0	0	56.812	41.281	1.771	0.136	0	0	0	0	0	0	0	0	0	0	0	100

本庄 放射線測定所　　2018年09月　　単位：nGy／h

日＼時刻	1	2	3	4	5	6	7	8	9	10	11	12	13	14	15	16	17	18	19	20	21	22	23	24	最大値	最小値	平均値	標準偏差	測定時間
1	36.2	35.7	35.8	36.9	38.2	38.5	37.4	38.8	38.1	36.6	38.1	35.6	34.4	34.2	34.0	34.0	34.3	34.3	34.6	34.9	35.2	35.6	36.1	36.2	38.8	34.0	36.0	1.5	24
2	36.2	36.2	36.5	36.1	35.7	35.4	35.6	35.4	35.2	35.1	35.2	35.4	35.1	35.1	34.9	35.0	36.3	48.3	43.6	37.4	35.9	35.7	36.0	36.2	48.3	34.9	36.6	3.0	24
3	36.1	36.4	36.1	36.6	36.2	36.3	36.1	35.8	35.7	35.1	34.6	34.3	34.3	34.1	34.0	34.1	34.3	34.2	34.1	34.1	34.0	33.8	33.6	33.7	36.6	33.6	34.9	1.0	24
4	33.6	33.5	33.6	33.7	33.8	33.9	33.7	33.6	33.6	33.7	33.6	33.7	34.1	34.9	37.8	40.4	40.4	38.9	35.5	33.8	33.4	34.1	38.1	37.6	40.4	33.4	35.1	2.3	24
5	39.9	36.0	34.9	34.5	34.7	35.0	35.1	34.8	34.7	34.8	34.5	34.4	34.4	34.3	34.4	34.5	34.5	34.4	34.7	35.3	35.8	36.4	36.5	36.8	39.9	34.3	35.2	1.2	24
6	36.9	37.3	37.4	37.4	37.6	37.8	37.6	37.6	36.6	35.5	35.0	34.8	34.4	34.6	34.7	35.1	35.6	35.8	35.8	35.5	36.0	36.3	37.7	37.8	37.8	34.4	36.3	1.2	24
7	37.3	36.8	34.5	33.6	33.5	34.6	40.5	44.2	40.4	36.2	34.1	33.3	33.1	33.3	33.2	33.3	33.0	33.0	33.0	33.0	33.2	33.3	34.0	35.5	44.2	33.0	35.0	2.9	24
8	35.8	35.3	37.5	39.8	41.4	37.5	34.8	34.7	35.1	36.6	35.6	34.2	34.3	35.0	35.3	34.4	33.9	34.0	34.6	34.7	35.0	37.1	36.8	35.5	41.4	33.9	35.8	1.8	24
9	34.7	35.0	34.5	34.6	35.0	35.9	35.4	35.1	34.8	35.2	36.5	39.3	40.6	37.2	35.6	33.9	33.3	33.1	33.0	32.8	32.8	33.2	33.2	33.1	40.6	32.8	34.9	2.0	24
10	33.0	32.9	33.0	33.4	33.6	34.2	35.2	35.7	35.3	35.6	37.2	35.1	34.3	35.2	35.5	34.5	33.5	33.5	33.6	33.6	33.7	33.8	34.1	33.6	37.2	32.9	34.3	1.1	24
11	33.4	33.1	33.7	33.3	33.3	33.6	33.7	33.4	33.1	33.1	33.1	33.0	33.1	33.1	33.2	33.1	33.3	33.1	33.1	33.7	34.1	34.5	34.8	35.5	35.5	33.0	33.5	0.6	24
12	36.0	36.3	36.5	39.0	44.8	39.5	36.1	33.9	33.0	32.9	33.1	33.4	33.4	33.3	33.2	33.2	33.2	33.3	33.2	33.4	33.1	33.1	33.2	33.5	44.8	32.9	34.7	2.9	24
13	34.1	35.8	34.6	33.9	33.5	33.4	33.7	33.9	33.9	33.7	33.6	33.5	33.5	33.6	33.6	34.1	34.9	35.7	36.0	36.3	36.7	36.9	37.0	37.1	37.1	33.4	34.7	1.3	24
14	36.8	36.7	36.3	37.1	38.0	37.9	37.3	36.9	35.1	34.2	34.0	33.6	33.8	34.8	36.9	36.1	35.7	34.6	36.3	36.2	37.7	35.7	36.2	38.1	38.1	33.6	36.1	1.4	24
15	39.2	38.2	38.5	42.2	37.6	34.8	36.1	36.9	35.9	36.0	34.8	34.2	33.9	33.9	33.9	33.6	33.6	33.9	35.1	37.4	45.7	53.6	42.8	39.1	53.6	33.6	37.5	4.7	24
16	39.2	39.2	39.0	39.4	40.0	39.9	39.1	38.3	37.3	36.2	35.1	34.7	34.8	34.8	34.8	34.8	34.6	34.2	34.8	36.8	36.5	39.2	36.1	34.6	40.0	34.2	36.8	2.1	24
17	34.8	35.0	35.4	35.5	35.8	35.8	35.8	36.3	35.3	34.4	34.3	34.0	34.2	34.3	34.5	35.4	35.5	34.7	34.5	34.7	35.2	35.5	35.7	35.8	36.3	34.0	35.1	0.6	24
18	36.1	35.8	35.8	35.7	35.5	35.2	35.1	35.2	35.2	34.2	34.1	34.0	34.0	34.0	33.9	33.9	33.9	34.0	34.0	34.5	34.7	35.3	35.7	36.0	36.1	33.9	34.8	0.8	24
19	36.3	36.2	36.4	36.3	36.4	36.5	36.6	36.3	36.3	35.8	35.2	34.3	34.3	34.4	34.0	34.1	34.1	34.2	34.4	34.9	35.3	35.6	35.9	36.1	36.6	34.0	35.4	0.9	24
20	36.4	36.7	37.3	37.6	38.4	37.8	37.8	37.5	37.7	36.9	38.2	38.6	42.2	48.1	52.3	49.6	49.6	49.2	42.0	38.9	37.6	38.5	45.8	47.2	52.3	36.4	41.3	5.2	24
21	48.2	44.9	41.1	36.6	37.9	38.3	37.2	35.8	35.3	35.1	35.0	34.6	34.3	34.3	34.3	34.2	34.5	37.2	37.5	35.0	34.4	34.2	34.2	34.2	48.2	34.2	36.6	3.6	24
22	34.1	34.0	44.0	54.6	43.3	40.1	41.7	38.6	37.2	34.6	33.7	33.4	33.4	33.3	33.3	33.4	33.3	33.3	33.6	33.9	34.3	34.7	35.0	35.0	54.6	33.3	36.5	5.1	24
23	35.1	35.1	35.1	35.0	35.0	34.9	35.0	35.0	35.2	35.1	34.1	34.2	34.3	34.3	34.2	34.5	35.0	35.5	35.5	35.7	36.0	36.3	36.3	36.5	36.5	34.1	35.1	0.7	24
24	36.8	37.2	37.1	37.2	37.4	37.3	37.4	37.4	37.4	37.2	36.7	36.6	36.4	36.2	35.8	35.6	35.2	35.5	36.2	36.4	37.2	37.6	37.9	38.1	38.1	35.2	36.8	0.8	24
25	38.0	38.1	37.6	37.1	37.3	37.4	37.9	37.6	36.0	35.2	35.0	34.5	34.7	35.4	34.8	36.3	35.5	34.0	33.4	33.4	33.3	33.4	33.3	33.6	38.1	33.3	35.5	1.7	24
26	33.6	33.8	33.8	33.6	33.8	34.0	33.8	33.5	33.5	33.6	33.6	33.8	33.7	33.8	33.9	33.8	33.6	33.8	33.8	33.6	35.1	37.5	38.8	40.8	40.8	33.5	34.4	1.9	24
27	39.6	38.3	36.0	34.7	34.2	34.4	34.4	34.7	34.8	34.4	34.3	34.1	33.8	33.7	33.9	34.9	34.3	34.5	33.8	33.4	33.6	33.5	33.9	34.1	39.6	33.4	34.6	1.4	24
28	34.1	34.3	34.5	34.7	34.8	35.1	35.1	35.0	34.8	34.4	33.7	33.8	33.5	33.5	33.3	33.3	33.4	33.5	33.5	33.6	33.8	34.4	34.9	35.1	35.1	33.3	34.2	0.7	24
29	35.5	35.8	35.9	36.1	35.8	37.2	39.3	40.2	40.8	43.4	44.7	47.7	54.5	47.4	44.1	46.4	42.6	38.8	38.2	36.0	36.2	37.9	39.8	39.0	54.5	35.5	40.5	4.9	24
30	35.8	36.2	37.7	35.4	34.4	34.6	34.7	35.2	35.1	34.9	34.7	34.9	34.8	34.5	34.4	35.5	40.6	41.4	40.7	40.9	44.4	48.6	47.7	39.1	48.6	34.4	37.8	4.3	24
31																													
最大値	48.2	44.9	44.0	54.6	44.8	40.1	41.7	44.2	40.8	43.4	44.7	47.7	54.5	48.1	52.3	49.6	49.6	49.2	43.6	40.9	45.7	53.6	47.7	47.2	54.6		41.3		
最小値	33.0	32.9	33.0	33.3	33.3	33.4	33.7	33.4	33.0	32.9	33.1	33.0	33.1	33.1	33.2	33.1	33.0	33.0	33.0	32.8	32.8	33.1	33.2	33.1		32.8	33.5		
平均値	36.4	36.2	36.3	36.7	36.6	36.2	36.3	36.2	35.7	35.3	35.2	35.0	35.3	35.3	35.4	35.5	35.5	35.8	35.4	35.1	35.7	36.5	36.7	36.5			35.9		
標準偏差	2.9	2.3	2.3	4.0	2.9	1.9	2.0	2.3	1.8	1.9	2.2	2.8	4.1	3.5	3.8	3.7	3.5	4.0	2.6	1.8	2.9	4.4	3.5	2.8				3.0	
測定時間	30	30	30	30	30	30	30	30	30	30	30	30	30	30	30	30	30	30	30	30	30	30	30	30					720

有効測定日数	測定時間	欠測時間数	測定値合計	1時間値の最大値	1時間値の最小値	平均値	日平均値の最大値	日平均値の最小値	*:有効測定日非対象値	局番／項目コード*
30	720	0	25828.7	54.6	32.8	35.9	41.3	33.5	***:欠測	115/01

測定値ランク	0	6	11	16	21	26	31	36	41	46	51	56	61	66	71	76	81	86	91	96	101	TOTAL
	|	|	|	|	|	|	|	|	|	|	|	|	|	|	|	|	|	|	|	|	
	5	10	15	20	25	30	35	40	45	50	55	60	65	70	75	80	85	90	95	100	以上	
時間数	0	0	0	0	0	0	480	203	21	12	4	0	0	0	0	0	0	0	0	0	0	720
出現割合(%)	0	0	0	0	0	0	66.667	28.194	2.917	1.667	0.556	0	0	0	0	0	0	0	0	0	0	100

伏見Ⅰ 放射線測定所　　2018年07月　　単位：nGy／h

日＼時刻	1	2	3	4	5	6	7	8	9	10	11	12	13	14	15	16	17	18	19	20	21	22	23	24	最大値	最小値	平均値	標準偏差	測定時間
1	37.3	37.5	37.6	38.4	38.2	38.1	38.3	38.1	37.5	37.0	36.8	36.6	36.5	36.6	36.5	36.5	36.6	36.4	36.6	36.6	36.9	37.1	37.1	37.2	38.4	36.4	37.2	0.6	24
2	37.3	37.3	37.3	37.3	37.2	37.2	37.4	37.3	37.0	37.1	37.0	36.8	36.9	36.9	36.9	38.5	38.8	37.7	37.2	37.5	37.4	37.9	38.1	38.2	38.8	36.8	37.4	0.5	24
3	38.6	38.8	39.1	38.9	38.1	38.0	37.7	37.6	37.5	37.2	37.1	37.2	36.9	36.8	36.7	36.8	36.7	36.6	36.9	37.0	36.9	37.0	37.1	37.0	39.1	36.6	37.4	0.8	24
4	37.2	37.4	37.3	37.4	37.4	37.4	37.5	37.6	37.5	39.2	39.5	38.5	37.6	37.4	37.9	37.9	37.2	37.0	37.4	37.2	36.9	36.8	37.3	37.9	39.5	36.8	37.6	0.6	24
5	40.2	44.0	43.6	41.4	40.8	42.5	43.7	43.8	43.7	44.5	44.9	45.1	44.4	43.0	39.7	39.2	40.0	40.7	41.9	43.9	45.4	47.5	48.3	48.2	48.3	39.2	43.4	2.6	24
6	47.9	49.0	49.9	48.1	48.2	47.8	45.0	44.8	44.5	46.7	47.0	44.5	43.2	42.8	42.2	43.0	41.8	40.3	39.3	38.8	38.8	38.6	38.9	38.8	49.9	38.6	43.7	3.8	24
7	39.4	39.3	39.1	39.3	39.9	39.7	40.0	39.6	39.4	40.1	41.2	41.7	39.8	38.2	37.4	38.5	41.7	46.1	44.4	41.3	40.0	39.7	38.8	38.8	46.1	37.4	40.1	1.9	24
8	38.6	39.5	44.0	43.6	40.0	38.7	38.6	38.5	38.4	38.4	38.4	37.6	37.7	37.5	37.0	36.9	36.7	36.5	36.8	36.8	36.9	37.1	37.5	37.6	44.0	36.5	38.3	1.9	24
9	37.5	37.4	37.5	37.6	37.5	37.2	37.3	37.4	37.4	37.3	37.0	36.8	36.8	36.7	36.4	36.4	36.7	37.0	37.2	37.3	37.2	37.2	37.4	37.5	37.6	36.4	37.2	0.4	24
10	37.4	37.6	38.3	39.4	39.5	39.6	39.4	39.2	38.7	38.4	37.8	37.0	36.7	36.9	36.8	36.7	36.6	36.5	36.4	36.5	36.8	37.0	37.1	37.2	39.6	36.4	37.6	1.1	24
11	37.1	37.4	37.4	38.5	39.6	39.3	39.0	37.9	37.7	37.3	37.3	37.3	37.1	37.0	37.0	37.2	37.3	37.4	37.4	37.7	37.9	38.2	38.0	38.0	39.6	37.0	37.8	0.7	24
12	38.4	38.7	38.7	38.8	39.2	39.2	39.7	39.9	39.8	38.6	38.1	37.7	37.8	37.6	37.8	37.6	37.6	37.6	37.7	37.8	37.7	37.8	38.4	38.9	39.9	37.6	38.4	0.8	24
13	39.3	39.4	39.4	39.4	39.9	40.1	40.3	40.1	39.6	38.9	38.4	38.5	38.3	37.9	37.5	37.2	37.3	37.4	37.2	37.3	37.8	38.1	38.6	38.5	40.3	37.2	38.6	1.0	24
14	39.0	38.9	38.9	39.3	40.2	40.7	40.8	40.3	39.4	39.4	38.7	38.4	38.2	38.0	38.2	38.0	37.7	37.3	37.1	37.3	37.2	37.5	37.9	38.8	40.8	37.1	38.6	1.1	24
15	39.2	39.4	39.6	39.9	40.2	40.5	40.3	40.1	38.8	38.4	38.1	37.8	37.7	37.5	37.6	37.6	37.8	37.5	37.5	37.7	37.6	38.0	38.0	38.1	40.5	37.5	38.5	1.1	24
16	38.3	38.4	38.0	38.1	38.7	39.0	39.3	39.4	39.2	38.8	38.5	38.1	37.8	37.6	37.9	37.8	38.1	38.9	38.8	38.0	37.7	37.8	37.7	37.8	39.4	37.6	38.3	0.6	24
17	38.1	38.5	38.7	38.6	39.5	39.6	39.6	40.0	39.5	39.2	38.1	37.6	37.7	37.6	37.7	38.1	38.1	38.1	44.0	42.4	38.9	38.1	37.8	37.7	44.0	37.6	38.9	1.5	24
18	37.8	38.1	38.4	38.3	38.3	38.3	39.1	39.9	40.2	39.7	38.9	38.6	38.7	38.6	43.2	69.5	49.4	41.2	39.1	38.5	38.6	38.8	39.0	39.1	69.5	37.8	40.8	6.6	24
19	39.4	39.5	40.0	40.0	40.3	40.3	40.5	40.6	39.7	39.2	38.9	38.5	38.3	38.2	38.3	38.1	38.1	37.9	38.1	38.0	37.9	38.1	38.0	38.1	40.6	37.9	38.9	1.0	24
20	37.8	37.8	37.7	37.6	38.0	38.4	38.4	38.4	38.4	37.5	37.3	36.9	36.9	37.1	37.2	37.0	36.9	36.6	36.6	36.6	36.6	37.0	37.0	37.1	38.4	36.6	37.4	0.6	24
21	37.2	37.3	37.3	37.4	37.9	37.2	37.5	37.6	37.5	37.6	37.4	37.3	36.8	36.5	36.4	36.6	36.6	36.5	36.6	36.4	36.8	37.0	37.1	37.1	37.9	36.4	37.1	0.4	24
22	36.9	36.9	37.2	37.3	37.6	37.6	37.8	37.7	37.4	37.0	36.7	36.5	36.4	36.6	36.7	36.8	36.6	36.6	36.8	36.7	36.9	37.3	37.3	37.5	37.8	36.4	37.0	0.4	24
23	37.4	37.4	37.4	37.7	38.1	39.7	40.5	38.8	38.0	37.9	38.2	38.4	38.4	37.8	37.2	37.0	37.0	37.2	37.3	37.1	37.2	37.5	37.5	37.6	40.5	37.0	37.8	0.9	24
24	37.7	37.8	38.5	38.7	38.4	37.9	37.7	37.9	38.0	38.1	38.0	37.7	37.7	37.4	37.4	37.2	37.2	37.3	37.5	37.4	37.6	37.9	38.2	38.2	38.7	37.2	37.8	0.4	24
25	38.4	38.5	38.7	39.3	39.2	39.2	39.6	39.5	39.1	39.0	38.4	38.4	38.6	38.2	38.0	37.9	37.6	37.8	38.2	37.9	37.7	37.9	37.9	38.0	39.6	37.6	38.5	0.6	24
26	37.8	37.8	38.0	38.1	38.3	38.5	38.4	38.6	38.3	38.3	38.2	38.0	37.9	37.7	38.0	37.8	37.5	37.7	37.6	37.6	37.7	38.9	38.6	38.6	38.9	37.5	38.1	0.4	24
27	38.7	38.6	38.4	38.3	38.3	38.2	38.3	38.2	38.2	38.1	38.0	38.0	37.8	37.8	37.8	37.6	37.6	37.4	37.0	37.3	37.6	37.6	37.7	37.7	38.7	37.0	37.9	0.4	24
28	37.7	37.9	38.3	38.7	38.6	38.6	38.8	39.6	39.4	39.3	39.1	38.8	38.3	38.0	38.0	37.8	37.5	37.7	38.0	38.0	38.2	38.6	38.5	37.9	39.6	37.5	38.4	0.6	24
29	38.6	41.2	54.6	64.6	51.7	44.1	39.2	37.7	37.3	37.0	36.9	37.0	37.1	37.3	37.2	37.3	37.0	37.1	37.2	37.2	37.4	37.4	37.3	37.4	64.6	36.9	40.3	6.9	24
30	37.4	37.4	37.2	37.2	37.1	37.2	37.2	37.2	37.2	37.2	37.0	36.7	36.7	36.9	36.7	36.6	36.6	36.6	36.8	36.8	37.2	37.3	37.4	37.3	37.4	36.6	37.0	0.3	24
31	37.2	37.2	37.4	37.3	37.2	37.4	37.3	37.4	37.1	36.9	37.1	36.7	36.7	36.7	36.6	36.7	36.9	36.9	37.0	37.2	37.1	37.5	38.0	38.0	38.0	36.6	37.1	0.4	24
最大値	47.9	49.0	54.6	64.6	51.7	47.8	45.0	44.8	44.5	46.7	47.0	45.1	44.4	43.0	43.2	69.5	49.4	46.1	44.4	43.9	45.4	47.5	48.3	48.2	69.5		43.7		
最小値	36.9	36.9	37.2	37.2	37.1	37.2	37.2	37.2	37.0	36.9	36.7	36.5	36.4	36.5	36.4	36.4	36.6	36.4	36.4	36.4	36.6	36.8	37.0	37.0		36.4	37.0		
平均値	38.4	38.8	39.5	39.8	39.5	39.3	39.2	39.1	38.8	38.7	38.5	38.2	38.0	37.8	37.7	38.6	38.0	37.9	38.0	37.9	37.8	38.1	38.2	38.2			38.5		
標準偏差	1.9	2.4	3.8	5.1	3.0	2.2	1.8	1.7	1.7	2.1	2.2	2.0	1.7	1.5	1.5	5.9	2.5	1.9	2.0	1.7	1.6	1.9	2.0	1.9				2.6	
測定時間	31	31	31	31	31	31	31	31	31	31	31	31	31	31	31	31	31	31	31	31	31	31	31	31					744

有効測定日数	測定時間	欠測時間数	測定値合計	1時間値の最大値	1時間値の最小値	平均値	日平均値の最大値	日平均値の最小値	*:有効測定日非対象値	局番/項目ｺｰﾄﾞ
31	744	0	28636.5	69.5	36.4	38.5	43.7	37.0	***:欠測	107/01

測定値ランク	0	6	11	16	21	26	31	36	41	46	51	56	61	66	71	76	81	86	91	96	101	TOTAL
	|	|	|	|	|	|	|	|	|	|	|	|	|	|	|	|	|	|	|	|	|	
	5	10	15	20	25	30	35	40	45	50	55	60	65	70	75	80	85	90	95	100	以上	
時間数	0	0	0	0	0	0	0	690	37	13	2	0	1	1	0	0	0	0	0	0	0	744
出現割合(%)	0	0	0	0	0	0	0	92.742	4.973	1.747	0.269	0	0.134	0.134	0	0	0	0	0	0	0	100

伏見Ⅰ 放射線測定所　　2018年08月　　単位：nGy／h

時刻／日	1	2	3	4	5	6	7	8	9	10	11	12	13	14	15	16	17	18	19	20	21	22	23	24	最大値	最小値	平均値	標準偏差	測定時間
1	38.1	38.2	38.8	39.2	39.8	39.7	40.0	39.5	38.9	38.5	37.5	37.3	37.1	37.0	36.8	36.8	36.8	36.7	36.7	36.8	37.0	37.3	37.5	37.4	40.0	36.7	37.9	1.1	24
2	37.3	37.4	37.4	37.6	38.0	38.2	38.4	38.2	37.6	37.2	36.9	37.0	37.1	37.1	37.0	37.0	36.9	37.1	37.6	37.2	37.5	37.4	38.7	39.0	39.0	36.9	37.5	0.6	24
3	39.1	39.2	39.6	40.0	40.4	40.3	40.5	40.1	39.3	38.9	38.1	37.6	37.9	38.2	37.7	37.2	37.5	37.5	37.6	37.8	37.8	37.9	38.3	38.8	40.5	37.2	38.6	1.1	24
4	39.0	39.0	39.1	39.5	39.5	40.3	40.7	40.6	40.3	39.3	38.8	38.6	38.6	38.6	38.3	38.7	38.3	38.1	37.8	37.6	38.0	38.3	38.9	39.6	40.7	37.6	39.0	0.9	24
5	39.9	40.0	39.8	40.1	40.5	40.8	41.0	40.9	40.1	39.4	38.0	38.3	38.3	38.2	38.1	38.0	37.9	37.6	38.0	38.2	38.3	38.4	38.6	38.7	41.0	37.6	39.0	1.1	24
6	38.6	38.8	38.8	39.7	40.8	40.5	39.5	38.6	38.2	38.4	38.5	38.3	38.0	38.0	37.9	37.9	37.7	37.5	37.7	37.8	38.2	38.2	38.3	38.0	40.8	37.5	38.5	0.9	24
7	38.0	38.0	38.1	38.2	38.3	38.2	38.3	38.2	38.1	38.3	***	***	38.0	37.9	37.5	***	***	37.7	37.7	37.7	37.7	37.7	37.5	37.7	38.3	37.5	37.9	0.3	20
8	37.8	37.9	38.0	38.2	38.3	38.1	38.2	38.3	38.1	38.0	***	***	***	***	***	***	37.6	37.5	37.7	37.6	37.7	37.8	37.9	37.8	38.3	37.5	*37.9	0.3	18
9	37.8	38.0	38.2	38.1	39.0	39.1	38.6	38.6	39.4	38.3	37.6	37.6	37.6	37.4	37.4	37.5	37.5	37.5	37.5	37.6	37.6	37.7	37.7	37.8	39.4	37.4	38.0	0.6	24
10	37.9	38.0	38.1	38.2	38.4	38.6	38.7	38.6	38.9	38.6	***	***	37.9	37.7	37.5	37.6	37.6	37.7	37.9	37.7	37.9	38.2	38.3	39.1	39.1	37.5	38.1	0.4	22
11	39.3	39.1	39.5	39.2	39.9	40.6	41.0	39.7	39.7	39.1	38.7	38.3	37.6	38.0	37.6	37.8	37.7	37.5	37.5	37.5	37.7	38.2	38.3	38.3	41.0	37.5	38.7	1.0	24
12	38.4	38.4	38.7	39.1	39.8	40.2	40.3	40.1	39.0	37.9	37.3	37.2	36.9	36.6	36.7	36.6	36.7	36.9	36.8	36.7	37.0	37.0	37.3	37.6	40.3	36.6	37.9	1.3	24
13	37.8	38.2	38.5	39.1	39.3	39.9	40.2	40.0	38.7	38.0	37.1	36.8	36.8	36.7	36.8	36.8	39.0	39.4	38.6	37.9	37.4	37.7	38.9	39.5	40.2	36.7	38.3	1.1	24
14	39.3	39.3	39.7	39.9	40.2	40.4	40.6	40.0	39.3	39.0	38.6	38.5	38.0	37.4	37.5	37.3	37.5	37.4	37.0	37.1	37.3	37.4	37.3	37.3	40.6	37.0	38.5	1.2	24
15	37.2	37.1	37.2	37.4	37.4	37.6	37.8	37.9	37.9	37.7	37.6	37.7	38.0	37.7	37.4	37.4	37.4	37.4	38.0	37.9	38.2	38.5	38.7	38.9	38.9	37.1	37.8	0.5	24
16	39.1	39.1	39.1	39.4	39.6	39.6	40.0	40.9	39.3	38.4	36.8	36.9	37.2	36.9	36.8	37.0	37.1	37.3	38.3	38.5	37.7	37.5	37.5	37.7	40.9	36.8	38.2	1.2	24
17	37.6	37.5	37.5	37.5	37.6	37.8	38.0	37.5	37.4	37.4	37.0	37.2	37.2	37.1	36.9	37.0	37.0	37.1	37.1	37.2	37.1	37.2	37.3	37.4	38.0	36.9	37.3	0.3	24
18	37.4	37.5	37.8	38.3	38.4	38.6	38.7	38.6	38.0	37.9	38.2	38.3	37.8	37.4	37.3	37.0	36.9	37.1	37.5	37.6	37.5	37.9	37.8	37.9	38.7	36.9	37.8	0.5	24
19	37.8	37.7	37.6	37.8	37.8	37.7	37.8	37.9	37.9	38.1	37.9	37.7	37.6	37.4	37.6	37.3	37.3	37.3	37.3	37.6	37.5	37.6	37.5	37.3	38.1	37.3	37.6	0.2	24
20	37.6	37.4	37.4	37.5	37.7	37.7	37.7	37.8	37.9	37.6	37.7	37.4	37.4	37.1	37.0	37.1	36.9	37.1	37.2	37.2	37.4	37.3	37.5	37.4	37.9	36.9	37.4	0.3	24
21	37.6	37.4	37.5	37.5	37.4	37.5	37.3	37.3	37.1	36.9	36.9	36.7	36.6	36.9	36.8	36.7	36.7	36.9	36.9	37.1	37.2	37.4	37.4	37.2	37.6	36.6	37.1	0.3	24
22	37.3	37.4	37.2	37.3	37.3	37.4	37.3	37.3	37.2	37.2	37.0	37.0	36.8	36.8	36.7	36.8	36.9	36.9	36.6	36.8	37.1	37.3	37.3	37.2	37.4	36.6	37.1	0.2	24
23	37.3	37.3	37.1	37.2	37.3	37.2	37.2	37.2	37.1	37.2	37.3	37.0	37.2	37.2	37.0	37.0	37.0	37.1	37.1	37.1	37.1	37.3	37.7	38.9	38.9	37.0	37.2	0.4	24
24	41.1	41.9	41.4	39.4	37.7	37.0	37.0	37.2	36.9	37.0	37.1	37.4	37.2	37.3	37.2	36.9	36.9	36.9	36.9	36.8	37.1	37.1	37.0	37.1	41.9	36.8	37.7	1.5	24
25	37.0	37.1	37.0	37.1	37.0	37.5	37.5	37.5	37.0	36.9	36.8	36.6	36.6	36.6	36.7	36.5	36.5	36.7	36.9	36.9	36.9	37.0	37.2	37.1	37.5	36.5	37.0	0.3	24
26	37.1	37.1	37.2	37.6	37.7	38.0	38.1	38.1	37.8	37.1	36.9	36.9	36.9	36.7	36.8	36.7	36.7	36.7	36.8	36.9	37.1	37.3	37.6	37.4	38.1	36.7	37.2	0.5	24
27	37.9	38.1	37.6	38.7	40.1	38.7	38.6	38.5	38.3	38.0	37.6	37.4	37.2	37.2	37.3	37.1	37.2	37.0	37.3	37.7	38.0	38.3	38.4	38.4	40.1	37.0	37.9	0.7	24
28	38.9	39.2	39.5	40.1	40.0	40.2	40.0	40.0	39.7	38.5	38.1	37.9	37.7	37.6	37.3	37.5	37.8	38.0	38.4	38.6	38.8	38.7	39.0	39.9	40.2	37.3	38.8	1.0	24
29	46.7	46.7	45.0	40.8	39.8	39.9	39.6	39.3	38.8	38.5	37.3	37.2	37.1	37.2	37.0	37.1	36.9	36.8	36.9	37.0	37.1	37.3	37.2	37.1	46.7	36.8	38.9	3.0	24
30	37.2	37.2	37.1	37.1	37.1	37.2	37.6	38.6	38.7	37.8	37.3	37.1	37.2	37.0	36.8	36.7	36.9	36.8	36.7	37.0	37.1	37.0	37.2	37.2	38.7	36.7	37.2	0.5	24
31	36.9	37.1	36.9	37.1	37.2	37.1	37.1	37.2	37.4	38.3	38.1	37.9	37.9	37.4	37.3	37.2	37.2	38.0	41.1	39.6	38.1	37.7	38.1	38.5	41.1	36.9	37.8	0.9	24
最大値	46.7	46.7	45.0	40.8	40.8	40.8	41.0	40.9	40.3	39.4	38.8	38.6	38.6	38.6	38.3	38.7	39.0	39.4	41.1	39.6	38.8	38.7	39.0	39.9	46.7		39.0		
最小値	36.9	37.1	36.9	37.1	37.0	37.0	37.0	37.2	36.9	36.9	36.8	36.6	36.6	36.6	36.7	36.5	36.5	36.7	36.6	36.7	36.9	37.0	37.0	37.1		36.5	37.0		
平均値	38.4	38.5	38.5	38.5	38.7	38.8	38.8	38.7	38.4	38.1	37.6	37.5	37.4	37.3	37.2	37.2	37.3	37.3	37.5	37.5	37.6	37.7	37.9	38.0			37.9		
標準偏差	1.8	1.9	1.6	1.1	1.2	1.3	1.3	1.2	1.0	0.7	0.6	0.6	0.5	0.5	0.4	0.5	0.5	0.6	0.8	0.6	0.5	0.5	0.6	0.8				1.1	
測定時間	31	31	31	31	31	31	31	31	31	31	28	28	30	30	30	29	30	31	31	31	31	31	31	31					732

有効測定日数	測定時間	欠測時間数	測定値合計	1時間値の最大値	1時間値の最小値	平均値	日平均値の最大値	日平均値の最小値	*:有効測定日非対象値	局番／項目ｺｰﾄﾞ
30	732	12	27768.8	46.7	36.5	37.9	39.0	37.0	***:欠測	107/01

測定値ランク	0	6	11	16	21	26	31	36	41	46	51	56	61	66	71	76	81	86	91	96	101	TOTAL
	|	|	|	|	|	|	|	|	|	|	|	|	|	|	|	|	|	|	|	|	
	5	10	15	20	25	30	35	40	45	50	55	60	65	70	75	80	85	90	95	100	以上	
時間数	0	0	0	0	0	0	0	723	7	2	0	0	0	0	0	0	0	0	0	0	0	732
出現割合(%)	0	0	0	0	0	0	0	98.77	0.956	0.273	0	0	0	0	0	0	0	0	0	0	0	100

伏見Ⅰ 放射線測定所　　2018年09月　　単位：nGy／h

日＼時刻	1	2	3	4	5	6	7	8	9	10	11	12	13	14	15	16	17	18	19	20	21	22	23	24	最大値	最小値	平均値	標準偏差	測定時間
1	38.1	38.0	38.1	38.5	39.5	40.9	41.7	41.6	39.3	38.2	38.3	37.7	39.5	39.2	38.8	38.0	38.0	38.2	38.6	38.4	38.6	38.4	38.6	38.7	41.7	37.7	38.9	1.1	24
2	38.6	38.9	39.1	39.1	39.3	39.3	39.6	39.5	39.3	39.1	38.6	38.6	38.6	38.2	37.6	37.4	40.6	39.2	38.3	38.1	38.5	38.8	38.8	39.4	40.6	37.4	38.8	0.7	24
3	39.5	39.6	40.0	40.0	40.3	39.5	39.7	39.1	38.3	37.8	37.4	37.1	36.9	36.8	37.0	36.9	36.7	36.8	37.1	36.9	37.1	37.2	37.1	36.9	40.3	36.7	38.0	1.3	24
4	37.1	37.1	37.2	37.4	37.2	37.1	37.1	37.0	37.1	37.1	37.0	37.5	38.2	39.2	*44.6	45.7	42.8	41.8	38.8	37.7	37.5	42.3	40.0	38.0	45.7	37.0	38.6	2.4	23
5	40.9	41.5	39.9	38.2	37.8	38.2	38.2	38.3	37.8	37.7	37.7	37.8	37.6	37.4	37.6	37.4	37.6	37.8	37.8	38.0	38.0	38.1	38.3	38.4	41.5	37.4	38.3	1.0	24
6	38.4	38.6	38.7	38.7	38.9	39.5	40.0	39.9	39.7	38.4	38.4	38.1	38.2	38.0	37.9	37.7	38.0	38.0	38.5	38.7	38.7	40.0	39.8	40.1	40.1	37.7	38.8	0.8	24
7	40.5	38.8	38.0	37.8	39.7	39.4	38.5	38.3	38.0	38.0	38.3	38.1	37.7	36.9	37.0	36.6	36.6	36.5	36.5	36.8	36.8	36.6	37.1	38.8	40.5	36.5	37.8	1.1	24
8	40.0	39.7	38.6	38.7	40.5	41.5	41.6	40.5	41.9	42.7	40.4	38.8	38.0	38.0	38.0	38.1	37.8	38.0	38.0	37.9	39.7	39.2	38.6	38.2	42.7	37.8	39.3	1.5	24
9	38.1	37.9	38.1	38.5	38.6	39.0	38.7	38.6	38.7	39.4	39.3	38.6	37.9	37.5	37.4	37.5	37.6	37.4	37.8	37.1	36.8	37.0	37.2	38.3	39.4	36.8	38.0	0.7	24
10	39.0	38.0	37.8	37.7	38.6	38.4	38.8	38.8	38.8	38.7	38.7	41.3	41.0	38.9	37.6	37.1	37.1	37.0	37.1	37.3	37.2	37.3	37.7	37.9	41.3	37.0	38.2	1.1	24
11	37.7	38.1	38.1	37.9	38.0	38.0	37.9	37.9	37.8	37.7	37.6	37.6	37.3	37.2	37.2	37.2	37.4	37.2	37.3	37.6	37.4	37.4	37.2	37.5	38.1	37.2	37.6	0.3	24
12	37.6	40.2	41.7	39.4	37.9	37.7	38.0	39.1	40.7	39.8	38.2	37.7	37.5	37.5	37.7	38.1	38.0	37.2	37.0	36.7	36.8	36.9	36.9	36.8	41.7	36.7	38.1	1.3	24
13	37.1	37.2	37.0	37.1	37.1	37.0	37.0	37.2	37.2	37.2	37.3	37.2	37.3	37.1	37.4	38.7	39.7	39.7	38.5	37.8	37.5	38.1	37.5	37.5	39.7	37.0	37.6	0.8	24
14	38.6	38.9	40.8	41.7	40.4	38.7	37.5	37.5	37.9	37.6	38.3	38.1	37.3	37.2	37.1	37.6	39.5	38.9	37.9	37.5	38.3	40.3	40.4	41.8	41.8	37.1	38.7	1.4	24
15	39.9	38.2	39.8	39.7	40.8	38.6	38.8	40.2	38.9	38.0	37.7	37.8	37.6	37.4	37.0	36.8	37.0	36.9	37.0	37.1	37.3	37.2	37.1	37.0	40.8	36.8	38.1	1.2	24
16	37.0	37.1	37.2	37.1	37.6	38.9	38.9	38.3	37.8	37.5	37.7	37.7	37.5	37.4	37.5	37.8	37.8	38.3	38.3	38.2	39.1	40.8	39.3	39.4	40.8	37.0	38.1	0.9	24
17	38.6	38.3	38.3	38.4	38.4	38.0	38.0	38.1	38.2	38.1	37.9	37.9	37.9	37.8	38.0	38.2	38.4	38.4	38.6	38.7	38.7	38.5	38.8	38.6	38.8	37.8	38.3	0.3	24
18	38.8	38.5	38.9	39.5	39.2	39.9	39.8	39.6	39.1	38.7	38.1	38.1	37.8	38.0	37.9	37.9	37.8	37.6	37.7	37.9	38.0	37.9	39.0	39.8	39.9	37.6	38.6	0.8	24
19	38.9	38.8	39.1	38.9	39.1	39.1	39.2	39.5	39.4	38.9	38.4	38.3	38.0	38.0	37.5	37.6	37.6	37.8	37.7	37.9	38.1	38.2	38.5	38.6	39.5	37.5	38.5	0.6	24
20	38.7	39.1	39.0	39.7	40.7	40.9	40.2	39.9	39.8	42.5	46.2	47.0	51.2	54.1	54.5	56.8	57.5	54.3	54.6	49.6	44.8	46.0	44.9	41.2	57.5	38.7	46.0	6.5	24
21	39.9	42.1	45.5	45.9	46.0	46.8	48.6	45.1	44.6	44.5	44.2	41.3	39.7	38.7	37.9	37.8	37.8	38.8	39.7	38.4	37.8	37.7	37.8	38.3	48.6	37.7	41.5	3.6	24
22	38.8	38.7	38.6	44.9	47.0	44.8	41.9	42.8	42.0	45.1	41.1	38.4	37.4	37.3	37.3	37.5	37.4	37.3	37.3	37.4	37.3	37.4	38.2	38.4	47.0	37.3	39.8	3.1	24
23	38.4	38.6	38.3	38.6	38.9	39.1	39.2	39.3	39.2	38.3	37.7	37.5	37.6	37.8	37.7	37.8	37.9	38.0	38.3	38.0	38.2	38.8	39.5	39.4	39.5	37.5	38.4	0.6	24
24	39.8	39.9	39.9	40.3	40.5	40.5	40.7	40.2	39.6	38.6	37.9	38.0	38.1	38.4	38.4	38.6	38.8	39.0	38.8	38.8	38.8	38.8	38.8	39.1	40.7	37.9	39.2	0.8	24
25	39.2	39.5	39.8	40.1	40.5	41.0	41.8	41.4	41.6	40.7	38.5	38.3	37.9	37.6	37.6	37.7	37.9	37.6	37.5	37.6	37.7	37.7	38.1	38.0	41.8	37.5	39.0	1.5	24
26	37.7	38.0	37.9	38.0	38.6	39.0	39.3	39.3	39.0	38.5	37.7	37.4	37.5	37.7	39.8	43.7	47.7	46.6	42.0	40.4	42.1	42.7	43.5	43.9	47.7	37.4	40.3	3.0	24
27	44.3	44.1	44.7	45.9	43.5	40.9	40.2	39.1	38.2	38.0	38.0	37.7	37.8	37.7	37.7	37.5	37.4	37.3	37.4	37.4	37.5	37.5	37.6	37.9	45.9	37.3	39.4	2.8	24
28	38.3	38.5	38.9	39.0	39.5	39.8	39.5	39.0	38.3	38.2	37.8	37.5	37.4	37.3	37.3	37.3	37.4	37.4	37.6	37.6	37.8	38.0	37.9	38.2	39.8	37.3	38.1	0.8	24
29	38.4	38.6	38.9	39.8	40.9	42.2	44.0	46.7	44.7	45.4	47.4	43.3	44.8	47.6	42.6	38.8	38.3	38.5	37.8	38.7	40.7	40.6	38.3	37.4	47.6	37.4	41.4	3.3	24
30	37.2	37.2	37.2	37.3	37.3	37.2	37.2	37.2	37.1	37.3	37.3	37.3	37.4	37.4	37.7	37.6	38.6	40.1	40.7	42.6	43.3	47.5	46.0	40.8	47.5	37.1	39.0	3.0	24
31																													
最大値	44.3	44.1	45.5	45.9	47.0	46.8	48.6	46.7	44.7	45.4	47.4	47.0	51.2	54.1	54.5	56.8	57.5	54.3	54.6	49.6	44.8	47.5	46.0	43.9	57.5		46.0		
最小値	37.0	37.1	37.0	37.1	37.1	37.0	37.0	37.0	37.1	37.1	37.0	37.1	36.9	36.8	37.0	36.6	36.6	36.5	36.5	36.7	36.8	36.6	36.9	36.8		36.5	37.6		
平均値	38.8	38.9	39.2	39.5	39.7	39.7	39.7	39.6	39.3	39.3	39.0	38.6	38.6	38.7	38.4	38.8	39.1	38.9	38.7	38.4	38.5	39.1	38.9	38.8			39.0		
標準偏差	1.4	1.5	1.9	2.3	2.3	2.1	2.3	2.2	1.9	2.4	2.5	2.1	2.8	3.5	3.3	3.9	4.1	3.5	3.2	2.4	1.9	2.6	2.2	1.5				2.6	
測定時間	30	30	30	30	30	30	30	30	30	30	30	30	30	30	29	30	30	30	30	30	30	30	30	30					719

有効測定日数	測定時間	欠測時間数	測定値合計	1時間値の最大値	1時間値の最小値	平均値	日平均値の最大値	日平均値の最小値	*:有効測定日非対象値	局番/項目ｺｰﾄﾞ
30	719	0	28050.4	57.5	36.5	39.0	46.0	37.6	***:欠測	107/01

測定値ランク	0	6	11	16	21	26	31	36	41	46	51	56	61	66	71	76	81	86	91	96	101	TOTAL
	|	|	|	|	|	|	|	|	|	|	|	|	|	|	|	|	|	|	|	|	
	5	10	15	20	25	30	35	40	45	50	55	60	65	70	75	80	85	90	95	100	以上	
時間数	0	0	0	0	0	0	0	640	59	13	5	2	0	0	0	0	0	0	0	0	0	719
出現割合(%)	0	0	0	0	0	0	0	89.013	8.206	1.808	0.695	0.278	0	0	0	0	0	0	0	0	0	100

高浜発電所及び大飯発電所環境放射線監視結果

（平成３０年度第２四半期）

平成３１年３月発行

編集・発行　京都府環境部環境管理課

〒 602-8570

京都市上京区下立売通新町西入藪ノ内町

ＴＥＬ　０７５－４１４－４７０９（直通）

ＦＡＸ　０７５－４１４－４７０５

ホームページＵＲＬ　http://www.aris.pref.kyoto.jp