高浜発電所及び大飯発電所
環境放射線監視結果

（平成28年度第3四半期）

京　　都　　府

目　　次

は　じ　め　に・・・・・・・・・・・・・・・・・・・・・・・・・・・・・・・・・・1

環境放射線監視結果の概要・・・・・・・・・・・・・・・・・・・・・・・・・・・・2

調　査　結　果

1　　放射線測定所における測定結果・・・・・・・・・・・・・・・・・・・・・5

2　　環境放射能測定車及び環境放射線調査車測定結果・・・・・・・・・・・11

3　　空間放射線積算線量測定結果・・・・・・・・・・・・・・・・・・・・・・21

4　　気象観測結果・・・・・・・・・・・・・・・・・・・・・・・・・・・・・・22

5　　環境試料の核種分析結果・・・・・・・・・・・・・・・・・・・・・・・・27

参　　考

1　　調査実施機関・・・・・・・・・・・・・・・・・・・・・・・・・・・・・・31

2　　調査実施内容・・・・・・・・・・・・・・・・・・・・・・・・・・・・・・31

3　　測定方法等・・・・・・・・・・・・・・・・・・・・・・・・・・・・・・・33

資　　料

1　調査の目的・・・・・・・・・・・・・・・・・・・・・・・・・・・・・・・・39

2　測定結果の評価について・・・・・・・・・・・・・・・・・・・・・・・・・41

3　用語の説明・・・・・・・・・・・・・・・・・・・・・・・・・・・・・・・・42

4　空間放射線空気吸収線量率月報・・・・・・・・・・・・・・・・・・・・・・44

は　じ　め　に

京都府域から約４kmの地点に立地している関西電力株式会社高浜発電所は、８２万６千kW２基及び８７万kW２基計４基の原子炉が設置されています。

京都府では、同発電所の運転開始（昭和４９年１１月）に先立って、昭和４８年度から同発電所による周辺環境への影響についての監視を行っており、逐次、その監視体制の整備拡充を図ってきたところですが、平成２３年３月に発生した福島第１原子力発電所の事故を契機として、同社の１１７万５千kW２基及び１１８万kW２基計４基の原子炉が設置されている大飯発電所による周辺環境への影響についても監視することといたしました。

現在、両発電所による周辺環境への影響について、テレメータシステムを用いた放射線測定所での常時監視や環境試料の放射能の測定等を実施しています。

また、これらの常時監視や測定等は、高浜発電所及び大飯発電所に関する環境測定技術検討委員会（放射線に関する有識者等の意見を聴取する会議。）に技術的な助言を受けながら実施しており、平成２８年度第３四半期（平成２８年１０月から平成２８年１２月まで。以下「今期」という。）の測定等の結果についても、「周辺環境に対する影響は認められず、環境安全上問題はなかった。」との意見をいただいております。

本書は、今期に実施した常時監視や測定等の内容を府民の皆様の参考にしていただくため公表するものです。

環境放射線監視結果の概要

平成２８年１０月～１２月に実施した高浜発電所及び大飯発電所周辺の環境放射線監視結果の概要は次のとおりでした。

☆空間線量モニタリングについて

空 間 放 射 線 量 率

放射線測定所（１５か所：舞鶴市内６か所、綾部市内３か所、伊根町内１か所、宮津市内１か所、南丹市内2か所、京丹波町内１か所、京都市内１か所）において、空間放射線が１時間あたりどのくらいであるかを測定しています。

各地点の測定結果は、すべて過去の値の範囲内にあり、環境安全上問題ありませんでした。なお、代表的な地点について測定結果をグラフに示しました。

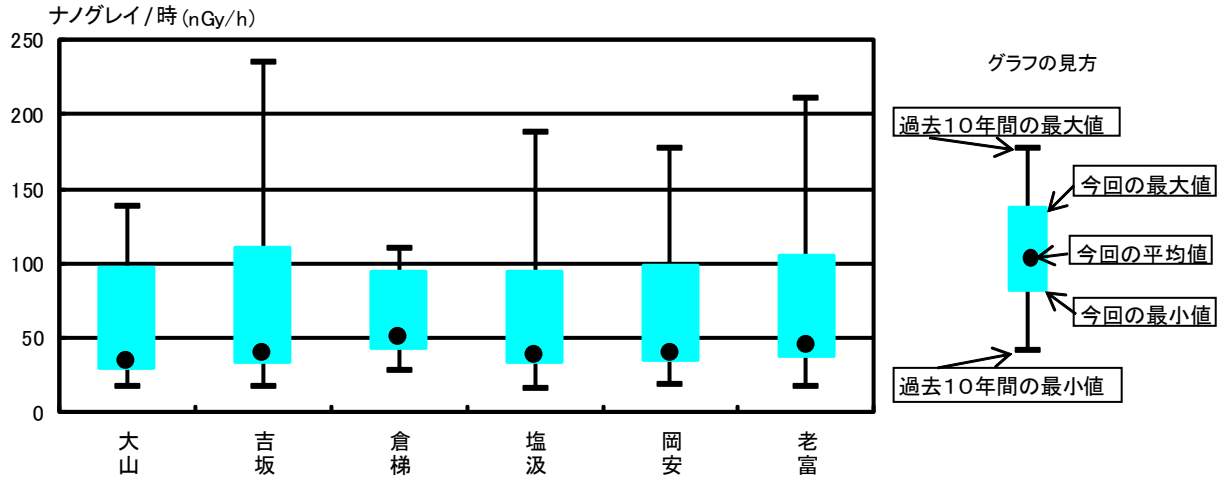

積 算 線 量

モニタリングポイント（２６か所）において、空間放射線が３ヶ月間（９２日）でどのくらいになるか測定しました。各地点の測定結果は、すべて過去の値の範囲内にあり、環境安全上問題ありませんでした。

なお、代表的な地点について測定結果をグラフに示しました。

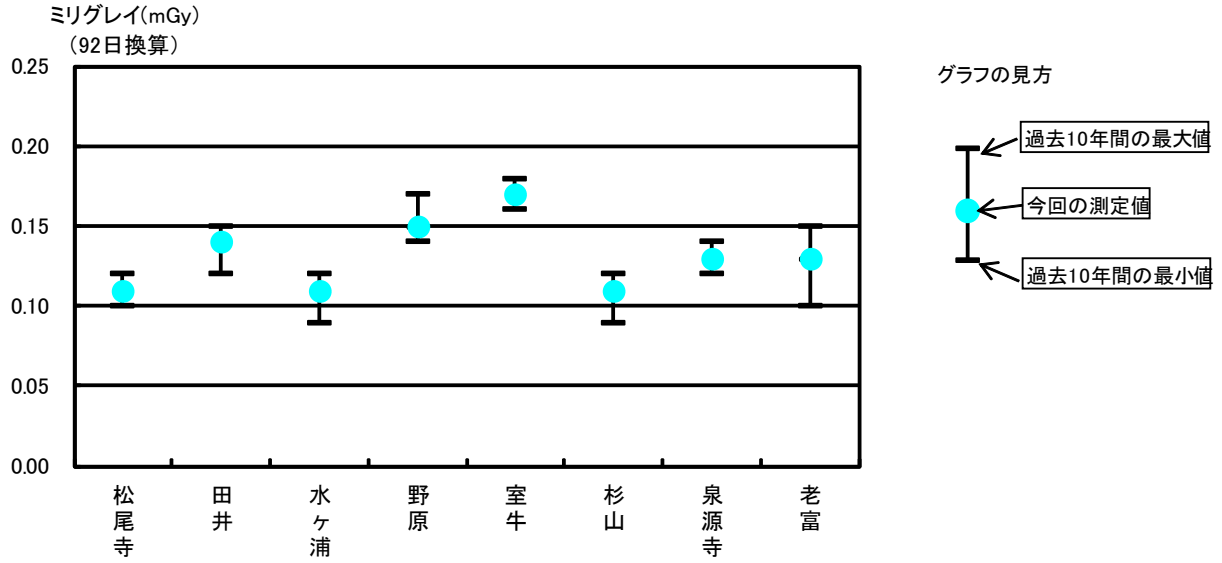

☆陸上、海洋モニタリングについて

核 種 分 析

海水や浮遊じんなどに含まれている放射性核種について測定を行っています。

測定結果は、すべて過去の範囲内にあり、環境安全上問題ありませんでした。Cs-137が検出されましたが、測定値は過去１０年間の範囲内でした。

検出されたものの一部について濃度範囲をグラフに示しました。

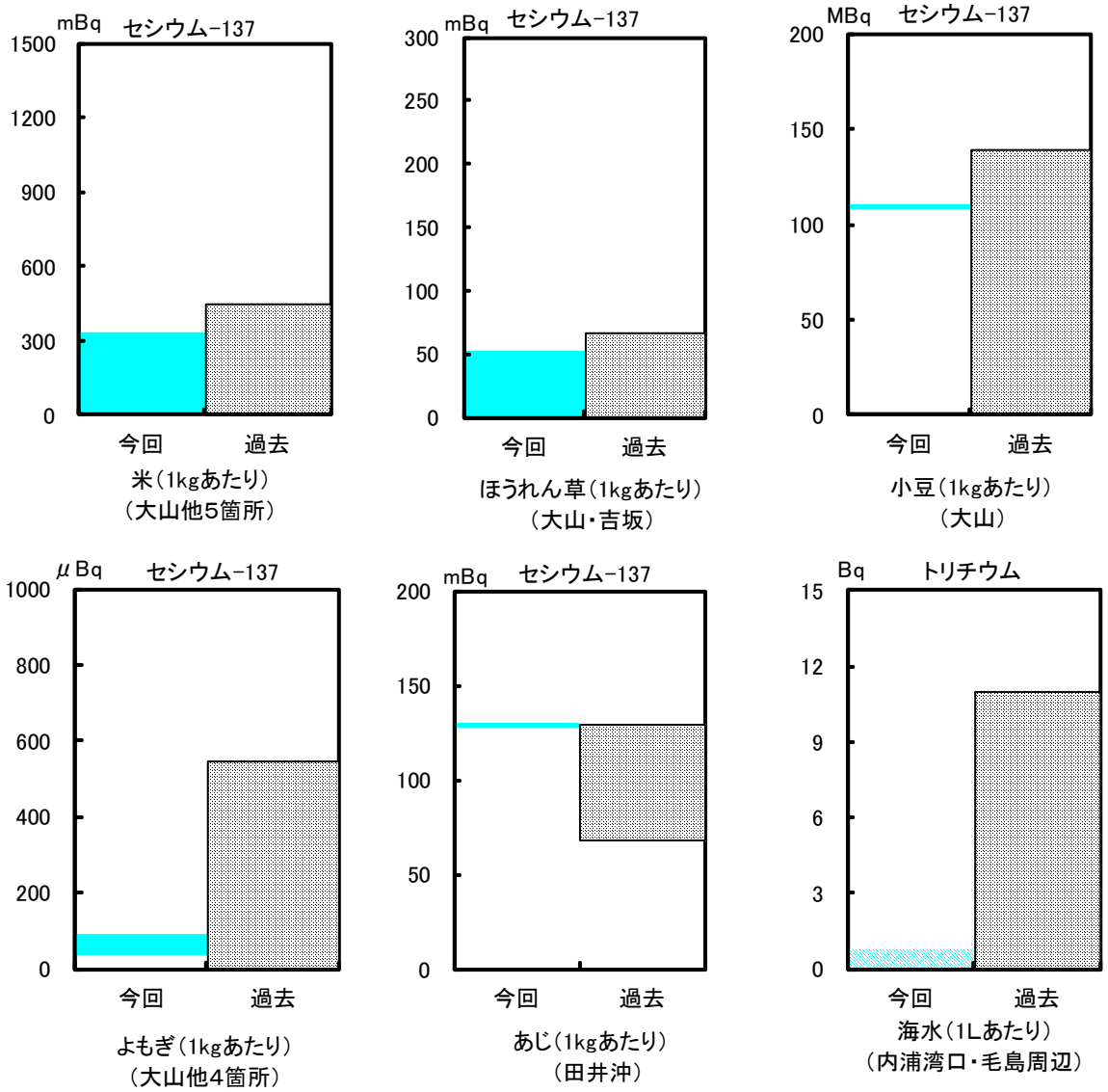

※グラフ中の「過去」とは過去10年間の濃度範囲

（参考）原子力発電所の稼働状況について（平成２８年１０月～１２月）

原子力発電所		時間稼動率（%）	特記事項
高　　浜	１　号　機	０．０	平成２３年　１月１０日から定期検査
	２　号　機	０．０	平成２３年１１月２５日から定期検査
	３　号　機	０．０	平成２８年　３月１０日から停止 平成２８年１２月　９日から定期検査
	４　号　機	０．０	平成２３年　７月２１日から定期検査

放射線測定所

空間放射線量率や気象要素を２４時間連続で測定しています。

モニタリングポイント

空間放射線積算線量を測定するためのTLD素子を設置しています。

表示システム

舞鶴市、綾部市内の府広域振興局、府保健所、市役所等で各測定所の測定データをリアルタイムでご覧になれます。

インターネットホームページ

測定データをリアルタイムで公開しています。

URL　http://www.aris.pref.kyoto.jp/

調　査　結　果

1　放射線測定所における測定結果

ア　空間放射線空気吸収線量率

大　山　測　定　所　　単位：ナノグレイ／時(nGy/h)

月	10	11	12	過去10年間の変動幅
最大	85	91	97	44 ～ 139
最小	30	30	30	18 ～ 32
平均(M)	32	34	36	25 ～ 36
標準偏差(σ)	4	7	8	1 ～ 9
M＋３σを超過した時間数	17 時間	24 時間	19 時間	8 ～ 28 時間
M＋３σを超過した線量の合計	146 nGy	256 nGy	178 nGy	30 ～ 381 nGy

吉　坂　測　定　所　　単位：ナノグレイ／時(nGy/h)

月	10	11	12	過去10年間の変動幅
最大	81	82	111	47 ～ 235
最小	35	35	34	18 ～ 38
平均(M)	37	39	41	26 ～ 43
標準偏差(σ)	4	7	10	1 ～ 18
M＋３σを超過した時間数	18 時間	26 時間	16 時間	9 ～ 30 時間
M＋３σを超過した線量の合計	133 nGy	183 nGy	298 nGy	16 ～ 743 nGy

倉　梯　測　定　所　　単位：ナノグレイ／時(nGy/h)

月	10	11	12	過去10年間の変動幅
最大	95	75	95	56 ～ 111
最小	43	47	46	29 ～ 50
平均(M)	49	50	52	41 ～ 54
標準偏差(σ)	3	4	7	1 ～ 10
M＋３σを超過した時間数	14 時間	12 時間	23 時間	5 ～ 28 時間
M＋３σを超過した線量の合計	118 nGy	51 nGy	175 nGy	9 ～ 269 nGy

(注)１．測定値は宇宙線の寄与を含まない。
　　２．標準偏差(σ)は測定値のばらつきの程度を表し、測定値が(平均値)＋(標準偏差の３倍)の範囲にあれば、ほぼ平常の変動幅の範囲内であるとされる。この幅を超えた場合は、気象条件等の原因を検討する。

塩　汲　測　定　所　　単位：ナノグレイ／時(nGy/h)

月	10	11	12	過去10年間の変動幅
最大	76	94	94	49 ～ 188
最小	34	34	34	17 ～ 37
平均 (M)	36	38	40	25 ～ 41
標準偏差 (σ)	4	7	8	1 ～ 13
M＋３σを超過した時間数	16 時間	17 時間	16 時間	8 ～ 31 時間
M＋３σを超過した線量の合計	126 nGy	279 nGy	196 nGy	36 ～ 418 nGy

岡　安　測　定　所　　単位：ナノグレイ／時(nGy/h)

月	10	11	12	過去10年間の変動幅
最大	80	71	99	48 ～ 177
最小	35	35	35	19 ～ 37
平均 (M)	38	39	41	29 ～ 42
標準偏差 (σ)	3	5	9	2 ～ 14
M＋３σを超過した時間数	17 時間	21 時間	16 時間	7 ～ 29 時間
M＋３σを超過した線量の合計	108 nGy	161 nGy	262 nGy	16 ～ 545 nGy

老　富　測　定　所　　単位：ナノグレイ／時(nGy/h)

月	10	11	12	過去10年間の変動幅
最大	79	83	105	55 ～ 211
最小	41	41	38	18 ～ 44
平均 (M)	44	46	46	29 ～ 49
標準偏差 (σ)	3	6	8	2 ～ 17
M＋３σを超過した時間数	18 時間	30 時間	18 時間	6 ～ 28 時間
M＋３σを超過した線量の合計	122 nGy	142 nGy	223 nGy	14 ～ 635 nGy

(注) 前頁に同じ。

日　出　測　定　所　　単位：ナノグレイ／時(nGy/h)

月	10	11	12	過去3年間の変動幅
最大	63	94	92	45 ～ 101
最小	35	32	34	26 ～ 36
平均 (M)	37	39	40	36 ～ 42
標準偏差 (σ)	3	7	8	1 ～ 9
M＋３σを超過した時間数	16 時間	17 時間	23 時間	13 ～ 24 時間
M＋３σを超過した線量の合計	103 nGy	202 nGy	183 nGy	34 ～ 342 nGy

上　司　測　定　所　　単位：ナノグレイ／時(nGy/h)

月	10	11	12	過去3年間の変動幅
最大	86	64	101	60 ～ 104
最小	47	46	46	32 ～ 49
平均 (M)	49	49	51	47 ～ 53
標準偏差 (σ)	3	3	6	2 ～ 9
M＋３σを超過した時間数	13 時間	15 時間	22 時間	4 ～ 24 時間
M＋３σを超過した線量の合計	95 nGy	57 nGy	148 nGy	21 ～ 228 nGy

地　頭　測　定　所　　単位：ナノグレイ／時(nGy/h)

月	10	11	12	過去3年間の変動幅
最大	87	52	71	50 ～ 85
最小	37	36	36	28 ～ 41
平均 (M)	39	40	41	39 ～ 45
標準偏差 (σ)	3	3	5	2 ～ 8
M＋３σを超過した時間数	13 時間	16 時間	15 時間	6 ～ 25 時間
M＋３σを超過した線量の合計	110 nGy	29 nGy	116 nGy	13 ～ 122 nGy

（注）１、２．前頁に同じ。
　　３．日出、上司及び地頭測定所は平成２５年４月から測定を開始している。

上　杉　測　定　所　　単位：ナノグレイ／時(nGy/h)

月	10	11	12	過去3年間の変動幅
最大	69	45	87	37 ～ 95
最小	26	26	26	20 ～ 28
平均 (M)	29	29	30	28 ～ 31
標準偏差 (σ)	3	3	6	1 ～ 7
M＋３σを超過した時間数	15 時間	20 時間	16 時間	8 ～ 24 時間
M＋３σを超過した線量の合計	113 nGy	42 nGy	186 nGy	17 ～ 155 nGy

八　津　合　測　定　所　　単位：ナノグレイ／時(nGy/h)

月	10	11	12	過去3年間の変動幅
最大	64	54	99	50 ～ 100
最小	36	36	35	25 ～ 37
平均 (M)	38	39	41	36 ～ 41
標準偏差 (σ)	3	3	7	2 ～ 8
M＋３σを超過した時間数	17 時間	14 時間	15 時間	3 ～ 23 時間
M＋３σを超過した線量の合計	94 nGy	43 nGy	216 nGy	2 ～ 170 nGy

盛　郷　測　定　所　　単位：ナノグレイ／時(nGy/h)

月	10	11	12	過去3年間の変動幅
最大	83	75	142	62 ～ 100
最小	46	46	43	25 ～ 48
平均 (M)	50	51	53	34 ～ 53
標準偏差 (σ)	4	4	10	2 ～ 10
M＋３σを超過した時間数	15 時間	14 時間	14 時間	0 ～ 20 時間
M＋３σを超過した線量の合計	97 nGy	59 nGy	360 nGy	0 ～ 184 nGy

(注) １、２．前頁に同じ。
３．上杉、八津合及び盛郷測定所は平成２５年４月から測定を開始している。

島　測　定　所　　単位：ナノグレイ／時(nGy/h)

月	10	11	12	過去3年間の変動幅
最大	55	48	84	47 ～ 83
最小	33	33	33	26 ～ 34
平均 (M)	36	37	38	34 ～ 38
標準偏差 (σ)	3	3	5	2 ～ 6
M＋３σを超過した時間数	17 時間	7 時間	13 時間	3 ～ 20 時間
M＋３σを超過した線量の合計	69 nGy	11 nGy	166 nGy	2 ～ 156 nGy

本　庄　測　定　所　　単位：ナノグレイ／時(nGy/h)

月	10	11	12	過去3年間の変動幅
最大	54	47	75	44 ～ 76
最小	33	33	33	26 ～ 34
平均 (M)	36	36	37	35 ～ 38
標準偏差 (σ)	3	2	5	2 ～ 6
M＋３σを超過した時間数	20 時間	14 時間	13 時間	4 ～ 20 時間
M＋３σを超過した線量の合計	76 nGy	23 nGy	131 nGy	2 ～ 125 nGy

伏　見　Ｉ　測　定　所　　単位：ナノグレイ／時(nGy/h)

月	10	11	12	過去10年間の変動幅
最大	53	53	74	46 ～ 86
最小	37	38	38	35 ～ 40
平均 (M)	39	40	40	38 ～ 43
標準偏差 (σ)	2	3	3	1 ～ 5
M＋３σを超過した時間数	19 時間	26 時間	14 時間	2 ～ 30 時間
M＋３σを超過した線量の合計	52 nGy	59 nGy	105 nGy	5 ～ 156 nGy

(注)　１、２．前頁に同じ。
　　３．島及び本庄測定所は平成２５年４月から測定を開始している。

イ 浮遊じん中の全アルファ放射能

単位:ミリベクレル(mBq)／m^3

調査地点		10月	11月	12月	過去10年間の変動幅
吉坂測定所	最大	124	92	82	18 ～ 204
	平均	26	28	23	5 ～ 62
老富測定所	最大	144	108	99	14 ～ 245
	平均	30	31	26	4 ～ 70
塩汲測定所	最大	75	54	54	13 ～ 92
	平均	18	19	16	3 ～ 32

（注） 6時間集じん、6時間放置後測定

ウ 浮遊じん中の全ベータ放射能

単位:ミリベクレル(mBq)／m^3

調査地点		10月	11月	12月	過去10年間の変動幅
吉坂測定所	最大	169	142	115	32 ～ 319
	平均	38	40	32	11 ～ 100
老富測定所	最大	205	166	139	23 ～ 374
	平均	44	46	38	8 ～ 107
塩汲測定所	最大	109	82	79	24 ～ 140
	平均	27	29	23	6 ～ 46

（注） 6時間集じん、6時間放置後測定

エ 空気中のラドン子孫核種濃度

単位:ベクレル(Bq)／m^3

調査地点		10月	11月	12月	過去10年間の変動幅
倉梯測定所	最大	14.1	17.2	17.0	8.1 ～ 18.8
	最小	0.5	0.9	0.5	0.0 ～ 0.9
	平均	4.3	5.4	5.9	2.3 ～ 6.0
保健環境研究所	最大	11.4	14.9	16.5	8.7 ～ 16.8
	最小	0.3	1.1	1.0	0.0 ～ 1.3
	平均	3.9	5.4	5.6	2.2 ～ 5.5

2　環境放射能測定車及び環境放射線調査車測定結果

ア　環境放射能測定車による空間放射線空気吸収線量率

項目／地点	月　日	時　間	天候	気温 (℃)	線量率(nGy/h)			風向・風速			線量率過去10年間の変動幅 (nGy／h)
					最大	最小	平均	(m／s)		(時刻)	
河 辺 原	12月6日	10:40～11:40	小雨	9.1	58	49	54	東南東	1.1	(11:00)	20～57
三　浜	12月5日	15:40～16:40	曇	14.2	30	29	30	南南東	0.8	(16:00)	23～57
多 門 院	12月6日	13:40～14:40	雨	7.2	39	35	37	南南東	0.7	(14:00)	14～62

（注）測定値は宇宙線の寄与を含まない。

イ 環境放射線調査車による空間放射線空気吸収線量率

ルート1（東舞鶴地域）　測定月日：　平成28年12月28日(水)
ルート2（東舞鶴地域）　平成28年12月22日(木)
ルート3（綾部老富地区）　平成28年12月21日(水)
ルート4（綾部・西舞鶴地域）　平成28年12月21日(水)

ルート1	地点	1	2	3	4	5	6	7	8	9	10	11	12
	項目	大波下	朝来中	登尾	塩汲峠	塩汲	杉山	松尾寺	吉坂	金剛院	堂奥	多門院	青葉中学校
	時刻	9:06	9:13	9:20	9:26	9:32	9:43	9:51	10:00	10:09	10:20	10:28	10:41
	天候	雪	雪	曇	曇	曇【積雪有】	雪	晴【積雪有】	曇	雪	雪	雪	曇
	線量率(nGy/h)	23	31	31	35	28	23	23	25	37	28	24	27
	過去3年間の変動幅(nGy/h)	21～35	26～43	25～49	32～55	24～53	20～48	18～55	24～72	32～82	21～60	17～65	21～65

ルート2	地点	1	2	3	4	5	6	7	8	9	10	11
	項目	中丹東保健所	舞鶴市役所前	大波下	中田	河辺由里	栃尾	大山	田井	水ヶ浦	野原	三浜
	時刻	13:22	13:45	13:59	14:09	14:16	14:23	14:36	14:48	15:03	15:29	15:44
	天候	曇	曇	曇	曇	曇	曇	曇	曇	曇	曇	曇
	線量率(nGy/h)	23	27	20	20	24	25	18	28	18	22	26
	過去3年間の変動幅(nGy/h)	22～41	24～41	20～35	20～33	23～39	24～42	19～38	29～55	18～40	22～45	27～40

ルート3	地点	1	2	3	4	5	6	7	8
	項目	上根公民館	上林中学校	綾部市林業者等健康管理センター	故屋岡町岩村	老富会館	矢黒畑	下迫	在中
	時刻	13:33	13:53	14:05	14:16	14:34	14:39	14:47	14:55
	天候	曇	曇	曇	曇	曇	曇	曇	曇
	線量率(nGy/h)	29	32	32	37	29	19	20	22
	過去3年間の変動幅(nGy/h)	27～35	29～43	29～44	37～48	29～45	20～36	19～33	22～36

ルート4	地点	1	2	3	4	5	6
	項目	由良川小学校	上漆原生活改善センター	旧岡田中学校	加佐中学校	綾部総合庁舎	綾部総合運動公園
	時刻	9:19	9:36	9:51	9:59	10:30	10:49
	天候	曇	曇	曇	曇	曇	曇
	線量率(nGy/h)	28	39	40	26	36	29
	過去3年間の変動幅(nGy/h)	24～33	36～48	35～44	21～29	28～41	22～41

(注)1 測定値は3回行った1分間測定値の平均値である。
2 測定値は宇宙線の寄与を含まない。
3 平成25年度から調査車を更新したため、過去の変動幅も同一車両での測定結果(過去3年間)としている。

ルート5（福知山市区）　　測定月日：　平成28年12月20日（火）

	地点 / 項目	1	2	3
		中丹支援学校	福知山市役所大江支所	高津江公民館
ルート5	時刻	10:16	10:43	10:59
	天候	小雨	小雨	曇
	線量率(nGy/h)	40	37	37
	過去3年間の変動幅(nGy/h)	33～41	27～40	32～45

（注）前頁に同じ。

ルート6（伊根・橋北地区）　　測定月日：　平成28年12月20日（火）

ルート7（宮津・栗田・由良地区）　　平成28年12月20日（火）

	地点 / 項目	1	2	3	4	5	6	7	8	9
ルート6		与謝野町役場	与謝の海支援学校	府中小学校	日置小学校	養老中学校	伊根町役場	伊根中学校	泊公民館	本庄中学校
	時刻	13:39	13:48	13:56	14:07	14:24	14:35	14:44	15:01	15:12
	天候	曇	曇	曇	曇	晴れ	晴れ	晴れ	晴れ	晴れ
	線量率(nGy/h)	38	34	39	37	29	30	33	36	31
	過去3年間の変動幅(nGy/h)	33～43	29～37	35～41	34～40	27～32	30～36	31～35	33～42	29～44

	地点 / 項目	1	2	3	4	5	6	7
ルート7		智恩寺	宮津市役所	栗田中学校	島陰公民館	丹後由良駅	宮津総合庁舎	上宮津小学校
	時刻	9:29	9:42	10:03	10:16	10:40	11:08	11:21
	天候	曇	曇	曇	曇	小雨	曇	曇
	線量率(nGy/h)	36	38	42	49	37	31	39
	過去3年間の変動幅(nGy/h)	30～39	35～45	37～49	48～58	36～49	28～41	37～56

（注）前頁に同じ。

ルート8（京丹波町地域）　　測定月日：　平成28年12月6日（火）

ルート9（南丹市美山町地域）　　平成28年12月6日（火）

	地点	1	2	3	4	5	6	7
	項目	わちグラウンド	和知中学校	ｳｯﾃﾞｨﾊﾟﾙわち	仏主	大野ダム	大野小学校	南丹市美山支所
ルート8	時刻	9:39	9:49	10:04	10:13	10:32	10:44	10:54
	天候	雨	晴れ	曇	曇	曇	曇	曇
	線量率(nGy/h)	48	45	34	44	43	42	46
	過去3年間の変動幅(nGy/h)	32～47	32～47	24～42	29～50	38～61	31～49	34～53

	地点	1	2	3	4	5
	項目	中風寺	福居	盛郷公民館	南丹土木事務所美山出張所	知井小学校
ルート9	時刻	13:56	14:09	14:20	14:38	14:54
	天候	雨	小雨	小雨	雨	雨
	線量率(nGy/h)	43	51	49	43	56
	過去3年間の変動幅(nGy/h)	29～39	29～44	35～46	29～36	32～41

（注）前頁に同じ。

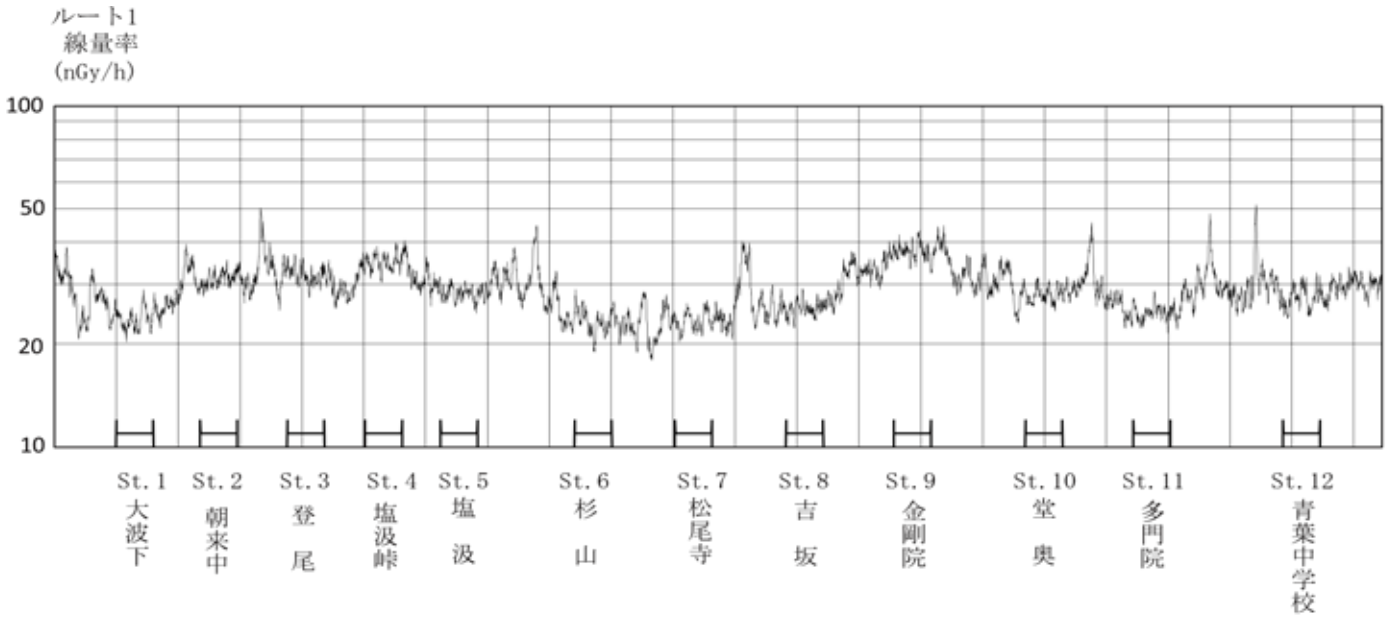

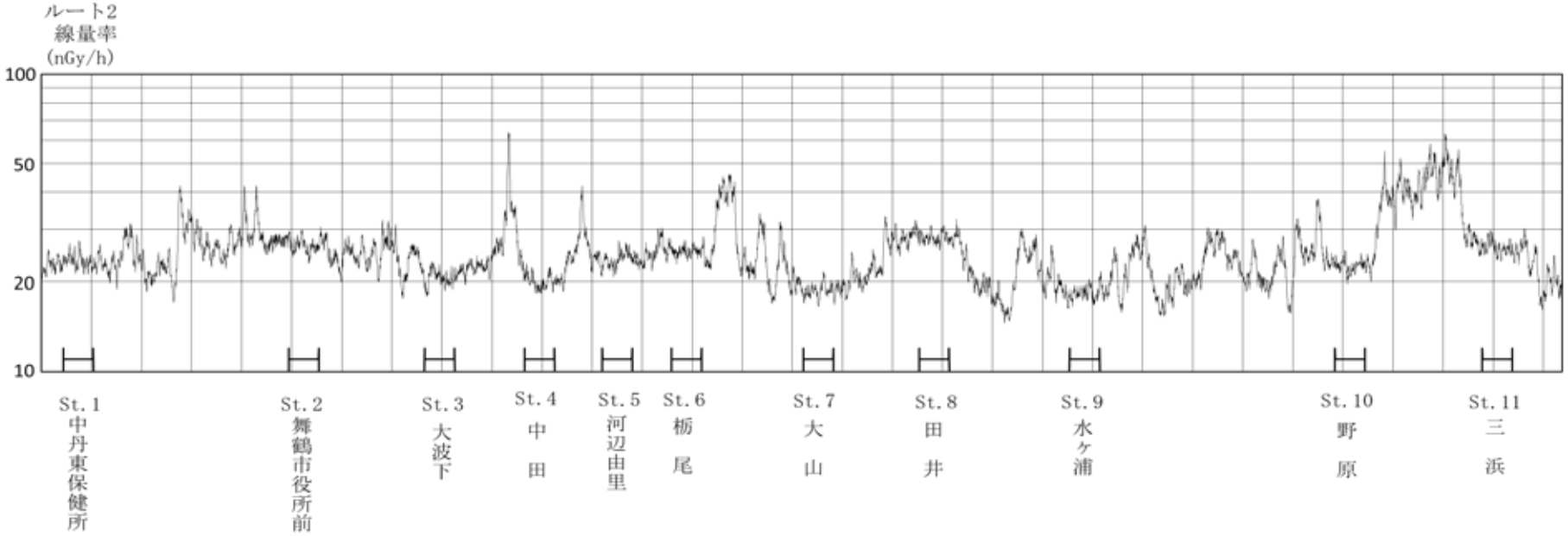

環境放射線調査車　測定チャート　（ルート１　　平成２８年１２月２８日）
（ルート２　　平成２８年１２月２２日）

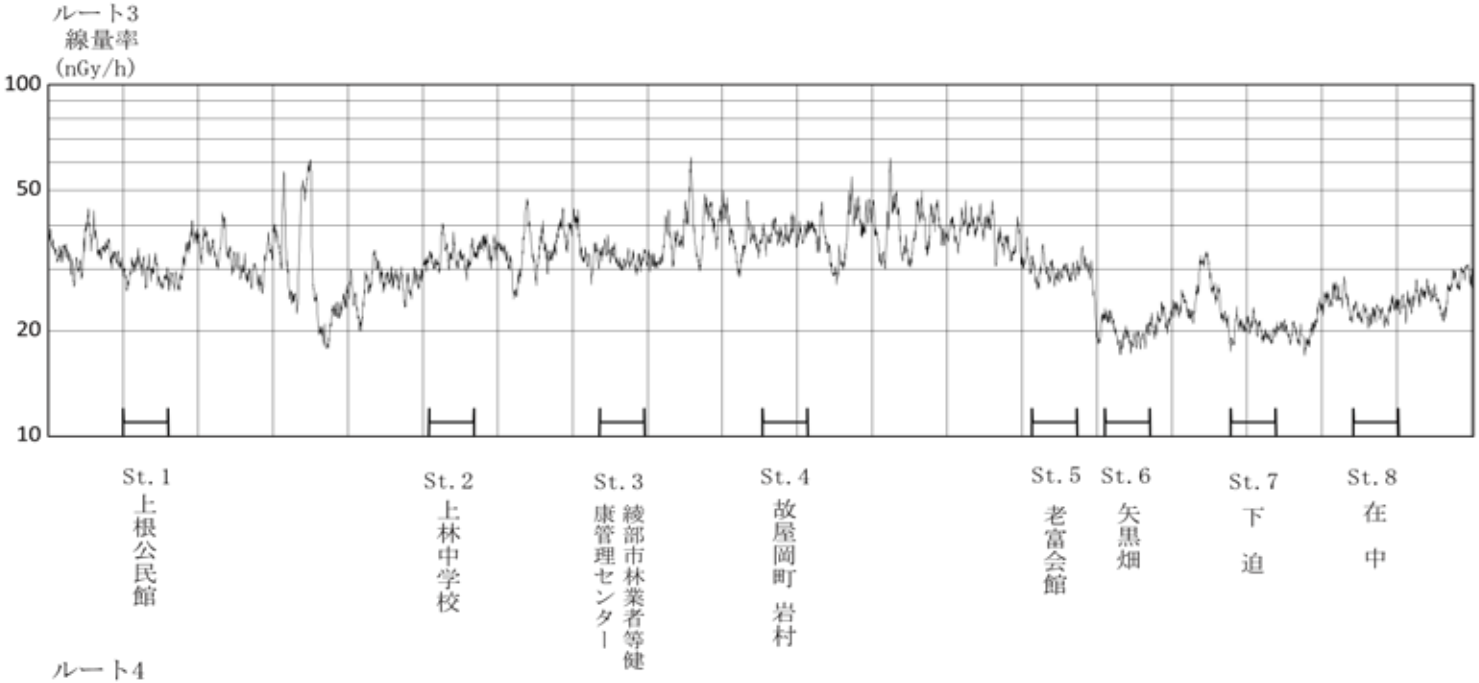

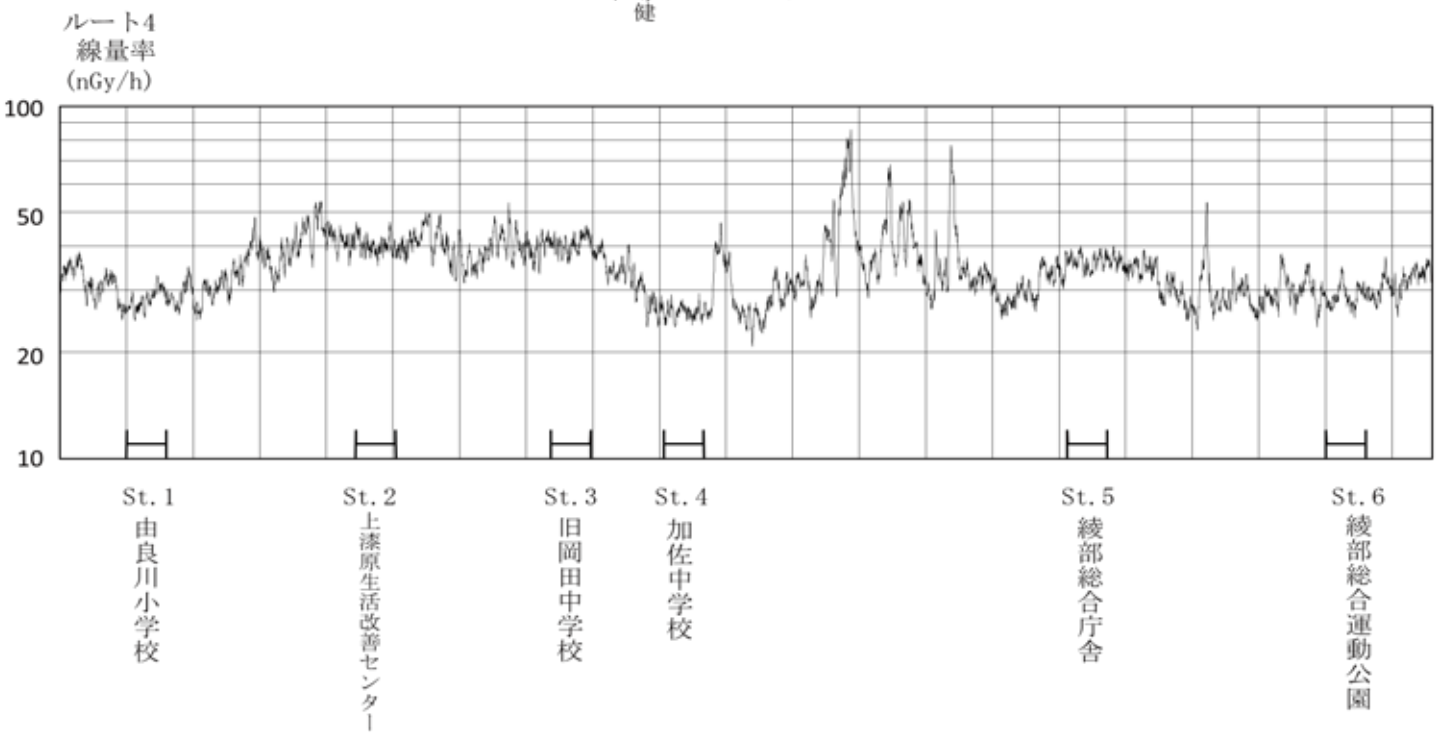

環境放射線調査車　測定チャート　（ルート３　　平成２８年１２月２１日）
（ルート４　　平成２８年１２月２１日）

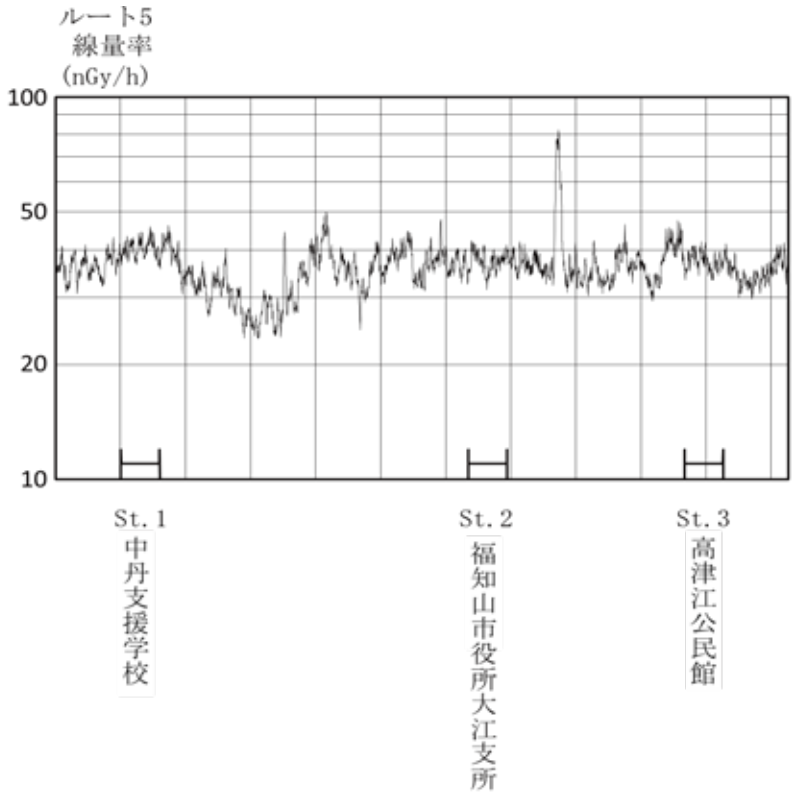

環境放射線調査車　測定チャート　（ルート５　　平成２８年１２月２０日）

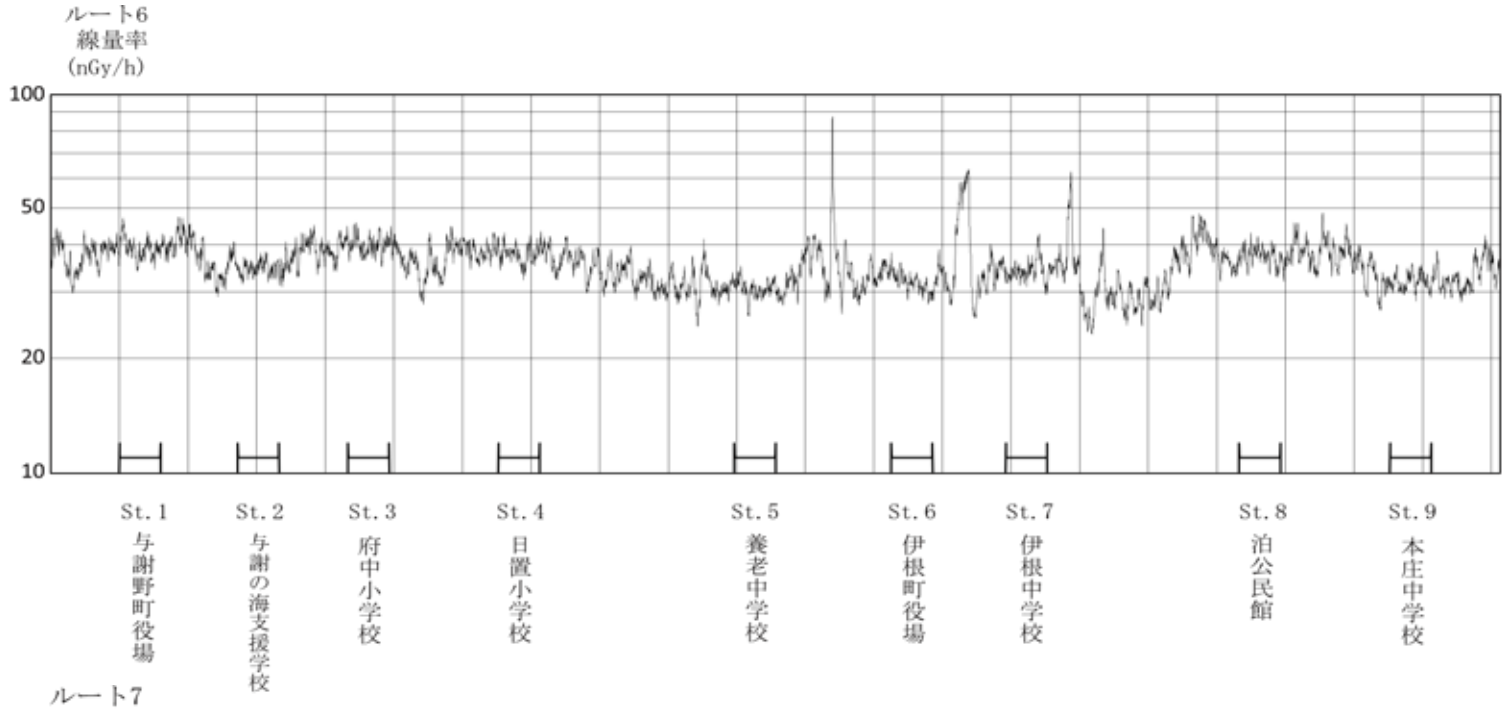

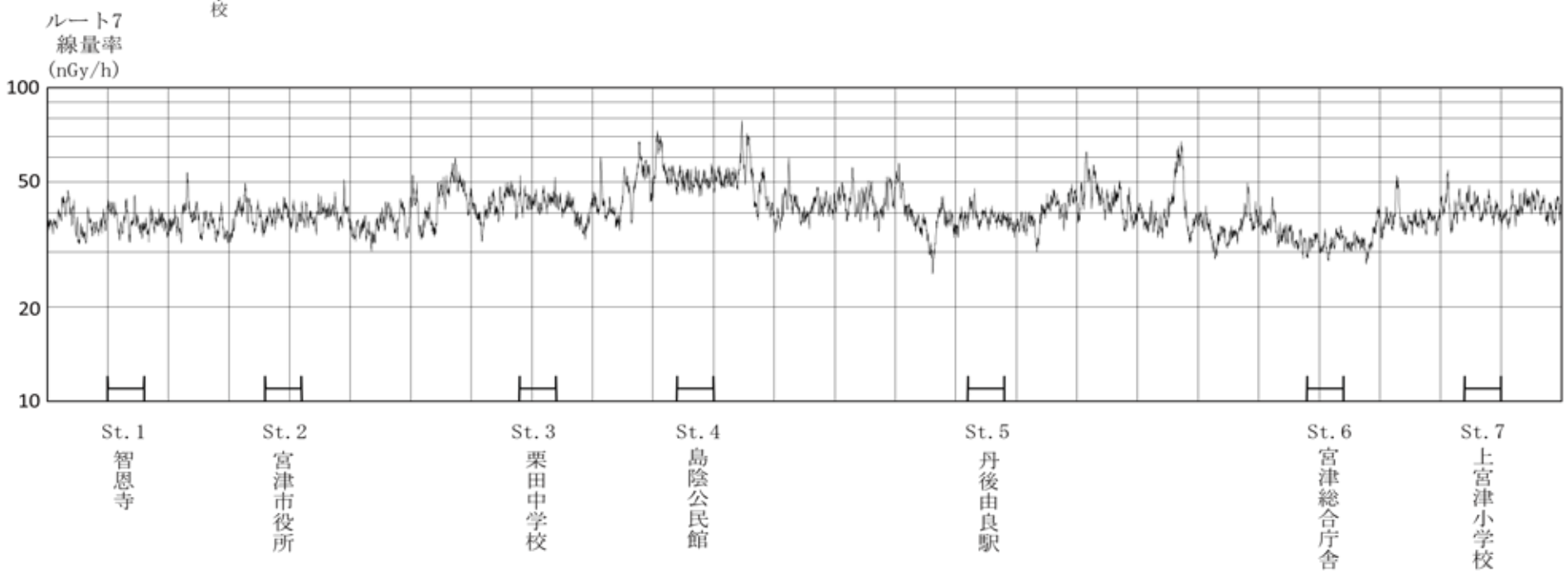

環境放射線調査車　測定チャート　（ルート６　　平成２８年１２月２０日）
（ルート７　　平成２８年１２月２０日）

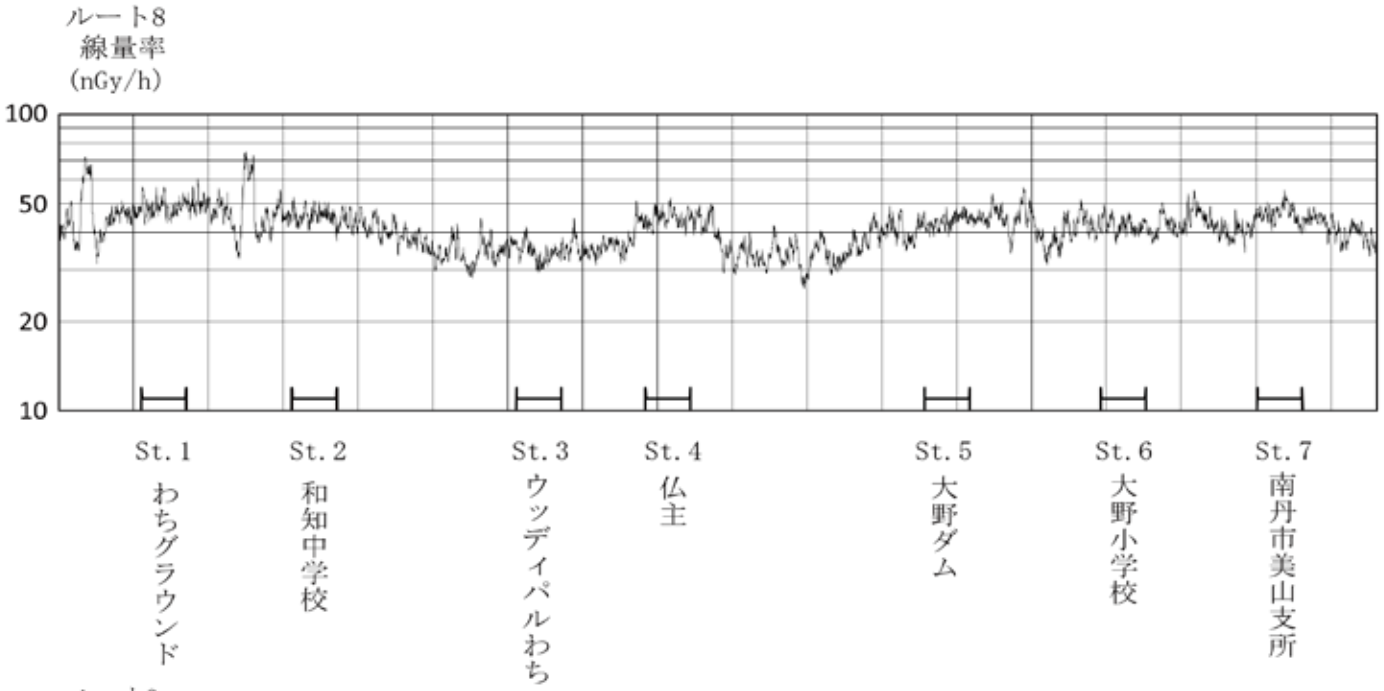

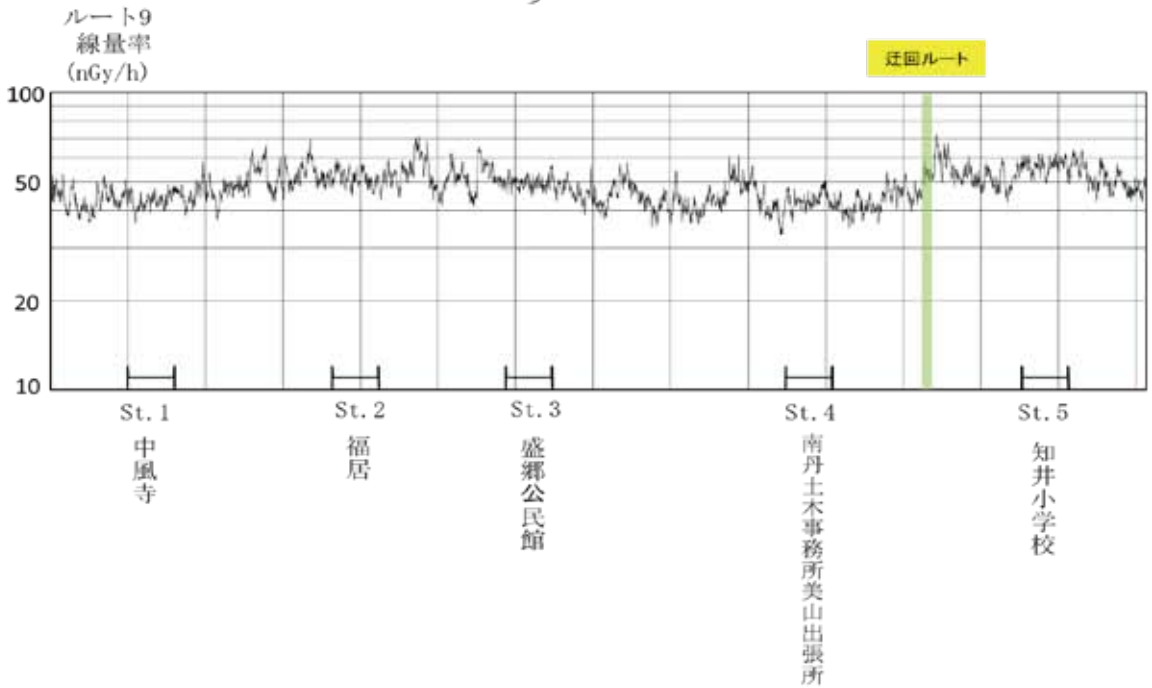

環境放射線調査車　測定チャート　（ルート８　　平成２８年１２月６日）
（ルート９　　平成２８年１２月６日）

3　空間放射線積算線量測定結果

単位：ミリグレイ(mGy)

番号	測　定　地　点	積算線量（92日換算値） 10～12月	積算線量の変動幅*
1	大　山	0.12	0.11　～　0.13
2	松　尾　寺	0.11	0.10　～　0.12
3	吉　坂	0.13	0.12　～　0.14
4	田　井	0.14	0.12　～　0.15
5	河　辺	0.13	0.11　～　0.13
6	朝　来	0.14	0.12　～　0.16
7	金　剛　院	0.15	0.13　～　0.16
8	丸　山	0.14	0.13　～　0.15
9	大　浦	0.14	0.13　～　0.16
10	老　富	0.13	0.10　～　0.15
11	倉　梯	0.14	0.13　～　0.15
12	夕　潮　台	0.11	0.09　～　0.12
13	城　北	0.13	0.12　～　0.14
14	水　ヶ　浦	0.11	0.09　～　0.12
15	野　原	0.15	0.14　～　0.17
16	塩　汲	0.14	0.13　～　0.15
17	栃　尾	0.12	0.11　～　0.13
18	室　牛	0.17	0.16　～　0.18
19	杉　山	0.11	0.09　～　0.12
20	登　尾	0.13	0.12　～　0.14
21	白　屋	0.14	0.13　～　0.15
22	志　楽	0.13	0.11　～　0.14
23	泉　源　寺	0.13	0.12　～　0.14
24	大　波　下	0.14	0.12　～　0.15
25	堂　奥	0.11	0.10　～　0.14
26	多　門　院	0.10	0.09　～　0.10

（注）　＊は、地点毎の過去10年間の変動幅

4　気象観測結果

ア　放射線測定所別風配図

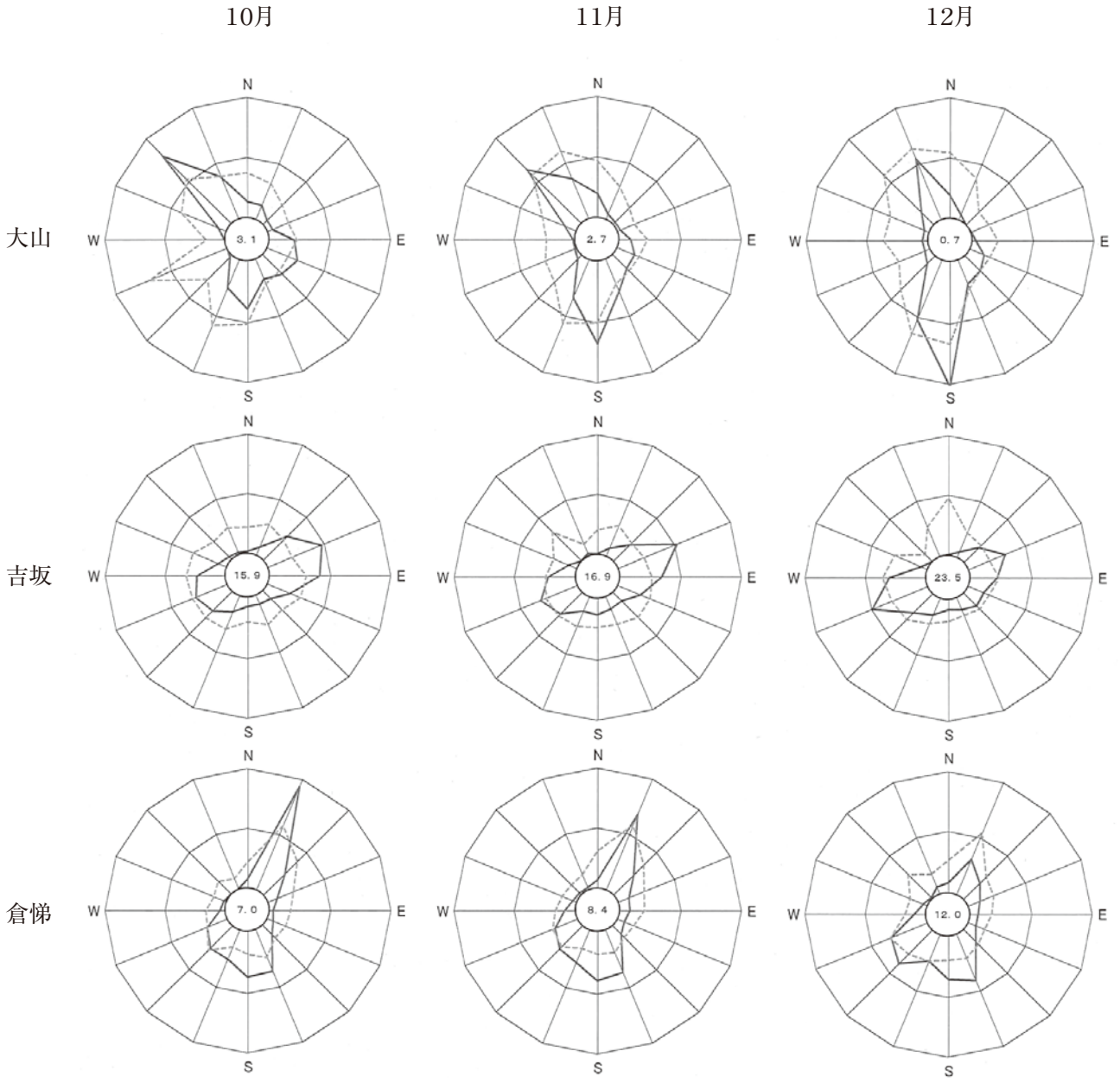

凡例

—— 風向出現頻度

－ － 風向別平均風速

最大円周上風向出現頻度　30%
風向別平均風速　5m/s

円内中央の数字は静穏時（風速 0.3m/s 未満）の頻度を示す。

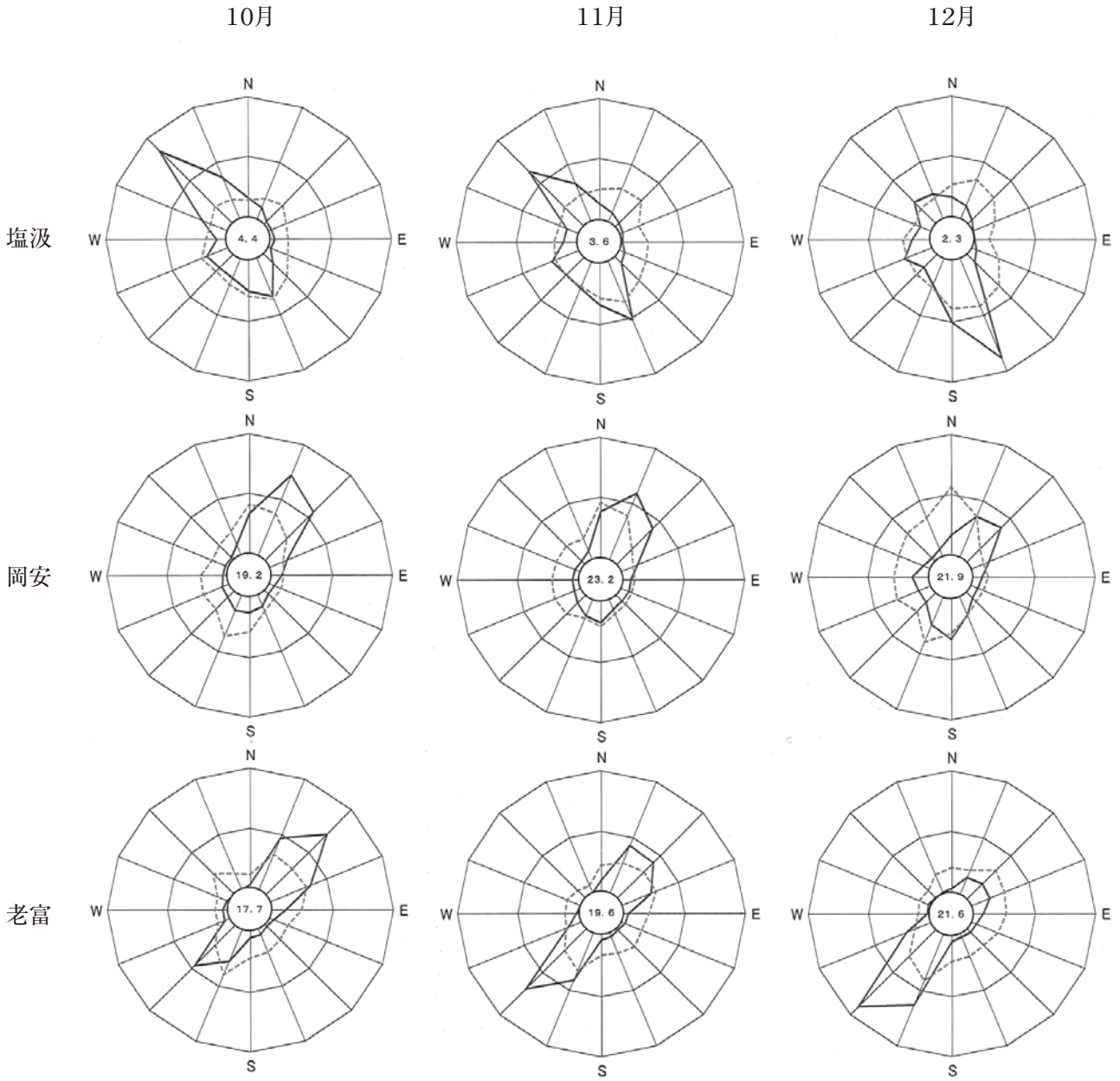

凡例　前項に同じ

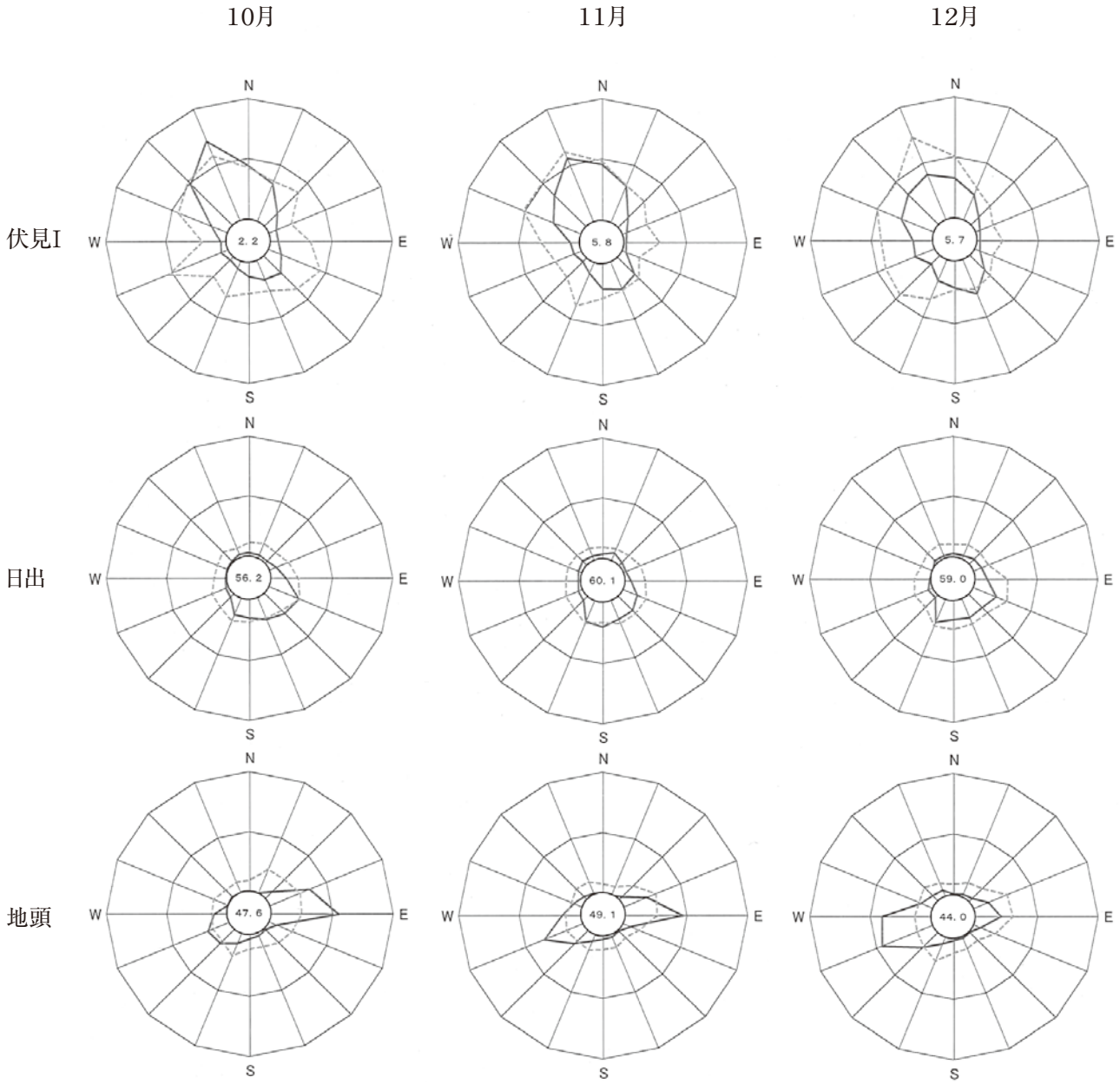

凡例

—— 風向出現頻度

－ － 風向別平均風速

最大円周上風向出現頻度　30%
風向別平均風速　5m/s

円内中央の数字は静穏時（風速 0.3m/s 未満）の頻度を示す。

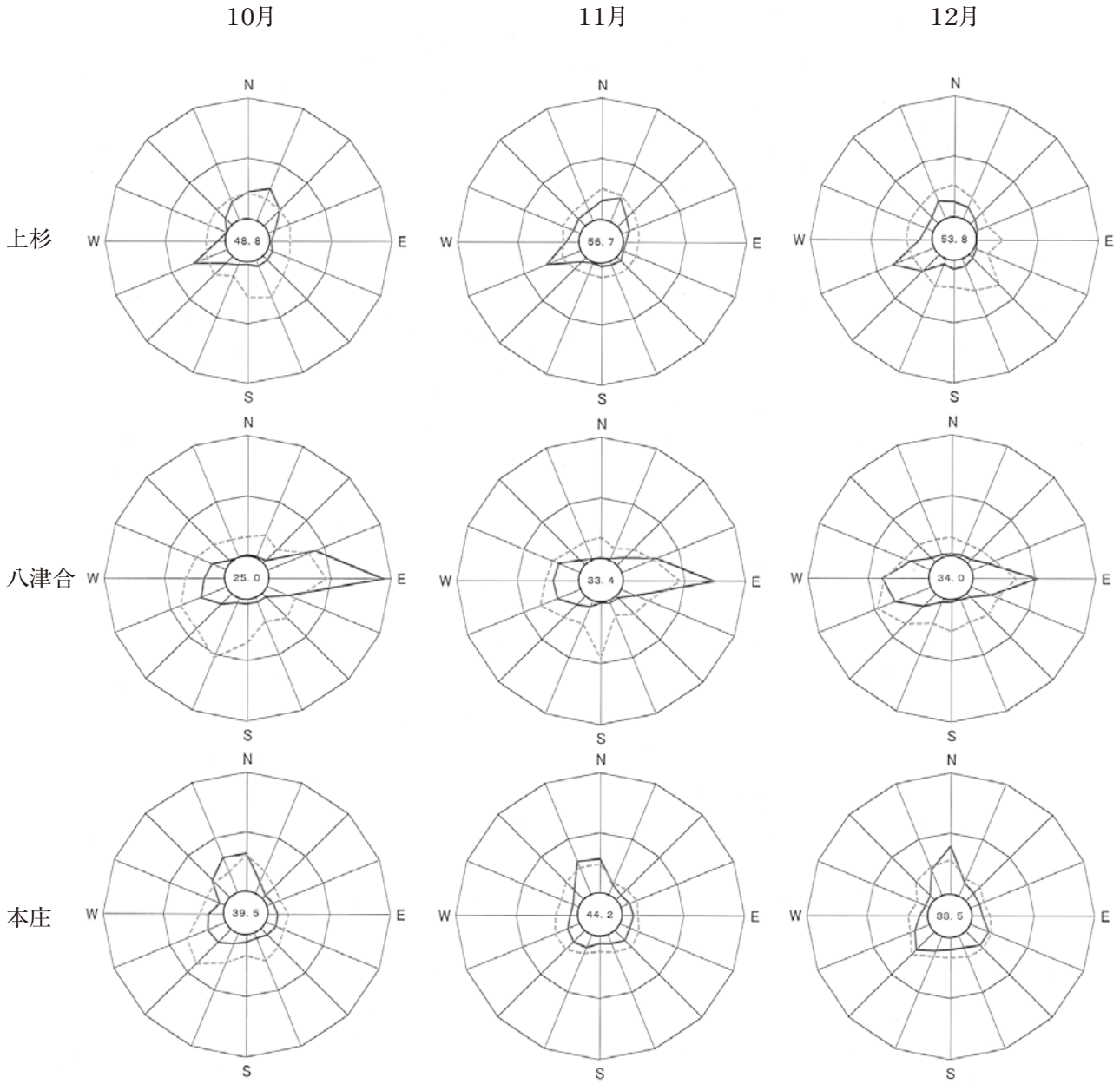

凡例　前項に同じ

イ 気温測定結果

単位:℃

測定所名	大山			吉坂			倉梯		
月	日平均値の最高	日平均値の最低	平 均	日平均値の最高	日平均値の最低	平 均	日平均値の最高	日平均値の最低	平 均
10	23.9	13.4	18.2	24.6	12.0	18.5	23.8	10.9	17.7
11	15.3	6.3	11.0	16.4	7.7	11.6	15.7	6.4	11.0
12	15.9	2.2	7.0	16.3	3.0	7.2	16.1	2.5	7.0

測定所名	塩汲			岡安			老富		
月	日平均値の最高	日平均値の最低	平 均	日平均値の最高	日平均値の最低	平 均	日平均値の最高	日平均値の最低	平 均
10	23.2	11.1	16.5	23.1	10.6	17.2	23.2	9.6	15.9
11	14.5	6.2	10.1	15.5	6.6	10.6	14.6	4.8	9.2
12	15.8	1.3	6.2	15.9	2.7	6.6	15.0	0.7	5.1

測定所名	日出			地頭			上杉		
月	日平均値の最高	日平均値の最低	平 均	日平均値の最高	日平均値の最低	平 均	日平均値の最高	日平均値の最低	平 均
10	24.6	11.6	17.7	23.6	11.2	17.7	24.3	9.9	16.9
11	16.1	8.0	11.4	15.9	7.0	10.9	15.5	6.3	10.2
12	16.8	3.2	7.7	15.6	3.0	6.9	15.7	1.7	6.3

測定所名	八津合			本庄		
月	日平均値の最高	日平均値の最低	平 均	日平均値の最高	日平均値の最低	平 均
10	24.4	10.1	17.0	24.2	10.4	17.3
11	15.5	6.0	10.1	15.4	6.5	10.4
12	16.0	1.6	5.9	14.9	1.9	6.3

ウ 大気安定度

単位:時間数・( )内は%

大気安定度区分		A	A-B	B	B-C	C	C-D	D	E	F	ー	TOTAL
吉坂	10	13 (1.7)	55 (7.4)	88 (11.8)	2 (0.3)	18 (2.4)	0 (0.0)	311 (41.8)	12 (1.6)	5 (0.7)	240 (32.3)	744 (100)
	11	5 (0.7)	37 (5.2)	48 (6.7)	1 (0.1)	13 (1.8)	0 (0.0)	385 (53.8)	7 (1.0)	4 (0.6)	215 (30.1)	715 (100)
	12	0 (0.0)	40 (5.4)	43 (5.8)	5 (0.7)	13 (1.8)	1 (0.1)	394 (53.5)	6 (0.8)	3 (0.4)	231 (31.4)	736 (100)
老富	10	13 (1.7)	47 (6.3)	80 (10.8)	2 (0.3)	25 (3.4)	2 (0.3)	347 (46.6)	6 (0.8)	3 (0.4)	219 (29.4)	744 (100)
	11	3 (0.4)	23 (3.2)	40 (5.6)	5 (0.7)	12 (1.7)	2 (0.3)	455 (63.5)	2 (0.3)	0 (0.0)	174 (24.3)	716 (100)
	12	0 (0.0)	30 (4.1)	36 (4.9)	8 (1.1)	5 (0.7)	3 (0.4)	460 (62.6)	4 (0.5)	7 (1.0)	182 (24.8)	735 (100)

(注) 1 大気安定度分類表(発電用原子炉施設の安全解析に関する気象指針について)による。

大気安定度区分

A:強不安定　E:弱安定

B:並不安定　F:並安定

C:弱不安定　ー:強安定

D:中立

2 1時間毎の大気安定度を月毎に集計したものである。

5　環境試料の核種分析結果

ア　ガンマ線放出核種分析結果

試料名	部位	採取地点	採取月日	単位	検出された核種					
					I-131	Cs-137	Cs-134	Ag-110m	Be-7	K-40
浮遊じん	－	吉坂	10月1日～11月1日	μBq/m^3	―	―	―	―	4.8×10^3 ±5.4×10	―
			11月1日～12月1日		―	―	―	―	4.7×10^3 ±5.7×10	―
			12月1日～1月1日		―	―	―	―	3.8×10^3 ±5.9×10	―
		老富	10月1日～11月1日		―	―	―	―	5.1×10^3 ±5.6×10	―
			11月1日～12月1日		―	―	―	―	5.0×10^3 ±5.7×10	―
			12月1日～1月1日		―	―	―	―	4.5×10^3 ±6.5×10	―
降下物	雨量(125mm)	吉坂	10月3日～11月1日	MBq/km^2	―	―	―	―	1.6×10^2 ±1.1	3.6 ±3.2×10^{-1}
	雨量(162mm)		11月1日～12月1日		―	―	―	―	4.5×10^2 ±1.9	4.6 ±3.3×10^{-1}
	雨量(272mm)		12月1日～1月10日		―	―	―	―	6.9×10^2 ±2.1	4.0 ±3.4×10^{-1}
	雨量(120mm)	京都市	9月30日～11月1日		―	―	―	―	7.2×10 ±6.5×10^{-1}	1.3 ±2.7×10^{-1}
	雨量(54mm)		11月1日～12月1日		―	―	―	―	1.5×10^2 ±9.2×10^{-1}	―
	雨量(66mm)		12月1日～1月4日		―	―	―	―	7.9×10 ±7.0×10^{-1}	1.6 ±2.7×10^{-1}
陸水・源水	表層水	与保呂	11月18日	mBq/L	―	―	―	―	1.4×10 ±2.4	1.3×10 ±3.6
陸水・河川水	表層水	朝来川	11月18日	mBq/L	―	―	―	―	7.5 ±2.5	3.0×10 ±3.6

（注）１．測定値N±△Nにおいて△Nは計数誤差であり、N≦3×△Nのとき「検出限界以下」であるとし、「－」で表わしている。

試料名	部位	採取地点	採取月日	単位	検出された核種					
					I-131	Cs-137	Cs-134	Ag-110m	Be-7	K-40
米	玄米	大山	10月19日	mBq/kg生	——	——	——	——	——	7.1×10^{4} $\pm1.1\times10^{3}$
		吉坂	10月12日		——	8.3×10 $\pm2.0\times10$	——	——	——	7.1×10^{4} $\pm1.1\times10^{3}$
		杉山	10月3日		——	——	——	——	——	7.9×10^{4} $\pm1.1\times10^{3}$
		金剛院	10月7日		——	——	——	——	——	6.9×10^{4} $\pm1.0\times10^{3}$
		野原	10月17日		——	3.2×10^{2} $\pm2.7\times10$	——	——	——	7.1×10^{4} $\pm1.1\times10^{3}$
		老富	10月11日		——	8.0×10 $\pm2.3\times10$	——	——	——	6.7×10^{4} $\pm1.0\times10^{3}$
大根	根	大山	12月21日	mBq/kg生	——	——	——	——	5.4×10^{2} $\pm1.1\times10^{2}$	1.2×10^{5} $\pm5.8\times10^{2}$
		吉坂	12月22日		——	——	——	——	1.3×10^{3} $\pm7.5\times10$	7.9×10^{4} $\pm3.6\times10^{2}$
		杉山	12月1日		——	——	——	——	5.5×10^{2} $\pm9.3\times10$	8.2×10^{4} $\pm3.9\times10^{2}$
	葉	大山	12月21日		——	——	——	——	6.3×10^{4} $\pm7.1\times10^{2}$	1.2×10^{5} $\pm9.2\times10^{2}$
		吉坂	12月22日		——	——	——	——	6.3×10^{4} $\pm5.8\times10^{2}$	9.9×10^{4} $\pm6.9\times10^{2}$
		杉山	12月1日		——	——	——	——	1.9×10^{4} $\pm3.1\times10^{2}$	1.2×10^{5} $\pm6.7\times10^{2}$
ほうれん草	葉	大山	12月21日	mBq/kg生	——	5.2×10 $\pm1.2\times10$	——	——	1.8×10^{4} $\pm2.5\times10^{2}$	2.5×10^{5} $\pm9.3\times10^{2}$
		吉坂	11月28日		——	——	——	——	3.8×10^{4} $\pm4.5\times10^{2}$	1.8×10^{5} $\pm8.7\times10^{2}$
小豆	全体	大山	11月7日	mBq/kg	——	1.1×10^{2} $\pm2.6\times10$	——	——	——	3.8×10^{5} $\pm1.9\times10^{3}$

（注）１．　前頁に同じ。
２．「／kg生」とは、分析前処理前の試料１kgあたりという意味である。
３．　過去１０年間の最大値
米：Cs-137　$4.5\times10^{2}\pm3.0\times10$

試料名	部位	採取地点	採取月日	単位	検出された核種					
					I-131	Cs-137	Cs-134	Ag-110m	Be-7	K-40
よもぎ	葉	大山	10月24日	mBq/kg生	――	8.7×10 $\pm1.5\times10$	――	――	1.3×10^{5} $\pm7.2\times10^{2}$	2.4×10^{5} $\pm1.1\times10^{3}$
		吉坂	10月24日		――	7.0×10 $\pm1.5\times10$	――	――	8.0×10^{4} $\pm5.7\times10^{2}$	2.2×10^{5} $\pm1.1\times10^{3}$
		杉山	10月31日		――	4.5×10 $\pm1.4\times10$	――	――	1.2×10^{5} $\pm6.8\times10^{2}$	2.1×10^{5} $\pm1.0\times10^{3}$
		丸山	10月31日		――	4.6×10 $\pm1.5\times10$	――	――	1.4×10^{5} $\pm7.4\times10^{2}$	2.1×10^{5} $\pm1.0\times10^{3}$
		老富	10月31日		――	6.6×10 $\pm1.1\times10$	――	――	1.2×10^{5} $\pm1.0\times10^{3}$	1.7×10^{5} $\pm7.9\times10^{2}$
牛乳	原乳	多祢寺	11月14日	mBq/L	――	――	――	――	――	4.9×10^{4} $\pm8.3\times10^{2}$
あじ	全身	田井沖	10月31日	mBq/kg生	――	1.3×10^{2} $\pm1.5\times10$	――	――	――	1.0×10^{5} $\pm8.3\times10^{2}$
あおりいか	全身	田井沖	11月22日	mBq/kg生	――	3.1×10 ±9.7	――	――	――	8.3×10^{4} $\pm6.2\times10^{2}$

（注）１、２．前頁に同じ。

３．過去１０年間の最大値

よもぎ：Cs-137　$5.5\times10^{2}\pm2.1\times10$

あじ：Cs-137　$1.3\times10^{2}\pm1.8\times10$

イ　トリチウム分析結果

試料名		部位	採取地点	採取月日	単位	トリチウム濃度	気温(℃)	水温(℃)	過去10年間の最大値
陸水	源水	表層水	与保呂水源地	11月18日	Bq/L	—	14.4	11.5	11 Bq/L
	河川水		朝来川	11月18日		—	14.5	13.8	
海　水		表層水	St．1	10月11日	Bq/L	—	21.1	22.1	
			St．2			—	22.6	22.4	
			St．3－1			0.76 ± 0.14	19.5	22.2	
			St．3－2			0.67 ± 0.13	19.1	22.1	
		表層水	St．1	12月8日	Bq/L	—	10.9	16.6	
			St．2			—	10.9	16.6	
			St．3－1			—	10.2	16.5	
			St．3－2			—	11.5	16.6	

試料名	部位	採取地点	採取月日	吸引量	トリチウム濃度		過去10年間の最大値
空気中湿分	－	大山	12月6日～12月20日	41.8 (m^3)	—	(Bq/L－水)	2.3
					—	(mBq/m^3－空気)	15

（注）１．測定値N±△Nにおいて△Nは計数誤差であり、N≦３×△Nのとき「検出限界以下」であるとし、「-」で表している。
２．「Bq/L-水」は、水１Ｌあたりの Bq、「mBq/m^3-空気」は、空気1m^3あたりのmBqという意味である。

ウ　ガス状ヨウ素分析結果

試料名	部位	採取地点	採取月日	単位	I-131濃度
ガス状ヨウ素	活性炭ろ紙	吉坂測定所	12月7日	$\mu Bq/m^3$	－

（注）　測定値N±△Nにおいて△Nは計数誤差であり、N≦３×△Nのとき「検出限界以下」であるとし、「-」で表している。

参　　考

1 調査実施機関

環境部環境管理課　南丹保健所　中丹西保健所
中丹東保健所　丹後保健所　保健環境研究所
農林水産部水産課　農林水産技術センター海洋センター

2 調査実施内容

区分	測定項目	調査地点		調査時期
空間線量モニタリング	空間放射線 空気吸収線量率、 空間ガンマ線 スペクトル 及び気象観測	放射線測定所	1 大山測定所 2 吉坂測定所 3 倉梯測定所 4 塩汲測定所 5 岡安測定所 6 老富測定所 7 日出測定所 8 上司測定所 9 地頭測定所 10 上杉測定所 11 八津合測定所 12 盛郷測定所 13 島測定所 14 本庄測定所 15 伏見Ⅰ測定所	連続測定
	空間放射線空気吸収線量率及び空間ガンマ線スペクトル、風向、風速	環境放射能測定車による定点測定	1 河辺原地区	12月6日
			2 三浜地区	12月5日
			3 多門院地区	12月6日
	空間放射線 空気吸収線量率	環境放射線調査車による走行サーベイ	1 東舞鶴地域ルート1	12月28日
			2 東舞鶴地域ルート2	12月22日
			3 綾部老富地区ルート3	12月21日
			4 綾部・西舞鶴地域ルート4	12月21日
			5 福知山市区ルート5	12月20日
			6 伊根・橋北地区ルート6	12月20日
			7 宮津・栗田・由良地区ルート7	12月20日
			8 京丹波町地域ルート8	12月6日
			9 南丹市美山町地域ルート9	12月6日
	空間放射線 積算線量	モニタリングポイント	1 大山(測定所) 2 松尾寺 3 吉坂(測定所) 4 田井(小学校跡地) 5 河辺(グラウンド) 6 朝来(小学校) 7 金剛院 8 丸山(小学校跡地) 9 大浦(小学校) 10 老富(集会所) 11 倉梯(測定所) 12 夕潮台(公園) 13 城北(中学校) 14 水ヶ浦(駐車場) 15 野原(若宮神社) 16 塩汲(測定所) 17 栃尾(記念碑) 18 室牛(公民館) 19 杉山(集会所) 20 登尾(バス停) 21 白屋(公民館) 22 志楽(幼稚園) 23 泉源寺(智性院) 24 大波下(東舞鶴病院) 25 堂奥(公民館) 26 多門院(バス停)	9月13日 ～12月14日 (曝露期間)

(注) 1. 気象観測については、上司、盛郷及び島測定所を除く。
2. 伏見Ⅰ測定所については、対照地点として測定を行った。

区分	調査対象		測定項目	調査地点	調査時期	採取量
陸上モニタリング	浮遊じん		ガンマ線放出核種	吉坂測定所 老富測定所	連続採取	1か月分
			全アルファ放射能 全ベータ放射能	吉坂測定所 塩汲測定所 老富測定所	連続測定	－
			ラドン子孫核種	倉梯測定所	連続測定	－
	空気中湿分		トリチウム	大山測定所	12月6日 ～12月20日	15日分
	ガス状ヨウ素	活性炭ろ紙	ガンマ線放出核種	吉坂測定所	12月7日	50m^3
	降下物	雨水・ちり	ガンマ線放出核種	吉坂測定所	連続採取	1か月分
	陸水	源水	ガンマ線放出核種	与保呂水源地	11月18日	42L
		河川水	トリチウム	朝来川	11月18日	
	米	玄米	ガンマ線放出核種	大山	10月19日	2kg
				吉坂	10月12日	
				杉山	10月3日	
				金剛院	10月7日	
				野原	10月17日	
				老富	10月11日	
	大根	根	ガンマ線放出核種	大山	12月21日	14kg
				吉坂	12月22日	
				杉山	12月1日	
		葉		大山	12月21日	
				吉坂	12月22日	
				杉山	12月1日	
	ほうれん草	葉	ガンマ線放出核種	大山	12月21日	4kg
				吉坂	11月28日	
	小豆	全体	ガンマ線放出核種	大山	11月7日	2kg
	よもぎ	葉	ガンマ線放出核種	大山	10月24日	3kg
				吉坂	10月24日	
				杉山	10月31日	
				丸山	10月31日	
				老富	10月31日	
	牛乳	原乳	ガンマ線放出核種	多祢寺	11月14日	5L
海洋モニタリング	あじ	全身	ガンマ線放出核種	田井沖	10月31日	2kg
	あおりいか	全身	ガンマ線放出核種	田井沖	11月22日	3kg
	海水	表層水	トリチウム	St.1	10月11日 12月8日	45L
				St.2		
				St.3		

（注） 浮遊じんのラドン子孫核種及び降下物のガンマ線放出核種については、対照地点として伏見Ⅰ測定所においても測定を行った。

３ 測 定 方 法 等

（１）空間放射線空気吸収線量率の測定

ア　放射線測定所

（ア）測定器 ： a　屋外固定式3″φ×3″エネルギー補償型NaＩ（Tl ）シンチレーション測定装置

b　屋外固定式電離箱型（14Ｌ）測定装置

（イ）測定高 ： 地上約3.7m

（ウ）校正線源 ： Ｃｓ－137

イ　環境放射能測定車

（ア）測定器 ： 車上固定又は移動式3″φ球形エネルギー補償型NaＩ（Tl ）シンチレーション測定装置

（イ）測定高 ： 地上2.9m（固定時）

（ウ）校正線源 ： Ｃｓ－137

ウ　環境放射線調査車

（ア）測定器 ： 車上固定式2″φ×2″エネルギー補償型NaＩ（Tl ）シンチレーション測定装置

（イ）測定高 ： 地上2.2m（固定時）

（ウ）校正線源 ： Ｃｓ－137

（エ）その他 ： 走行サーベイ及び定点サーベイ

（２）空間放射線積算線量の測定（モニタリングポイント）

ア　測定器 ： 熱蛍光線量計(TLD)

イ　ＴＬＤ素子 ： $CaSO_4$・Tm

ウ　測定高 ： 地上1.5m

エ　曝露期間 ： ３か月

オ　設置方法 ： 木製箱に収納

（３）空間ガンマ線スペクトル測定

ア　放射線測定所

測定器 ： 屋外固定式NaＩ（Tl ）シンチレーション測定装置用空間ガンマ線スペクトル収録装置

イ　環境放射能測定車

（ア）測定器　：　可搬式Ge半導体検出器・多重波高分析装置あるいは携帯型Ge半導体検出器・多重波高分析装置

（イ）測定高　：　地上1.0m

（４）浮遊じん中の全アルファ放射能及び全ベータ放射能の測定

【調査地点：吉坂、塩汲、老富測定所】

ア　測定器　：　ZnS(Ag)＋プラスチックシンチレーション検出器・ろ紙ステップ送り自動集じん装置

イ　試料採取高　：　地上約2.0m

ウ　吸引空気量　：　250ＬN／分

エ　校正線源　：　U_3O_8

（５）空気中の放射性ヨウ素の測定　【調査地点：吉坂測定所】

ア　測定器　：　NaI（Tl）シンチレーション検出器

イ　試料採取高　：　地上約2.0m

ウ　吸引空気量　：　50ＬN／分

エ　校正線源　：　ヨウ素－131模擬線源

（６）空気中ラドン子孫核種濃度の測定　【調査地点：倉梯測定所】

ア　測定器　：　半導体検出器・ろ紙ステップ送り自動集じん装置

イ　試料採取高　：　地上1.2m

ウ　吸収空気量　：　80ＬN／分

エ　校正線源　：　Am－241

（７）環境試料の測定

ア　陸上環境試料中の放射能測定

（ア）浮遊じん　【調査地点：吉坂、老富測定所】

ａ　試料採取　：　浮遊じん１か月分をろ紙ステップ送り自動集じん装置により採取

ｂ　ガンマ線放出核種分析

（ａ）試料の処理　：　１か月連続集じんしたろ紙を電気炉で灰化（450℃）し、一定規格のプラスチック容器に固定

（ｂ）測定器　：　Ge半導体検出器・多重波高分析装置

（イ）空気中湿分　【調査地点：大山測定所】

a　試料採取　：　空気中湿分を吸収剤に捕集し、７日～15日採取後蒸留して100mLに調整

b　トリチウム分析

測定器　：　低バックグラウンド液体シンチレーション計数装置

（ウ）ガス状ヨウ素　【調査地点：吉坂測定所】

a　試料採取　：　ヨウ素モニターに活性炭フィルターを装着し、ヨウ素を捕集

b　ガンマ線放出核種分析

測定器　：　Ge半導体検出器・多重波高分析装置

（エ）降下物（雨水・ちり）【調査地点：吉坂測定所】

a　試料採取　：　降下物１か月分を大型水盤により採取

b　ガンマ線放出核種分析

（ａ）試料の処理　：　降下物１か月分を蒸発濃縮し、一定規格のプラスチック容器に固定

（ｂ）測定器　：　Ge半導体検出器・多重波高分析装置

（オ）河川水、上水道源水

a　試料の採取　：　試料42Ｌをポリエチレンびんに採水

b　ガンマ線放出核種分析　【調査地点：与保呂水源地、朝来川、上林川】

（ａ）試料の処理　：　40Ｌを蒸発濃縮し、一定規格のプラスチック容器に固定

（ｂ）測定器　：　Ge半導体検出器・多重波高分析装置

c　トリチウム分析　【調査地点：与保呂水源地、朝来川、上林川】

（ａ）試料の処理　：　蒸留して100mLに調整

（ｂ）測定器　：　低バックグラウンド液体シンチレーション計数装置

d　ストロンチウム－90分析（放射化学分析）【調査地点：朝来川】

（ａ）試料の処理　：　蒸発濃縮試料を塩酸に溶かし、イオン交換法でストロンチウム－90を分離し、ステンレス製試料皿（直径2.5cm）に固定

（ｂ）比較試料　：　Sr－90＋Y－90

（ｃ）測定器　：　低バックグラウンド放射能自動測定装置

（カ）陸土

a　試料採取　：　採土器により未耕土0～5cmの深さを１地点当たり５か所程度採取

b　ガンマ線放出核種分析

【調査地点：大山、吉坂、杉山、丸山、金剛院、岡安、老富地区】

（ａ）試料の処理　：　乾燥細土を一定規格のプラスチック容器に固定

（ｂ）測定器 ： Ge半導体検出器・多重波高分析装置

c　プルトニウム分析　【調査地点：杉山、丸山地区】

（ａ）試料の処理 ： 乾燥細土から硝酸で抽出し、イオン交換法で分離を行い、精製したプルトニウムをステンレス板上に電着固定

（ｂ）測定器 ： アルファ線スペクトロメータ

（キ）農畜産物・植物

a　試料

種類		調査地点	部位	採取量
農畜産物	米(1)	大山、吉坂地区など	玄米	2kg
	大根	大山、吉坂地区など	葉・根	14kg
	ほうれん草	大山、吉坂地区	葉	4kg
	高菜	吉坂地区	葉	4kg
	生椎茸	大山地区	全体	3kg
	小豆	大山、杉山地区	全体	2kg
	馬鈴薯	大山、杉山地区	可食部	4kg
	梅	大山地区	可食部	5kg
	きゅうり	大山、杉山地区	全体	10kg
	牛乳	多祢寺地区	原乳	10Ｌ
指標植物（松葉）		大山、岡安地区など	葉	2kg
指標植物（よもぎ）(2)		大山、吉坂地区など	葉	3kg

（１）大山では5kg、杉山では3kg採取

（２）大山、吉坂では5kg採取

b　ガンマ線放出核種分析

（ａ）試料の処理 ： 灰分試料を一定規格のプラスチック容器に固定

（牛乳及び米は未処理で、マリネリ容器に固定）

（ｂ）測定器 ： Ge半導体検出器・多重波高分析装置

c　ストロンチウム－90分析（放射化学分析）

灰試料を用い、河川水の測定方法に同じ

d　プルトニウム分析

硫酸及び過酸化水素水を加えて加熱分解後、陸土の測定方法に同じ

イ　海洋環境試料中の放射能測定

（ア）海洋生物・指標海洋生物・海底沈積物

a　試料

種類		調査地点	採取量
海洋生物	めばる[1]・さざえ	毛島沖、馬立島沖など	2kg
	なまこ[2]		3kg
	わかめ		4kg
	あじ	田井沖	2kg
	あおりいか		3kg
	うまづらはぎ		2kg
	するめいか		3kg
	かたくちいわし		2kg
指標海洋生物（ほんだわら）[2]		毛島沖、馬立島沖など	3kg
海底沈積物[3]		St.1、St.2、St.3	2kg

（１）毛島沖は4kg採取

（２）毛島沖は6kg採取

（３）8月は4kg採取

b　ガンマ線放出核種分析、ストロンチウム－90分析、プルトニウム分析

陸上環境試料の測定方法に同じ

（イ）海　水　【調査地点：St.1、St.2、St.3】

a　試料採取　：　表層の海水45Ｌをポリエチレンびんに採水

b　ガンマ線放出核種分析

（ａ）試料の処理　：　りんモリブデン酸塩－水酸化物－硫化物沈殿法で得た沈殿を均一に混合し、一定規格のプラスチック容器に固定

（ｂ）　測定器　：　Ge半導体検出器・多重波高分析装置

c　トリチウム分析

河川水、上水道源水の測定方法に同じ

（８）気象観測

ア　風向・風速

【調査地点：放射線測定所（上司、盛郷、島測定所以外）及び環境放射能測定車の測定地点】

（ア）放射線測定所　：　プロペラ式微風向風速計

（イ）環境放射能測定車　：　超音波式微風向風速計

イ　気　　温　【調査地点：放射線測定所（上司、盛郷、島測定所以外）】

白金抵抗体温度計

ウ　湿　　度　【調査地点：放射線測定所（上司、盛郷、島測定所以外）】

静電容器型湿度計

エ　日　射　量　【調査地点：吉坂、老富測定所】

熱電堆式全天日射計

オ　放射収支量　【調査地点：吉坂、老富測定所】

熱電堆式示差放射収支計

カ　大気安定度　【調査地点：吉坂、老富測定所】

風速、日射量又は放射収支量から日本式パスキル安定度を算出

キ　雨雪量・感雨　【調査地点：放射線測定所（上司、盛郷、島測定所以外）】

（ア）雨雪量　：　ヒータ付転倒ます型雨量計

（イ）感　雨　：　電極面短絡電流方式感雨計

ク　積　雪　深　【調査地点：大山、老富測定所】

レーザ反射方式積雪深計

資　　料

1　調 査 の 目 的

環境放射線モニタリング指針（原子力安全委員会）によると、モニタリングの基本目標は、原子力施設の周辺住民等の健康と安全を守ることにあるが、具体的には次の４項目とされている。

①　周辺住民等の線量を推定、評価すること。

②　環境における放射性物質の蓄積状況を把握すること。

③　原子力施設からの予期しない放射性物質又は放射線の放出による周辺環境への影響の評価に資すること。

④　異常事態発生の通報があった場合に、平常時のモニタリングを強化するとともに、緊急時モニタリングの準備を開始できるように整えること。

京都府では、上記の目標を達成するために下記のような測定を実施している。

(1) 空間放射線モニタリング

①　空間放射線量率

ガンマ線を対象として放射線量率を測定するもので、原子力施設に起因する外部被ばく線量の推定、評価に資する。

(ｱ) 放射線測定所での連続測定（15か所）

野外に設置した測定所で24時間連続監視を行っており、短期間での放射線量率の変動を把握することができる。同時に気象要素も測定しており、モニタリング結果を解釈する上での参考としている。測定データはテレメータシステムにより中央監視局に自動伝送され、集中監視を行っている。

(ｲ) 環境放射能測定車での定点測定（３地点）及び環境放射線調査車での走行サーベイ（９ルート）

放射線測定所の設置されていない地域における放射線量を把握するため、定期的に測定を実施している。環境放射能測定車では、空間線量率測定装置の他、核種分析装置、気象観測装置を搭載しており総合的な測定ができるようになっている。環境放射線調査車では、空間線量率を走行しながら測定できる。

②　積算線量（26か所）

原子力発電所から５～10ｋｍ以内の集落を対象に、一定期間の放射線量を測定するもので、長期的な変動監視に適している。京都府では３か月毎（92日）に測定している。

③　浮遊じんの放射能の全アルファ・ベータ放射能連続測定

大気中の浮遊じんに付着している、アルファ線やベータ線を放出する放射性核種の放射能を測定している。

④　空気中のラドン子孫核種濃度

浮遊じんに付着している天然放射性核種のうち、ほとんどを占めるラドン－222、

ラドン－220（トロンとも呼ばれる。）の崩壊によって生成する固体状の放射性核種（これらをラドン子孫核種という）濃度を測定している。

(2) 環境試料の放射能測定

放射性核種を含む環境試料の吸入、経口摂取等により、人が被ばくする状況を把握するため、環境試料を採取し、その放射能を測定する。また、人の被ばくに関係が無くても、放射性核種の分布、蓄積状況等の把握に役立つ試料についても測定を行っている。

分析には以下のようなものがある。

・ ガンマ線放出核種

ガンマ線を放出する核種のうち、ベリリウム（Be）－７、カリウム（K）-40等の天然放射性核種のほか、下表の人工放射性核種について測定している。ゲルマニウム半導体検出器を備えた測定装置を用いて、これらの濃度を一括して測定することができる。

分析対象核種	半減期	分析対象核種	半減期
コバルト(Co)－60	5.3年	ルテニウム(Ru)－106	372日
セシウム(Cs)－137	30年	セリウム(Ce)－141	32.5日
マンガン(Mn)－54	312日	セリウム(Ce)－144	285日
ジルコニウム(Zr)－95	64日	ヨウ素(I)－131	８日
ニオブ(Nb)－95	35日	セシウム(Cs)－134	2.1年
ルテニウム(Ru)－103	39.3日		

・ トリチウム（H－3）

ベータ線を放出する、原子炉内で生成する水素の同位元素の一つ。自然界でも宇宙線によって生成される。半減期12.3年。

・ ストロンチウム(Sr)－90

ベータ線を放出する、原子炉内で生成する人工放射性核種。半減期28.8年。

・ プルトニウム(Pu)－239、－240

アルファ線を放出する人工放射性核種。半減期はPu－239で2.4万年、Pu－240で6570年。

・ ヨウ素(I)－131

ガンマ線及びベータ線を放出する揮発性の人工放射性核種。半減期８日。

環境試料として、以下のようなものを採取している。

① 浮遊じん、空気中湿分・・・浮遊じんは、大気中に放出された放射性物質の拡散状況を最も早く知ることのできる環境試料であり、また、空気吸入による内部被ばく線量を把握することができる。

② 降下物（雨水・ちり）・・・放射性物質の降下量を把握し、核種の起源を推定する。

③ 陸土・海底沈積物・・・大気中の放射性物質は地表に降下し、土壌に蓄積する。また、放射性物質が海中に入ると、そのかなりの部分が海底に沈積する。そこで、これらを採取・分析し、環境中の放射性物質の蓄積状況を把握する。

④ 陸水、農畜産物、海産物・・・陸水は、地球上の循環水の一部として自然環境において放射性物質を輸送、拡散するとともに、農業用水や飲用水源となる。これらとともに、原子力発電所の周辺住民が多く摂取する農畜産物や、定着性の高い海洋生物の放射能を分析し、飲食物の摂取による内部被ばく線量を把握する。

⑤ 指標植物・指標海洋生物・・・食用には供しないが、放射性核種の付着や濃縮度が大きく、かつ継続的に採取可能な指標生物を採取・分析し、環境放射能の変動を把握する。

⑥ 海水・・・海域に降下・放出された放射性物質は、海水中に広がり、海底に沈積したり、生物に移行する。食用となる魚介藻類が生育する環境の安全性を確かめるため、海水の放射能レベルを把握する。

2 測定結果の評価について

(1) 測定値の変動について

空間放射線、環境試料等の放射能の測定値を評価するにあたり、「平常の変動幅」を設定し、測定値がその変動幅内に納まるかどうかをひとつの目安にする。

例えば、京都府では、空間放射線量率の連続測定については「平均値±３×標準偏差（M±３σ）」を、環境試料等データ数が多くない場合は、過去の測定値の最小値と最大値の範囲を平常の変動幅としている。

降雨雪等自然条件の変化や、核実験等の影響、原子力発電所の影響等でこの幅を超えることがあり、原因の特定を行う。

降雨雪時には、大気中のラドン子孫核種、浮遊じん等に含まれる天然放射性核種が雨等に取り込まれ、地上に降下し空間線量率が上昇する傾向がある。逆に積雪があると、大地からの放射線が遮へいされるため、空間線量率は低下する。

(2) 環境試料の核種分析

昭和50年代まで実施されていた大気中核実験や昭和61年のチェルノブイリ原子力発電所事故の直後には、全国的に環境試料中の人工放射性核種の放射能が増加したが、それ以後は年々減少傾向にあり、東京電力福島第一原子力発電所事故前までは半減期の長いセシウム－137、プルトニウム、ストロンチウム－90がわずかに検出される程度である。

東京電力福島第一原子力発電所事故後は、同事故の影響とみられる半減期の短いセシウム－134が極めて微量検出されている。

３　用 語 の 説 明

放射線

原子核が崩壊するときなどに放出される高速の粒子や電磁波のこと。

主な放射線の種類には、アルファ（α）線、ベータ（β）線及びガンマ（γ）線がある。アルファ線はヘリウムの原子核で、陽子２個と中性子２個から成り立っており、プラスの電荷を持っている。ベータ線は高速の電子でマイナスの電荷を持っている。また、ガンマ線は電磁波の一種で最も強い透過力を持っている。その他、Ｘ線、中性子線等も放射線の一種である。

自然放射線

われわれの日常生活の中では、どこにいても宇宙や大地、食物から放射線をあびる。これを自然放射線という。自然放射線による被ばく線量は地域差があり、日本国内でも花崗岩地帯である関西、中国地方は多い傾向がある。ブラジルやインドでは日本の10倍強いところもある。

放射能、放射性物質、Ｂｑ（ベクレル）

放射線を出す能力（性質）を放射能、放射能を持つ物質を放射性物質という。

Ｂｑは放射能の強さの単位であり、１秒間に１個の原子核が崩壊するときの放射性物質の放射能の強さを１Ｂｑという。

放射性核種

自然界には約90種の元素があるが、同じ元素でも原子核の重さ（質量数）の違うものを同位元素（アイソトープ）という。それらの区別は「元素記号（名）－質量数」または「(質量数) 元素記号」で表す。同位元素のうち、放射能を持つ核種を放射性核種という。例えば、自然界に存在するコバルト－59は放射能を持たない安定核種であるが、核実験や原子炉内で生成するコバルト－60は放射能を持つ放射性核種である。

半減期

放射性核種の濃度は原子核の崩壊によって時間とともに減少するが、核種の種類によってその減少の速度が決まっている。当初の濃度が半分まで減少するのにかかる時間を半減期という。例えば、セシウム－137の半減期は約30年であるが、これはセシウム－137が始めに１Ｂｑあった場合、30年後には0.5Ｂｑになるという意味である。

天然放射性核種と人工放射性核種

カリウム－40やベリリウム－７等の核種は地殻の中に存在したり宇宙線で生成される放射性核種で、このようなものを天然放射性核種という。

一方、核実験や原子炉内で生成するストロンチウム－90やセシウム－137等の核種は人工放射性核種という。

空間放射線空気吸収線量率（空間放射線量率又は空間線量率）、空間放射線積算線量（積算線量）とＧｙ（グレイ）

放射線が当たった物質が、どの程度のエネルギーを吸収したかを示す量を吸収線量といい、物質１ｋｇ当たり１Ｊ（ジュール）のエネルギーを与えた場合、これを１Ｇｙという。空間放射線空気吸収線量率（空間放射線量率又は空間線量率）とは、ある地点の一定時間当たりの吸収線量のことでnGy/h（ナノグレイ/時）等で示される。空間放射線積算線量（積算線量）とは、ある地点の一定期間の吸収線量の合計のことである。

ｍ（ミリ）、μ（マイクロ）、ｎ（ナノ）、Ｍ（メガ）

単位の接頭語であり、ｍは1000分の１、μは100万分の１、ｎは10億分の１、Ｍは100万倍を表す。例えば、１Ｇｙの10億分の１を１ｎＧｙ（ナノグレイ）と呼ぶ。

ＴＬＤ（熱蛍光線量計）

ＴＬＤは積算線量を測定する方法の一つである。フッ化リチウム、フッ化カルシウム、硫酸カルシウム等の化学物質は、放射線が当たるとそのエネルギーを吸収し、その後それを加熱すると吸収した放射線のエネルギーを光として放出する性質（熱蛍光）がある。この光の量を測定することにより放射線の量を知ることができる。

放射線被ばくとＳｖ（シーベルト）

放射線被ばくには、外部被ばくと内部被ばくの２種類がある。

外部被ばくとは、体外の放射線源から放出される放射線を受けることで、放射線に当たっているときだけ被ばくする。内部被ばくとは、飲食や呼吸により体内に入った放射性物質から受ける被ばくのことであり、放射性物質が体内に存在する限り被ばくが続く。

吸収線量が同じでも、被ばくによる人体への影響は放射線の種類やエネルギーの強さによって異なる。このため、吸収線量に種々の係数を掛けて同じ尺度で知ることができるように補正する。この単位をシーベルトという。

4　空間放射線空気吸収線量率　月 報

大山 放射線測定所　　2016年10月　　単位：nGy／h

日＼時刻	1	2	3	4	5	6	7	8	9	10	11	12	13	14	15	16	17	18	19	20	21	22	23	24	最大値	最小値	平均値	標準偏差	測定時間
1	45.9	50.5	39.4	35.7	39.9	43.8	44.5	47.2	40.5	33.3	31.3	30.7	30.5	30.6	30.4	30.6	30.5	30.4	30.8	30.7	30.5	30.7	30.8	30.8	50.5	30.4	35.4	6.6	24
2	31.0	31.0	31.2	31.5	31.7	31.5	31.8	31.6	31.6	31.7	31.8	31.8	32.1	32.0	31.7	31.6	31.4	31.3	31.5	31.8	32.0	31.9	32.2	31.8	32.2	31.0	31.6	0.3	24
3	31.4	31.2	30.9	31.2	31.4	31.8	31.4	31.3	31.2	31.5	31.7	31.4	31.4	31.1	30.9	30.6	30.8	30.8	31.0	31.1	31.0	31.0	30.7	30.6	31.8	30.6	31.2	0.3	24
4	30.5	30.5	30.7	30.5	30.5	30.9	31.0	30.8	30.7	30.8	30.8	30.9	31.0	30.9	30.9	31.0	30.9	30.9	31.0	30.9	31.1	31.2	31.0	31.1	31.2	30.5	30.8	0.2	24
5	31.3	31.3	31.1	31.2	31.2	31.9	32.1	32.2	32.0	31.4	31.3	31.5	31.1	31.0	31.1	30.9	30.9	30.8	31.1	31.8	31.0	31.3	36.0	36.7	36.7	30.8	31.8	1.5	24
6	33.1	32.6	32.5	32.0	31.4	32.7	32.2	31.1	30.9	30.7	31.3	30.9	30.7	30.8	30.7	30.8	30.8	30.7	30.9	30.7	30.9	31.1	31.1	31.2	33.1	30.7	31.3	0.7	24
7	31.1	31.2	31.3	31.1	31.2	30.9	30.7	30.9	31.3	31.3	31.2	31.4	31.3	31.4	31.5	31.4	31.2	31.5	31.4	31.4	31.3	31.5	31.3	31.1	31.5	30.7	31.2	0.2	24
8	31.3	31.4	31.4	31.4	31.3	31.3	31.2	31.3	31.3	31.4	31.2	31.3	31.3	31.3	31.0	31.2	31.1	31.1	31.1	31.0	31.3	32.9	32.1	31.4	32.9	31.0	31.4	0.4	24
9	31.7	36.4	40.9	40.7	41.4	49.6	46.4	37.4	39.0	35.8	33.1	32.2	31.6	33.6	34.0	33.6	34.0	33.1	32.4	32.2	32.2	32.0	31.9	31.7	49.6	31.6	35.7	4.9	24
10	31.6	31.6	31.7	31.5	31.2	31.2	30.9	30.8	30.5	30.5	30.5	30.6	30.7	30.7	30.8	30.8	30.8	30.8	30.7	30.6	30.6	30.7	30.7	30.8	31.7	30.5	30.9	0.4	24
11	30.6	30.7	30.7	30.7	30.9	30.8	30.7	30.9	30.8	30.9	30.8	31.0	31.0	31.0	30.9	30.9	31.0	31.0	30.9	30.7	30.8	30.7	30.8	31.0	31.0	30.6	30.8	0.1	24
12	31.1	31.2	31.2	31.1	31.1	31.2	31.2	31.3	31.5	31.1	31.5	31.2	31.3	31.6	36.4	36.0	32.9	31.7	31.4	31.2	31.1	30.9	31.0	30.9	36.4	30.9	31.7	1.4	24
13	30.9	30.8	31.0	30.9	30.8	30.9	30.7	30.7	30.6	30.8	30.8	30.9	30.9	30.8	30.6	30.7	30.7	30.6	30.5	30.5	30.5	30.5	30.4	30.4	31.0	30.4	30.7	0.2	24
14	30.4	30.4	30.4	30.6	30.5	30.7	30.7	30.7	30.9	31.1	30.9	31.3	31.4	31.3	31.2	31.3	31.1	30.9	31.1	30.9	30.9	30.8	30.7	30.7	31.4	30.4	30.9	0.3	24
15	30.9	30.9	31.0	31.0	30.9	30.9	30.9	31.2	31.1	31.1	31.0	31.1	31.3	31.4	31.5	31.2	31.1	31.0	31.0	31.1	31.1	31.1	31.1	31.1	31.5	30.9	31.1	0.2	24
16	30.9	31.1	31.1	31.0	31.1	31.0	31.1	31.2	31.3	31.3	31.4	31.2	31.1	31.1	31.2	31.3	31.2	31.4	32.4	31.6	31.5	31.0	31.8	31.6	32.4	30.9	31.3	0.3	24
17	32.1	36.4	39.4	42.0	44.0	42.2	43.5	38.8	33.4	31.6	31.4	31.5	31.6	31.6	31.5	31.6	31.4	31.0	31.2	31.2	31.2	31.1	30.9	30.9	44.0	30.9	34.2	4.6	24
18	30.8	30.9	30.9	31.3	31.1	31.2	31.1	31.1	31.7	31.1	31.2	31.1	30.8	30.6	30.7	30.7	30.9	30.8	30.9	30.9	30.7	30.7	30.9	30.9	31.7	30.6	31.0	0.3	24
19	31.0	31.2	30.9	31.1	31.4	31.3	31.1	31.2	31.3	31.7	31.3	31.5	31.4	31.3	31.4	31.2	31.3	31.2	31.1	31.1	31.1	31.0	30.9	31.0	31.7	30.9	31.2	0.2	24
20	31.0	30.8	31.1	31.0	31.1	31.1	31.0	31.1	31.5	31.4	31.2	30.9	31.0	30.9	31.0	31.0	31.4	32.0	31.7	31.6	31.5	31.5	31.5	31.4	32.0	30.8	31.2	0.3	24
21	31.2	31.2	31.1	30.8	30.9	30.9	30.9	31.0	31.0	30.9	31.0	31.0	31.1	30.9	30.8	30.8	30.8	30.8	30.8	30.8	30.7	30.7	30.7	30.5	31.2	30.5	30.9	0.2	24
22	30.6	30.8	30.8	31.5	31.5	31.3	31.3	31.1	31.5	32.0	32.5	33.0	33.2	33.4	33.3	33.2	33.0	33.1	33.0	32.7	32.5	32.1	31.9	31.6	33.4	30.6	32.1	0.9	24
23	31.9	31.6	31.1	31.1	30.9	30.6	30.8	30.9	31.0	31.0	31.1	31.2	31.5	32.4	32.9	32.0	31.6	31.4	31.5	31.1	31.1	31.1	31.0	30.9	32.9	30.6	31.3	0.5	24
24	31.0	31.0	30.9	30.8	30.7	30.7	30.8	30.9	31.0	31.0	31.1	31.1	31.1	31.1	31.1	31.0	31.1	31.0	31.0	31.0	31.0	30.9	30.9	30.9	31.1	30.7	31.0	0.1	24
25	31.2	31.3	31.2	31.6	31.7	31.8	32.2	32.9	33.3	33.4	33.5	32.8	31.7	31.5	31.4	31.5	32.4	36.7	34.3	34.0	32.5	31.8	31.6	33.3	36.7	31.2	32.5	1.3	24
26	32.8	31.9	32.5	31.7	31.7	32.1	31.8	31.5	31.7	31.8	32.0	32.1	32.0	31.7	31.7	32.8	64.1	84.9	70.5	43.4	33.7	31.1	30.4	30.2	84.9	30.2	37.5	14.3	24
27	30.2	30.4	30.5	30.7	32.1	32.7	31.9	31.4	31.5	31.6	31.6	31.4	31.5	31.6	31.5	31.2	31.2	30.8	30.8	30.6	30.7	30.7	30.7	30.7	32.7	30.2	31.2	0.6	24
28	30.5	30.7	30.7	30.8	30.8	31.0	31.2	31.7	33.0	33.2	37.6	43.4	50.1	52.7	48.2	40.2	48.3	47.8	46.6	52.2	46.0	39.5	37.3	38.7	52.7	30.5	39.3	8.0	24
29	41.1	35.6	32.6	31.1	32.2	32.1	33.6	32.7	32.1	35.0	34.5	32.3	31.6	31.3	31.4	31.6	31.3	31.4	31.3	31.1	31.1	30.8	31.0	30.9	41.1	30.8	32.5	2.3	24
30	31.0	30.9	30.9	31.0	30.8	30.9	30.8	30.8	30.8	30.7	30.8	30.9	31.0	31.1	31.0	31.0	30.9	30.8	31.0	30.9	30.7	30.8	31.2	31.2	31.2	30.7	30.9	0.1	24
31	31.5	31.3	31.3	31.5	31.7	31.8	32.5	32.7	33.0	33.0	32.5	32.2	31.9	31.6	31.7	31.5	31.3	31.4	31.5	31.6	31.3	31.5	34.3	39.4	39.4	31.3	32.3	1.7	24
最大値	45.9	50.5	40.9	42.0	44.0	49.6	46.4	47.2	40.5	35.8	37.6	43.4	50.1	52.7	48.2	40.2	64.1	84.9	70.5	52.2	46.0	39.5	37.3	39.4	84.9		39.3		
最小値	30.2	30.4	30.4	30.5	30.5	30.6	30.7	30.7	30.5	30.5	30.5	30.6	30.5	30.6	30.4	30.6	30.5	30.4	30.5	30.5	30.5	30.5	30.4	30.2		30.2	30.7		
平均値	32.0	32.2	32.0	31.9	32.2	32.7	32.6	32.3	32.0	31.8	31.7	31.8	32.0	32.1	32.1	31.8	33.0	33.6	33.1	32.3	31.7	31.4	31.6	31.8			32.2		
標準偏差	3.2	3.7	2.7	2.7	3.2	4.3	4.1	3.3	2.2	1.2	1.4	2.2	3.4	3.9	3.2	1.9	6.6	10.0	7.5	4.3	2.7	1.6	1.5	2.3				4.0	
測定時間	31	31	31	31	31	31	31	31	31	31	31	31	31	31	31	31	31	31	31	31	31	31	31	31					744

有効測定日数	測定時間	欠測時間数	測定値合計	1時間値の最大値	1時間値の最小値	平均値	日平均値の最大値	日平均値の最小値	*:有効測定日非対象値	局番/項目ｺｰﾄﾞ
31	744	0	23924.5	84.9	30.2	32.2	39.3	30.7	***:欠測	101/01

測定値ランク	0	6	11	16	21	26	31	36	41	46	51	56	61	66	71	76	81	86	91	96	101	TOTAL
	|	|	|	|	|	|	|	|	|	|	|	|	|	|	|	|	|	|	|	|	|	
	5	10	15	20	25	30	35	40	45	50	55	60	65	70	75	80	85	90	95	100	以上	
時間数	0	0	0	0	0	268	430	20	11	10	2	0	1	1	0	0	1	0	0	0	0	744
出現割合(%)	0	0	0	0	0	36.022	57.796	2.688	1.478	1.344	0.269	0	0.134	0.134	0	0	0.134	0	0	0	0	100

大山 放射線測定所　　2016年11月　　単位:nGy／h

日＼時刻	1	2	3	4	5	6	7	8	9	10	11	12	13	14	15	16	17	18	19	20	21	22	23	24	最大値	最小値	平均値	標準偏差	測定時間
1	41.8	41.8	44.1	44.1	43.6	36.3	33.2	32.7	33.3	34.0	34.4	32.5	35.3	35.2	32.8	33.6	34.3	32.5	32.2	31.2	30.9	30.9	30.8	30.7	44.1	30.7	35.1	4.5	24
2	30.7	30.5	30.6	30.4	30.5	30.5	30.6	30.5	30.6	30.7	30.8	30.9	30.9	30.8	30.8	30.9	30.8	31.0	30.9	31.2	31.5	31.6	31.8	31.8	31.8	30.4	30.9	0.4	24
3	31.8	31.6	31.3	31.1	31.2	31.0	31.3	31.4	31.4	35.4	35.9	33.8	32.2	31.9	33.2	31.9	31.3	31.2	31.3	31.1	30.9	31.0	30.8	30.8	35.9	30.8	31.9	1.4	24
4	30.9	31.0	31.4	32.8	33.0	32.0	33.0	32.9	33.0	33.0	32.6	31.7	31.7	31.6	31.6	31.6	31.6	31.5	31.6	31.6	31.7	31.7	31.8	32.0	33.0	30.9	32.0	0.7	24
5	32.2	32.6	32.5	32.5	32.5	32.3	32.7	32.8	32.9	33.0	32.7	32.7	32.8	32.7	32.2	32.0	31.9	32.0	32.0	32.1	32.2	32.2	32.2	32.0	33.0	31.9	32.4	0.3	24
6	32.2	32.0	31.4	31.5	31.6	31.6	32.4	32.0	31.6	31.4	31.5	31.5	31.4	31.4	31.0	30.8	30.6	30.4	30.5	30.6	30.4	30.5	30.5	30.7	32.4	30.4	31.2	0.6	24
7	30.5	30.5	30.3	30.5	30.4	30.4	30.6	30.7	30.8	30.8	30.9	30.9	31.1	30.9	31.1	31.0	31.0	31.0	30.9	31.2	31.0	31.2	31.7	32.0	32.0	30.3	30.9	0.4	24
8	31.8	32.0	31.9	31.7	31.9	32.1	31.9	32.1	32.1	32.1	32.2	*0.0	***	***	*0.0	*35.4	***	72.5	78.1	76.9	66.2	64.5	55.6	48.0	78.1	31.7	*45.2	18.3	18
9	47.9	45.5	40.4	42.3	42.0	39.5	37.5	34.8	36.5	35.2	35.8	34.2	32.7	31.7	31.7	31.0	30.8	34.5	32.9	32.3	31.8	31.5	31.6	31.4	47.9	30.8	35.6	4.9	24
10	31.1	31.6	31.4	32.3	31.6	30.9	31.6	31.8	30.8	30.6	30.6	30.6	30.6	30.6	30.6	30.4	30.5	30.5	30.7	30.9	30.6	30.9	31.0	31.5	32.3	30.4	31.0	0.5	24
11	34.5	37.1	40.5	42.9	35.8	34.2	32.5	32.1	31.8	31.9	32.0	32.5	32.1	31.5	30.8	31.2	30.9	30.7	30.6	30.6	30.8	30.9	30.8	30.9	42.9	30.6	32.9	3.2	24
12	31.6	31.4	31.3	31.3	31.3	31.3	31.4	31.4	31.6	31.2	31.3	31.2	31.1	31.0	31.1	31.2	30.9	31.1	31.1	31.0	31.0	30.9	31.1	31.2	31.6	30.9	31.2	0.2	24
13	31.5	31.5	32.2	32.5	32.6	32.1	31.6	32.1	32.5	32.4	32.4	32.4	32.1	31.9	31.6	31.5	31.3	31.3	31.3	31.3	31.0	31.0	31.0	31.3	32.6	31.0	31.8	0.5	24
14	31.4	31.4	31.5	31.3	31.7	31.5	31.6	31.9	31.8	32.4	32.6	33.1	33.6	32.3	33.8	41.6	35.4	34.6	34.3	32.3	31.6	33.4	34.1	32.2	41.6	31.3	33.0	2.2	24
15	34.7	43.1	41.5	36.5	36.1	34.2	33.0	31.7	31.3	31.3	32.0	31.7	34.0	39.2	34.4	33.4	33.1	33.1	33.1	35.1	33.6	32.3	32.0	31.9	43.1	31.3	34.3	3.1	24
16	31.8	31.7	31.7	31.6	31.5	31.4	31.2	31.2	31.2	31.0	31.2	31.0	31.2	31.2	31.2	31.0	31.0	31.0	31.0	31.2	30.9	31.1	31.1	31.2	31.8	30.9	31.2	0.3	24
17	31.2	31.5	31.4	31.3	31.7	31.8	31.7	31.8	32.3	32.5	35.2	42.0	38.4	35.1	34.4	32.2	31.5	31.2	31.3	31.4	31.3	31.3	31.3	31.2	42.0	31.2	32.7	2.6	24
18	31.2	31.3	31.3	31.2	31.6	31.5	31.7	31.7	32.1	32.3	32.9	33.4	33.8	33.3	32.9	33.0	32.4	31.9	31.7	31.7	31.8	31.9	34.6	39.5	39.5	31.2	32.5	1.7	24
19	42.6	44.8	45.2	42.6	42.5	36.5	35.3	35.1	35.9	33.5	32.9	32.1	32.3	31.8	32.5	33.9	34.6	32.4	31.6	31.2	31.3	31.5	31.8	32.4	45.2	31.2	35.3	4.6	24
20	32.0	31.6	31.6	32.4	33.1	32.5	32.2	32.7	32.3	34.2	37.5	34.8	32.9	32.4	34.3	38.9	64.1	52.2	39.1	33.7	31.9	31.6	31.9	31.6	64.1	31.6	35.5	7.5	24
21	31.7	31.7	31.7	31.6	31.6	31.6	31.6	31.6	31.5	31.5	31.4	31.6	31.7	31.8	31.8	31.9	31.9	32.0	32.1	32.3	32.2	32.3	32.3	32.6	32.6	31.4	31.8	0.3	24
22	33.3	34.1	32.5	31.9	31.8	31.4	31.2	31.2	31.1	31.3	31.1	31.0	31.0	30.9	30.9	31.1	31.0	30.9	31.0	33.2	40.0	37.5	60.1	79.1	79.1	30.9	35.4	11.1	24
23	90.8	78.4	74.4	67.9	59.5	58.5	61.5	56.2	45.7	39.8	34.8	34.3	34.9	32.4	33.4	33.2	33.8	33.7	33.9	33.3	31.9	30.7	30.5	30.6	90.8	30.5	45.6	18.0	24
24	30.6	30.5	30.6	31.3	31.4	31.7	31.7	31.7	31.8	31.5	31.9	31.7	32.0	34.2	32.3	31.2	30.7	30.5	30.6	30.5	30.5	30.9	31.0	31.2	34.2	30.5	31.3	0.8	24
25	31.2	31.6	31.6	31.3	31.2	31.4	31.2	31.6	32.4	34.0	33.8	32.1	31.7	31.2	31.1	30.9	30.9	31.1	31.1	31.0	31.0	31.0	30.9	30.9	34.0	30.9	31.5	0.8	24
26	31.1	31.0	31.1	31.1	31.1	31.3	31.7	31.3	32.0	31.6	32.4	32.4	32.8	32.8	32.2	31.6	31.4	31.6	31.6	31.6	35.3	37.5	38.3	40.0	40.0	31.0	32.7	2.5	24
27	39.2	35.3	32.4	32.1	37.1	37.6	37.2	38.1	40.0	40.7	42.6	41.8	39.8	41.2	43.2	47.8	49.6	47.2	43.9	47.5	52.4	58.8	44.8	34.1	58.8	32.1	41.8	6.4	24
28	31.0	30.6	30.9	33.8	36.0	32.6	32.0	32.7	33.3	34.7	32.7	31.6	31.4	31.4	33.0	31.9	31.5	32.2	32.1	31.7	31.4	31.4	41.8	47.0	47.0	30.6	33.3	3.7	24
29	60.1	64.1	49.1	48.0	56.4	64.3	49.8	43.7	43.8	63.0	61.3	60.7	44.9	42.9	46.8	39.2	34.0	38.3	42.4	35.3	32.6	31.6	31.3	31.0	64.3	31.0	46.4	11.3	24
30	31.1	31.0	30.9	30.9	30.7	30.7	30.6	30.8	30.7	30.9	30.9	31.1	31.0	31.2	31.4	31.6	31.5	31.8	32.2	31.8	31.8	32.0	32.0	31.9	32.2	30.6	31.3	0.5	24
31																													
最大値	90.8	78.4	74.4	67.9	59.5	64.3	61.5	56.2	45.7	63.0	61.3	60.7	44.9	42.9	46.8	47.8	64.1	72.5	78.1	76.9	66.2	64.5	60.1	79.1	90.8		46.4		
最小値	30.5	30.5	30.3	30.4	30.4	30.4	30.6	30.5	30.6	30.6	30.6	30.6	30.6	30.6	30.6	30.4	30.5	30.4	30.5	30.5	30.4	30.5	30.5	30.6		30.3	30.9		
平均値	36.1	36.1	35.3	35.1	35.1	34.5	33.9	33.4	33.3	33.9	34.0	33.8	33.2	33.0	33.0	33.2	33.6	34.5	34.2	33.9	33.7	33.9	34.3	34.8			34.2		
標準偏差	12.2	10.7	9.0	7.8	7.2	7.7	6.3	5.0	3.7	6.0	5.7	5.8	3.1	3.1	3.5	3.9	6.8	8.6	8.9	8.7	7.4	7.8	7.2	9.5				7.2	
測定時間	30	30	30	30	30	30	30	30	30	30	30	29	29	29	29	29	29	30	30	30	30	30	30	30					714

有効測定日数	測定時間	欠測時間数	測定値合計	1時間値の最大値	1時間値の最小値	平均値	日平均値の最大値	日平均値の最小値	*:有効測定日非対象値	局番／項目ｺｰﾄﾞ
29	714	5	24392.2	90.8	30.3	34.2	46.4	30.9	***:欠測	101/01

測定値ランク	0 | 5	6 | 10	11 | 15	16 | 20	21 | 25	26 | 30	31 | 35	36 | 40	41 | 45	46 | 50	51 | 55	56 | 60	61 | 65	66 | 70	71 | 75	76 | 80	81 | 85	86 | 90	91 | 95	96 | 100	101 | 以上	TOTAL
時間数	0	0	0	0	0	122	490	33	31	11	3	8	7	2	2	4	0	1	0	0	0	714
出現割合(%)	0	0	0	0	0	17.087	68.627	4.622	4.342	1.541	0.42	1.12	0.98	0.28	0.28	0.56	0	0.14	0	0	0	100

大山 放射線測定所　　2016年12月　　単位：nGy／h

日＼時刻	1	2	3	4	5	6	7	8	9	10	11	12	13	14	15	16	17	18	19	20	21	22	23	24	最大値	最小値	平均値	標準偏差	測定時間
1	32.3	31.7	31.8	31.8	31.8	32.1	32.0	31.8	31.8	31.9	32.0	32.1	32.0	31.7	31.9	31.9	31.4	31.0	31.3	32.0	32.9	38.3	40.3	35.6	40.3	31.0	32.6	2.2	24
2	33.2	32.3	32.4	33.3	34.4	32.8	31.7	31.1	31.0	30.9	30.9	31.2	31.1	31.2	31.0	31.0	31.0	30.8	30.8	30.8	30.8	30.8	30.8	30.9	34.4	30.8	31.5	1.0	24
3	30.9	31.2	31.4	31.4	31.5	31.6	31.1	31.8	31.9	32.6	32.1	32.0	31.9	31.5	31.1	31.0	31.0	31.1	31.0	31.1	31.4	31.6	31.8	32.0	32.6	30.9	31.5	0.4	24
4	32.0	32.2	32.0	32.0	32.1	32.2	32.3	32.1	32.2	32.5	32.4	32.3	32.2	32.3	32.4	35.9	37.4	37.2	42.2	41.3	36.7	34.0	37.4	46.6	46.6	32.0	34.7	4.0	24
5	37.7	32.2	30.7	30.4	30.3	30.4	30.5	30.7	31.0	31.3	31.3	31.1	31.1	31.1	30.9	30.7	30.7	30.8	30.8	31.1	31.6	31.8	31.7	31.7	37.7	30.3	31.3	1.4	24
6	32.0	32.0	32.1	32.1	33.2	44.0	40.3	97.1	88.3	52.6	52.7	53.1	43.5	47.8	49.9	43.5	45.0	39.4	34.6	33.1	32.0	31.3	31.2	30.9	97.1	30.9	43.8	17.0	24
7	30.9	30.8	31.6	32.0	32.3	32.1	32.1	32.3	32.4	32.7	*33.1	*227.6	*56.8	*32.7	*144.9	*35.1	36.7	34.0	33.8	32.1	31.5	31.7	31.8	31.3	36.7	30.8	*32.3	1.4	18
8	36.7	47.2	45.4	37.9	38.4	36.1	33.6	38.9	34.1	31.7	31.2	31.3	31.5	31.4	31.4	31.2	31.1	31.1	31.4	31.3	31.5	31.6	31.8	32.5	47.2	31.1	34.2	4.5	24
9	32.8	32.3	32.4	32.1	31.9	32.1	32.2	32.3	32.3	32.1	32.0	32.1	32.5	35.9	54.9	49.8	36.9	32.8	33.3	33.5	46.9	44.0	35.8	33.6	54.9	31.9	35.7	6.4	24
10	37.5	40.2	35.4	69.5	85.2	52.2	43.1	41.6	41.6	44.1	39.7	37.4	36.8	35.5	34.0	32.3	35.9	34.9	33.8	32.2	32.1	32.7	33.3	34.1	85.2	32.1	40.6	12.5	24
11	38.7	36.2	36.1	41.2	44.5	43.7	42.3	39.3	42.6	42.4	40.5	36.3	34.5	38.9	41.9	43.0	56.4	45.2	41.6	38.2	33.1	31.2	30.7	30.5	56.4	30.5	39.5	5.7	24
12	30.4	30.5	30.6	30.6	31.0	31.9	32.1	31.9	32.0	31.7	32.0	32.1	32.1	32.3	31.9	32.1	32.2	32.2	32.1	32.4	32.4	32.1	31.8	32.1	32.4	30.4	31.8	0.6	24
13	33.1	33.7	35.8	42.0	44.9	49.4	48.4	45.8	40.6	38.9	41.4	38.1	37.7	36.9	34.4	36.3	38.3	38.9	39.5	43.9	48.6	51.8	52.8	53.3	53.3	33.1	41.9	6.2	24
14	52.4	46.0	40.0	43.0	38.4	41.0	38.6	43.4	42.2	39.1	36.6	36.3	35.4	35.6	33.3	32.3	32.0	32.8	32.8	34.4	33.3	32.4	32.0	32.5	52.4	32.0	37.3	5.3	24
15	32.3	32.5	33.9	34.6	35.0	35.6	35.8	35.4	47.0	41.5	35.6	35.0	32.9	31.8	31.2	31.2	31.1	31.1	31.2	31.5	31.5	32.2	32.3	32.0	47.0	31.1	33.9	3.7	24
16	32.1	32.0	33.0	40.0	50.3	50.5	44.4	42.6	36.8	33.4	33.3	31.6	31.3	32.9	31.3	30.8	32.0	31.1	30.8	30.9	31.8	32.8	31.6	31.2	50.5	30.8	34.9	6.0	24
17	31.3	31.7	31.8	31.9	32.1	32.2	32.0	31.9	31.8	32.5	32.5	32.2	32.6	33.8	35.3	33.1	31.9	32.1	33.2	36.7	33.5	32.2	31.9	31.7	36.7	31.3	32.6	1.2	24
18	32.0	31.7	31.4	31.6	31.9	31.7	31.7	31.8	32.4	32.6	32.5	33.2	32.5	32.3	32.1	31.7	31.6	31.4	31.3	31.5	31.6	31.8	31.8	31.6	33.2	31.3	31.9	0.5	24
19	31.6	31.7	31.8	31.6	31.8	31.7	32.0	32.4	32.4	32.5	32.4	32.1	32.5	32.5	32.3	32.5	32.6	32.4	32.3	32.0	31.9	31.7	31.8	32.0	32.6	31.6	32.1	0.3	24
20	31.8	31.9	32.6	32.5	32.6	32.5	31.9	32.6	33.3	32.6	33.0	32.7	31.9	32.0	31.8	31.6	31.5	31.3	31.6	31.3	31.4	31.7	31.8	31.9	33.3	31.3	32.1	0.5	24
21	32.1	31.9	31.8	31.6	32.0	31.4	32.0	33.0	33.0	32.7	32.2	31.4	31.5	31.3	31.2	31.3	31.5	31.8	31.7	32.3	31.8	31.6	31.1	31.1	33.0	31.1	31.8	0.5	24
22	31.0	31.1	31.2	31.1	31.0	30.9	31.3	31.1	31.1	31.0	30.9	30.9	30.9	31.1	30.9	31.0	30.8	31.1	34.1	40.0	48.1	52.7	47.2	38.3	52.7	30.8	34.1	6.4	24
23	33.9	32.1	32.3	32.6	33.5	34.1	36.0	43.6	54.0	61.0	51.1	46.9	63.5	54.0	61.4	64.6	54.0	38.9	40.1	43.6	45.4	50.6	63.5	59.3	64.6	32.1	47.1	11.4	24
24	57.1	63.1	60.6	55.4	50.5	49.0	44.2	39.5	37.0	35.6	34.3	31.9	31.4	32.0	37.8	34.5	32.4	32.7	32.4	32.2	31.5	31.4	31.9	37.0	63.1	31.4	39.8	10.3	24
25	33.5	32.0	31.6	31.4	30.9	30.9	30.9	30.9	30.8	30.5	30.6	30.5	30.6	30.5	30.4	30.6	30.2	30.2	30.2	30.0	30.2	30.2	30.3	30.5	33.5	30.0	30.8	0.8	24
26	31.0	31.1	31.1	31.1	31.8	32.1	32.3	32.4	33.7	37.6	40.2	41.7	39.4	35.5	36.0	38.6	38.8	38.0	36.2	34.0	33.6	32.5	31.5	31.1	41.7	31.0	34.7	3.4	24
27	31.1	31.4	33.8	37.7	47.2	57.0	65.7	76.9	67.3	66.8	66.9	59.0	51.4	53.8	50.1	50.6	63.2	75.3	72.8	59.3	59.0	60.8	55.4	53.1	76.9	31.1	56.1	13.0	24
28	55.2	41.8	37.5	35.1	42.6	44.5	37.3	33.5	33.3	33.2	34.3	34.1	31.9	30.7	30.4	30.3	30.3	30.1	31.0	31.0	30.9	33.4	32.5	31.4	55.2	30.1	34.8	5.9	24
29	31.1	31.1	31.2	30.8	31.4	32.2	31.9	31.5	31.6	31.5	31.4	31.7	32.1	32.3	31.9	31.8	35.1	37.8	42.2	43.0	35.1	32.1	33.1	36.6	43.0	30.8	33.4	3.4	24
30	38.7	54.9	59.4	62.1	46.1	45.0	43.5	39.6	39.4	39.0	37.6	35.9	34.7	33.3	33.1	33.6	31.9	31.3	31.3	31.3	31.5	31.5	31.8	31.6	62.1	31.3	38.7	9.0	24
31	31.7	32.1	32.4	32.1	32.4	32.6	32.7	32.5	32.5	32.4	32.7	32.5	32.8	32.6	32.1	31.7	31.8	32.0	32.4	32.5	33.9	33.4	32.6	32.9	33.9	31.7	32.5	0.5	24
最大値	57.1	63.1	60.6	69.5	85.2	57.0	65.7	97.1	88.3	66.8	66.9	59.0	63.5	54.0	61.4	64.6	63.2	75.3	72.8	59.3	59.0	60.8	63.5	59.3	97.1		56.1		
最小値	30.4	30.5	30.6	30.4	30.3	30.4	30.5	30.7	30.8	30.5	30.6	30.5	30.6	30.5	30.4	30.3	30.2	30.1	30.2	30.0	30.2	30.2	30.3	30.5		30.0	30.8		
平均値	35.1	35.3	35.0	36.5	37.5	37.3	36.3	38.4	38.1	36.8	36.2	35.3	34.9	34.8	35.6	35.4	35.7	34.9	35.0	34.9	35.1	35.4	35.3	35.2			35.8		
標準偏差	7.0	7.7	7.3	9.5	10.9	7.8	7.5	14.0	12.2	8.8	8.0	6.7	6.9	6.2	7.9	7.8	8.2	8.3	7.9	6.1	6.9	7.8	8.1	7.4				8.3	
測定時間	31	31	31	31	31	31	31	31	31	31	30	30	30	30	30	30	31	31	31	31	31	31	31	31					738

有効測定日数	測定時間	欠測時間数	測定値合計	1時間値の最大値	1時間値の最小値	平均値	日平均値の最大値	日平均値の最小値	*:有効測定日 非対象値	局番／項目コード
30	738	0	26443.0	97.1	30.0	35.8	56.1	30.8	***:欠測	101/01

測定値ランク	0	6	11	16	21	26	31	36	41	46	51	56	61	66	71	76	81	86	91	96	101	TOTAL
	5	10	15	20	25	30	35	40	45	50	55	60	65	70	75	80	85	90	95	100	以上	
時間数	0	0	0	0	0	76	469	74	46	23	21	11	8	4	2	1	1	1	0	1	0	738
出現割合(%)	0	0	0	0	0	10.298	63.55	10.027	6.233	3.117	2.846	1.491	1.084	0.542	0.271	0.136	0.136	0.136	0	0.136	0	100

吉坂 放射線測定所　　2016年10月　　単位：nGy／h

日＼時刻	1	2	3	4	5	6	7	8	9	10	11	12	13	14	15	16	17	18	19	20	21	22	23	24	最大値	最小値	平均値	標準偏差	測定時間
1	47.0	54.0	44.3	39.0	39.5	39.4	37.4	36.0	35.5	34.9	34.8	34.7	34.9	34.8	34.8	34.8	34.8	34.6	34.7	34.9	35.0	35.1	35.3	35.6	54.0	34.6	37.3	4.8	24
2	35.8	36.0	36.1	36.3	36.2	36.1	36.3	36.4	36.3	36.1	36.3	36.4	36.5	36.4	36.3	36.1	35.7	35.7	35.9	36.0	36.4	36.7	37.0	37.1	37.1	35.7	36.3	0.4	24
3	36.9	36.5	35.8	36.1	36.3	36.4	36.2	36.0	35.7	36.2	36.4	36.2	35.9	35.9	35.3	34.9	34.8	35.1	35.4	35.8	36.0	36.1	36.1	36.1	36.9	34.8	35.9	0.5	24
4	36.0	36.0	36.1	36.5	36.5	36.6	36.7	36.8	36.7	36.2	35.2	35.3	35.4	35.5	35.3	35.2	35.2	35.1	35.2	35.3	35.6	35.5	35.9	36.2	36.8	35.1	35.8	0.6	24
5	36.5	36.6	36.5	36.5	36.9	36.9	37.0	37.0	37.0	36.9	36.4	36.6	35.9	35.5	35.7	35.3	35.1	35.4	35.3	35.7	35.3	36.2	37.9	36.9	37.9	35.1	36.3	0.7	24
6	36.0	35.9	35.8	36.0	36.6	36.3	35.4	35.3	35.4	35.1	35.3	35.3	35.1	35.7	35.7	35.2	35.1	35.0	35.1	35.2	35.5	35.5	35.7	35.7	36.6	35.0	35.5	0.4	24
7	35.8	35.7	35.9	35.5	35.7	35.6	35.5	35.4	35.7	35.7	36.0	35.8	35.9	35.9	35.8	35.9	35.6	35.7	36.0	36.1	36.2	36.6	36.6	36.4	36.6	35.4	35.9	0.3	24
8	36.9	36.7	36.8	36.7	36.2	36.2	35.9	35.9	35.8	36.0	35.8	35.8	35.9	35.8	35.7	35.8	35.7	35.9	36.0	36.1	36.4	39.6	38.4	36.8	39.6	35.7	36.4	0.9	24
9	36.3	37.5	44.5	44.5	44.6	46.9	45.1	39.7	39.0	39.1	36.9	36.2	35.9	40.3	44.6	39.0	41.9	45.0	40.0	37.2	36.4	36.2	36.0	36.0	46.9	35.9	40.0	3.7	24
10	35.7	35.8	35.8	35.8	35.5	35.4	35.4	35.0	35.1	35.0	35.0	34.8	35.0	35.2	35.2	35.1	35.1	35.1	35.1	35.2	35.2	35.3	35.3	35.2	35.8	34.8	35.3	0.3	24
11	35.2	35.2	35.3	35.1	35.3	35.2	35.2	35.3	35.2	35.2	35.3	35.2	35.3	35.3	35.3	35.4	35.3	35.3	35.5	35.4	35.6	35.8	36.0	36.6	36.6	35.1	35.4	0.3	24
12	36.9	37.1	37.4	37.7	38.2	38.4	38.2	38.1	37.8	37.7	36.4	35.9	35.8	35.7	40.0	42.9	38.3	36.3	35.9	35.7	37.0	36.1	35.5	35.4	42.9	35.4	37.3	1.7	24
13	35.4	35.5	35.4	35.4	35.3	35.5	35.5	35.9	36.3	35.5	35.3	35.3	35.3	35.2	35.0	35.1	35.0	35.1	35.0	35.0	35.1	35.1	35.2	35.5	36.3	35.0	35.3	0.3	24
14	35.5	35.9	36.2	36.6	37.0	37.1	37.6	37.8	37.3	36.8	36.2	35.5	35.6	35.7	35.6	35.6	35.5	35.5	35.5	35.4	35.5	35.8	35.9	36.0	37.8	35.4	36.1	0.7	24
15	36.4	36.5	36.7	37.1	37.0	37.4	37.8	38.2	37.7	37.1	36.6	35.6	35.6	35.9	36.1	35.9	35.5	35.5	35.6	35.9	35.7	36.0	36.1	36.1	38.2	35.5	36.4	0.8	24
16	36.5	36.7	36.9	36.8	37.1	37.1	37.1	37.3	36.9	37.1	36.4	35.8	35.8	35.8	35.9	35.9	36.0	36.1	37.6	36.7	36.2	35.8	36.9	36.2	37.6	35.8	36.5	0.6	24
17	36.7	41.4	44.5	45.8	48.3	47.2	46.8	42.5	37.4	36.1	35.8	35.8	35.9	36.0	35.9	35.7	35.6	35.7	35.8	36.0	36.3	36.6	36.5	36.3	48.3	35.6	38.8	4.4	24
18	36.4	36.8	37.1	37.4	37.0	37.4	37.5	37.4	36.8	36.2	36.0	35.8	35.7	35.2	35.3	35.1	35.1	35.4	35.4	35.5	35.8	35.7	35.8	35.7	37.5	35.1	36.1	0.8	24
19	36.1	36.2	36.4	36.7	36.8	36.8	36.8	36.5	36.5	36.4	36.2	35.7	35.9	35.8	35.8	35.7	35.9	35.5	35.9	35.8	35.9	36.0	36.2	36.5	36.8	35.5	36.2	0.4	24
20	36.5	36.5	36.4	36.7	37.1	37.3	37.6	37.5	37.3	36.9	35.9	35.6	35.6	35.5	35.3	35.5	35.7	36.6	36.3	36.1	36.1	36.1	36.1	35.8	37.6	35.3	36.3	0.7	24
21	35.8	35.8	35.7	35.6	35.4	35.5	35.4	35.5	35.5	35.4	35.4	35.4	35.5	35.5	35.4	35.5	35.3	35.3	35.4	35.6	35.6	35.6	35.9	36.0	36.0	35.3	35.5	0.2	24
22	36.4	36.7	36.9	37.3	37.8	38.0	38.3	38.4	37.7	37.6	37.7	38.1	38.1	38.2	38.2	37.9	37.9	38.0	38.0	38.1	37.9	38.0	37.8	38.2	38.4	36.4	37.8	0.5	24
23	38.5	38.2	37.9	37.0	35.8	35.3	35.4	35.6	36.4	35.9	35.6	35.6	35.9	37.2	40.4	39.6	38.3	36.4	35.9	35.7	35.6	35.4	35.6	35.6	40.4	35.3	36.6	1.4	24
24	35.5	35.5	35.5	35.5	35.4	35.3	35.5	35.5	35.6	35.6	35.5	35.6	35.8	35.8	35.6	35.6	35.5	35.6	35.5	35.7	36.0	35.9	36.1	36.5	36.5	35.3	35.6	0.3	24
25	36.8	37.0	37.6	38.0	38.6	38.8	39.4	39.4	38.8	38.6	39.0	37.2	36.1	36.0	35.9	36.0	36.1	39.8	38.4	37.3	36.6	36.6	36.5	38.1	39.8	35.9	37.6	1.2	24
26	37.7	37.3	37.1	36.6	37.0	37.3	37.1	36.9	37.5	37.3	37.1	37.4	36.8	36.7	36.4	38.2	64.7	80.7	60.8	44.0	37.2	35.1	34.7	34.7	80.7	34.7	41.1	11.2	24
27	34.6	34.7	34.8	35.0	35.4	37.3	36.3	35.9	35.7	35.8	35.8	35.8	35.9	35.9	35.9	35.6	35.5	35.3	35.3	35.3	35.4	35.6	35.7	36.4	37.3	34.6	35.6	0.6	24
28	36.4	36.5	36.3	35.9	36.5	37.0	37.4	37.7	38.5	38.9	41.9	49.2	55.9	56.8	51.7	46.0	53.4	50.6	49.4	56.6	52.2	46.8	56.2	46.8	56.8	35.9	45.2	7.8	24
29	44.3	41.1	37.8	35.6	36.8	38.6	40.9	46.9	48.9	53.7	54.1	43.0	37.8	36.5	35.7	35.4	35.6	35.4	35.4	35.4	35.4	35.2	35.3	35.2	54.1	35.2	39.6	5.9	24
30	35.1	35.2	35.1	35.2	35.1	35.2	35.2	35.2	35.3	35.1	35.3	35.3	35.2	35.3	35.4	35.2	35.2	35.3	35.4	35.5	35.5	35.7	36.1	36.5	36.5	35.1	35.4	0.3	24
31	36.8	37.0	37.1	37.4	37.6	37.9	38.5	39.0	39.3	39.1	39.0	38.5	37.9	37.2	37.0	36.6	36.5	36.3	36.6	37.2	37.6	37.8	40.0	45.8	45.8	36.3	38.1	1.9	24
最大値	47.0	54.0	44.5	45.8	48.3	47.2	46.8	46.9	48.9	53.7	54.1	49.2	55.9	56.8	51.7	46.0	64.7	80.7	60.8	56.6	52.2	46.8	56.2	46.8	80.7		45.2		
最小値	34.6	34.7	34.8	35.0	35.1	35.2	35.2	35.0	35.1	34.9	34.8	34.7	34.9	34.8	34.8	34.8	34.8	34.6	34.7	34.9	35.0	35.1	34.7	34.7		34.6	35.3		
平均値	36.9	37.2	37.2	37.0	37.2	37.5	37.4	37.3	37.1	37.1	36.9	36.6	36.6	36.7	36.8	36.5	37.5	38.0	37.2	36.8	36.5	36.4	36.9	36.8			37.0		
標準偏差	2.5	3.4	2.5	2.4	2.7	2.8	2.6	2.4	2.5	3.3	3.5	2.8	3.7	3.9	3.4	2.4	6.1	8.6	5.1	4.0	3.0	2.1	3.7	2.6				3.7	
測定時間	31	31	31	31	31	31	31	31	31	31	31	31	31	31	31	31	31	31	31	31	31	31	31	31					744

有効測定日数	測定時間	欠測時間数	測定値合計	1時間値の最大値	1時間値の最小値	平均値	日平均値の最大値	日平均値の最小値	*:有効測定日非対象値	局番／項目ｺｰﾄﾞ
31	744	0	27534.2	80.7	34.6	37.0	45.2	35.3	***:欠測	102/01

測定値ランク	0	6	11	16	21	26	31	36	41	46	51	56	61	66	71	76	81	86	91	96	101	TOTAL
	｜	｜	｜	｜	｜	｜	｜	｜	｜	｜	｜	｜	｜	｜	｜	｜	｜	｜	｜	｜	｜	
	5	10	15	20	25	30	35	40	45	50	55	60	65	70	75	80	85	90	95	100	以上	
時間数	0	0	0	0	0	0	370	329	20	12	7	4	1	0	0	1	0	0	0	0	0	744
出現割合(%)	0	0	0	0	0	0	49.731	44.22	2.688	1.613	0.941	0.538	0.134	0	0	0.134	0	0	0	0	0	100

吉坂 放射線測定所　　2016年11月　　単位：nGy／h

日＼時刻	1	2	3	4	5	6	7	8	9	10	11	12	13	14	15	16	17	18	19	20	21	22	23	24	最大値	最小値	平均値	標準偏差	測定時間
1	47.4	46.4	47.7	49.6	47.9	41.0	38.5	38.0	37.9	38.8	41.5	48.4	45.2	42.4	40.1	49.8	51.0	43.6	47.2	40.5	37.8	36.5	35.9	35.3	51.0	35.3	42.9	5.0	24
2	35.2	35.1	34.9	35.0	35.0	35.0	34.9	35.0	35.2	35.3	35.1	35.2	35.2	35.2	35.2	35.1	35.2	35.1	35.3	35.6	35.7	36.1	36.5	36.6	36.6	34.9	35.3	0.5	24
3	36.6	36.9	37.2	37.0	36.7	36.4	36.5	36.3	36.0	36.6	36.6	36.6	40.1	37.1	36.4	36.0	35.8	35.8	35.9	35.9	36.0	36.3	36.4	36.5	40.1	35.8	36.6	0.9	24
4	36.5	36.6	36.7	36.9	37.3	37.4	39.1	38.7	38.4	37.8	36.9	36.5	36.3	35.8	35.9	36.0	36.0	36.2	36.1	36.1	36.2	36.4	36.7	37.1	39.1	35.8	36.8	0.9	24
5	37.7	37.9	38.4	38.7	38.8	38.9	39.2	39.5	39.5	39.2	37.9	37.0	37.4	37.2	36.8	36.3	36.3	36.5	36.6	36.5	36.7	36.8	37.0	37.2	39.5	36.3	37.7	1.1	24
6	37.4	38.4	38.3	37.3	36.1	36.1	42.3	42.4	38.3	36.8	36.3	36.5	36.2	36.0	35.6	35.3	35.2	35.1	35.2	35.1	35.2	35.0	35.1	35.1	42.4	35.0	36.7	2.1	24
7	35.1	34.8	35.2	35.0	35.0	35.1	34.9	35.1	35.1	35.1	35.2	35.2	35.2	35.3	35.5	35.3	35.5	35.5	35.7	35.6	35.9	36.4	36.5	36.7	36.7	34.8	35.4	0.5	24
8	36.5	36.9	37.1	36.9	37.2	37.0	37.4	37.2	37.3	37.2	37.1	36.7	36.7	36.8	37.0	40.6	49.4	54.8	63.6	63.3	67.5	81.8	73.1	68.1	81.8	36.5	46.6	14.6	24
9	63.5	63.1	68.8	61.9	61.2	58.4	47.6	44.1	45.4	47.1	47.5	45.0	41.5	37.1	35.8	35.1	34.7	39.4	38.6	37.2	36.3	35.7	36.1	36.7	68.8	34.7	45.7	11.0	24
10	35.6	35.7	35.4	37.2	37.5	36.7	36.7	37.7	35.8	35.1	34.8	34.9	35.0	34.8	34.9	34.8	34.8	34.9	35.3	35.6	35.8	36.1	36.5	36.5	37.7	34.8	35.8	0.9	24
11	39.0	41.2	44.2	42.9	39.7	38.4	37.8	37.7	37.9	37.9	37.4	37.1	36.3	36.2	35.8	35.1	35.1	35.3	35.1	35.3	35.3	35.8	35.9	35.8	44.2	35.1	37.4	2.5	24
12	36.3	36.5	36.5	36.5	36.7	36.4	36.3	36.5	37.1	36.8	35.9	35.6	35.6	35.5	35.6	35.6	35.6	35.6	35.6	35.6	36.0	36.0	36.4	36.4	37.1	35.5	36.1	0.5	24
13	36.6	37.1	38.0	38.0	37.9	37.7	37.5	38.0	38.0	38.0	38.3	37.8	37.2	36.4	35.9	36.1	36.0	36.1	36.0	35.7	36.1	36.1	36.4	36.6	38.3	35.7	37.0	0.9	24
14	36.9	37.0	36.9	37.0	37.7	37.4	38.0	38.2	38.4	38.4	***	*0.0	*38.8	*36.8	***	*0.0	36.9	37.1	38.0	36.8	36.7	38.1	39.1	37.8	39.1	36.7	*37.6	0.7	18
15	37.6	40.9	44.7	41.6	41.2	39.7	38.5	38.1	37.6	36.9	37.2	37.3	40.1	42.8	38.6	37.3	37.2	37.1	38.0	41.4	40.3	37.9	36.6	36.2	44.7	36.2	38.9	2.2	24
16	36.2	36.1	36.0	36.1	35.8	35.7	35.7	35.8	35.5	35.5	35.2	35.3	35.5	35.4	35.5	35.4	35.3	35.5	35.5	35.6	35.9	36.2	36.8	37.2	37.2	35.2	35.8	0.5	24
17	37.3	37.8	37.7	38.0	38.4	38.6	39.4	39.8	39.9	39.7	39.5	39.8	55.1	49.3	43.7	41.0	39.9	36.8	35.6	35.6	35.4	35.5	35.5	35.8	55.1	35.4	39.4	4.5	24
18	35.7	35.8	36.1	36.2	37.0	37.2	37.7	38.2	38.1	38.1	38.0	38.4	38.9	37.9	37.0	36.3	36.2	36.0	36.1	36.2	36.2	36.6	37.6	44.0	44.0	35.7	37.3	1.7	24
19	48.9	50.2	50.3	48.6	44.2	39.3	38.3	38.4	40.5	36.9	35.8	35.3	35.4	35.6	35.9	38.5	39.4	38.6	36.9	36.1	35.8	35.8	36.2	36.6	50.3	35.3	39.5	5.0	24
20	36.2	36.7	37.4	38.1	37.6	37.4	37.2	37.3	37.1	38.7	44.0	43.1	38.6	37.3	36.9	38.8	51.8	58.9	59.9	48.1	42.7	38.4	36.4	35.9	59.9	35.9	41.0	6.9	24
21	35.7	35.8	36.0	36.2	36.4	36.5	36.5	36.4	36.2	36.0	35.9	35.8	35.9	36.0	36.2	36.1	36.2	36.2	36.4	36.6	36.8	36.9	37.1	38.2	38.2	35.7	36.3	0.5	24
22	41.8	45.7	40.0	38.1	37.6	37.1	36.6	36.3	35.9	35.3	35.3	35.2	35.3	35.2	35.2	35.2	35.2	35.4	35.4	35.9	40.6	40.5	43.9	48.1	48.1	35.2	37.9	3.7	24
23	55.7	63.4	66.0	66.6	72.0	67.9	63.8	65.0	71.7	69.9	59.8	60.9	60.9	52.6	47.1	45.6	40.9	45.7	46.5	38.9	35.8	34.7	34.6	34.7	72.0	34.6	54.2	13.1	24
24	34.8	35.0	35.6	36.1	36.5	36.7	37.1	37.2	36.9	36.7	36.9	36.4	36.2	37.0	36.1	35.7	35.0	34.9	35.0	35.1	35.1	35.7	35.8	36.2	37.2	34.8	36.0	0.8	24
25	36.4	37.0	37.3	37.8	37.7	37.7	37.9	38.3	39.1	39.9	39.1	36.9	36.3	35.9	38.9	36.5	35.6	35.5	35.4	35.6	35.7	35.7	36.2	36.4	39.9	35.4	37.0	1.3	24
26	36.7	36.5	36.6	36.6	36.6	37.3	38.2	38.5	38.9	39.1	38.9	38.8	37.8	37.4	36.0	35.6	35.6	35.7	35.8	36.3	41.8	44.2	43.8	42.9	44.2	35.6	38.1	2.6	24
27	43.6	40.5	37.7	37.5	43.0	44.9	43.1	44.8	45.7	44.4	47.4	47.9	46.7	47.1	49.2	52.9	52.5	52.7	49.4	51.7	45.9	41.6	42.0	37.2	52.9	37.2	45.4	4.7	24
28	35.1	34.7	37.2	38.9	40.6	36.8	36.2	39.0	36.7	38.3	36.1	35.8	35.3	35.3	37.8	36.5	35.7	40.2	40.7	36.9	35.8	35.9	40.8	44.6	44.6	34.7	37.5	2.4	24
29	46.9	46.5	41.4	40.3	43.4	42.1	43.5	44.4	43.0	48.9	50.0	47.1	43.9	49.6	53.2	46.9	39.7	39.2	55.6	46.8	38.6	36.2	35.5	35.3	55.6	35.3	44.1	5.3	24
30	35.1	35.2	34.9	35.0	35.2	35.1	35.1	35.1	35.2	35.2	35.3	35.2	35.4	35.5	35.6	35.6	35.7	35.8	36.1	36.2	36.6	36.8	37.2	37.2	37.2	34.9	35.6	0.7	24
31																													
最大値	63.5	63.4	68.8	66.6	72.0	67.9	63.8	65.0	71.7	69.9	59.8	60.9	60.9	52.6	53.2	52.9	52.5	58.9	63.6	63.3	67.5	81.8	73.1	68.1	81.8		54.2		
最小値	34.8	34.7	34.9	35.0	35.0	35.0	34.9	35.0	35.1	35.1	34.8	34.9	35.0	34.8	34.9	34.8	34.7	34.9	35.0	35.1	35.1	34.7	34.6	34.7		34.6	35.3		
平均値	39.5	40.0	40.3	40.0	40.3	39.4	39.0	39.2	39.3	39.3	39.1	39.0	39.2	38.5	38.0	38.1	38.3	38.8	39.7	38.6	38.2	38.4	38.5	38.6			39.1		
標準偏差	6.7	7.4	8.3	7.4	7.9	6.9	5.4	5.5	6.7	6.6	5.6	5.8	6.1	5.0	4.5	4.7	5.4	6.2	7.8	6.2	6.1	8.4	7.0	6.4				6.5	
測定時間	30	30	30	30	30	30	30	30	30	30	29	29	29	29	29	29	30	30	30	30	30	30	30	30					714

有効測定日数	測定時間	欠測時間数	測定値合計	1時間値の最大値	1時間値の最小値	平均値	日平均値の最大値	日平均値の最小値	*:有効測定日非対象値	局番/項目ｺｰﾄﾞ
29	714	4	27893.3	81.8	34.6	39.1	54.2	35.3	***:欠測	102/01

測定値ランク	0 | 5	6 | 10	11 | 15	16 | 20	21 | 25	26 | 30	31 | 35	36 | 40	41 | 45	46 | 50	51 | 55	56 | 60	61 | 65	66 | 70	71 | 75	76 | 80	81 | 85	86 | 90	91 | 95	96 | 100	101 | 以上	TOTAL
時間数	0	0	0	0	0	0	216	372	53	35	12	6	9	7	3	0	1	0	0	0	0	714
出現割合(%)	0	0	0	0	0	0	30.252	52.101	7.423	4.902	1.681	0.84	1.261	0.98	0.42	0	0.14	0	0	0	0	100

吉坂 放射線測定所　　2016年12月　　単位：nGy／h

日＼時刻	1	2	3	4	5	6	7	8	9	10	11	12	13	14	15	16	17	18	19	20	21	22	23	24	最大値	最小値	平均値	標準偏差	測定時間
1	37.6	37.5	37.6	37.3	37.0	36.9	36.7	36.7	36.4	36.4	36.1	35.9	36.1	35.9	35.9	36.0	40.5	49.4	40.4	36.2	35.4	42.5	48.1	46.7	49.4	35.4	38.6	4.1	24
2	46.8	41.6	40.8	40.8	41.2	40.2	38.0	36.4	36.1	36.1	36.0	35.6	35.5	35.4	35.2	35.3	35.1	35.0	35.1	35.3	35.3	35.7	35.9	36.5	46.8	35.0	37.3	3.0	24
3	36.8	37.3	37.8	38.2	38.5	38.8	39.0	39.6	39.2	39.3	39.0	38.8	37.1	36.0	35.6	35.4	35.1	35.1	35.3	35.4	36.0	36.0	36.4	36.9	39.6	35.1	37.2	1.6	24
4	37.4	37.4	37.5	37.4	37.5	37.5	37.9	37.6	37.9	37.5	37.3	36.8	36.0	36.0	36.2	40.2	42.3	43.1	47.2	45.6	40.6	38.6	43.1	54.3	54.3	36.0	39.7	4.4	24
5	44.8	37.7	35.6	35.0	35.3	35.7	36.0	36.2	36.4	36.2	36.2	35.7	35.3	35.3	35.3	35.1	35.2	34.9	35.2	35.5	35.7	36.1	36.2	36.6	44.8	34.9	36.1	1.9	24
6	36.9	37.0	37.2	37.4	37.7	44.3	40.8	50.9	62.1	49.2	*53.5	*196.7	*45.9	*51.4	*192.5	*52.6	52.9	48.5	47.7	42.9	38.7	36.2	35.8	35.8	62.1	35.8	*42.9	7.5	18
7	36.3	36.4	36.8	37.6	37.7	37.8	38.4	38.6	38.6	38.3	37.9	36.6	36.3	36.2	36.0	36.3	38.6	37.7	36.6	36.2	36.0	36.0	36.6	36.9	38.6	36.0	37.1	0.9	24
8	39.3	48.1	45.6	41.2	44.5	40.9	37.5	42.7	40.3	37.5	36.1	35.6	35.4	35.5	35.4	35.3	35.2	35.4	35.6	35.5	36.0	36.2	36.4	37.0	48.1	35.2	38.3	3.7	24
9	37.0	36.5	36.8	36.6	36.4	36.7	37.0	37.1	37.0	36.4	35.9	36.1	36.2	36.1	46.4	53.0	41.2	37.1	36.8	36.3	40.1	52.5	44.7	38.9	53.0	35.9	39.1	5.0	24
10	39.0	45.6	39.7	50.6	76.1	61.7	63.4	72.4	67.4	64.1	53.4	47.4	46.0	40.6	37.6	40.8	46.2	45.6	45.8	40.5	36.7	36.4	36.8	36.5	76.1	36.4	48.8	12.2	24
11	38.5	40.7	42.4	40.6	45.6	47.0	42.9	41.1	45.4	45.3	45.0	43.5	38.8	40.6	42.1	44.8	48.5	44.5	44.3	44.6	39.5	35.8	34.9	34.8	48.5	34.8	42.1	3.7	24
12	34.9	35.4	35.8	36.1	36.4	37.2	37.5	37.7	37.6	37.5	37.5	37.4	37.4	*88.2	*94.8	*101.5	*36.3	36.5	36.6	36.9	37.0	36.9	36.7	36.8	37.7	34.9	36.8	0.8	20
13	37.9	38.7	41.0	45.9	49.6	50.1	48.9	49.9	49.2	46.3	47.0	43.6	45.5	45.6	42.8	44.9	47.2	47.3	49.3	53.4	51.8	50.6	51.0	53.8	53.8	37.9	47.1	4.2	24
14	55.3	50.6	42.5	52.9	62.8	107.0	111.0	100.2	82.1	68.3	54.8	46.9	41.0	40.1	38.7	37.6	37.4	38.5	40.7	42.8	39.4	36.3	37.4	39.9	111.0	36.3	54.3	23.0	24
15	40.5	39.3	44.8	47.0	48.8	44.8	46.7	47.8	41.8	39.6	37.4	36.7	37.3	37.6	35.6	35.2	35.1	35.2	35.4	35.5	35.7	35.9	36.5	36.8	48.8	35.1	39.5	4.6	24
16	36.8	36.9	37.2	41.1	58.7	66.2	58.8	60.2	49.2	39.5	40.1	*37.1	35.2	34.8	34.6	34.3	35.0	35.0	34.8	35.0	35.1	35.3	35.6	35.9	66.2	34.3	41.1	10.0	23
17	36.1	36.4	36.6	36.5	36.6	36.6	36.3	36.2	36.2	36.8	36.2	36.0	36.1	36.5	36.8	36.1	35.7	36.0	36.7	39.1	37.1	36.8	36.7	36.7	39.1	35.7	36.5	0.7	24
18	37.0	37.3	37.7	38.0	38.2	38.4	38.8	39.4	39.6	39.2	38.9	38.5	37.0	36.2	35.7	35.3	35.4	35.3	35.4	35.7	35.9	36.4	36.7	36.7	39.6	35.3	37.2	1.4	24
19	37.1	37.5	37.6	37.8	38.2	38.4	39.1	39.4	39.3	38.6	38.7	38.2	37.4	37.0	36.9	37.1	37.1	37.1	36.8	36.8	36.9	36.8	37.1	37.0	39.4	36.8	37.7	0.9	24
20	37.2	37.8	38.8	39.1	39.5	39.8	39.5	39.9	40.6	39.7	40.1	39.6	39.1	39.1	38.0	37.5	37.3	37.3	37.3	37.4	37.6	37.7	37.9	38.4	40.6	37.2	38.6	1.1	24
21	38.6	39.3	39.9	40.7	41.1	40.8	40.4	40.3	40.7	40.8	40.2	39.6	39.4	39.5	39.0	37.7	37.2	37.2	37.3	37.4	37.3	37.1	36.1	35.3	41.1	35.3	38.9	1.7	24
22	35.3	35.4	35.5	35.3	35.3	35.3	35.2	35.1	35.1	35.1	35.0	35.2	35.0	35.0	35.0	35.0	34.9	35.3	38.2	38.5	44.8	55.0	52.5	43.0	55.0	34.9	37.7	5.6	24
23	40.3	36.9	35.7	35.7	36.2	37.1	41.5	41.7	44.4	48.6	44.3	54.9	61.7	48.4	50.4	43.8	38.0	36.5	36.2	41.2	42.6	44.2	49.0	52.4	61.7	35.7	43.4	6.9	24
24	55.7	57.9	62.3	65.2	62.2	57.7	55.8	49.2	46.0	43.0	44.2	38.0	40.7	38.9	43.2	39.0	36.5	36.1	38.2	37.6	36.6	36.0	35.9	40.0	65.2	35.9	45.7	9.8	24
25	38.7	37.0	36.7	36.7	36.6	36.8	37.1	37.5	37.3	36.8	35.5	34.7	34.5	34.6	34.6	34.3	34.3	34.3	34.6	34.7	34.9	35.0	35.5	36.0	38.7	34.3	35.8	1.3	24
26	36.5	36.7	36.5	37.0	37.7	37.5	37.7	37.8	38.6	42.9	44.5	45.7	43.9	40.3	41.7	43.9	43.5	44.2	42.1	39.0	38.1	36.7	35.3	34.9	45.7	34.9	39.7	3.4	24
27	35.1	35.8	37.3	41.3	48.3	61.9	66.0	73.8	66.3	49.0	44.0	43.7	45.4	46.1	46.1	44.3	64.2	91.6	99.7	90.6	91.9	99.6	83.7	73.1	99.7	35.1	61.6	21.6	24
28	69.6	48.6	42.1	38.9	57.6	58.5	44.2	38.6	37.9	38.5	39.3	39.0	36.3	34.8	34.8	34.3	34.2	34.2	35.3	36.3	36.2	36.3	35.1	34.7	69.6	34.2	40.6	9.1	24
29	34.9	35.4	35.1	35.3	35.8	36.4	36.4	36.5	36.3	36.2	35.4	35.3	35.6	35.7	35.6	35.6	36.0	38.3	42.4	44.8	39.3	37.8	42.5	43.2	44.8	34.9	37.3	2.9	24
30	42.9	56.0	72.0	89.1	61.9	57.3	56.4	46.8	46.2	52.5	48.3	45.9	44.2	44.9	41.4	37.7	35.6	35.2	35.2	35.8	36.1	36.5	36.8	37.3	89.1	35.2	47.2	13.3	24
31	37.6	37.7	37.6	37.5	37.6	37.7	37.8	37.8	37.8	37.8	37.6	37.2	37.2	37.0	37.2	36.8	36.1	35.8	37.1	36.8	38.0	38.3	36.9	36.9	38.3	35.8	37.3	0.6	24
最大値	69.6	57.9	72.0	89.1	76.1	107.0	111.0	100.2	82.1	68.3	54.8	54.9	61.7	48.4	50.4	53.0	64.2	91.6	99.7	90.6	91.9	99.6	83.7	73.1	111.0		61.6		
最小値	34.9	35.4	35.1	35.0	35.3	35.3	35.2	35.1	35.1	35.1	35.0	34.7	34.5	34.6	34.6	34.3	34.2	34.2	34.6	34.7	34.9	35.0	34.9	34.7		34.2	35.8		
平均値	40.3	40.1	40.3	41.9	44.1	45.6	44.9	45.0	43.8	42.0	40.4	39.6	39.1	38.3	38.4	38.4	39.4	40.1	40.6	40.3	39.7	40.6	40.3	40.3			41.0		
標準偏差	7.5	6.0	7.8	10.8	10.7	14.7	14.9	14.1	11.1	7.9	5.3	4.9	5.5	3.8	4.1	4.4	6.7	10.6	11.7	10.2	10.3	12.1	9.5	8.2				9.6	
測定時間	31	31	31	31	31	31	31	31	31	31	30	29	30	29	29	29	30	31	31	31	31	31	31	31					733

有効測定日数	測定時間	欠測時間数	測定値合計	1時間値の最大値	1時間値の最小値	平均値	日平均値の最大値	日平均値の最小値	*:有効測定日非対象値	局番／項目ｺｰﾄﾞ
30	733	0	30060.1	111.0	34.2	41.0	61.6	35.8	***:欠測	102/01

測定値ランク	0	6	11	16	21	26	31	36	41	46	51	56	61	66	71	76	81	86	91	96	101	TOTAL
	｜	｜	｜	｜	｜	｜	｜	｜	｜	｜	｜	｜	｜	｜	｜	｜	｜	｜	｜	｜	｜	
	5	10	15	20	25	30	35	40	45	50	55	60	65	70	75	80	85	90	95	100	以上	
時間数	0	0	0	0	0	0	154	383	85	48	19	10	12	6	4	1	2	2	2	3	2	733
出現割合(%)	0	0	0	0	0	0	21.01	52.251	11.596	6.548	2.592	1.364	1.637	0.819	0.546	0.136	0.273	0.273	0.273	0.409	0.273	100

倉梯 放射線測定所　　2016年10月　　単位:nGy／h

日＼時刻	1	2	3	4	5	6	7	8	9	10	11	12	13	14	15	16	17	18	19	20	21	22	23	24	最大値	最小値	平均値	標準偏差	測定時間
1	58.9	63.7	53.9	49.5	50.6	51.3	51.1	48.2	45.5	43.3	43.0	43.0	43.1	43.1	43.2	45.0	46.6	46.7	46.9	46.9	47.3	47.4	47.8	48.1	63.7	43.0	48.1	5.1	24
2	48.3	48.8	48.6	49.0	48.8	49.1	49.0	49.0	48.6	48.7	48.5	48.8	48.6	48.5	48.1	48.0	47.8	47.6	48.0	48.5	48.9	49.3	49.9	49.8	49.9	47.6	48.7	0.6	24
3	49.8	48.6	47.7	48.3	48.4	48.2	48.7	48.7	48.1	47.8	47.7	47.9	47.4	47.7	46.7	47.0	47.1	47.1	47.4	47.8	47.7	47.7	48.0	47.9	49.8	46.7	47.9	0.7	24
4	48.1	48.3	48.4	48.4	48.4	48.9	49.0	49.1	48.7	48.1	47.2	47.2	47.3	47.4	47.4	47.3	47.3	47.2	47.5	47.6	47.6	47.8	47.9	47.9	49.1	47.2	47.9	0.6	24
5	48.2	48.2	48.5	48.4	48.5	48.6	48.9	49.1	49.2	49.0	48.9	48.8	48.0	47.5	47.3	47.2	47.2	47.4	47.6	47.9	47.2	47.2	47.5	47.1	49.2	47.1	48.1	0.7	24
6	47.4	47.5	48.1	48.7	47.7	47.1	47.1	47.1	47.5	47.1	47.0	46.6	46.9	47.0	47.0	46.8	46.9	47.1	46.8	47.1	47.2	47.3	47.5	47.5	48.7	46.6	47.3	0.4	24
7	47.7	47.6	47.7	47.6	47.5	47.5	47.4	47.4	47.6	47.7	47.6	47.6	47.7	47.7	47.7	47.6	47.7	47.9	47.8	48.0	48.5	48.7	48.8	48.9	48.9	47.4	47.8	0.4	24
8	49.1	49.2	49.0	49.1	48.7	48.8	48.7	48.2	47.6	47.6	47.8	47.7	47.8	47.8	47.5	47.6	47.5	47.5	47.6	47.6	48.5	50.9	49.7	49.0	50.9	47.5	48.4	0.9	24
9	49.2	51.8	55.3	55.1	54.8	57.4	57.6	52.0	50.9	50.0	48.1	47.7	47.6	49.7	50.5	48.9	49.8	51.4	49.1	48.2	48.1	48.0	47.8	47.9	57.6	47.6	50.7	3.1	24
10	47.7	47.6	47.6	47.6	47.5	47.1	46.6	46.2	46.3	43.8	43.6	43.5	43.5	43.8	44.1	46.6	47.0	47.1	47.0	47.1	47.0	47.1	46.9	47.0	47.7	43.5	46.2	1.5	24
11	47.0	47.3	47.1	47.1	47.2	47.3	47.4	47.5	47.4	47.1	47.3	47.2	47.3	47.3	47.2	47.4	47.3	47.3	47.5	47.6	47.7	47.9	48.0	48.3	48.3	47.0	47.4	0.3	24
12	48.9	49.0	49.3	49.8	49.9	50.0	50.0	50.0	50.1	49.8	48.9	47.8	47.7	47.9	50.5	55.1	52.1	51.3	49.1	47.9	47.7	47.4	47.3	47.6	55.1	47.3	49.4	1.8	24
13	47.6	47.8	47.9	47.7	48.0	48.0	48.0	48.5	48.5	48.1	47.1	47.0	47.1	46.9	46.9	47.1	47.0	46.9	47.2	47.1	47.3	47.4	47.8	47.9	48.5	46.9	47.5	0.5	24
14	48.0	48.6	48.6	48.9	49.4	49.6	49.9	50.2	50.0	50.1	48.5	48.2	47.7	47.6	47.6	47.1	47.4	47.5	47.8	47.6	47.8	48.0	48.2	48.6	50.2	47.1	48.5	1.0	24
15	48.8	49.1	49.1	49.6	50.1	50.1	50.8	50.5	50.5	50.4	49.2	48.1	47.4	47.5	47.8	47.7	47.6	47.6	47.6	47.7	47.9	48.2	48.5	48.8	50.8	47.4	48.8	1.1	24
16	49.0	49.3	49.7	49.9	50.0	50.0	50.3	50.1	49.5	49.5	49.3	48.2	47.8	47.8	47.7	47.9	48.0	48.3	49.7	48.8	48.2	47.6	48.6	48.1	50.3	47.6	48.9	0.9	24
17	48.3	52.3	55.1	56.4	58.7	57.2	57.8	53.5	49.1	47.9	47.5	47.5	47.6	47.6	47.6	47.7	47.9	47.9	48.0	48.8	48.9	48.7	48.2	48.4	58.7	47.5	50.4	3.8	24
18	48.7	48.4	48.5	48.6	48.6	49.0	48.8	48.9	48.9	48.4	47.7	47.6	47.5	47.1	47.0	47.0	47.1	47.2	47.4	47.5	47.6	47.8	47.5	47.8	49.0	47.0	47.9	0.7	24
19	47.9	48.1	47.8	48.0	48.2	48.5	48.5	48.2	48.3	48.4	48.0	47.8	47.9	47.9	47.6	47.7	47.3	47.7	47.7	47.9	48.2	48.2	48.4	48.6	48.6	47.3	48.0	0.3	24
20	48.6	48.6	48.8	49.0	48.9	49.3	49.4	49.6	49.3	48.8	47.4	47.3	47.4	47.2	47.2	47.4	47.4	48.2	48.0	47.7	47.6	47.6	48.0	47.7	49.6	47.2	48.2	0.8	24
21	47.7	47.7	47.5	47.4	47.4	47.2	47.1	47.3	47.4	47.3	47.3	47.3	47.3	47.3	47.3	47.1	47.2	47.1	47.3	47.5	47.5	47.8	48.0	48.4	48.4	47.1	47.4	0.3	24
22	48.6	48.9	49.1	49.0	49.6	49.5	50.0	50.0	49.9	49.9	49.9	49.9	49.9	50.2	49.7	49.7	49.6	49.9	49.8	50.2	50.2	50.3	50.4	49.7	50.4	48.6	49.7	0.5	24
23	49.8	49.8	49.7	49.4	48.8	47.3	47.2	47.2	47.3	47.4	47.6	47.6	47.6	52.1	54.1	50.1	48.3	47.5	47.2	47.3	47.3	47.2	47.3	47.3	54.1	47.2	48.4	1.8	24
24	47.2	47.3	47.2	47.1	47.1	47.2	47.2	47.4	47.1	47.2	47.2	47.3	47.2	47.2	47.4	47.5	47.2	47.3	47.5	47.7	47.9	48.1	48.4	48.7	48.7	47.1	47.4	0.4	24
25	48.9	49.1	49.6	50.0	50.3	50.7	51.5	50.9	50.7	50.3	49.9	48.4	47.8	47.8	47.9	47.7	48.1	51.7	50.4	48.9	48.3	48.1	48.5	49.2	51.7	47.7	49.4	1.2	24
26	49.0	48.9	48.4	48.7	49.2	49.0	49.2	49.3	49.5	49.4	49.2	48.8	48.6	48.6	48.5	51.3	80.6	94.6	74.3	55.8	48.7	47.0	46.7	46.6	94.6	46.6	53.3	12.0	24
27	46.6	46.9	46.8	46.9	47.3	48.3	47.9	47.7	47.7	47.6	47.6	47.6	47.6	47.5	47.7	47.4	47.4	47.4	47.4	47.5	47.7	47.6	47.8	48.0	48.3	46.6	47.5	0.4	24
28	48.2	48.5	48.6	48.6	48.4	48.7	49.2	49.6	50.9	51.3	54.6	61.2	66.4	64.7	60.2	56.4	64.0	61.1	62.6	66.8	60.8	56.8	64.6	55.9	66.8	48.2	56.2	6.8	24
29	52.5	50.8	49.6	48.0	47.6	47.7	49.0	51.8	53.5	54.3	53.3	50.5	48.6	47.7	47.3	47.3	47.3	47.2	47.1	47.1	47.0	47.0	47.0	46.9	54.3	46.9	49.0	2.4	24
30	46.9	47.0	46.8	46.9	47.0	47.1	47.3	47.4	47.1	47.2	46.9	47.1	47.0	47.2	47.1	47.1	47.1	47.4	47.2	47.4	47.8	47.9	48.4	48.6	48.6	46.8	47.3	0.5	24
31	48.9	49.0	49.5	49.8	50.0	50.4	50.7	51.3	51.5	51.7	51.6	51.1	51.2	50.9	49.9	50.2	49.1	48.8	48.4	48.8	48.9	49.3	52.1	55.3	55.3	48.4	50.3	1.5	24
最大値	58.9	63.7	55.3	56.4	58.7	57.4	57.8	53.5	53.5	54.3	54.6	61.2	66.4	64.7	60.2	56.4	80.6	94.6	74.3	66.8	60.8	56.8	64.6	55.9	94.6		56.2		
最小値	46.6	46.9	46.8	46.9	47.0	47.1	46.6	46.2	45.5	43.3	43.0	43.0	43.1	43.1	43.2	45.0	46.6	46.7	46.8	46.9	47.0	47.0	46.7	46.6		43.0	46.2		
平均値	48.8	49.2	49.0	49.0	49.1	49.2	49.4	49.1	48.8	48.5	48.2	48.1	48.1	48.3	48.2	48.2	49.4	49.9	49.2	48.7	48.4	48.3	48.8	48.6			48.8		
標準偏差	2.2	3.0	2.1	2.0	2.3	2.5	2.6	1.7	1.7	2.1	2.2	2.9	3.7	3.5	2.9	2.3	6.6	8.7	5.4	3.7	2.4	1.8	3.1	2.0				3.4	
測定時間	31	31	31	31	31	31	31	31	31	31	31	31	31	31	31	31	31	31	31	31	31	31	31	31					744

有効測定日数	測定時間	欠測時間数	測定値合計	1時間値の最大値	1時間値の最小値	平均値	日平均値の最大値	日平均値の最小値	*:有効測定日非対象値	局番/項目ｺｰﾄﾞ
31	744	0	36285.5	94.6	43.0	48.8	56.2	46.2	***:欠測	103/01

測定値ランク	0 | 5	6 | 10	11 | 15	16 | 20	21 | 25	26 | 30	31 | 35	36 | 40	41 | 45	46 | 50	51 | 55	56 | 60	61 | 65	66 | 70	71 | 75	76 | 80	81 | 85	86 | 90	91 | 95	96 | 100	101 | 以上	TOTAL
時間数	0	0	0	0	0	0	0	0	14	670	37	11	7	2	1	1	0	0	1	0	0	744
出現割合(%)	0	0	0	0	0	0	0	0	1.882	90.054	4.973	1.478	0.941	0.269	0.134	0.134	0	0	0.134	0	0	100

倉梯 放射線測定所　　2016年11月　　単位:nGy／h

日＼時刻	1	2	3	4	5	6	7	8	9	10	11	12	13	14	15	16	17	18	19	20	21	22	23	24	最大値	最小値	平均値	標準偏差	測定時間
1	56.8	56.7	58.1	59.1	57.3	51.4	49.8	49.2	49.2	50.1	52.4	55.6	52.2	50.3	50.9	54.6	52.8	50.0	48.9	48.5	48.7	48.2	47.3	46.7	59.1	46.7	51.9	3.7	24
2	46.9	46.5	46.8	46.5	46.9	46.7	46.8	47.1	47.2	47.1	47.0	47.1	47.1	47.2	47.3	47.1	47.1	47.3	47.6	47.9	48.5	48.7	48.7	49.0	49.0	46.5	47.3	0.7	24
3	49.2	49.3	49.4	49.3	48.7	48.3	47.8	47.9	48.1	48.2	49.8	50.1	49.2	47.9	49.1	48.1	48.0	47.7	47.8	47.7	48.2	48.5	48.6	48.5	50.1	47.7	48.6	0.7	24
4	48.2	48.2	48.3	48.6	49.0	49.3	49.9	50.4	50.6	50.2	49.3	48.3	48.0	48.0	47.8	47.9	48.0	48.5	48.6	48.6	48.5	48.9	49.3	49.5	50.6	47.8	48.8	0.8	24
5	49.7	50.2	50.7	51.0	51.2	51.5	52.0	52.0	52.1	51.2	48.6	49.0	49.0	48.5	48.2	48.2	48.3	48.5	48.5	48.9	49.0	49.2	49.6	49.5	52.1	48.2	49.8	1.3	24
6	50.1	50.8	51.5	54.0	50.4	48.1	49.5	49.3	48.4	48.0	47.8	48.0	47.9	47.5	47.5	47.1	46.8	46.8	46.9	46.9	46.8	46.7	47.0	46.9	54.0	46.7	48.4	1.9	24
7	46.9	46.8	46.8	47.0	46.7	46.8	46.8	47.0	46.9	47.1	47.2	47.2	47.1	47.2	47.1	47.2	47.3	47.4	47.5	47.8	48.1	48.4	49.1	49.3	49.3	46.7	47.4	0.7	24
8	49.5	49.7	49.8	50.0	49.6	49.6	49.5	49.7	49.7	49.3	48.7	48.5	48.2	48.5	48.4	51.7	66.1	72.1	74.6	67.5	60.0	59.7	58.3	57.1	74.6	48.2	54.4	8.1	24
9	56.7	58.2	58.8	60.0	59.2	60.2	55.5	53.3	53.6	54.8	54.6	54.1	51.7	48.7	47.2	46.9	46.7	46.9	46.7	46.7	47.3	47.5	48.2	48.2	60.2	46.7	52.2	5.0	24
10	47.4	49.4	49.9	48.1	47.5	47.2	47.4	48.3	47.3	47.0	46.9	46.9	46.9	46.8	46.8	46.7	46.8	46.9	47.2	47.6	48.0	48.2	48.2	48.4	49.9	46.7	47.6	0.8	24
11	51.5	52.0	56.4	55.1	53.4	51.4	50.3	50.2	50.0	49.8	49.4	49.0	48.4	47.7	47.6	47.0	47.0	46.9	47.1	47.2	47.5	47.9	48.1	48.1	56.4	46.9	49.5	2.6	24
12	48.4	48.4	49.3	49.0	49.3	49.4	49.4	49.5	49.6	49.3	48.2	46.8	47.1	47.3	47.5	47.7	47.5	47.7	47.8	48.0	48.0	48.2	48.5	48.7	49.6	46.8	48.4	0.8	24
13	49.1	49.8	50.1	49.9	50.4	50.1	50.2	50.2	50.4	50.4	50.3	49.7	48.9	48.5	48.1	47.7	48.0	47.9	48.0	48.0	48.4	48.1	48.4	48.8	50.4	47.7	49.2	1.0	24
14	48.7	49.2	49.3	49.6	49.8	49.7	50.4	50.4	50.5	50.6	51.0	51.1	50.8	49.1	51.3	50.6	48.1	49.1	49.2	48.7	49.0	49.6	50.2	49.6	51.3	48.1	49.8	0.9	24
15	49.2	52.7	55.4	52.3	50.4	50.1	49.4	49.4	49.3	48.6	48.4	49.3	50.5	50.7	48.5	48.7	49.1	49.0	49.2	50.6	49.8	48.9	48.4	48.2	55.4	48.2	49.8	1.7	24
16	48.1	48.0	48.0	47.9	47.8	47.7	47.7	47.7	47.6	47.5	47.2	47.3	47.4	47.4	47.5	47.5	47.5	47.6	47.8	48.3	48.7	48.5	48.9	49.4	49.4	47.2	47.9	0.5	24
17	49.1	49.4	49.5	49.9	49.9	50.3	50.8	50.9	51.4	51.7	51.7	52.1	57.2	55.9	52.0	49.8	48.7	47.8	47.5	47.6	47.5	47.9	47.9	48.0	57.2	47.5	50.2	2.5	24
18	48.0	48.5	48.6	48.9	48.9	49.2	50.0	49.9	50.5	50.6	51.1	50.9	50.2	49.2	48.6	48.5	48.5	48.5	48.6	48.7	48.9	49.4	51.1	55.2	55.2	48.0	49.6	1.5	24
19	59.6	61.6	61.1	58.9	54.7	51.2	50.5	51.0	53.2	49.4	48.0	47.5	47.3	47.7	48.0	48.1	51.3	55.8	50.4	48.4	47.8	48.0	48.4	48.4	61.6	47.3	51.5	4.6	24
20	48.5	49.1	48.8	49.0	49.1	48.9	49.2	49.0	49.0	50.0	55.0	52.7	50.0	49.0	48.7	49.4	54.4	54.7	59.5	53.2	50.6	48.8	48.0	48.0	59.5	48.0	50.5	2.9	24
21	48.0	48.1	48.1	48.3	48.4	48.4	48.4	48.9	48.6	48.5	48.3	48.2	48.0	48.1	48.1	48.2	48.4	48.5	48.6	48.7	49.2	49.3	49.5	50.0	50.0	48.0	48.5	0.5	24
22	52.2	54.1	50.8	49.6	48.6	48.1	48.0	48.1	48.3	47.6	47.3	47.3	47.4	47.3	47.3	47.3	47.5	47.5	47.7	48.3	52.4	53.2	54.9	60.6	60.6	47.3	49.6	3.3	24
23	55.7	54.1	54.4	53.8	56.2	58.2	59.6	60.2	61.5	65.4	63.8	59.3	58.0	57.2	53.9	52.8	54.4	53.3	54.7	51.7	48.3	47.4	47.1	47.1	65.4	47.1	55.3	5.0	24
24	47.3	47.6	48.0	48.4	48.8	48.8	48.7	48.5	48.8	48.7	***	*0.0	*48.1	*48.1	*0.0	47.5	47.6	47.4	47.8	47.7	47.6	47.6	48.1	48.5	48.8	47.3	*48.1	0.5	19
25	49.0	49.1	49.5	49.7	50.1	50.2	50.7	50.8	51.1	51.4	50.6	49.1	48.3	48.1	52.9	49.6	47.7	47.6	47.6	47.8	48.0	48.1	48.3	48.3	52.9	47.6	49.3	1.4	24
26	48.7	48.9	49.1	48.9	49.3	50.0	50.4	51.0	51.2	51.5	51.8	51.4	51.4	48.9	47.9	47.8	47.9	48.1	48.2	48.7	53.2	55.4	54.8	54.8	55.4	47.8	50.4	2.3	24
27	55.8	52.6	50.1	49.8	54.2	55.7	55.7	56.2	56.5	54.5	55.2	54.5	55.7	57.6	58.8	61.3	59.5	59.4	56.3	57.3	53.5	51.5	50.2	47.8	61.3	47.8	55.0	3.4	24
28	46.9	46.8	48.0	49.8	50.8	48.6	48.4	50.6	49.5	50.1	48.0	47.5	47.2	47.3	47.4	47.2	47.2	47.7	48.0	47.7	47.9	48.5	51.3	59.9	59.9	46.8	48.8	2.7	24
29	57.7	62.1	54.5	51.3	53.1	51.6	50.4	49.2	50.3	53.5	53.0	50.7	50.7	53.6	60.1	59.0	51.9	49.3	57.1	52.7	49.0	47.7	47.3	47.2	62.1	47.2	52.6	4.0	24
30	47.2	47.1	47.1	47.1	47.3	47.2	47.5	47.7	47.8	47.5	47.3	47.4	47.3	47.5	47.6	47.9	48.0	48.4	48.6	48.7	48.7	49.3	49.6	49.6	49.6	47.1	47.9	0.8	24
31																													
最大値	59.6	62.1	61.1	60.0	59.2	60.2	59.6	60.2	61.5	65.4	63.8	59.3	58.0	57.6	60.1	61.3	66.1	72.1	74.6	67.5	60.0	59.7	58.3	60.6	74.6		55.3		
最小値	46.9	46.5	46.8	46.5	46.7	46.7	46.8	47.0	46.9	47.0	46.9	46.8	46.9	46.8	46.8	46.7	46.7	46.8	46.7	46.7	46.8	46.7	47.0	46.7		46.5	47.3		
平均値	50.3	50.8	50.9	50.7	50.6	50.1	50.0	50.1	50.3	50.3	50.3	49.9	49.6	49.3	49.4	49.3	49.6	49.8	50.1	49.5	49.2	49.2	49.4	50.0			50.0		
標準偏差	3.7	4.1	3.8	3.5	3.1	3.1	2.7	2.7	3.0	3.5	3.6	3.0	3.0	3.0	3.3	3.5	4.3	5.1	5.6	4.0	2.6	2.6	2.5	3.7				3.5	
測定時間	30	30	30	30	30	30	30	30	30	30	29	29	29	29	29	30	30	30	30	30	30	30	30	30					715

有効測定日数	測定時間	欠測時間数	測定値合計	1時間値の最大値	1時間値の最小値	平均値	日平均値の最大値	日平均値の最小値	*:有効測定日非対象値	局番／項目ｺｰﾄﾞ
29	715	3	35718.2	74.6	46.5	50.0	55.3	47.3	***:欠測	103/01

測定値ランク	0	6	11	16	21	26	31	36	41	46	51	56	61	66	71	76	81	86	91	96	101	TOTAL
	｜	｜	｜	｜	｜	｜	｜	｜	｜	｜	｜	｜	｜	｜	｜	｜	｜	｜	｜	｜	｜	
	5	10	15	20	25	30	35	40	45	50	55	60	65	70	75	80	85	90	95	100	以上	
時間数	0	0	0	0	0	0	0	0	0	562	101	41	7	2	2	0	0	0	0	0	0	715
出現割合(%)	0	0	0	0	0	0	0	0	0	78.601	14.126	5.734	0.979	0.28	0.28	0	0	0	0	0	0	100

倉梯 放射線測定所　　2016年12月　　単位：nGy／h

日＼時刻	1	2	3	4	5	6	7	8	9	10	11	12	13	14	15	16	17	18	19	20	21	22	23	24	最大値	最小値	平均値	標準偏差	測定時間
1	49.7	50.5	50.3	49.6	49.2	48.8	48.7	48.5	48.3	47.8	47.4	47.9	48.0	48.1	47.9	48.1	48.4	49.7	48.6	47.5	47.3	57.9	60.7	60.8	60.8	47.3	50.0	3.9	24
2	68.2	57.5	56.2	61.4	56.5	53.2	50.2	48.2	47.8	48.2	47.5	47.4	47.3	47.1	47.1	47.1	47.3	47.4	47.5	47.6	47.9	48.2	48.5	48.8	68.2	47.1	50.6	5.5	24
3	49.2	49.8	49.8	50.2	50.3	50.5	51.2	51.2	51.9	52.0	52.1	51.8	50.4	49.4	48.0	47.9	47.8	47.7	48.0	48.2	48.5	49.0	49.3	49.5	52.1	47.7	49.7	1.4	24
4	49.8	50.1	50.0	50.3	50.4	50.4	50.7	50.5	50.6	50.8	50.1	48.8	48.0	48.3	48.5	53.4	54.5	55.2	59.7	57.4	52.1	50.3	55.0	61.8	61.8	48.0	51.9	3.6	24
5	53.6	48.3	47.0	47.0	47.3	47.7	47.7	47.9	48.4	48.1	47.9	47.5	47.3	47.4	47.3	47.0	47.2	47.2	47.6	48.1	48.5	48.7	49.3	49.6	53.6	47.0	48.1	1.4	24
6	49.8	50.0	50.2	50.0	50.2	53.1	50.1	58.0	68.0	62.0	63.8	59.8	52.3	52.5	54.5	53.4	53.0	52.5	49.7	48.8	48.2	47.8	48.3	48.4	68.0	47.8	53.1	5.4	24
7	48.8	48.9	49.3	49.3	49.1	49.4	49.9	50.4	50.1	50.3	49.2	48.5	48.6	48.2	47.8	48.1	48.0	47.9	47.8	48.1	48.5	48.8	48.6	49.2	50.4	47.8	48.9	0.8	24
8	50.1	56.6	54.5	54.1	57.0	53.4	50.3	49.7	49.4	55.0	*64.7	*220.0	*47.6	*47.2	*147.8	*47.3	47.4	47.7	47.9	48.2	48.7	49.2	49.6	49.5	57.0	47.4	*51.0	3.2	18
9	49.9	49.4	49.0	48.5	48.9	49.0	49.2	49.2	49.1	47.9	48.0	48.1	48.1	48.2	51.3	55.4	50.0	48.1	47.7	47.7	48.0	56.1	54.5	50.1	56.1	47.7	49.6	2.4	24
10	49.7	54.7	51.0	58.2	67.3	56.6	56.4	55.7	54.8	51.5	49.5	49.7	50.5	49.0	48.1	50.5	49.5	47.9	47.8	47.8	48.1	48.4	48.9	49.0	67.3	47.8	51.7	4.6	24
11	49.5	52.9	54.1	52.4	52.7	53.9	52.3	53.8	57.8	57.9	55.3	52.4	49.1	48.7	49.4	52.2	55.8	56.3	51.6	55.1	50.5	48.2	47.6	47.7	57.9	47.6	52.4	3.1	24
12	47.4	47.8	48.1	48.4	48.9	49.4	49.1	49.5	49.7	50.0	49.7	49.7	49.6	49.2	48.9	48.4	48.8	49.2	49.5	49.3	49.4	49.2	49.4	49.6	50.0	47.4	49.1	0.7	24
13	50.6	51.6	53.4	55.6	59.0	60.6	59.4	59.2	61.0	58.6	58.9	56.8	58.0	59.4	55.4	57.0	59.1	59.7	61.5	63.2	63.2	61.3	61.3	65.0	65.0	50.6	58.7	3.5	24
14	66.7	59.4	51.9	62.8	73.7	82.5	81.7	84.3	79.7	67.3	59.4	56.7	54.6	53.8	50.5	52.8	55.3	52.1	52.5	50.5	48.4	48.5	48.7	48.9	84.3	48.4	60.1	12.0	24
15	49.5	48.3	49.4	51.6	52.6	52.1	53.7	56.4	52.8	49.7	48.1	47.9	48.3	47.3	47.3	47.1	47.3	47.5	47.9	47.6	48.1	48.6	48.9	49.0	56.4	47.1	49.5	2.5	24
16	49.0	49.3	49.5	52.3	67.1	74.9	71.8	74.0	58.0	49.4	47.4	46.8	46.5	47.0	47.4	47.2	46.9	48.0	47.3	47.1	47.0	47.4	47.8	48.4	74.9	46.5	52.4	9.3	24
17	48.5	48.7	48.4	48.6	48.0	47.9	47.7	47.7	47.5	47.8	47.7	47.8	48.0	48.6	48.5	47.8	47.6	47.8	48.1	48.4	48.8	48.9	49.2	49.2	49.2	47.5	48.2	0.5	24
18	49.3	49.5	49.9	50.0	50.4	50.7	50.6	50.8	51.4	51.5	51.4	50.4	48.9	48.4	47.9	47.5	47.6	47.6	48.0	48.4	48.3	48.8	49.0	49.4	51.5	47.5	49.4	1.3	24
19	49.6	49.9	50.2	50.2	50.9	51.1	51.1	51.6	52.2	51.9	51.6	50.0	48.6	48.8	48.8	49.3	49.3	49.2	49.1	49.0	49.0	49.2	49.3	49.4	52.2	48.6	50.0	1.1	24
20	49.9	50.1	51.5	51.9	52.1	52.0	52.9	53.0	52.1	51.8	52.0	51.5	51.0	50.7	50.5	50.4	50.4	50.3	49.8	49.9	49.7	49.9	50.0	49.9	53.0	49.7	51.0	1.1	24
21	50.5	50.8	51.4	51.9	51.4	51.4	51.7	51.8	51.8	51.9	52.2	52.4	52.4	52.1	52.0	51.4	50.5	49.9	50.2	50.0	49.8	49.8	50.0	49.8	52.4	49.8	51.1	0.9	24
22	49.1	48.7	48.1	47.9	47.5	47.4	47.6	47.3	47.3	47.2	47.2	47.4	47.6	48.2	47.6	47.3	47.2	48.0	50.7	50.3	53.6	66.9	61.6	56.2	66.9	47.2	49.9	5.0	24
23	53.2	49.5	48.0	47.7	48.3	47.8	47.8	47.8	48.8	54.0	52.3	63.5	72.2	59.3	57.9	51.5	48.8	48.0	48.2	51.0	50.0	53.6	61.8	58.3	72.2	47.7	52.9	6.3	24
24	65.9	67.2	72.5	75.2	76.5	71.5	65.9	55.2	56.3	55.2	54.8	50.1	48.3	48.3	48.1	48.6	50.2	50.3	49.6	48.6	48.2	47.8	47.8	49.1	76.5	47.8	56.3	10.0	24
25	49.0	48.9	48.6	48.9	49.1	49.5	49.6	49.7	49.8	49.5	48.5	46.9	46.7	46.7	46.6	46.6	46.6	46.7	47.0	47.3	47.6	48.1	48.1	48.7	49.8	46.6	48.1	1.2	24
26	49.0	49.2	49.1	49.7	49.9	49.9	50.1	50.4	52.5	56.0	57.2	60.3	58.7	54.9	55.3	56.7	55.8	56.1	53.6	51.9	51.5	49.2	47.4	47.1	60.3	47.1	52.6	3.7	24
27	47.3	48.2	49.8	54.7	60.3	67.0	73.6	84.5	73.1	59.9	53.6	54.1	54.4	56.6	57.9	56.4	65.7	84.3	95.4	88.5	85.8	85.4	81.7	71.7	95.4	47.3	67.1	14.7	24
28	58.6	54.6	49.8	49.2	48.5	50.7	51.6	50.0	48.7	47.7	49.9	48.5	48.2	47.7	47.9	46.7	46.5	46.3	46.8	46.8	48.2	48.6	47.4	47.1	58.6	46.3	49.0	2.8	24
29	47.3	47.3	47.6	48.3	48.6	48.5	47.4	48.2	48.3	48.3	47.4	47.6	47.6	47.6	47.9	47.9	48.1	48.8	51.0	52.3	51.2	51.4	54.3	54.6	54.6	47.3	49.1	2.2	24
30	61.6	65.3	62.0	69.5	62.1	59.8	57.4	54.5	57.6	61.1	54.4	51.4	54.1	50.5	48.3	47.6	47.4	47.6	47.7	48.2	48.4	48.9	49.0	49.5	69.5	47.4	54.3	6.6	24
31	49.5	49.6	49.8	49.7	50.1	50.2	50.2	50.0	50.3	50.3	49.7	49.4	49.2	49.4	49.2	49.3	49.4	49.3	49.2	49.0	51.0	49.6	48.8	49.3	51.0	48.8	49.6	0.5	24
最大値	68.2	67.2	72.5	75.2	76.5	82.5	81.7	84.5	79.7	67.3	63.8	63.5	72.2	59.4	57.9	57.0	65.7	84.3	95.4	88.5	85.8	85.4	81.7	71.7	95.4		67.1		
最小値	47.3	47.3	47.0	47.0	47.3	47.4	47.4	47.3	47.3	47.2	47.2	46.8	46.5	46.7	46.6	46.6	46.5	46.3	46.8	46.8	47.0	47.4	47.4	47.1		46.3	48.1		
平均値	51.9	51.7	51.3	52.7	54.0	54.2	53.8	54.2	53.7	52.6	51.5	51.0	50.8	50.0	49.8	50.0	50.2	50.8	51.2	51.0	50.8	51.7	52.0	51.8			51.8		
標準偏差	5.8	4.9	4.9	6.5	7.8	8.6	8.4	9.6	7.6	5.0	4.2	4.3	5.1	3.5	3.2	3.3	4.3	7.0	8.9	7.7	7.1	7.6	7.1	5.8				6.5	
測定時間	31	31	31	31	31	31	31	31	31	31	30	30	30	30	30	30	31	31	31	31	31	31	31	31					738

有効測定日数	測定時間	欠測時間数	測定値合計	1時間値の最大値	1時間値の最小値	平均値	日平均値の最大値	日平均値の最小値	*:有効測定日非対象値	局番/項目ｺｰﾄﾞ
30	738	0	38222.1	95.4	46.3	51.8	67.1	48.1	***:欠測	103/01

測定値ランク	0 | 5	6 | 10	11 | 15	16 | 20	21 | 25	26 | 30	31 | 35	36 | 40	41 | 45	46 | 50	51 | 55	56 | 60	61 | 65	66 | 70	71 | 75	76 | 80	81 | 85	86 | 90	91 | 95	96 | 100	101 | 以上	TOTAL
時間数	0	0	0	0	0	0	0	0	0	498	129	56	22	10	11	2	8	1	1	0	0	738
出現割合(%)	0	0	0	0	0	0	0	0	0	67.48	17.48	7.588	2.981	1.355	1.491	0.271	1.084	0.136	0.136	0	0	100

塩汲 放射線測定所　　2016年10月　　単位:nGy／h

日＼時刻	1	2	3	4	5	6	7	8	9	10	11	12	13	14	15	16	17	18	19	20	21	22	23	24	最大値	最小値	平均値	標準偏差	測定時間
1	48.7	52.5	42.7	38.8	38.4	39.5	37.3	36.8	36.7	34.9	34.4	34.3	34.6	34.4	34.4	34.4	34.3	34.0	34.2	34.3	34.1	34.3	34.4	34.5	52.5	34.0	36.9	4.8	24
2	34.6	34.9	35.0	35.0	34.9	34.8	34.9	34.9	35.1	35.4	35.8	36.0	36.0	36.1	36.0	35.8	35.5	35.2	35.3	35.6	35.5	35.6	35.8	35.3	36.1	34.6	35.4	0.4	24
3	35.1	35.0	34.7	35.1	35.5	35.3	35.3	34.8	34.9	35.3	35.3	35.3	35.2	35.0	34.5	34.1	34.3	34.5	34.5	34.5	34.5	34.4	34.4	34.6	35.5	34.1	34.8	0.4	24
4	34.3	34.2	34.6	34.3	34.5	34.6	34.5	34.5	34.4	34.5	34.4	34.5	34.8	34.7	34.6	34.6	34.6	34.4	34.3	34.4	34.8	34.7	34.6	34.7	34.8	34.2	34.5	0.2	24
5	34.8	34.8	34.7	34.6	35.0	35.8	35.6	35.8	35.5	35.2	35.0	35.3	34.8	34.7	34.6	34.6	34.4	34.3	34.6	35.4	34.8	35.1	38.7	38.0	38.7	34.3	35.3	1.0	24
6	35.4	34.9	35.1	35.5	35.5	35.5	34.8	34.1	34.3	34.3	35.3	34.7	34.3	35.3	34.9	34.4	34.3	34.2	34.1	34.3	34.4	34.5	34.4	34.6	35.5	34.1	34.7	0.5	24
7	34.6	34.6	34.6	34.7	34.5	34.4	34.4	34.3	34.8	35.0	35.2	35.4	35.5	35.4	35.4	35.2	34.9	34.8	34.7	34.9	35.0	34.9	34.7	34.8	35.5	34.3	34.9	0.3	24
8	34.8	34.9	34.9	34.9	34.8	34.9	35.0	34.9	35.0	35.0	34.9	35.2	35.3	35.2	34.8	34.8	34.9	34.9	34.8	34.9	35.3	37.8	36.3	35.3	37.8	34.8	35.1	0.6	24
9	35.4	38.8	45.4	44.7	43.1	44.0	47.1	42.8	41.3	39.3	36.4	35.6	35.2	42.0	44.1	38.3	39.5	39.4	36.6	35.5	35.4	35.0	35.2	35.0	47.1	35.0	39.4	3.9	24
10	34.9	35.1	34.9	34.6	34.5	34.3	34.1	34.1	34.1	34.1	34.3	34.4	34.3	34.3	34.3	34.4	34.2	34.1	34.2	34.1	34.1	34.1	34.2	34.3	35.1	34.1	34.3	0.3	24
11	34.2	34.3	34.2	34.4	34.2	34.3	34.1	34.3	34.3	34.4	34.6	34.5	34.6	34.5	34.5	34.7	34.4	34.4	34.4	34.2	34.2	34.3	34.5	34.6	34.7	34.1	34.4	0.2	24
12	34.6	34.8	34.6	34.8	34.8	34.8	35.0	35.3	35.6	35.9	35.6	35.0	34.9	35.0	38.8	39.0	36.1	34.9	34.6	34.6	34.8	34.7	34.5	34.4	39.0	34.4	35.3	1.2	24
13	34.4	34.4	34.3	34.2	34.1	34.1	33.9	34.1	34.2	34.3	34.4	34.5	34.6	34.4	34.4	34.0	34.1	34.0	34.0	33.7	33.7	33.8	33.9	34.0	34.6	33.7	34.1	0.3	24
14	33.9	34.0	34.2	34.3	34.3	34.5	34.4	35.4	35.9	36.2	35.0	34.8	35.0	35.2	35.1	34.9	34.6	34.4	34.3	34.3	34.2	34.4	34.2	34.3	36.2	33.9	34.7	0.6	24
15	34.4	34.5	34.7	34.7	34.8	34.9	34.9	34.9	35.7	36.1	35.2	35.2	35.2	35.4	35.5	35.0	34.5	34.5	34.5	34.3	34.3	34.3	34.5	34.6	36.1	34.3	34.9	0.5	24
16	34.5	34.6	34.5	34.7	34.7	34.7	34.7	35.1	35.2	35.6	35.6	35.3	35.3	35.4	35.2	35.1	35.2	35.0	35.8	35.3	34.9	34.6	35.6	35.1	35.8	34.5	35.1	0.4	24
17	35.4	39.5	41.8	43.7	46.1	44.3	44.9	41.2	36.6	35.2	35.0	35.3	35.5	35.5	35.3	35.0	35.0	34.8	34.8	35.1	34.7	34.6	34.8	34.6	46.1	34.6	37.4	3.9	24
18	34.5	34.8	34.9	35.2	34.8	35.0	35.0	35.3	35.7	35.6	35.2	35.2	34.7	34.8	34.6	34.4	34.5	34.5	34.5	34.4	34.4	34.4	34.5	34.3	35.7	34.3	34.8	0.4	24
19	34.5	34.6	34.6	34.7	34.9	35.4	34.7	34.7	35.3	35.4	35.5	35.6	35.6	35.7	35.2	35.2	35.0	34.7	34.6	34.6	34.7	34.6	34.8	34.6	35.7	34.5	35.0	0.4	24
20	34.6	34.6	34.7	34.8	34.9	34.8	34.8	35.2	36.0	35.2	35.0	34.9	35.0	34.9	34.9	34.8	34.9	35.4	35.1	35.0	34.9	35.0	35.1	34.9	36.0	34.6	35.0	0.3	24
21	34.9	34.8	34.6	34.6	34.6	34.2	34.4	34.5	34.3	34.5	34.6	34.6	34.6	34.6	34.6	34.4	34.2	34.1	34.4	34.1	34.3	34.4	34.2	34.3	34.9	34.1	34.5	0.2	24
22	34.4	34.4	34.5	35.3	35.5	35.4	35.4	35.2	35.9	36.2	36.5	36.7	36.8	37.1	37.1	36.6	36.7	36.7	36.4	36.2	35.8	35.6	35.4	35.6	37.1	34.4	35.9	0.8	24
23	35.5	35.3	34.6	34.7	34.4	34.2	34.5	34.6	34.9	34.8	34.6	34.9	34.9	38.1	41.6	36.8	35.2	34.6	34.7	34.4	34.4	34.6	34.4	34.4	41.6	34.2	35.2	1.6	24
24	34.4	34.4	34.4	34.4	34.2	34.3	34.3	34.3	34.4	34.3	34.6	34.7	34.8	34.8	34.9	34.7	34.5	34.4	34.3	34.3	34.2	34.3	34.1	34.5	34.9	34.1	34.4	0.2	24
25	35.0	34.9	35.1	35.3	35.5	35.4	35.7	36.6	36.4	36.3	36.4	35.7	35.3	35.0	35.1	35.0	35.5	39.1	37.2	36.2	35.3	35.2	35.2	37.6	39.1	34.9	35.8	1.0	24
26	36.6	35.3	35.8	35.4	34.8	34.9	34.9	34.8	35.6	35.8	36.0	36.1	35.9	35.6	35.5	40.1	73.8	75.8	62.2	45.0	36.9	34.7	33.9	33.8	75.8	33.8	40.4	12.1	24
27	33.7	33.8	34.0	34.2	35.2	36.9	35.4	35.0	34.8	34.9	35.0	35.1	35.3	35.1	35.1	34.8	34.4	34.1	34.2	34.1	34.1	34.3	34.2	34.1	36.9	33.7	34.6	0.7	24
28	34.2	34.4	34.3	34.1	34.3	35.0	35.5	35.1	36.3	36.7	40.7	46.4	52.9	54.9	51.4	44.9	51.6	51.2	47.6	52.7	49.3	44.0	46.4	42.0	54.9	34.1	42.7	7.5	24
29	41.6	37.8	35.5	34.5	36.1	36.8	38.4	39.6	38.6	42.7	43.0	37.7	35.5	35.0	34.8	34.8	34.7	34.7	34.5	34.5	34.5	34.3	34.2	34.2	43.0	34.2	36.6	2.8	24
30	34.4	34.2	34.2	34.2	34.2	34.4	34.2	34.2	34.4	34.4	34.6	34.6	34.8	34.9	34.9	34.7	34.4	34.2	34.2	34.4	34.4	34.3	34.8	34.9	34.9	34.2	34.5	0.2	24
31	35.1	34.9	35.1	35.3	35.5	35.7	36.1	36.4	36.7	36.3	37.0	36.5	36.2	35.8	35.9	35.0	34.9	35.3	35.6	35.6	35.7	36.1	38.3	44.2	44.2	34.9	36.2	1.9	24
最大値	48.7	52.5	45.4	44.7	46.1	44.3	47.1	42.8	41.3	42.7	43.0	46.4	52.9	54.9	51.4	44.9	73.8	75.8	62.2	52.7	49.3	44.0	46.4	44.2	75.8		42.7		
最小値	33.7	33.8	34.0	34.1	34.1	34.1	33.9	34.1	34.1	34.1	34.3	34.3	34.3	34.3	34.3	34.0	34.1	34.0	34.0	33.7	33.7	33.8	33.9	33.8		33.7	34.1		
平均値	35.4	35.6	35.5	35.5	35.6	35.7	35.7	35.6	35.6	35.6	35.6	35.6	35.7	36.1	36.2	35.6	36.8	36.8	36.1	35.6	35.2	35.1	35.3	35.4			35.7		
標準偏差	2.8	3.4	2.7	2.5	2.6	2.5	2.9	2.0	1.5	1.7	1.8	2.1	3.2	3.8	3.5	2.2	7.6	7.9	5.4	3.7	2.7	1.8	2.3	2.3				3.5	
測定時間	31	31	31	31	31	31	31	31	31	31	31	31	31	31	31	31	31	31	31	31	31	31	31	31					744

有効測定日数	測定時間	欠測時間数	測定値合計	1時間値の最大値	1時間値の最小値	平均値	日平均値の最大値	日平均値の最小値	*:有効測定日非対象値	局番／項目ｺｰﾄﾞ
31	744	0	26563.3	75.8	33.7	35.7	42.7	34.1	***:欠測	104/01

測定値ランク	0 | 5	6 | 10	11 | 15	16 | 20	21 | 25	26 | 30	31 | 35	36 | 40	41 | 45	46 | 50	51 | 55	56 | 60	61 | 65	66 | 70	71 | 75	76 | 80	81 | 85	86 | 90	91 | 95	96 | 100	101 | 以上	TOTAL
時間数	0	0	0	0	0	0	633	71	23	7	7	0	1	0	2	0	0	0	0	0	0	744
出現割合(%)	0	0	0	0	0	0	85.081	9.543	3.091	0.941	0.941	0	0.134	0	0.269	0	0	0	0	0	0	100

塩汲 放射線測定所　　2016年11月　　単位:nGy／h

日＼時刻	1	2	3	4	5	6	7	8	9	10	11	12	13	14	15	16	17	18	19	20	21	22	23	24	最大値	最小値	平均値	標準偏差	測定時間
1	45.6	44.8	46.8	48.2	48.1	40.3	37.1	36.6	36.5	37.5	38.4	37.1	40.1	40.6	37.4	38.2	40.1	36.9	38.5	35.8	35.5	35.0	34.5	34.3	48.2	34.3	39.3	4.3	24
2	34.2	34.2	34.0	34.0	33.9	34.1	33.9	34.0	34.5	34.8	34.7	34.8	34.6	35.0	34.6	34.5	34.3	34.3	34.3	34.6	34.6	34.8	35.3	35.2	35.3	33.9	34.5	0.4	24
3	35.3	35.2	35.3	35.5	35.0	34.8	35.0	35.3	35.4	36.6	36.3	36.1	35.8	35.4	36.1	35.3	35.0	35.0	34.9	34.8	34.8	35.0	35.0	34.8	36.6	34.8	35.3	0.5	24
4	34.9	35.0	35.3	36.1	36.2	36.2	37.3	37.0	36.8	36.6	36.3	35.9	35.4	35.4	35.3	35.1	35.0	35.1	35.0	35.0	35.1	35.0	35.4	35.7	37.3	34.9	35.7	0.7	24
5	36.0	36.1	36.2	36.5	36.3	36.4	36.7	37.2	37.2	37.2	36.3	36.3	36.6	36.6	36.2	35.5	35.4	35.5	35.5	35.7	35.4	35.6	35.6	35.8	37.2	35.4	36.2	0.6	24
6	35.9	36.2	35.7	34.9	35.3	35.2	38.0	36.8	35.6	34.9	34.9	35.0	34.9	34.8	34.5	34.5	34.1	34.0	34.0	34.2	34.3	34.1	34.3	34.3	38.0	34.0	35.0	1.0	24
7	34.2	34.1	34.3	34.1	34.0	34.1	34.2	34.3	34.3	34.3	34.4	34.4	34.6	34.6	34.6	34.5	34.4	34.5	34.4	34.4	34.5	34.8	35.3	35.5	35.5	34.0	34.4	0.4	24
8	35.2	35.4	35.4	35.3	35.4	35.5	35.5	35.5	35.5	35.7	35.5	35.7	***	35.9	36.1	38.6	48.2	57.5	66.2	70.2	74.3	80.7	74.4	67.4	80.7	35.2	46.7	16.5	23
9	60.6	59.1	55.5	53.9	53.6	48.2	43.0	39.4	42.1	41.2	42.0	40.4	37.7	35.3	35.4	34.4	34.2	37.9	36.8	35.7	35.1	35.1	35.0	35.0	60.6	34.2	41.9	8.5	24
10	34.5	35.1	34.7	36.6	35.6	34.7	35.2	35.6	34.4	34.1	34.0	34.1	34.0	34.2	34.1	33.8	34.1	34.1	34.2	34.4	34.6	34.6	34.9	35.1	36.6	33.8	34.6	0.7	24
11	37.7	39.8	43.8	44.0	39.4	37.6	36.5	36.2	36.3	36.2	36.2	35.8	36.0	35.7	35.0	34.3	34.5	34.5	34.3	34.3	34.4	34.6	34.5	34.7	44.0	34.3	36.5	2.7	24
12	35.1	35.3	35.2	34.8	34.8	34.9	34.8	35.2	35.8	35.5	35.2	35.3	35.3	35.2	35.1	35.0	34.6	34.5	34.5	34.6	34.2	34.8	34.7	34.9	35.8	34.2	35.0	0.4	24
13	34.9	35.1	36.3	35.9	36.1	35.6	35.4	35.9	36.5	36.7	36.6	36.6	36.3	35.9	35.7	35.1	34.9	35.0	35.1	34.9	34.6	34.6	34.7	35.0	36.7	34.6	35.6	0.7	24
14	35.0	35.1	35.2	34.8	35.2	35.2	35.6	35.7	35.9	35.9	36.5	36.7	37.0	35.5	37.7	39.9	36.1	37.1	37.4	35.6	35.2	37.2	38.4	36.3	39.9	34.8	36.3	1.2	24
15	36.6	42.2	43.5	39.4	38.9	37.7	36.3	35.6	35.4	35.4	36.7	36.5	40.6	40.1	36.6	36.0	36.3	36.0	36.7	39.4	38.2	36.4	35.4	35.4	43.5	35.4	37.6	2.3	24
16	35.3	35.2	35.2	35.0	34.9	34.9	34.6	34.7	34.7	34.6	34.6	34.6	34.7	34.7	34.8	34.5	34.7	34.5	34.4	34.3	34.8	34.9	35.0	35.0	35.3	34.3	34.8	0.2	24
17	35.3	35.4	35.2	35.3	35.8	36.1	36.4	36.3	36.6	37.1	37.5	39.7	46.2	42.7	39.1	36.3	35.3	34.7	34.8	34.9	34.8	34.6	34.9	34.8	46.2	34.6	36.7	2.8	24
18	34.7	34.7	35.0	35.0	35.3	35.4	35.3	35.4	35.5	36.3	37.0	37.6	37.5	37.2	36.4	35.9	35.7	35.4	35.1	35.2	35.0	35.4	37.3	41.6	41.6	34.7	36.0	1.5	24
19	44.9	47.0	47.0	46.0	44.1	38.4	37.3	37.8	39.0	36.4	35.5	34.8	34.9	35.0	35.6	36.9	38.4	36.4	35.3	35.1	34.9	34.8	35.0	35.2	47.0	34.8	38.2	4.2	24
20	35.3	34.9	35.8	36.8	36.8	37.0	36.4	36.3	36.4	42.5	53.2	45.6	38.5	36.6	36.2	37.9	53.2	52.0	48.2	39.4	36.1	35.3	35.3	35.4	53.2	34.9	39.6	6.1	24
21	35.0	35.2	35.3	35.4	35.5	35.1	35.1	35.1	35.1	35.2	***	*0.0	*35.3	*35.2	*0.0	35.4	35.5	35.5	35.4	35.5	35.6	35.7	36.0	36.5	36.5	35.0	*35.4	0.4	19
22	38.8	40.7	36.9	36.3	35.9	35.2	34.7	34.9	34.6	34.7	35.0	34.8	35.0	35.1	35.0	34.8	34.6	34.5	34.4	35.2	39.4	39.1	49.6	72.1	72.1	34.4	38.0	8.0	24
23	93.6	94.0	87.3	91.2	84.4	77.6	76.2	71.3	61.5	57.5	48.4	45.8	48.4	41.2	38.8	38.0	37.5	37.0	37.0	35.9	34.6	34.1	34.1	34.2	94.0	34.1	55.8	22.3	24
24	34.2	34.4	34.3	35.3	35.5	35.6	35.7	35.8	35.5	35.4	35.3	35.6	35.4	36.8	35.5	34.8	34.1	33.9	34.2	34.1	34.1	34.6	34.8	34.9	36.8	33.9	35.0	0.7	24
25	35.1	35.3	35.6	35.8	35.8	36.0	36.3	37.2	38.2	39.2	38.3	36.5	35.6	35.2	37.5	35.6	34.5	34.4	34.7	34.6	34.7	34.9	35.2	34.9	39.2	34.4	35.9	1.3	24
26	34.8	34.8	35.0	35.0	34.8	35.4	35.8	35.9	36.5	36.1	36.7	36.7	36.8	36.7	35.7	35.1	35.1	35.1	35.0	35.0	40.2	42.7	42.5	42.8	42.8	34.8	36.7	2.6	24
27	42.9	39.4	36.0	35.4	40.0	41.2	40.6	41.7	43.6	43.5	46.8	45.6	44.3	44.9	46.3	50.9	50.6	49.5	46.2	44.4	48.5	51.4	47.6	38.4	51.4	35.4	44.2	4.5	24
28	35.0	34.3	35.2	37.5	39.0	35.9	35.9	38.0	37.1	38.7	36.1	34.9	34.9	34.8	38.3	36.2	35.0	37.7	37.0	35.3	34.7	34.9	44.0	48.1	48.1	34.3	37.0	3.2	24
29	53.1	49.7	41.9	42.4	47.3	45.1	42.9	42.3	44.2	53.9	52.4	51.0	45.9	47.7	54.8	45.8	38.3	41.4	49.2	40.7	36.5	35.2	34.8	34.5	54.8	34.5	44.6	6.1	24
30	34.6	34.6	34.3	34.3	34.4	34.5	34.3	34.3	34.5	34.7	34.7	34.7	34.6	34.7	35.0	34.9	35.1	35.1	35.3	35.1	35.2	35.1	35.5	35.4	35.5	34.3	34.8	0.4	24
31																													
最大値	93.6	94.0	87.3	91.2	84.4	77.6	76.2	71.3	61.5	57.5	53.2	51.0	48.4	47.7	54.8	50.9	53.2	57.5	66.2	70.2	74.3	80.7	74.4	72.1	94.0		55.8		
最小値	34.2	34.1	34.0	34.0	33.9	34.1	33.9	34.0	34.3	34.1	34.0	34.1	34.0	34.2	34.1	33.8	34.1	33.9	34.0	34.1	34.1	34.1	34.1	34.2		33.8	34.4		
平均値	39.6	39.7	39.2	39.4	39.2	38.1	37.7	37.6	37.5	37.9	38.1	37.5	37.6	37.0	37.0	36.6	37.0	37.3	37.6	36.9	37.1	37.5	38.0	38.4			37.9		
標準偏差	11.9	11.7	10.4	10.9	9.7	8.1	7.6	6.6	5.2	5.4	5.3	4.2	4.0	3.4	4.1	3.6	4.9	5.6	6.7	6.7	7.5	8.8	7.9	9.0				7.4	
測定時間	30	30	30	30	30	30	30	30	30	30	29	29	28	29	29	30	30	30	30	30	30	30	30	30					714

有効測定日数	測定時間	欠測時間数	測定値合計	1時間値の最大値	1時間値の最小値	平均値	日平均値の最大値	日平均値の最小値	*:有効測定日非対象値	局番/項目ｺｰﾄﾞ
29	714	4	27066.7	94.0	33.8	37.9	55.8	34.4	***:欠測	104/01

測定値ランク	0 | 5	6 | 10	11 | 15	16 | 20	21 | 25	26 | 30	31 | 35	36 | 40	41 | 45	46 | 50	51 | 55	56 | 60	61 | 65	66 | 70	71 | 75	76 | 80	81 | 85	86 | 90	91 | 95	96 | 100	101 | 以上	TOTAL
時間数	0	0	0	0	0	0	438	178	40	26	12	4	1	3	4	3	1	1	3	0	0	714
出現割合(%)	0	0	0	0	0	0	61.345	24.93	5.602	3.641	1.681	0.56	0.14	0.42	0.56	0.42	0.14	0.14	0.42	0	0	100

塩汲 放射線測定所　　2016年12月　　単位:nGy／h

日＼時刻	1	2	3	4	5	6	7	8	9	10	11	12	13	14	15	16	17	18	19	20	21	22	23	24	最大値	最小値	平均値	標準偏差	測定時間
1	36.1	35.6	35.7	35.6	35.4	35.6	35.4	35.4	35.3	35.3	35.2	35.4	35.2	35.2	35.4	35.3	36.1	36.9	35.4	34.8	35.3	49.6	55.4	48.4	55.4	34.8	37.5	5.4	24
2	44.7	42.0	38.9	37.8	38.9	38.8	36.6	35.2	35.2	35.3	35.1	35.0	34.9	34.8	34.8	34.7	34.2	34.3	34.0	34.0	34.2	34.3	34.3	34.7	44.7	34.0	36.1	2.7	24
3	34.9	35.2	35.6	35.7	35.6	35.6	35.1	36.1	36.4	37.2	37.0	37.1	36.1	35.7	35.2	34.6	34.4	34.2	34.3	34.5	34.7	35.1	35.3	35.6	37.2	34.2	35.5	0.9	24
4	36.0	35.9	35.6	35.7	36.0	35.8	35.9	35.7	36.2	35.9	36.3	36.0	35.8	35.7	35.7	39.0	41.0	41.0	45.5	44.8	40.3	37.8	42.4	52.0	52.0	35.6	38.4	4.2	24
5	41.5	35.9	34.4	34.0	34.2	34.7	34.6	34.7	34.6	35.1	35.2	34.9	34.8	35.1	34.9	34.3	34.4	34.4	34.5	34.7	35.0	35.4	35.4	35.3	41.5	34.0	35.1	1.4	24
6	35.6	35.7	36.0	36.0	36.5	43.1	39.9	63.6	73.5	50.5	54.1	55.0	47.1	54.1	57.0	50.1	50.4	46.8	43.1	39.1	36.2	35.0	34.7	34.5	73.5	34.5	45.3	10.5	24
7	34.6	35.0	35.6	36.2	36.2	36.1	36.1	36.2	37.0	37.3	36.9	36.7	36.4	36.2	35.6	36.6	37.6	36.1	35.7	35.4	34.9	35.3	35.8	35.6	37.6	34.6	36.0	0.7	24
8	38.8	48.4	46.6	41.4	43.3	39.2	36.4	42.2	38.6	36.3	35.5	35.1	35.0	34.9	34.9	34.7	34.5	34.6	34.7	34.7	34.9	35.3	35.3	35.7	48.4	34.5	37.5	4.0	24
9	35.8	36.0	35.5	35.5	35.4	35.3	35.6	35.9	35.9	35.7	35.3	35.7	35.7	37.1	48.6	48.1	38.9	35.7	38.1	37.2	46.7	51.5	41.3	38.0	51.5	35.3	38.5	4.9	24
10	39.9	47.8	40.3	59.0	86.7	64.3	62.1	61.7	56.1	58.8	49.7	44.4	43.8	40.3	38.1	37.9	43.4	42.7	44.4	38.7	36.3	35.7	35.9	35.7	86.7	35.7	47.7	12.5	24
11	37.8	38.4	40.0	40.6	47.5	50.2	44.9	41.7	46.5	45.1	43.2	40.8	38.2	39.8	42.2	46.2	51.8	43.7	41.3	42.9	37.8	34.9	34.0	34.0	51.8	34.0	41.8	4.7	24
12	34.0	33.9	34.2	34.8	35.1	35.5	36.2	35.9	36.0	35.8	36.3	35.9	36.1	36.1	35.5	35.6	35.5	35.4	35.6	35.6	35.5	35.4	35.6	35.8	36.3	33.9	35.5	0.7	24
13	36.5	37.2	39.9	45.1	47.6	49.7	50.0	48.6	45.4	42.8	*44.2	*41.7	*41.8	*41.6	*39.5	*42.1	*43.8	*44.4	46.0	48.4	47.8	47.6	48.7	50.3	50.3	36.5	*45.7	4.4	16
14	55.5	52.9	44.9	54.3	49.7	66.5	62.8	66.9	57.6	49.6	43.8	42.7	39.3	38.2	37.3	35.7	35.9	36.9	37.4	39.2	37.5	35.7	35.5	37.1	66.9	35.5	45.5	10.4	24
15	37.3	37.4	38.7	40.1	40.3	42.0	44.3	43.5	42.5	41.0	37.8	36.8	36.1	35.3	35.0	34.5	34.4	34.5	34.9	35.0	35.1	35.8	35.9	35.8	44.3	34.4	37.7	3.1	24
16	35.8	35.8	36.1	40.8	56.9	58.5	49.2	49.9	41.7	*36.2	*37.2	*35.6	*34.7	*35.0	*34.2	*34.0	*35.2	35.0	34.2	34.6	34.8	34.7	34.7	34.9	58.5	34.2	*40.5	8.4	16
17	35.2	35.3	35.6	35.6	35.5	35.5	35.4	35.2	35.3	36.6	36.2	36.0	35.9	36.2	36.5	35.7	35.2	35.4	37.0	41.6	37.5	36.0	35.4	35.7	41.6	35.2	36.1	1.3	24
18	35.8	35.9	35.9	36.1	36.0	36.2	36.0	36.2	36.8	37.0	37.4	37.1	36.3	36.1	35.6	35.3	34.7	34.7	34.8	35.0	35.0	35.4	35.5	35.5	37.4	34.7	35.8	0.7	24
19	35.6	35.8	35.8	35.6	35.9	35.9	36.0	36.2	36.5	36.6	*28.1	*0.0	*0.0	*0.0	*0.0	*48.2	*63.1	35.9	35.6	35.3	35.3	35.2	35.4	35.6	36.6	35.2	*35.8	0.4	17
20	35.7	35.7	36.3	36.3	36.6	36.6	35.9	36.2	37.5	37.1	*52.2	*4.3	*36.7	*36.7	36.2	36.1	35.9	35.8	36.0	35.6	36.0	35.9	36.0	36.2	37.5	35.6	36.2	0.5	20
21	36.2	36.2	36.0	36.2	36.3	36.2	36.9	36.9	37.0	36.8	36.9	37.2	37.5	37.4	36.5	35.7	35.2	35.5	35.4	36.1	35.3	35.4	34.9	34.8	37.5	34.8	36.2	0.8	24
22	34.9	35.1	35.1	35.0	34.9	34.8	35.1	34.8	35.1	34.9	34.7	34.9	34.9	34.9	35.0	34.8	34.7	34.9	37.8	39.0	45.8	57.6	51.8	42.6	57.6	34.7	37.6	6.0	24
23	38.4	36.1	35.5	35.8	35.7	36.3	39.3	46.2	50.9	52.8	47.5	49.1	57.4	49.7	56.2	53.1	43.2	37.7	37.5	41.1	44.5	48.6	55.1	55.4	57.4	35.5	45.1	7.6	24
24	57.6	57.7	58.2	60.6	57.0	53.1	48.2	44.6	44.5	42.2	42.3	37.1	35.9	36.2	41.2	38.3	37.8	37.4	39.3	37.4	35.9	35.4	35.5	41.8	60.6	35.4	44.0	8.6	24
25	38.4	36.1	35.4	35.2	34.9	34.6	34.6	34.9	35.6	35.5	34.6	34.3	34.7	34.7	34.8	34.2	34.0	33.9	33.8	33.8	34.0	34.1	34.2	34.5	38.4	33.8	34.8	1.0	24
26	35.1	34.9	34.7	35.3	36.1	36.0	36.0	36.4	37.6	42.1	43.3	44.7	42.3	38.6	40.1	41.9	41.7	42.3	39.8	37.5	36.9	36.1	35.2	34.8	44.7	34.7	38.3	3.2	24
27	34.8	35.4	36.9	41.6	49.9	57.5	61.9	74.8	72.3	60.3	*180.6	*56.4	*64.0	*51.1	49.7	51.0	75.9	94.2	90.5	73.3	74.1	75.9	65.3	61.0	94.2	34.8	61.8	17.4	20
28	60.1	45.1	40.5	37.4	51.0	51.1	41.2	37.5	37.7	37.5	39.2	38.9	36.0	34.8	34.1	34.0	34.0	33.9	34.6	34.9	34.7	35.7	35.3	34.6	60.1	33.9	38.9	6.6	24
29	34.7	34.9	34.7	34.8	35.6	36.1	35.7	35.5	35.6	35.5	35.5	35.4	35.9	35.9	35.6	35.9	36.1	37.9	42.2	43.9	38.9	36.6	38.5	40.2	43.9	34.7	36.7	2.4	24
30	40.4	67.9	84.1	93.2	58.8	51.7	51.2	44.1	45.4	46.1	44.0	42.7	42.7	42.1	39.9	37.2	35.6	35.3	35.3	35.3	35.5	35.6	35.8	35.7	93.2	35.3	46.5	15.4	24
31	36.0	36.5	37.5	37.3	36.7	36.3	36.6	37.1	36.9	36.9	37.0	37.1	36.9	36.8	36.6	36.1	35.7	35.5	36.9	37.4	37.6	37.4	36.2	35.8	37.6	35.5	36.7	0.6	24
最大値	60.1	67.9	84.1	93.2	86.7	66.5	62.8	74.8	73.5	60.3	54.1	55.0	57.4	54.1	57.0	53.1	75.9	94.2	90.5	73.3	74.1	75.9	65.3	61.0	94.2		61.8		
最小値	34.0	33.9	34.2	34.0	34.2	34.6	34.6	34.7	34.6	34.9	34.6	34.3	34.7	34.7	34.1	34.0	34.0	33.9	33.8	33.8	34.0	34.1	34.0	34.0		33.8	34.8		
平均値	38.8	39.4	39.4	40.9	42.1	42.2	41.1	42.3	42.0	40.7	39.2	38.7	38.1	37.8	38.9	38.4	39.0	38.8	39.2	38.7	38.5	39.4	39.0	38.9			39.7		
標準偏差	6.7	7.8	9.6	11.8	11.2	9.6	8.6	10.6	10.2	7.2	5.2	5.0	5.1	4.6	6.3	5.7	8.6	11.0	10.2	7.4	7.6	9.0	7.8	7.0				8.4	
測定時間	31	31	31	31	31	31	31	31	31	30	26	26	26	26	28	28	28	30	31	31	31	31	31	31					713

有効測定日数	測定時間	欠測時間数	測定値合計	1時間値の最大値	1時間値の最小値	平均値	日平均値の最大値	日平均値の最小値	*:有効測定日非対象値	局番／項目ｺｰﾄﾞ
28	713	0	28303.6	94.2	33.8	39.7	61.8	34.8	***:欠測	104/01

測定値ランク	0	6	11	16	21	26	31	36	41	46	51	56	61	66	71	76	81	86	91	96	101	TOTAL
	|	|	|	|	|	|	|	|	|	|	|	|	|	|	|	|	|	|	|	|	|	
	5	10	15	20	25	30	35	40	45	50	55	60	65	70	75	80	85	90	95	100	以上	
時間数	0	0	0	0	0	0	337	202	70	42	20	19	8	3	7	0	1	2	2	0	0	713
出現割合(%)	0	0	0	0	0	0	47.265	28.331	9.818	5.891	2.805	2.665	1.122	0.421	0.982	0	0.14	0.281	0.281	0	0	100

岡安 放射線測定所　　2016年10月　　単位：nGy／h

日＼時刻	1	2	3	4	5	6	7	8	9	10	11	12	13	14	15	16	17	18	19	20	21	22	23	24	最大値	最小値	平均値	標準偏差	測定時間
1	48.4	52.9	43.8	39.2	40.1	40.8	39.2	36.9	36.2	35.7	35.4	35.5	35.4	35.4	35.5	35.6	35.3	35.5	35.4	35.6	35.6	36.0	36.2	36.8	52.9	35.3	38.0	4.5	24
2	36.8	37.1	37.3	37.4	37.6	37.3	37.6	37.4	37.4	37.0	36.9	37.1	37.0	36.7	36.6	36.8	36.4	36.0	36.5	36.7	37.1	37.6	37.8	38.1	38.1	36.0	37.1	0.5	24
3	38.1	37.7	37.5	37.8	37.7	37.6	37.6	37.6	37.5	37.4	37.0	37.1	36.9	36.2	35.8	35.5	35.7	36.0	36.2	36.2	36.4	36.7	36.5	36.5	38.1	35.5	36.9	0.8	24
4	36.7	37.0	37.3	37.3	37.6	37.7	37.8	37.7	37.7	36.4	35.8	35.9	35.9	35.9	36.0	35.8	35.8	35.8	35.9	36.0	36.0	36.2	36.6	36.9	37.8	35.8	36.6	0.8	24
5	37.0	37.6	37.6	37.7	38.0	37.9	37.8	37.7	37.5	37.3	37.2	36.9	36.8	36.0	36.0	35.7	35.5	35.7	36.0	36.8	35.9	37.0	38.8	37.3	38.8	35.5	37.0	0.9	24
6	36.3	35.9	36.4	36.2	36.3	36.6	36.0	35.9	35.7	35.6	35.7	35.4	35.5	36.0	36.2	35.6	35.6	35.6	35.6	35.8	36.0	36.2	36.0	36.3	36.6	35.4	35.9	0.3	24
7	36.2	36.0	35.9	35.9	36.0	35.8	35.8	35.9	35.9	36.1	36.3	36.1	36.2	36.2	36.2	36.0	36.2	36.4	36.5	36.8	37.1	37.2	37.3	37.3	37.3	35.8	36.3	0.5	24
8	37.7	37.6	37.6	37.2	37.4	37.4	37.2	36.7	36.5	36.5	36.2	36.2	36.4	36.2	36.1	36.2	36.3	36.4	36.8	37.0	38.0	39.8	38.4	37.2	39.8	36.1	37.0	0.9	24
9	37.7	40.0	46.1	45.1	43.8	45.5	45.1	40.8	39.0	38.6	37.0	36.5	36.6	38.6	40.9	39.0	42.9	42.9	38.9	37.2	36.8	36.8	36.5	36.3	46.1	36.3	40.0	3.3	24
10	36.3	36.1	36.3	36.0	35.9	35.8	35.6	35.6	35.3	35.3	35.5	35.5	35.5	35.6	35.5	35.6	35.7	35.7	35.8	35.7	35.5	35.5	35.6	35.6	36.3	35.3	35.7	0.3	24
11	35.6	35.7	35.6	35.7	35.6	35.6	35.8	35.9	35.8	35.9	35.7	35.6	35.6	35.8	35.6	35.8	35.6	35.9	36.1	36.3	36.4	36.6	36.7	37.1	37.1	35.6	35.9	0.4	24
12	37.7	38.2	38.2	38.3	38.3	38.6	38.8	39.0	38.7	38.4	37.0	35.9	35.9	35.9	40.2	42.0	38.1	36.6	35.9	35.9	36.0	36.0	35.8	35.8	42.0	35.8	37.6	1.6	24
13	35.8	35.9	36.1	35.8	36.0	36.5	36.7	37.0	37.3	36.1	35.7	35.6	35.6	35.5	35.4	35.3	35.3	35.3	35.5	35.5	35.6	36.0	36.1	36.5	37.3	35.3	35.9	0.5	24
14	36.7	37.2	37.5	37.8	38.1	38.6	38.6	38.8	38.9	38.6	37.1	35.8	35.8	35.9	35.8	35.8	35.8	35.8	35.9	35.9	36.3	36.7	37.0	37.1	38.9	35.8	37.0	1.1	24
15	37.6	37.8	38.0	38.3	38.4	38.6	39.1	39.0	39.0	38.4	37.0	35.7	35.9	35.9	36.3	35.9	35.7	35.8	36.1	36.2	36.2	36.6	36.8	37.0	39.1	35.7	37.1	1.2	24
16	37.5	37.9	37.8	38.1	38.5	38.2	38.4	38.3	38.2	38.0	37.0	36.1	36.0	36.0	36.0	36.0	36.5	36.5	37.4	36.7	36.5	36.1	36.8	36.3	38.5	36.0	37.1	0.9	24
17	36.9	40.7	42.6	44.0	45.6	44.6	45.7	42.2	37.7	36.8	36.2	36.3	36.2	36.4	36.3	36.4	36.1	36.2	36.5	36.8	37.1	37.5	37.7	37.5	45.7	36.1	38.7	3.4	24
18	37.9	38.2	38.6	38.8	38.2	38.5	38.5	38.5	38.0	37.4	36.5	35.9	35.9	35.6	35.6	35.5	35.5	35.3	35.5	35.7	35.8	36.2	36.5	36.5	38.8	35.3	36.9	1.3	24
19	36.8	37.0	37.2	37.5	37.7	37.4	37.7	37.7	37.4	36.7	36.4	36.3	36.2	36.5	36.1	36.2	35.9	36.0	35.8	36.1	36.6	36.8	37.1	37.2	37.7	35.8	36.8	0.6	24
20	37.5	37.4	37.5	38.1	38.2	38.0	38.2	38.3	38.1	37.5	35.9	35.8	35.9	35.8	35.9	35.9	35.9	36.5	36.7	36.3	36.6	36.4	36.4	36.4	38.3	35.8	36.9	0.9	24
21	36.4	36.2	36.2	36.0	35.9	35.7	35.7	35.8	35.9	35.7	35.7	35.8	35.8	35.8	35.7	35.7	35.7	35.5	35.6	36.0	36.2	36.4	36.8	37.2	37.2	35.5	36.0	0.4	24
22	37.4	37.7	38.0	38.6	38.7	39.0	39.1	38.9	38.6	38.1	38.0	38.3	38.3	38.6	38.3	38.2	38.3	38.5	38.7	38.7	38.8	38.8	38.8	39.2	39.2	37.4	38.5	0.4	24
23	39.2	39.4	38.7	38.1	36.3	35.9	35.5	36.0	36.0	36.2	35.9	36.2	36.3	39.9	45.2	38.9	36.8	36.1	36.0	35.8	35.9	35.8	35.8	35.7	45.2	35.5	37.2	2.2	24
24	35.8	35.7	35.7	35.6	35.7	35.6	35.5	35.6	35.5	35.7	35.7	35.8	35.7	35.8	35.7	35.7	35.7	35.6	35.9	36.2	36.6	36.8	37.1	37.5	37.5	35.5	35.9	0.5	24
25	37.9	38.0	38.5	38.9	39.4	39.6	40.0	39.9	39.5	39.0	38.9	37.3	36.0	36.0	35.9	36.2	36.4	39.7	38.4	37.1	36.7	36.5	36.6	37.6	40.0	35.9	37.9	1.4	24
26	37.8	37.4	37.5	37.6	38.0	38.0	38.4	38.2	38.1	37.7	37.3	37.2	37.1	36.6	36.6	38.1	64.1	80.2	60.1	44.4	37.6	35.7	35.4	35.3	80.2	35.3	41.4	10.9	24
27	35.4	35.3	35.4	35.6	36.0	37.6	36.6	36.2	36.1	36.1	36.4	36.2	36.1	36.3	36.3	36.1	35.8	35.7	35.7	35.9	36.0	36.1	36.4	36.9	37.6	35.3	36.1	0.5	24
28	37.3	37.3	37.5	37.4	38.4	38.1	38.8	38.5	38.9	38.7	42.2	47.7	52.9	53.6	50.4	45.3	51.4	49.4	48.4	54.7	50.2	45.5	51.6	44.5	54.7	37.3	44.5	6.2	24
29	41.9	39.5	37.0	35.7	36.9	39.1	40.2	43.4	43.4	48.4	48.0	40.3	37.6	36.4	36.0	35.9	35.8	35.8	35.7	35.7	35.7	35.7	35.7	35.6	48.4	35.6	38.6	3.9	24
30	35.5	35.6	35.6	35.6	35.3	35.6	35.6	35.5	35.6	35.4	35.5	35.6	35.8	35.7	35.7	35.7	35.6	35.6	35.8	36.1	36.5	36.7	37.2	37.6	37.6	35.3	35.8	0.6	24
31	37.9	37.9	38.3	38.7	39.1	39.2	39.8	39.9	40.2	39.9	39.5	38.7	38.1	37.7	37.5	37.5	37.4	37.3	37.8	38.0	38.4	39.0	41.6	46.6	46.6	37.3	39.0	2.0	24
最大値	48.4	52.9	46.1	45.1	45.6	45.5	45.7	43.4	43.4	48.4	48.0	47.7	52.9	53.6	50.4	45.3	64.1	80.2	60.1	54.7	50.2	45.5	51.6	46.6	80.2		44.5		
最小値	35.4	35.3	35.4	35.6	35.3	35.6	35.5	35.5	35.3	35.3	35.4	35.4	35.4	35.4	35.4	35.3	35.3	35.3	35.4	35.5	35.5	35.5	35.4	35.3		35.3	35.7		
平均値	37.5	37.9	37.8	37.7	37.9	38.1	38.1	37.9	37.6	37.4	37.1	36.8	36.8	36.9	37.1	36.8	37.7	38.2	37.5	37.2	37.0	37.0	37.4	37.4			37.5		
標準偏差	2.4	3.1	2.3	2.2	2.2	2.3	2.4	1.9	1.7	2.4	2.5	2.3	3.1	3.2	3.2	2.1	5.8	8.3	4.8	3.6	2.6	1.8	2.9	2.3				3.3	
測定時間	31	31	31	31	31	31	31	31	31	31	31	31	31	31	31	31	31	31	31	31	31	31	31	31					744

有効測定日数	測定時間	欠測時間数	測定値合計	1時間値の最大値	1時間値の最小値	平均値	日平均値の最大値	日平均値の最小値	*:有効測定日非対象値	局番／項目ｺｰﾄﾞ
31	744	0	27868.8	80.2	35.3	37.5	44.5	35.7	***:欠測	105/01

測定値ランク	0 | 5	6 | 10	11 | 15	16 | 20	21 | 25	26 | 30	31 | 35	36 | 40	41 | 45	46 | 50	51 | 55	56 | 60	61 | 65	66 | 70	71 | 75	76 | 80	81 | 85	86 | 90	91 | 95	96 | 100	101 以上	TOTAL
時間数	0	0	0	0	0	0	239	462	24	10	6	1	1	0	0	1	0	0	0	0	0	744
出現割合(%)	0	0	0	0	0	0	32.124	62.097	3.226	1.344	0.806	0.134	0.134	0	0	0.134	0	0	0	0	0	100

岡安 放射線測定所　　2016年11月　　単位:nGy／h

日＼時刻	1	2	3	4	5	6	7	8	9	10	11	12	13	14	15	16	17	18	19	20	21	22	23	24	最大値	最小値	平均値	標準偏差	測定時間
1	47.3	46.3	47.7	49.7	47.7	41.3	39.2	38.5	38.2	39.6	42.2	42.6	42.0	40.3	38.0	42.0	44.0	41.0	42.5	38.8	37.8	36.6	36.1	35.7	49.7	35.7	41.5	4.0	24
2	35.6	35.5	35.3	35.4	35.3	35.4	35.4	35.7	35.8	35.4	35.2	35.4	35.7	35.4	35.5	35.3	35.4	35.7	35.9	36.3	36.5	36.8	37.3	37.7	37.7	35.2	35.8	0.7	24
3	37.9	38.1	38.2	38.2	37.9	37.4	37.1	36.9	36.5	36.9	36.8	37.3	39.4	37.1	36.8	36.4	36.5	36.7	36.4	36.5	36.8	36.9	37.2	37.5	39.4	36.4	37.2	0.7	24
4	37.3	37.5	37.9	38.1	38.4	38.6	39.8	39.8	39.1	38.4	37.3	36.6	36.5	36.4	36.3	36.2	36.4	36.5	36.7	36.7	37.0	37.4	37.8	38.3	39.8	36.2	37.6	1.1	24
5	38.7	39.2	39.4	39.7	39.7	40.1	40.7	40.6	40.1	39.4	37.7	37.4	37.3	37.1	36.9	36.6	36.5	36.7	37.0	37.3	37.6	37.9	38.1	38.2	40.7	36.5	38.3	1.4	24
6	38.5	39.1	39.0	38.6	36.7	36.3	38.2	38.9	36.9	36.5	36.3	36.5	36.4	36.3	36.0	35.5	35.5	35.4	35.4	35.5	35.4	35.4	35.5	35.5	39.1	35.4	36.6	1.3	24
7	35.4	35.3	35.5	35.3	35.5	35.3	35.5	35.4	35.5	35.5	*0.0	*0.0	*35.6	***	*0.0	35.4	35.2	35.4	35.6	35.9	36.7	37.3	37.6	37.8	37.8	35.2	*35.9	0.8	19
8	37.8	38.1	38.1	38.3	38.4	38.6	38.9	38.5	38.6	38.0	36.9	37.1	37.1	36.9	37.1	38.9	43.2	51.7	60.8	58.8	59.8	68.4	65.6	61.1	68.4	36.9	44.9	10.9	24
9	58.8	63.0	62.2	54.4	52.4	49.8	44.1	42.1	45.1	44.8	45.1	43.5	39.0	36.6	35.8	35.2	35.0	37.1	36.7	36.1	36.3	36.0	37.0	37.6	63.0	35.0	43.5	8.9	24
10	36.2	37.6	37.0	39.5	37.5	36.2	36.2	37.1	35.8	35.4	35.5	35.2	35.2	35.0	35.1	35.1	35.1	35.8	36.2	36.4	36.8	37.3	37.6	37.8	39.5	35.0	36.4	1.1	24
11	39.7	41.2	44.5	44.4	41.5	39.9	38.7	38.7	38.5	37.8	37.5	37.4	37.1	36.5	36.0	35.5	35.5	35.6	35.9	36.0	36.4	36.7	36.9	37.0	44.5	35.5	38.1	2.6	24
12	37.4	37.5	37.9	37.8	38.2	38.1	37.9	38.0	38.6	38.0	36.9	35.8	35.8	35.7	35.7	35.7	35.7	35.9	35.8	36.1	36.6	37.0	37.2	37.3	38.6	35.7	36.9	1.0	24
13	37.8	38.3	38.7	38.9	38.8	38.9	38.9	39.1	38.9	38.2	38.3	37.7	37.3	36.7	36.5	36.3	36.4	36.4	36.3	36.7	36.6	37.1	37.2	37.6	39.1	36.3	37.7	1.0	24
14	37.7	38.0	38.0	38.3	38.7	38.7	39.1	39.0	39.1	38.8	38.8	39.0	39.1	38.1	39.3	40.4	36.7	37.3	38.0	37.0	37.6	39.3	40.3	38.7	40.4	36.7	38.5	0.9	24
15	38.5	44.0	45.4	41.8	41.7	40.7	39.8	39.4	39.1	38.0	37.8	37.8	41.0	43.8	39.1	37.8	37.7	37.5	38.3	41.8	39.9	38.1	37.0	36.8	45.4	36.8	39.7	2.4	24
16	36.6	36.4	36.5	36.3	36.2	36.3	36.1	36.1	35.8	35.9	35.7	35.7	35.8	35.8	35.6	35.6	35.5	35.8	36.2	36.6	37.0	37.3	37.7	37.7	37.7	35.5	36.3	0.6	24
17	38.1	38.0	38.4	38.8	39.3	39.8	40.3	40.4	40.4	39.9	39.7	40.0	44.4	44.4	39.7	37.5	36.9	36.2	35.8	36.1	36.1	36.1	36.1	36.5	44.4	35.8	38.7	2.4	24
18	36.7	36.9	37.3	37.6	38.2	38.3	38.6	39.0	38.7	38.5	38.7	38.8	38.7	38.0	37.6	37.3	36.9	36.7	36.7	36.8	37.0	37.6	38.9	42.5	42.5	36.7	38.0	1.2	24
19	46.8	48.7	48.6	47.5	44.9	40.4	39.6	39.7	40.7	37.5	36.0	35.8	36.0	36.2	36.4	38.7	37.9	36.9	36.8	36.4	36.5	36.9	37.2	37.3	48.7	35.8	39.6	4.3	24
20	37.6	38.2	38.7	38.5	37.8	37.9	38.1	38.1	37.8	40.0	47.3	44.5	39.3	37.6	37.3	37.9	46.5	45.1	41.2	37.9	36.7	36.5	36.5	36.6	47.3	36.5	39.3	3.2	24
21	36.5	36.6	36.6	37.2	37.2	37.3	37.5	37.3	37.1	36.5	36.2	36.4	36.3	36.3	36.4	36.5	36.7	36.8	37.2	37.3	37.9	37.9	38.3	38.9	38.9	36.2	37.0	0.7	24
22	41.0	43.1	39.9	39.0	38.5	38.3	38.0	37.5	36.8	36.0	35.8	36.0	35.9	36.0	35.9	36.1	36.1	36.0	36.2	36.9	40.4	39.1	43.2	44.7	44.7	35.8	38.2	2.6	24
23	51.8	58.0	57.4	59.2	64.7	63.2	65.9	64.7	66.0	71.2	66.4	60.9	59.0	51.9	44.0	42.1	41.0	40.4	41.7	38.6	36.3	35.3	35.2	35.3	71.2	35.2	52.1	12.2	24
24	35.4	35.8	36.4	37.0	37.4	37.8	37.7	37.7	37.5	37.0	37.1	36.9	36.7	37.6	36.5	36.0	35.7	35.8	36.2	36.2	36.5	36.8	37.0	37.6	37.8	35.4	36.8	0.7	24
25	37.9	38.4	38.5	38.8	38.4	38.4	38.6	39.0	39.6	40.2	39.0	37.4	36.6	36.5	38.3	36.7	35.9	36.1	36.3	36.6	36.9	37.4	37.4	37.6	40.2	35.9	37.8	1.2	24
26	38.1	38.2	38.4	38.2	38.3	39.2	39.7	39.7	39.7	39.6	39.3	39.4	38.7	37.9	36.7	36.3	36.1	36.6	36.7	37.3	42.4	44.7	43.7	43.4	44.7	36.1	39.1	2.3	24
27	43.4	40.5	38.1	37.9	42.7	44.4	43.1	44.3	45.3	44.8	47.4	46.8	45.9	46.7	47.8	51.5	51.3	51.7	49.9	48.6	44.2	43.7	43.7	38.0	51.7	37.9	45.1	4.0	24
28	35.9	35.9	37.7	38.8	39.8	37.0	36.7	39.0	37.6	39.3	36.9	36.3	35.9	35.9	39.1	37.2	36.4	42.4	41.3	37.6	36.8	36.9	42.7	47.7	47.7	35.9	38.4	2.8	24
29	49.7	47.0	41.2	40.2	43.5	41.8	42.9	43.2	43.0	47.7	50.2	47.4	44.7	47.4	53.0	48.1	41.0	39.4	47.5	41.4	37.9	36.7	36.0	35.8	53.0	35.8	43.6	4.7	24
30	35.7	35.6	35.6	35.6	35.7	35.7	35.6	35.8	36.0	35.6	35.8	35.7	35.7	35.7	35.8	36.0	36.1	36.4	36.7	36.9	37.2	37.7	38.0	38.1	38.1	35.6	36.2	0.8	24
31																													
最大値	58.8	63.0	62.2	59.2	64.7	63.2	65.9	64.7	66.0	71.2	66.4	60.9	59.0	51.9	53.0	51.5	51.3	51.7	60.8	58.8	59.8	68.4	65.6	61.1	71.2		52.1		
最小値	35.4	35.3	35.3	35.3	35.3	35.3	35.4	35.4	35.5	35.4	35.2	35.2	35.2	35.0	35.1	35.1	35.0	35.4	35.4	35.5	35.4	35.3	35.2	35.3		35.0	35.8		
平均値	39.9	40.5	40.5	40.3	40.4	39.7	39.6	39.6	39.6	39.7	39.8	39.2	38.9	38.5	38.1	37.9	37.8	38.2	38.8	38.2	38.2	38.6	39.0	39.1			39.2		
標準偏差	5.6	6.5	6.2	5.5	5.9	5.3	5.4	5.2	5.6	6.6	6.4	5.3	4.8	4.2	3.9	3.7	3.8	4.3	5.4	4.6	4.5	6.0	5.5	5.0				5.3	
測定時間	30	30	30	30	30	30	30	30	30	30	29	29	29	29	29	30	30	30	30	30	30	30	30	30					715

有効測定日数	測定時間	欠測時間数	測定値合計	1時間値の最大値	1時間値の最小値	平均値	日平均値の最大値	日平均値の最小値	*:有効測定日非対象値	局番／項目ｺｰﾄﾞ
29	715	4	28009.8	71.2	35.0	39.2	52.1	35.8	***:欠測	105/01

測定値ランク	0	6	11	16	21	26	31	36	41	46	51	56	61	66	71	76	81	86	91	96	101	TOTAL
	|	|	|	|	|	|	|	|	|	|	|	|	|	|	|	|	|	|	|	|	|	
	5	10	15	20	25	30	35	40	45	50	55	60	65	70	75	80	85	90	95	100	以上	
時間数	0	0	0	0	0	0	115	478	65	27	9	9	9	2	1	0	0	0	0	0	0	715
出現割合(%)	0	0	0	0	0	0	16.084	66.853	9.091	3.776	1.259	1.259	1.259	0.28	0.14	0	0	0	0	0	0	100

岡安 放射線測定所　　2016年12月　　単位：nGy／h

日＼時刻	1	2	3	4	5	6	7	8	9	10	11	12	13	14	15	16	17	18	19	20	21	22	23	24	最大値	最小値	平均値	標準偏差	測定時間
1	39.0	38.7	38.8	38.2	37.8	37.3	37.1	37.1	37.1	36.7	36.4	36.4	36.4	36.5	36.5	36.3	41.2	44.4	38.4	36.2	35.9	42.3	48.1	46.7	48.1	35.9	38.7	3.4	24
2	46.5	42.1	41.2	40.4	40.8	41.4	38.5	37.4	37.1	36.7	36.3	36.0	35.7	35.6	35.7	35.5	35.6	35.7	35.7	36.2	36.5	36.9	37.4	37.7	46.5	35.5	37.9	2.8	24
3	38.0	38.3	38.6	39.1	39.4	39.8	40.0	40.5	40.3	39.5	39.1	39.1	37.8	36.6	36.0	35.9	35.6	35.6	35.8	36.3	36.9	36.9	37.6	38.3	40.5	35.6	38.0	1.6	24
4	38.2	38.4	38.5	38.6	38.8	38.8	39.1	38.9	39.1	38.3	37.9	37.3	36.8	36.6	37.2	40.1	42.0	42.8	47.0	45.8	41.4	39.5	41.4	50.5	50.5	36.6	40.1	3.4	24
5	42.4	37.3	35.8	35.8	36.4	36.3	36.5	36.8	36.9	36.6	36.4	35.8	35.6	35.7	35.7	35.4	35.7	35.5	35.7	36.1	36.5	36.7	37.3	37.7	42.4	35.4	36.5	1.4	24
6	38.1	38.5	38.5	38.5	38.8	43.9	40.6	56.9	63.7	49.1	51.7	53.4	45.8	47.2	53.3	49.5	48.8	48.1	46.6	40.8	37.7	36.7	36.5	36.9	63.7	36.5	45.0	7.4	24
7	37.0	37.5	37.8	38.4	38.1	38.5	39.1	38.9	38.8	38.3	37.9	37.7	37.1	36.8	36.4	37.8	38.1	36.9	36.8	36.6	36.7	37.2	37.3	37.5	39.1	36.4	37.6	0.8	24
8	40.1	47.3	45.7	42.2	45.3	41.2	38.3	42.3	40.0	37.7	36.2	35.9	35.8	35.9	35.7	35.9	35.9	36.0	36.2	36.4	37.1	37.4	37.6	38.1	47.3	35.7	38.8	3.5	24
9	38.4	38.4	38.5	37.9	37.8	37.7	37.7	37.7	37.6	37.2	36.4	36.6	36.5	36.6	47.0	50.1	40.6	37.1	37.4	37.0	42.3	52.5	44.0	39.7	52.5	36.4	39.7	4.4	24
10	40.8	46.5	40.0	51.1	75.9	59.4	65.9	68.5	62.9	59.9	51.2	47.6	48.0	42.1	38.4	44.4	45.7	43.4	42.8	39.9	37.5	37.4	37.9	37.9	75.9	37.4	48.5	11.1	24
11	39.9	41.0	41.7	41.0	47.8	50.6	45.4	43.9	46.1	46.2	44.6	42.8	38.6	38.3	40.1	42.1	44.8	41.0	38.4	43.0	38.8	36.4	35.7	35.5	50.6	35.5	41.8	3.9	24
12	36.0	36.3	37.0	37.5	37.8	38.2	37.6	37.8	37.7	37.6	37.6	37.6	37.5	37.2	36.4	36.4	36.8	37.1	37.3	37.5	37.6	37.6	37.3	37.6	38.2	36.0	37.3	0.5	24
13	38.4	39.2	41.8	45.9	48.6	50.1	49.7	49.9	47.2	45.1	46.6	44.0	45.0	45.3	42.6	45.1	47.3	47.4	48.0	49.8	49.7	49.0	47.8	50.2	50.2	38.4	46.4	3.3	24
14	52.4	49.5	44.3	57.6	60.6	89.1	88.0	82.4	70.1	60.2	49.5	45.4	43.3	41.8	38.9	38.6	39.3	39.4	40.2	40.3	37.7	36.9	37.0	39.5	89.1	36.9	50.9	16.3	24
15	40.1	39.0	43.7	49.4	46.0	41.8	44.1	45.5	41.4	39.8	37.6	36.5	36.3	36.1	35.8	35.9	35.8	36.1	36.7	36.6	36.9	37.3	37.6	37.5	49.4	35.8	39.3	3.9	24
16	37.6	37.5	37.9	42.0	58.3	67.8	65.0	64.2	50.9	40.2	39.4	36.7	35.4	35.1	35.1	35.0	35.6	35.8	35.4	35.5	35.8	36.1	36.6	36.9	67.8	35.0	41.9	10.6	24
17	37.0	36.6	36.8	36.8	36.9	36.8	36.5	36.7	36.5	37.6	37.0	36.7	36.8	37.2	37.4	36.3	36.3	36.7	37.6	38.8	37.9	37.6	37.8	37.8	38.8	36.3	37.1	0.6	24
18	38.1	38.2	38.5	38.7	39.3	39.2	39.5	39.5	39.7	39.4	39.4	38.7	37.4	36.8	36.3	36.2	36.1	36.5	36.5	36.6	37.1	37.1	37.6	37.9	39.7	36.1	37.9	1.2	24
19	38.3	38.5	38.8	38.8	39.1	39.2	39.7	39.8	40.0	39.5	38.7	38.4	37.8	37.6	37.6	37.2	37.4	37.6	37.6	37.9	38.0	38.2	38.4	38.7	40.0	37.2	38.4	0.8	24
20	38.8	39.0	39.9	40.1	40.6	40.6	40.5	40.6	41.5	40.4	39.9	39.5	39.1	38.5	*7.3	*0.0	*17.5	*38.3	38.4	38.3	38.5	39.0	39.0	39.3	41.5	38.3	39.6	0.9	20
21	39.8	40.3	40.5	40.7	40.6	41.0	40.8	40.7	40.7	40.8	*254.2	*0.0	*33.5	*50.1	*110.0	*717.5	*39.3	38.9	39.0	39.3	39.0	38.9	38.2	37.4	41.0	37.4	*39.8	1.1	17
22	36.8	36.5	36.5	36.0	36.1	36.2	35.9	35.8	36.0	35.9	35.7	35.9	35.9	36.1	35.8	35.7	35.8	36.3	38.6	39.2	44.1	55.5	50.7	43.1	55.5	35.7	38.3	5.1	24
23	40.2	37.4	36.8	36.7	36.7	37.5	41.7	45.4	48.0	52.0	46.3	53.4	58.6	48.9	53.6	47.6	40.0	37.5	37.2	42.1	43.4	45.5	51.6	54.1	58.6	36.7	44.7	6.7	24
24	59.7	64.4	63.1	60.8	55.1	51.2	52.0	48.3	48.0	44.6	45.5	38.9	37.0	36.4	40.3	37.9	36.4	37.1	40.0	39.6	38.7	37.4	37.1	39.3	64.4	36.4	45.4	9.3	24
25	38.7	38.3	38.6	38.5	38.9	39.2	39.1	39.0	39.1	38.5	36.8	35.4	35.2	35.4	35.5	35.3	35.2	35.2	35.4	35.9	36.0	36.7	37.0	37.5	39.2	35.2	37.1	1.6	24
26	38.0	38.1	38.0	38.3	38.8	38.8	38.9	39.0	39.5	42.6	44.9	45.8	43.8	40.8	41.9	43.9	43.9	44.4	42.7	40.4	39.6	38.6	36.8	36.0	45.8	36.0	40.6	2.8	24
27	36.1	36.7	38.0	42.1	49.1	56.1	60.2	70.8	62.5	49.6	45.3	44.2	42.3	42.5	*166.7	*32.3	*91.5	90.7	96.1	92.6	95.2	98.8	83.1	77.3	98.8	36.1	62.3	22.5	21
28	64.5	47.4	41.6	39.1	55.0	55.4	44.9	41.4	39.7	39.1	40.8	39.1	37.0	35.9	35.7	35.3	34.8	35.2	35.7	36.4	37.9	37.5	36.3	36.1	64.5	34.8	40.9	7.6	24
29	36.4	36.4	36.7	36.8	37.6	37.8	37.2	37.3	37.5	36.9	36.5	36.6	36.5	36.7	36.6	36.6	36.7	38.6	41.9	43.0	38.8	38.3	42.0	44.0	44.0	36.4	38.1	2.3	24
30	43.1	53.8	66.8	88.9	60.6	52.5	52.3	44.9	43.2	51.1	48.1	46.2	45.2	44.4	42.3	40.6	37.4	36.7	36.7	37.0	37.6	37.9	38.5	38.7	88.9	36.7	46.9	11.9	24
31	38.9	38.6	38.3	38.4	38.1	38.3	38.4	38.4	38.3	38.0	38.2	38.0	38.1	38.1	38.2	38.0	37.8	37.8	38.7	38.6	39.7	40.2	38.7	38.4	40.2	37.8	38.4	0.6	24
最大値	64.5	64.4	66.8	88.9	75.9	89.1	88.0	82.4	70.1	60.2	51.7	53.4	58.6	48.9	53.6	50.1	48.8	90.7	96.1	92.6	95.2	98.8	83.1	77.3	98.8		62.3		
最小値	36.0	36.3	35.8	35.8	36.1	36.2	35.9	35.8	36.0	35.9	35.7	35.4	35.2	35.1	35.1	35.0	34.8	35.2	35.4	35.5	35.8	36.1	35.7	35.5		34.8	36.5		
平均値	40.9	40.8	40.9	42.7	44.2	44.9	44.5	45.0	43.8	42.1	40.9	40.2	39.4	38.6	39.0	39.1	38.8	40.4	40.7	40.6	40.5	41.4	41.0	41.1			41.4		
標準偏差	6.5	6.1	6.8	10.4	9.5	11.4	11.4	11.5	9.1	6.6	5.0	5.1	5.1	3.7	4.9	4.6	4.0	10.2	10.8	10.2	10.5	11.7	8.9	8.1				8.6	
測定時間	31	31	31	31	31	31	31	31	31	31	30	30	30	30	28	28	28	30	31	31	31	31	31	31					730

有効測定日数	測定時間	欠測時間数	測定値合計	1時間値の最大値	1時間値の最小値	平均値	日平均値の最大値	日平均値の最小値	*:有効測定日非対象値	局番／項目ｺｰﾄﾞ
30	730	0	30189.9	98.8	34.8	41.4	62.3	36.5	***:欠測	105/01

測定値ランク	0 | 5	6 | 10	11 | 15	16 | 20	21 | 25	26 | 30	31 | 35	36 | 40	41 | 45	46 | 50	51 | 55	56 | 60	61 | 65	66 | 70	71 | 75	76 | 80	81 | 85	86 | 90	91 | 95	96 | 100	101 以上	TOTAL
時間数	0	0	0	0	0	0	69	458	90	52	22	13	9	5	1	1	2	4	2	2	0	730
出現割合(%)	0	0	0	0	0	0	9.452	62.74	12.329	7.123	3.014	1.781	1.233	0.685	0.137	0.137	0.274	0.548	0.274	0.274	0	100

老富 放射線測定所　　2016年10月　　単位：nGy／h

日＼時刻	1	2	3	4	5	6	7	8	9	10	11	12	13	14	15	16	17	18	19	20	21	22	23	24	最大値	最小値	平均値	標準偏差	測定時間
1	54.4	56.5	48.8	48.3	46.5	45.6	45.3	44.4	44.2	42.4	41.4	41.6	41.8	41.8	42.1	42.0	41.9	41.9	41.9	41.9	41.8	42.2	42.3	42.9	56.5	41.4	44.3	4.0	24
2	43.2	43.7	44.1	44.2	44.4	44.4	44.6	44.4	44.2	44.2	44.3	44.3	44.0	43.6	43.2	43.4	43.4	43.3	43.3	44.1	44.8	45.0	45.2	45.0	45.2	43.2	44.1	0.6	24
3	44.7	44.2	43.6	43.6	43.6	43.4	43.4	42.9	42.5	42.3	42.4	42.5	42.4	42.5	42.1	42.1	41.9	42.1	42.1	42.5	42.7	42.8	42.8	42.8	44.7	41.9	42.8	0.7	24
4	42.8	43.3	43.5	43.6	43.5	43.9	43.8	43.9	42.9	42.3	42.3	42.0	42.1	42.2	42.3	42.3	42.0	42.1	42.1	42.0	42.2	42.3	42.4	43.0	43.9	42.0	42.7	0.7	24
5	43.0	43.6	43.4	43.7	43.7	43.9	43.8	43.1	42.4	42.4	42.5	42.3	42.2	42.5	42.3	42.2	42.0	42.2	42.0	42.0	42.1	42.6	44.3	43.3	44.3	42.0	42.8	0.7	24
6	43.0	43.0	44.0	45.8	44.5	43.8	42.6	41.9	41.8	41.6	42.0	42.0	41.9	42.0	42.3	42.4	42.0	41.9	41.9	42.0	42.2	42.1	42.1	42.6	45.8	41.6	42.6	1.0	24
7	42.3	42.5	42.4	42.7	42.5	42.4	42.2	42.4	42.3	42.3	42.2	42.3	42.5	42.6	42.5	42.6	42.3	42.5	42.7	42.8	42.7	42.7	42.7	42.5	42.8	42.2	42.5	0.2	24
8	42.5	42.6	42.4	42.5	42.5	42.5	42.5	42.4	42.5	42.6	42.4	42.7	42.5	42.5	42.2	42.2	42.2	42.3	42.4	42.6	43.7	45.2	44.4	43.9	45.2	42.2	42.8	0.8	24
9	43.8	44.0	46.0	48.4	48.9	51.7	53.4	50.5	46.3	45.8	43.5	42.9	42.6	43.6	48.8	45.0	46.3	49.3	46.4	44.1	43.4	43.2	42.8	42.8	53.4	42.6	46.0	3.1	24
10	42.8	42.6	42.6	42.3	42.1	42.0	42.0	41.9	41.8	41.8	41.6	41.7	41.9	41.8	41.8	41.8	41.7	41.9	41.9	41.8	42.0	41.9	42.1	42.0	42.8	41.6	42.0	0.3	24
11	42.0	41.8	41.9	42.0	42.0	41.9	42.0	41.9	42.0	42.0	41.9	42.0	41.5	41.9	42.0	41.9	42.0	42.1	42.3	42.3	42.7	43.1	43.1	43.3	43.3	41.5	42.2	0.5	24
12	43.4	43.6	43.7	43.6	43.8	43.9	44.0	44.0	43.9	42.8	42.4	42.7	42.3	42.3	47.2	50.5	47.3	49.9	48.1	46.0	47.1	43.9	42.5	42.0	50.5	42.0	44.6	2.4	24
13	41.9	42.1	42.3	42.1	42.1	42.3	42.6	43.1	42.4	42.0	41.9	42.1	41.8	42.1	41.9	41.7	41.7	41.8	41.8	41.8	42.1	41.8	42.0	42.6	43.1	41.7	42.1	0.3	24
14	43.2	43.2	42.9	42.9	43.6	43.6	43.7	43.8	43.3	42.5	42.3	42.2	42.4	42.4	42.4	42.4	42.1	42.0	42.1	42.4	42.7	42.9	43.1	43.4	43.8	42.0	42.8	0.6	24
15	43.4	43.6	43.6	43.8	43.9	43.8	44.1	44.0	43.2	42.7	42.6	42.8	42.6	42.5	42.8	42.6	42.3	42.1	42.2	42.4	42.7	42.8	42.9	42.9	44.1	42.1	43.0	0.6	24
16	42.9	42.9	43.0	42.8	43.1	43.2	42.9	42.9	42.6	42.4	42.2	42.5	42.5	42.6	42.3	42.7	42.4	42.5	43.7	42.9	42.3	42.2	44.0	43.0	44.0	42.2	42.8	0.4	24
17	42.8	46.3	49.6	51.2	54.4	53.5	52.3	48.9	44.1	43.0	42.7	42.7	42.7	42.7	42.8	42.9	42.8	43.0	43.1	43.3	43.4	43.5	43.5	43.4	54.4	42.7	45.4	3.9	24
18	43.4	43.6	43.8	43.7	43.5	43.5	43.5	43.8	43.6	42.7	42.5	42.5	42.3	42.3	42.1	42.0	41.9	41.9	42.0	42.2	42.0	42.1	42.2	41.9	43.8	41.9	42.7	0.7	24
19	42.4	42.5	42.5	43.0	43.1	43.5	43.5	43.4	42.6	42.5	42.8	43.0	43.0	42.9	43.0	42.7	42.6	42.9	43.0	43.5	43.6	43.9	44.2	44.7	44.7	42.4	43.1	0.6	24
20	44.7	44.9	44.9	44.5	44.0	44.1	44.2	44.0	43.4	42.7	42.7	42.5	42.3	42.2	42.3	42.1	42.2	43.0	43.0	43.1	42.8	42.9	42.8	42.7	44.9	42.1	43.3	0.9	24
21	42.6	42.6	42.4	42.2	42.3	42.2	42.2	42.3	42.3	42.3	42.1	42.4	42.3	42.3	42.3	42.2	42.0	42.3	41.9	42.4	42.6	43.0	43.5	43.7	43.7	41.9	42.4	0.4	24
22	43.8	44.1	44.5	44.7	45.3	46.2	46.4	46.2	44.9	44.7	44.6	44.8	44.6	44.6	43.5	43.5	43.7	44.5	44.5	44.7	44.4	44.1	44.0	44.0	46.4	43.5	44.6	0.8	24
23	43.7	43.6	43.1	42.7	42.7	42.1	42.2	42.3	43.3	43.4	42.8	43.1	42.9	42.9	48.4	45.7	44.1	43.3	42.5	42.4	42.4	42.4	42.4	42.2	48.4	42.1	43.2	1.4	24
24	42.3	42.2	42.2	42.2	42.1	42.2	42.3	42.2	42.4	42.3	42.4	42.6	42.4	42.5	42.4	42.4	42.3	42.2	42.5	42.7	43.1	43.4	43.5	43.9	43.9	42.1	42.5	0.5	24
25	44.4	44.6	45.1	45.3	45.3	45.0	44.4	44.2	43.7	43.2	43.3	42.9	43.0	42.5	43.0	42.7	42.8	45.5	44.7	43.4	43.0	42.7	42.9	43.3	45.5	42.5	43.8	1.0	24
26	43.5	43.3	43.4	43.7	43.9	43.9	43.6	44.0	43.5	43.6	43.5	43.3	43.4	43.5	43.3	45.5	69.5	78.7	75.1	59.8	46.8	42.9	42.0	41.8	78.7	41.8	48.1	10.8	24
27	41.7	41.7	41.7	41.9	41.9	43.5	43.1	42.6	42.6	42.7	42.7	42.7	42.6	42.7	42.7	42.4	42.3	42.0	41.9	42.1	42.3	42.6	42.7	43.0	43.5	41.7	42.4	0.5	24
28	43.4	43.1	42.7	42.7	42.9	43.3	43.7	44.1	44.2	*37.4	*292.3	*19.3	*60.0	*100.4	*54.5	50.2	55.4	56.2	56.5	61.9	56.0	51.8	58.5	52.0	61.9	42.7	*49.4	6.7	18
29	50.5	46.9	44.6	42.5	43.4	46.3	45.0	54.4	57.2	58.8	63.5	59.0	49.2	44.5	42.8	42.4	42.3	42.1	41.9	41.9	42.1	42.0	41.8	41.7	63.5	41.7	47.0	6.7	24
30	41.8	41.9	41.9	41.9	41.8	41.9	42.0	42.1	41.9	41.8	41.9	41.8	42.0	42.1	42.1	41.9	41.7	42.1	42.3	42.5	42.9	43.3	43.7	43.9	43.9	41.7	42.2	0.6	24
31	44.2	44.2	44.3	44.4	44.8	44.5	44.4	44.9	44.7	44.4	43.1	42.7	42.4	43.1	43.2	43.2	43.1	43.3	43.4	43.4	43.9	43.9	46.7	51.3	51.3	42.4	44.2	1.8	24
最大値	54.4	56.5	49.6	51.2	54.4	53.5	53.4	54.4	57.2	58.8	63.5	59.0	49.2	44.6	48.8	50.5	69.5	78.7	75.1	61.9	56.0	51.8	58.5	52.0	78.7		49.4		
最小値	41.7	41.7	41.7	41.9	41.8	41.9	42.0	41.9	41.8	41.6	41.4	41.6	41.5	41.8	41.8	41.7	41.7	41.8	41.8	41.8	41.8	41.8	41.8	41.7		41.4	42.0		
平均値	43.7	43.8	43.7	43.8	43.9	44.1	44.1	44.1	43.6	43.3	43.3	43.2	42.7	42.7	43.1	43.2	43.9	44.6	44.4	44.0	43.5	43.3	43.6	43.6			43.6		
標準偏差	2.5	2.6	1.8	2.1	2.5	2.6	2.6	2.7	2.7	3.1	3.9	3.1	1.4	0.7	1.8	2.1	5.4	7.0	6.4	4.6	2.6	1.8	3.0	2.3				3.3	
測定時間	31	31	31	31	31	31	31	31	31	30	30	30	30	30	30	31	31	31	31	31	31	31	31	31					738

有効測定日数	測定時間	欠測時間数	測定値合計	1時間値の最大値	1時間値の最小値	平均値	日平均値の最大値	日平均値の最小値	*:有効測定日非対象値	局番／項目ｺｰﾄﾞ
30	738	0	32206.7	78.7	41.4	43.6	49.4	42.0	***:欠測	106/01

測定値ランク	0 | 5	6 | 10	11 | 15	16 | 20	21 | 25	26 | 30	31 | 35	36 | 40	41 | 45	46 | 50	51 | 55	56 | 60	61 | 65	66 | 70	71 | 75	76 | 80	81 | 85	86 | 90	91 | 95	96 | 100	101 | 以上	TOTAL
時間数	0	0	0	0	0	0	0	0	680	32	13	8	2	1	1	1	0	0	0	0	0	738
出現割合(%)	0	0	0	0	0	0	0	0	92.141	4.336	1.762	1.084	0.271	0.136	0.136	0.136	0	0	0	0	0	100

老富 放射線測定所　　2016年11月　　単位:nGy／h

時刻／日	1	2	3	4	5	6	7	8	9	10	11	12	13	14	15	16	17	18	19	20	21	22	23	24	最大値	最小値	平均値	標準偏差	測定時間
1	51.7	50.8	51.5	52.9	54.2	47.4	44.3	43.6	43.1	43.5	46.8	49.0	51.3	50.1	46.9	54.3	57.3	49.7	51.8	48.3	46.9	46.0	45.4	44.7	57.3	43.1	48.8	3.9	24
2	42.7	41.9	41.4	41.5	41.6	41.8	41.8	42.3	42.4	42.0	42.1	42.1	42.0	42.0	41.9	41.7	41.7	42.1	42.4	42.9	43.1	43.7	43.9	44.1	44.1	41.4	42.3	0.7	24
3	44.2	44.0	44.3	44.4	44.6	43.5	42.8	42.7	42.7	42.7	43.2	43.9	45.7	43.5	43.0	42.4	42.5	42.8	42.7	42.8	43.1	43.6	43.8	43.9	45.7	42.4	43.4	0.8	24
4	44.3	44.1	44.4	44.7	45.3	45.6	46.2	45.6	45.3	44.7	43.4	43.1	42.9	42.6	42.6	42.7	42.7	42.8	43.2	43.4	43.6	43.8	44.3	44.4	46.2	42.6	44.0	1.1	24
5	44.8	44.8	45.3	45.6	45.8	45.9	45.6	45.6	43.8	43.4	43.5	43.3	43.5	43.5	43.0	43.0	42.7	42.9	43.3	43.5	43.8	43.8	44.3	44.7	45.9	42.7	44.1	1.0	24
6	44.8	45.1	44.6	43.7	42.7	42.7	48.1	51.7	47.0	45.7	43.6	42.8	43.2	42.4	42.3	41.8	41.7	41.7	41.5	41.6	41.9	41.6	41.6	41.8	51.7	41.5	43.6	2.5	24
7	41.7	41.7	41.7	41.6	41.9	41.7	41.7	41.6	41.7	41.9	41.8	41.8	41.9	41.9	41.9	42.1	42.2	42.2	42.5	42.9	43.2	43.5	43.8	43.9	43.9	41.6	42.2	0.7	24
8	43.6	43.1	42.8	42.9	42.8	42.8	42.8	42.6	42.6	42.5	42.8	43.0	43.0	42.5	42.5	44.6	64.3	70.7	71.1	67.7	65.3	72.8	69.8	63.3	72.8	42.5	51.3	12.3	24
9	61.8	64.5	70.1	67.0	64.7	63.0	58.5	53.6	53.6	56.1	55.2	52.8	48.4	44.1	42.9	42.3	41.9	43.8	44.8	44.0	43.4	43.6	42.9	42.9	70.1	41.9	51.9	9.3	24
10	42.3	42.1	42.4	42.7	45.0	45.1	43.7	44.2	42.7	41.9	41.9	41.7	41.6	41.7	41.5	41.7	41.7	41.9	42.1	42.5	43.1	43.1	43.3	44.3	45.1	41.5	42.7	1.1	24
11	46.1	46.8	49.0	48.6	46.9	45.4	44.9	44.4	43.4	42.9	42.8	*0.0	*42.7	*42.6	***	*0.0	42.0	42.0	42.0	42.3	42.8	43.0	43.1	43.4	49.0	42.0	*44.3	2.2	19
12	43.4	43.6	44.1	44.4	44.7	44.4	44.0	44.2	43.6	42.7	42.5	42.4	42.5	42.4	42.1	42.3	42.1	42.2	42.6	42.8	43.1	43.3	43.8	43.9	44.7	42.1	43.2	0.8	24
13	44.0	44.1	44.2	44.8	45.0	44.8	45.0	45.2	44.7	43.5	43.1	42.9	43.1	43.0	42.9	42.6	42.6	42.5	42.8	43.0	43.0	43.3	43.3	43.9	45.2	42.5	43.6	0.9	24
14	44.1	43.8	44.3	44.3	44.5	44.4	44.4	44.8	44.9	44.3	43.9	43.1	42.1	42.6	46.6	46.1	43.0	43.9	43.9	43.7	43.3	43.8	43.8	43.2	46.6	42.1	44.0	1.0	24
15	42.4	44.6	51.0	51.5	48.7	46.4	44.7	43.7	43.0	42.4	42.3	42.7	43.8	44.5	43.6	43.4	43.7	43.8	44.7	47.9	48.1	45.7	43.8	43.2	51.5	42.3	45.0	2.6	24
16	43.1	43.1	42.8	42.8	42.9	42.6	42.6	42.4	42.4	42.2	42.3	42.2	42.3	42.5	42.4	42.4	42.4	43.2	43.5	44.1	44.6	45.0	45.6	45.7	45.7	42.2	43.1	1.1	24
17	45.7	45.9	45.8	45.7	45.5	45.8	45.8	45.8	45.4	45.3	44.4	44.1	50.6	52.3	52.5	52.9	48.3	44.7	43.4	43.3	43.1	43.2	43.4	43.9	52.9	43.1	46.1	3.0	24
18	44.2	44.5	45.0	45.2	46.0	46.2	46.4	46.5	46.1	44.6	45.1	45.1	44.6	44.1	43.7	43.8	43.6	43.9	43.9	44.2	44.4	44.2	45.6	51.0	51.0	43.6	45.1	1.6	24
19	53.2	54.7	54.3	53.0	48.5	45.2	43.6	45.2	48.4	45.2	43.8	43.4	43.3	43.4	44.1	44.1	44.9	57.5	49.6	44.9	44.1	43.8	43.9	44.1	57.5	43.3	46.9	4.4	24
20	44.3	44.7	44.8	44.8	45.5	45.2	44.9	45.3	44.9	45.9	52.1	50.6	45.9	44.2	43.4	45.3	55.3	69.9	73.2	83.3	67.1	51.6	46.2	44.2	83.3	43.4	50.9	11.0	24
21	43.8	43.3	43.4	43.4	43.9	43.8	43.5	43.6	43.4	43.6	43.1	43.2	43.2	43.5	43.6	42.9	42.9	43.1	43.1	43.5	43.6	43.9	43.9	45.0	45.0	42.9	43.5	0.4	24
22	46.2	50.8	46.4	43.8	43.1	42.7	42.5	42.4	42.0	42.0	42.1	42.2	42.0	41.9	41.7	41.9	41.9	42.1	42.5	43.0	45.5	55.8	58.7	62.7	62.7	41.7	45.2	5.8	24
23	64.5	64.1	64.4	63.1	63.1	62.1	63.7	61.5	63.4	68.1	68.7	66.8	62.3	55.3	48.4	48.5	44.7	49.6	46.1	42.7	41.9	41.5	41.4	41.7	68.7	41.4	55.7	10.1	24
24	42.0	42.6	43.3	43.8	43.9	44.1	44.4	44.4	44.2	43.6	43.2	43.2	42.7	44.6	43.3	42.3	41.7	42.0	42.4	42.9	43.6	44.5	45.1	44.9	45.1	41.7	43.4	1.0	24
25	44.4	44.6	44.2	44.3	44.1	44.5	45.1	45.5	44.6	44.6	43.0	42.7	42.6	42.2	46.7	44.6	42.7	42.4	42.6	42.9	43.4	44.0	44.0	43.8	46.7	42.2	43.9	1.1	24
26	44.0	44.1	44.5	44.7	45.1	45.2	45.1	45.2	44.4	43.3	42.4	42.4	42.4	42.8	42.4	42.2	42.2	42.4	42.7	42.9	46.3	45.7	47.6	48.3	48.3	42.2	44.1	1.7	24
27	50.1	47.2	44.6	43.4	48.5	50.3	50.3	51.6	50.7	49.1	50.1	50.4	50.6	52.0	54.2	55.3	53.7	52.9	48.1	49.4	50.4	46.7	45.6	42.8	55.3	42.8	49.5	3.2	24
28	41.8	41.4	43.2	43.8	45.7	43.1	42.5	46.8	44.8	46.3	43.3	43.5	42.4	42.0	42.9	42.6	42.1	44.8	46.1	43.3	42.4	42.6	45.6	51.2	51.2	41.4	43.9	2.2	24
29	48.7	49.4	46.8	44.5	46.4	45.3	44.7	44.4	46.0	50.4	51.8	51.9	49.8	52.1	53.0	52.0	47.8	45.0	51.3	52.3	45.7	43.3	42.2	41.7	53.0	41.7	47.8	3.5	24
30	41.7	41.6	41.4	41.6	41.8	41.5	41.6	41.3	41.8	41.9	41.8	41.8	41.9	42.0	42.2	42.4	42.4	42.4	42.5	42.3	42.2	42.5	43.3	43.1	43.3	41.3	42.1	0.5	24
31																													
最大値	64.5	64.5	70.1	67.0	64.7	63.0	63.7	61.5	63.4	68.1	68.7	66.8	62.3	55.3	54.2	55.3	64.3	70.7	73.2	83.3	67.1	72.8	69.8	63.3	83.3		55.7		
最小値	41.7	41.4	41.4	41.5	41.6	41.5	41.6	41.3	41.7	41.9	41.8	41.7	41.6	41.7	41.5	41.7	41.7	41.7	41.5	41.6	41.9	41.5	41.4	41.7		41.3	42.1		
平均値	46.0	46.2	46.5	46.3	46.4	45.7	45.5	45.6	45.2	45.2	45.2	45.1	44.9	44.5	44.4	44.6	45.0	46.0	46.1	46.1	45.5	45.4	45.4	45.6			45.5		
標準偏差	5.5	5.8	6.4	5.9	5.4	4.9	4.7	4.1	4.3	5.3	5.6	5.3	4.5	3.8	3.5	4.0	5.5	7.5	7.6	8.6	5.9	5.9	5.5	5.2				5.5	
測定時間	30	30	30	30	30	30	30	30	30	30	30	29	29	29	29	29	30	30	30	30	30	30	30	30					715

有効測定日数	測定時間	欠測時間数	測定値合計	1時間値の最大値	1時間値の最小値	平均値	日平均値の最大値	日平均値の最小値	*:有効測定日非対象値	局番／項目ｺｰﾄﾞ
29	715	3	32558.2	83.3	41.3	45.5	55.7	42.1	***:欠測	106/01

測定値ランク	0 | 5	6 | 10	11 | 15	16 | 20	21 | 25	26 | 30	31 | 35	36 | 40	41 | 45	46 | 50	51 | 55	56 | 60	61 | 65	66 | 70	71 | 75	76 | 80	81 | 85	86 | 90	91 | 95	96 | 100	101 | 以上	TOTAL
時間数	0	0	0	0	0	0	0	0	565	72	41	5	18	10	3	0	1	0	0	0	0	715
出現割合(%)	0	0	0	0	0	0	0	0	79.021	10.07	5.734	0.699	2.517	1.399	0.42	0	0.14	0	0	0	0	100

老富 放射線測定所　　2016年12月　　単位:nGy／h

日＼時刻	1	2	3	4	5	6	7	8	9	10	11	12	13	14	15	16	17	18	19	20	21	22	23	24	最大値	最小値	平均値	標準偏差	測定時間
1	43.2	44.5	43.5	42.7	42.2	42.1	42.1	42.1	42.0	42.3	42.4	42.3	42.4	42.6	42.4	42.5	42.4	43.4	42.2	42.1	41.9	53.7	62.1	59.2	62.1	41.9	44.5	5.5	24
2	64.9	52.9	48.9	49.2	46.7	46.3	44.5	42.8	42.1	42.2	41.8	41.7	42.0	41.8	41.7	41.7	41.6	41.9	42.0	42.6	42.8	43.3	43.7	43.8	64.9	41.6	44.7	5.2	24
3	44.0	44.9	45.2	45.5	45.2	45.3	44.8	44.7	44.7	43.7	42.9	41.8	41.8	42.3	42.3	41.7	41.8	41.9	42.3	42.7	43.2	43.6	43.7	44.2	45.5	41.7	43.5	1.3	24
4	44.3	44.5	44.6	44.2	44.0	44.4	44.6	44.2	43.7	42.4	42.0	41.9	42.2	42.4	42.5	47.7	49.7	49.8	53.8	51.7	46.1	44.4	46.8	53.2	53.8	41.9	45.6	3.5	24
5	54.4	47.2	43.1	41.7	41.8	42.0	42.3	42.3	42.3	42.3	42.2	41.9	42.0	42.0	42.0	41.4	41.6	41.9	42.3	42.8	43.1	43.7	43.9	44.3	54.4	41.4	43.1	2.7	24
6	44.6	44.9	44.6	44.3	44.2	45.7	44.9	54.7	65.5	55.3	58.2	57.6	49.8	49.4	50.1	49.5	48.0	47.1	48.0	45.7	43.7	42.5	42.0	42.9	65.5	42.0	48.5	5.9	24
7	43.4	43.5	43.6	43.3	43.3	43.3	43.2	43.3	43.5	43.7	43.3	43.3	43.2	43.1	42.8	42.6	42.9	42.8	42.6	43.0	43.1	43.5	43.6	43.9	43.9	42.6	43.2	0.3	24
8	44.3	48.5	49.3	47.4	49.4	46.1	43.7	45.4	44.8	43.5	42.5	41.9	41.9	41.8	41.3	41.8	42.1	42.3	42.6	43.2	43.9	44.1	43.9	43.8	49.4	41.3	44.1	2.4	24
9	43.9	43.5	42.8	42.8	42.5	42.3	42.5	42.5	42.8	42.6	42.5	42.5	42.8	42.4	46.7	54.7	46.4	43.2	42.5	42.4	42.5	52.1	51.3	45.5	54.7	42.3	44.4	3.5	24
10	44.5	48.1	45.3	51.2	70.3	61.6	55.9	61.2	61.6	59.4	53.9	51.1	51.0	47.3	44.8	45.6	46.8	46.4	44.8	44.1	42.7	42.6	43.2	43.8	70.3	42.6	50.3	7.6	24
11	44.5	46.6	49.8	47.1	46.8	46.6	46.1	48.4	55.3	53.5	48.0	47.8	45.8	47.4	48.7	50.3	53.7	55.6	53.3	49.0	45.1	42.1	41.4	41.2	55.6	41.2	48.1	4.0	24
12	41.3	42.1	43.2	43.9	44.1	45.0	45.3	44.2	43.7	43.4	43.2	42.9	43.0	43.0	42.8	42.9	42.5	42.2	42.4	42.7	42.1	41.8	42.3	42.2	45.3	41.3	43.0	1.0	24
13	43.0	44.1	46.3	48.7	51.2	51.4	53.6	54.9	53.3	50.1	49.0	48.8	50.2	48.8	46.2	47.5	49.1	51.3	54.3	54.7	54.3	56.1	59.0	59.5	59.5	43.0	51.1	4.3	24
14	59.2	56.6	47.9	62.5	79.7	98.2	104.8	93.8	86.0	71.4	*58.2	*54.0	*49.9	*51.0	*47.9	*44.5	44.5	46.0	49.1	50.2	46.4	43.6	42.9	45.6	104.8	42.9	*62.7	20.9	18
15	46.3	44.2	49.9	54.2	54.2	50.0	47.7	47.7	44.1	44.3	42.9	42.3	43.1	41.7	41.2	40.9	40.9	41.3	42.0	42.3	42.5	43.1	43.4	43.4	54.2	40.9	44.7	3.9	24
16	42.8	42.7	42.8	45.3	66.5	70.0	69.2	76.0	62.8	45.8	42.3	40.1	38.6	*38.5	38.3	38.3	38.7	39.3	39.0	39.4	39.4	39.7	40.0	40.2	76.0	38.3	46.8	12.2	23
17	40.5	40.7	40.9	40.9	40.9	40.8	40.7	40.6	40.2	40.1	40.3	40.0	40.6	41.0	41.3	41.0	41.1	41.5	42.4	42.7	43.8	43.6	43.0	43.1	43.8	40.0	41.3	1.1	24
18	43.1	42.9	42.7	42.7	43.1	43.4	43.7	43.9	43.8	42.9	41.8	41.6	41.9	42.3	41.8	41.3	41.2	41.6	41.7	41.9	42.5	42.9	43.2	43.4	43.9	41.2	42.5	0.8	24
19	43.7	43.8	44.0	44.0	44.1	44.3	44.2	44.8	44.5	43.2	41.6	42.0	41.2	41.5	41.5	41.4	41.8	41.9	42.3	42.6	42.6	42.6	42.8	43.0	44.8	41.2	42.9	1.1	24
20	43.3	43.3	44.5	45.1	44.5	44.7	45.7	45.5	45.3	44.3	43.7	43.1	42.1	41.7	40.9	41.5	41.9	41.8	42.3	42.4	42.5	42.5	42.2	42.6	45.7	40.9	43.2	1.4	24
21	42.7	42.9	43.1	43.5	43.5	43.4	43.6	44.1	44.4	44.3	42.5	41.3	41.4	41.1	41.0	41.0	41.4	41.4	41.7	41.9	41.8	41.5	40.7	40.8	44.4	40.7	42.3	1.2	24
22	40.9	41.0	40.8	40.9	40.8	40.9	40.9	40.6	40.8	40.9	*20.7	*0.0	*0.0	*0.0	*0.0	*86.7	*252.7	*41.7	43.8	44.0	50.2	56.8	56.7	51.4	56.8	40.6	*44.5	5.9	16
23	51.9	44.9	42.3	41.8	42.0	41.9	42.0	41.8	44.1	53.4	49.7	58.0	71.8	56.7	52.9	46.2	42.9	42.3	42.0	47.7	47.6	50.3	55.8	56.2	71.8	41.8	48.6	7.5	24
24	58.4	65.3	66.4	67.1	62.3	59.1	57.6	51.0	49.6	47.6	48.9	44.0	44.5	45.6	46.2	43.8	42.1	41.8	44.5	45.1	43.6	42.1	41.8	44.7	67.1	41.8	50.1	8.6	24
25	44.3	42.9	42.7	42.4	41.9	41.4	42.4	43.1	43.3	42.8	41.0	40.8	40.4	40.4	40.4	40.4	40.3	40.1	40.7	41.1	41.8	42.1	42.2	42.8	44.3	40.1	41.7	1.2	24
26	43.3	43.8	44.0	43.4	43.8	44.1	43.9	44.2	46.1	50.2	*5.6	*13.9	*51.3	*110.8	*201.1	*35.5	*87.4	46.9	44.8	42.6	41.7	41.3	41.1	41.1	50.2	41.1	*43.9	2.3	17
27	41.2	41.5	42.2	45.9	51.4	60.6	63.3	69.7	71.3	61.0	54.4	50.6	50.7	52.3	55.2	56.8	62.4	75.7	81.8	85.7	87.2	89.5	79.2	76.5	89.5	41.2	62.8	15.1	24
28	82.2	56.1	47.1	45.4	56.7	63.5	50.8	44.7	44.4	45.3	43.9	43.7	42.0	39.6	39.7	39.2	39.3	39.4	39.9	41.2	42.8	42.4	40.8	40.4	82.2	39.2	46.3	9.9	24
29	40.6	40.8	41.1	41.4	41.4	40.7	40.7	40.4	40.5	40.5	40.8	40.7	41.0	41.2	41.2	41.4	41.7	48.0	51.6	52.3	46.5	44.9	50.5	50.4	52.3	40.4	43.3	4.1	24
30	48.9	57.6	64.6	83.9	65.2	57.6	55.0	49.6	48.6	54.2	49.5	46.1	45.9	45.8	43.9	42.7	41.4	41.0	41.8	42.3	42.6	42.7	43.6	44.7	83.9	41.0	50.0	10.1	24
31	44.5	43.7	43.7	43.7	43.6	43.4	43.7	43.8	44.0	43.1	42.4	42.2	41.9	42.2	41.7	41.6	41.7	42.0	42.6	43.0	43.2	42.7	42.4	43.8	44.5	41.6	42.9	0.9	24
最大値	82.2	65.3	66.4	83.9	79.7	98.2	104.8	93.8	86.0	71.4	58.2	58.0	71.8	56.7	55.2	56.8	62.4	75.7	81.8	85.7	87.2	89.5	79.2	76.5	104.8		62.8		
最小値	40.5	40.7	40.8	40.9	40.8	40.7	40.7	40.4	40.2	40.1	40.3	40.0	38.6	39.6	38.3	38.3	38.7	39.3	39.0	39.4	39.4	39.7	40.0	40.2		38.3	41.3		
平均値	47.0	46.1	45.8	47.3	48.9	49.4	48.8	48.9	48.7	47.1	44.9	44.4	44.5	44.0	43.6	43.8	43.9	44.7	45.4	45.6	45.3	46.1	46.4	46.5			46.2		
標準偏差	8.8	5.7	5.8	9.0	9.9	11.9	12.4	11.7	10.5	7.2	4.7	4.8	6.3	4.0	4.0	4.5	4.9	6.9	7.9	8.3	8.3	9.2	8.3	7.6				8.1	
測定時間	31	31	31	31	31	31	31	31	31	31	28	28	28	27	28	28	29	30	31	31	31	31	31	31					722

有効測定日数	測定時間	欠測時間数	測定値合計	1時間値の最大値	1時間値の最小値	平均値	日平均値の最大値	日平均値の最小値	*:有効測定日非対象値	局番/項目ｺｰﾄﾞ
28	722	0	33348.3	104.8	38.3	46.2	62.8	41.3	***:欠測	106/01

測定値ランク	0 | 5	6 | 10	11 | 15	16 | 20	21 | 25	26 | 30	31 | 35	36 | 40	41 | 45	46 | 50	51 | 55	56 | 60	61 | 65	66 | 70	71 | 75	76 | 80	81 | 85	86 | 90	91 | 95	96 | 100	101 | 以上	TOTAL
時間数	0	0	0	0	0	0	0	68	458	87	45	24	15	7	4	4	4	3	1	1	1	722
出現割合(%)	0	0	0	0	0	0	0	9.418	63.435	12.05	6.233	3.324	2.078	0.97	0.554	0.554	0.554	0.416	0.139	0.139	0.139	100

日出 放射線測定所　　2016年10月　　単位：nGy／h

日＼時刻	1	2	3	4	5	6	7	8	9	10	11	12	13	14	15	16	17	18	19	20	21	22	23	24	最大値	最小値	平均値	標準偏差	測定時間
1	48.8	50.2	43.6	41.3	42.6	41.5	40.8	40.7	41.1	37.5	36.1	36.0	36.1	36.0	36.1	36.0	36.1	36.0	36.2	36.1	36.2	36.3	36.3	36.3	50.2	36.0	38.9	4.1	24
2	36.4	36.3	36.5	36.6	36.5	36.7	36.8	36.7	36.9	37.4	37.3	37.4	37.7	37.6	37.6	37.4	37.0	36.8	37.0	36.9	36.8	36.9	37.1	37.6	37.7	36.3	37.0	0.4	24
3	37.5	37.1	36.6	36.6	36.8	36.8	37.2	37.6	36.4	35.8	35.6	35.7	35.8	35.6	35.4	35.2	35.1	35.3	35.7	36.2	36.6	36.9	37.0	37.0	37.6	35.1	36.3	0.8	24
4	37.1	37.2	37.4	37.3	37.3	37.4	37.9	37.9	35.8	35.5	35.7	35.5	35.9	35.8	35.9	35.7	35.5	36.0	36.3	36.7	36.7	36.9	36.9	36.9	37.9	35.5	36.6	0.8	24
5	37.0	37.0	36.8	37.1	37.3	37.6	37.8	37.6	36.9	36.3	35.8	36.1	36.1	35.9	35.4	35.5	35.4	36.0	36.1	36.2	36.7	37.2	40.3	42.9	42.9	35.4	37.0	1.6	24
6	40.3	39.8	39.4	39.8	38.2	38.0	37.3	37.2	36.5	36.4	35.3	34.8	35.6	35.6	35.1	34.9	34.8	35.1	35.8	35.6	35.7	35.9	36.1	36.4	40.3	34.8	36.6	1.7	24
7	36.4	36.4	36.4	36.3	36.1	36.1	36.2	36.3	35.8	35.8	35.7	35.8	36.1	35.9	35.8	35.6	35.5	35.6	35.9	36.4	36.6	36.7	37.0	36.9	37.0	35.5	36.1	0.4	24
8	36.8	36.9	36.9	36.8	37.0	37.0	36.9	36.9	37.0	36.8	37.1	37.1	37.0	36.8	36.9	36.9	36.7	36.7	36.7	37.1	37.5	37.5	38.0	38.4	38.4	36.7	37.1	0.4	24
9	39.1	43.1	43.4	43.5	43.2	44.3	42.5	39.4	39.8	38.9	37.2	37.1	37.2	37.8	37.6	37.4	37.4	37.3	36.9	37.0	36.9	36.6	36.7	36.6	44.3	36.6	39.0	2.7	24
10	36.4	36.5	36.3	36.2	36.2	36.1	36.1	35.9	36.1	36.1	36.3	36.2	36.2	36.4	36.3	36.3	36.2	36.1	36.1	36.0	36.0	35.9	36.0	36.2	36.5	35.9	36.2	0.2	24
11	36.1	36.0	36.1	36.1	36.1	36.0	36.2	36.3	35.3	35.2	35.2	35.3	35.1	35.1	35.4	35.2	35.2	35.4	35.9	36.0	35.9	36.1	35.9	36.2	36.3	35.1	35.7	0.4	24
12	36.0	36.1	36.0	36.0	36.2	36.2	36.3	36.5	35.4	35.7	35.7	35.7	35.8	37.0	37.4	37.3	37.6	36.9	37.5	39.9	37.3	36.3	36.2	36.1	39.9	35.4	36.6	1.0	24
13	36.0	36.0	35.9	36.0	35.9	35.8	36.1	35.9	35.1	34.9	35.0	35.2	35.3	35.4	35.2	35.2	35.1	35.2	35.5	35.9	35.8	35.7	35.6	35.9	36.1	34.9	35.6	0.4	24
14	35.8	35.8	35.8	36.0	35.9	36.1	36.2	36.4	35.6	35.6	35.8	35.9	35.7	35.5	35.5	35.5	35.5	35.5	35.8	36.1	36.1	36.3	36.2	36.2	36.4	35.5	35.9	0.3	24
15	36.2	36.3	36.2	36.2	36.3	36.5	36.5	36.7	37.4	37.7	37.6	37.2	37.0	36.7	36.8	36.7	36.7	36.7	36.8	36.6	36.6	36.7	36.8	36.8	37.7	36.2	36.7	0.4	24
16	36.8	36.9	36.9	36.8	36.8	36.9	37.0	37.0	37.4	37.5	37.4	37.6	37.7	37.6	37.5	37.3	37.3	37.7	38.0	38.0	40.7	38.9	37.7	37.6	40.7	36.8	37.5	0.8	24
17	37.9	42.9	43.9	46.7	46.7	47.7	44.6	38.8	35.8	35.3	35.5	35.9	35.8	35.7	35.4	35.5	35.4	35.8	36.6	36.8	36.7	36.7	37.1	37.1	47.7	35.3	38.6	4.2	24
18	37.2	37.2	37.4	37.5	37.5	37.3	37.6	38.2	37.4	36.9	36.6	35.8	35.7	35.6	35.6	35.9	35.6	35.8	36.3	36.6	36.7	36.9	36.8	36.8	38.2	35.6	36.7	0.8	24
19	37.0	36.9	36.8	36.7	36.8	36.8	36.7	36.9	36.1	36.3	35.9	35.9	36.0	35.9	35.8	35.6	35.4	35.7	36.1	36.3	36.7	36.8	36.8	36.8	37.0	35.4	36.4	0.5	24
20	36.8	37.0	36.9	36.9	37.0	36.9	37.0	36.9	35.9	35.6	35.6	35.7	35.9	35.9	35.7	36.0	36.3	36.6	36.7	36.6	36.7	36.5	36.9	36.7	37.0	35.6	36.5	0.5	24
21	36.8	36.7	36.6	36.4	36.5	36.4	36.3	36.4	35.6	35.2	35.5	35.3	35.6	35.5	35.6	35.4	35.1	35.3	35.6	35.9	36.2	36.2	36.3	36.5	36.8	35.1	36.0	0.5	24
22	36.4	36.3	36.4	36.4	36.5	36.7	36.5	36.7	37.3	37.4	37.6	37.6	37.6	37.5	37.5	37.6	37.4	37.4	37.6	37.5	37.3	37.0	37.0	36.9	37.6	36.3	37.1	0.5	24
23	36.9	36.9	36.8	36.7	36.5	36.5	36.5	36.7	36.5	35.8	35.5	35.8	36.7	41.1	39.6	37.9	37.0	36.7	36.7	36.6	36.6	36.4	36.4	36.4	41.1	35.5	36.9	1.2	24
24	36.4	36.2	36.1	36.4	36.3	36.3	36.3	36.2	35.6	35.5	35.5	35.7	35.8	35.8	35.8	35.7	35.6	35.6	36.1	36.2	36.3	36.4	36.4	36.3	36.4	35.5	36.0	0.3	24
25	36.4	36.5	36.9	36.9	37.0	37.2	37.1	37.6	37.2	37.1	36.9	36.9	36.6	36.5	36.7	36.2	39.5	41.7	39.2	38.8	37.7	37.4	38.5	38.1	41.7	36.2	37.5	1.3	24
26	39.5	41.3	40.8	38.3	37.1	37.0	36.8	37.0	36.6	36.4	37.0	36.8	36.8	36.5	36.3	50.4	58.9	52.8	43.1	40.3	37.3	36.1	35.9	36.0	58.9	35.9	39.8	5.9	24
27	35.9	36.0	36.2	36.4	36.7	36.9	36.8	36.8	36.1	36.1	35.9	36.0	36.3	35.9	36.0	35.7	35.7	35.8	35.8	36.1	36.1	36.2	36.3	36.4	36.9	35.7	36.2	0.3	24
28	36.4	36.3	36.6	36.5	36.4	36.7	36.5	37.0	38.0	37.2	38.0	40.3	48.3	51.8	44.7	41.2	51.2	57.3	62.9	58.1	46.2	40.4	40.0	42.8	62.9	36.3	43.0	8.0	24
29	41.5	38.8	36.4	36.1	35.8	35.7	41.8	40.7	48.4	44.2	39.9	37.1	36.3	36.1	36.2	36.1	36.3	36.1	36.3	36.3	36.3	36.0	36.0	35.9	48.4	35.7	37.9	3.2	24
30	36.0	36.0	36.1	35.9	36.0	36.0	35.9	36.1	35.9	36.0	36.1	36.3	36.6	36.5	36.5	36.6	36.4	36.3	36.2	36.1	36.0	36.2	36.4	36.3	36.6	35.9	36.2	0.2	24
31	36.4	36.3	36.2	36.3	36.4	36.4	36.4	36.8	36.3	36.1	36.1	36.2	36.3	36.3	36.1	36.1	36.0	36.0	36.3	36.3	36.4	36.8	37.6	41.4	41.4	36.0	36.6	1.1	24
最大値	48.8	50.2	43.9	46.7	46.7	47.7	44.6	40.7	48.4	44.2	39.9	40.3	48.3	51.8	44.7	50.4	58.9	57.3	62.9	58.1	46.2	40.4	40.3	42.9	62.9		43.0		
最小値	35.8	35.8	35.8	35.9	35.8	35.7	35.9	35.9	35.1	34.9	35.0	34.8	35.1	35.1	35.1	34.9	34.8	35.1	35.5	35.6	35.7	35.7	35.6	35.9		34.8	35.6		
平均値	37.4	37.7	37.4	37.4	37.3	37.4	37.4	37.2	37.0	36.6	36.3	36.3	36.7	36.9	36.6	36.8	37.4	37.5	37.5	37.5	37.0	36.7	36.9	37.2			37.1		
標準偏差	2.5	3.0	2.3	2.4	2.4	2.5	2.1	1.2	2.5	1.7	1.1	1.0	2.3	3.0	1.8	2.8	4.9	4.9	4.9	4.0	1.9	0.9	1.1	1.8				2.7	
測定時間	31	31	31	31	31	31	31	31	31	31	31	31	31	31	31	31	31	31	31	31	31	31	31	31					744

有効測定日数	測定時間	欠測時間数	測定値合計	1時間値の最大値	1時間値の最小値	平均値	日平均値の最大値	日平均値の最小値	*:有効測定日非対象値	局番／項目ｺｰﾄﾞ
31	744	0	27597.0	62.9	34.8	37.1	43.0	35.6	***:欠測	108/01

測定値ランク	0～5	6～10	11～15	16～20	21～25	26～30	31～35	36～40	41～45	46～50	51～55	56～60	61～65	66～70	71～75	76～80	81～85	86～90	91～95	96～100	101以上	TOTAL
時間数	0	0	0	0	0	0	186	516	26	9	3	3	1	0	0	0	0	0	0	0	0	744
出現割合(%)	0	0	0	0	0	0	25	69.355	3.495	1.21	0.403	0.403	0.134	0	0	0	0	0	0	0	0	100

日出 放射線測定所　　2016年11月　　単位：nGy／h

日＼時刻	1	2	3	4	5	6	7	8	9	10	11	12	13	14	15	16	17	18	19	20	21	22	23	24	最大値	最小値	平均値	標準偏差	測定時間
1	48.8	51.1	54.7	47.0	39.9	37.5	37.2	38.0	36.8	36.9	35.6	37.6	41.6	40.8	39.7	46.6	42.3	41.3	38.8	38.7	37.5	36.1	35.7	35.7	54.7	35.6	40.6	5.2	24
2	35.7	35.5	35.5	35.5	35.6	35.5	35.7	35.5	34.8	34.9	35.1	35.4	35.5	35.6	35.5	35.7	35.3	35.5	35.7	36.0	36.4	36.7	36.9	36.9	36.9	34.8	35.7	0.5	24
3	36.7	36.5	36.2	36.2	36.4	37.5	36.6	37.5	41.7	49.5	42.7	39.4	36.8	36.9	36.7	36.3	36.2	36.2	36.2	36.1	36.1	36.0	35.8	35.9	49.5	35.8	37.6	3.1	24
4	35.9	36.3	36.3	36.4	36.5	36.5	36.5	36.6	35.8	35.9	36.3	35.9	36.1	35.8	35.8	35.6	35.6	35.8	36.4	36.7	36.6	36.7	36.9	36.8	36.9	35.6	36.2	0.4	24
5	36.8	37.0	37.1	37.2	37.3	37.4	37.1	37.3	37.3	37.4	37.6	37.9	38.3	38.0	37.7	37.5	37.4	37.4	37.5	37.2	37.3	37.4	37.3	37.4	38.3	36.8	37.4	0.3	24
6	37.5	36.6	36.6	36.8	36.8	36.8	36.6	36.7	36.7	36.6	36.5	36.5	36.4	36.3	36.1	35.9	35.9	35.8	35.9	35.8	35.8	35.7	35.9	35.8	37.5	35.7	36.3	0.5	24
7	36.0	35.8	35.8	35.8	35.9	35.8	35.8	35.8	35.1	34.6	34.8	34.5	35.0	34.9	34.8	35.1	35.0	35.3	35.7	36.1	36.2	36.3	36.4	36.6	36.6	34.5	35.5	0.6	24
8	37.0	36.9	37.2	37.2	37.2	37.3	37.2	37.2	36.2	36.1	36.1	36.1	36.0	35.7	37.4	44.9	53.0	55.4	58.0	59.7	71.8	70.3	62.1	58.8	71.8	35.7	45.2	12.2	24
9	54.9	53.5	56.5	52.3	49.7	46.8	39.8	37.2	35.9	35.7	37.7	35.9	35.1	34.5	34.7	34.5	34.5	34.7	35.3	35.7	36.0	36.2	36.2	35.9	56.5	34.5	40.0	7.5	24
10	36.5	36.8	37.9	37.0	38.0	37.0	36.0	35.7	34.7	34.5	34.6	34.3	34.7	34.5	34.6	34.6	34.7	35.0	35.7	35.9	36.0	36.3	36.3	36.4	38.0	34.3	35.7	1.1	24
11	39.5	46.5	46.5	48.7	42.5	38.4	36.8	36.7	36.0	36.1	36.1	35.5	35.3	35.5	35.6	35.4	35.2	35.1	35.7	36.1	37.1	36.6	36.3	36.4	48.7	35.1	37.9	4.0	24
12	36.2	36.1	36.3	36.2	36.2	36.3	36.3	36.3	36.3	36.6	36.6	36.6	36.7	36.9	36.8	36.9	36.9	36.6	36.6	36.6	36.4	36.4	36.4	36.7	36.9	36.1	36.5	0.2	24
13	36.9	37.0	36.8	37.2	37.4	37.4	37.3	37.2	37.2	37.6	37.6	38.0	37.9	37.6	37.2	37.2	37.1	36.9	37.0	37.2	37.1	37.0	36.8	37.0	38.0	36.8	37.2	0.3	24
14	36.8	36.9	37.3	37.6	37.3	37.3	37.4	37.7	37.1	36.9	36.7	36.7	36.6	37.1	38.2	37.9	37.9	42.1	39.0	37.9	40.9	46.1	41.1	38.0	46.1	36.6	38.3	2.2	24
15	37.3	40.5	40.2	38.7	40.5	39.2	37.8	36.9	35.9	36.9	36.9	36.0	35.8	*20.1	*0.0	*27.8	36.8	36.9	39.3	39.5	37.7	37.1	36.7	37.0	40.5	35.8	37.8	1.5	21
16	36.8	36.8	36.7	36.6	36.5	36.7	36.5	36.2	35.5	35.1	***	*35.2	*35.5	*35.3	*0.0	35.4	35.3	35.3	35.8	36.1	36.2	36.3	36.6	36.7	36.8	35.1	*36.2	0.6	19
17	36.5	36.7	37.0	36.9	37.0	37.4	37.4	37.4	36.5	48.8	46.5	40.3	40.8	40.2	37.5	35.4	34.8	35.2	35.6	35.8	36.0	36.2	36.4	36.3	48.8	34.8	37.9	3.4	24
18	36.4	36.6	36.4	36.3	36.4	36.6	36.5	36.7	36.4	36.2	36.4	36.5	36.8	36.9	36.9	36.6	36.4	36.1	36.5	36.7	36.9	37.3	39.4	52.9	52.9	36.1	37.4	3.4	24
19	54.3	57.2	55.9	53.2	55.5	60.6	52.9	53.6	46.9	43.7	38.9	36.8	36.6	37.0	36.8	36.6	36.9	37.9	37.5	36.9	36.7	36.7	37.2	36.8	60.6	36.6	43.9	8.8	24
20	37.0	37.5	37.2	37.3	37.3	37.3	37.6	37.5	37.8	38.3	37.8	37.8	37.8	37.1	40.6	39.2	38.7	38.0	37.2	37.0	37.0	37.3	37.0	36.9	40.6	36.9	37.7	0.8	24
21	36.8	36.8	36.8	36.9	36.8	36.7	36.6	36.6	35.7	35.5	35.7	35.8	35.9	35.9	35.9	35.9	35.7	36.1	36.6	36.9	36.8	37.4	37.4	37.5	37.5	35.5	36.4	0.6	24
22	37.4	37.3	37.2	37.1	36.8	36.6	36.6	36.5	35.6	35.3	35.4	35.5	35.8	35.6	35.5	35.8	35.8	35.9	36.9	44.7	49.1	50.9	57.4	78.8	78.8	35.3	40.4	10.0	24
23	79.9	88.8	93.6	82.8	66.6	63.9	62.6	57.5	47.5	42.6	40.1	39.8	38.7	36.6	39.7	38.6	36.7	41.4	38.3	38.5	36.8	36.3	35.9	35.7	93.6	35.7	50.8	18.8	24
24	35.7	35.6	35.7	35.7	36.0	36.0	36.1	36.1	35.3	35.2	35.7	35.9	37.8	36.3	35.2	34.8	34.7	36.1	36.6	35.9	36.0	35.7	35.7	35.8	37.8	34.7	35.8	0.6	24
25	36.1	35.9	35.8	36.1	35.8	35.9	35.7	36.1	36.9	37.5	37.1	35.8	35.1	35.1	35.3	35.1	35.1	35.3	35.7	35.9	36.0	36.0	35.9	35.8	37.5	35.1	35.9	0.6	24
26	35.9	35.9	35.9	35.9	36.1	36.2	36.5	36.6	37.0	37.4	37.9	37.6	37.8	38.0	37.8	37.8	36.9	36.5	36.7	36.7	37.2	40.0	45.2	45.7	45.7	35.9	37.7	2.6	24
27	42.1	38.8	41.8	40.5	42.3	41.8	42.3	44.3	46.6	48.1	47.1	45.6	42.0	43.4	43.2	46.9	45.0	43.9	42.4	42.3	40.9	39.4	37.7	36.0	48.1	36.0	42.7	3.0	24
28	35.5	36.1	36.6	41.8	38.3	36.4	36.0	35.8	38.7	38.8	36.3	35.3	35.1	35.3	35.2	35.0	35.1	35.7	36.1	36.2	36.4	37.7	40.6	42.0	42.0	35.0	36.9	2.1	24
29	55.4	51.1	43.1	58.4	65.1	52.6	42.5	40.4	49.4	70.8	57.0	47.5	39.5	39.3	41.4	40.1	36.3	40.5	37.6	36.3	35.8	35.8	35.8	36.0	70.8	35.8	45.3	10.0	24
30	36.0	35.9	35.9	35.9	35.9	35.9	34.0	32.0	33.6	34.8	34.8	34.9	34.9	34.9	35.1	35.2	35.5	35.7	36.5	36.5	36.7	36.8	37.4	37.7	37.7	32.0	35.5	1.2	24
31																													
最大値	79.9	88.8	93.6	82.8	66.6	63.9	62.6	57.5	49.4	70.8	57.0	47.5	42.0	43.4	43.2	46.9	53.0	55.4	58.0	59.7	71.8	70.3	62.1	78.8	93.6		50.8		
最小値	35.5	35.5	35.5	35.5	35.6	35.5	34.0	32.0	33.6	34.5	34.6	34.3	34.7	34.5	34.6	34.5	34.5	34.7	35.3	35.7	35.8	35.7	35.7	35.7		32.0	35.5		
平均値	40.5	41.0	41.2	41.0	40.3	39.6	38.5	38.2	37.9	39.1	38.2	37.3	37.0	36.8	37.0	37.3	37.1	37.7	37.6	37.9	38.4	38.7	38.7	39.7			38.6		
標準偏差	9.5	10.8	11.6	9.9	8.2	7.1	5.7	5.1	4.1	7.3	4.7	3.0	2.0	2.0	2.2	3.4	3.7	4.1	4.1	4.6	6.8	6.8	6.1	9.0				6.6	
測定時間	30	30	30	30	30	30	30	30	30	30	29	29	29	28	28	29	30	30	30	30	30	30	30	30					712

有効測定日数	測定時間	欠測時間数	測定値合計	1時間値の最大値	1時間値の最小値	平均値	日平均値の最大値	日平均値の最小値	*:有効測定日非対象値	局番/項目ｺｰﾄﾞ
29	712	2	27507.6	93.6	32.0	38.6	50.8	35.5	***:欠測	108/01

測定値ランク	0	6	11	16	21	26	31	36	41	46	51	56	61	66	71	76	81	86	91	96	101	TOTAL
	|	|	|	|	|	|	|	|	|	|	|	|	|	|	|	|	|	|	|	|	|	
	5	10	15	20	25	30	35	40	45	50	55	60	65	70	75	80	85	90	95	100	以上	
時間数	0	0	0	0	0	0	199	417	34	22	17	10	4	3	1	2	1	1	1	0	0	712
出現割合(%)	0	0	0	0	0	0	27.949	58.567	4.775	3.09	2.388	1.404	0.562	0.421	0.14	0.281	0.14	0.14	0.14	0	0	100

日出 放射線測定所　　2016年11月　　単位：nGy／h

日＼時刻	1	2	3	4	5	6	7	8	9	10	11	12	13	14	15	16	17	18	19	20	21	22	23	24	最大値	最小値	平均値	標準偏差	測定時間
1	48.8	51.1	54.7	47.0	39.9	37.5	37.2	38.0	36.8	36.9	35.6	37.6	41.6	40.8	39.7	46.6	42.3	41.3	38.8	38.7	37.5	36.1	35.7	35.7	54.7	35.6	40.6	5.2	24
2	35.7	35.5	35.5	35.5	35.6	35.5	35.7	35.5	34.8	34.9	35.1	35.4	35.5	35.6	35.5	35.7	35.3	35.5	35.7	36.0	36.4	36.7	36.9	36.9	36.9	34.8	35.7	0.5	24
3	36.7	36.5	36.2	36.2	36.4	37.5	36.6	37.5	41.7	49.5	42.7	39.4	36.8	36.9	36.7	36.3	36.2	36.2	36.2	36.1	36.1	36.0	35.8	35.9	49.5	35.8	37.6	3.1	24
4	35.9	36.3	36.3	36.4	36.5	36.5	36.5	36.6	35.8	35.9	36.3	35.9	36.1	35.8	35.8	35.6	35.6	35.8	36.4	36.7	36.6	36.7	36.9	36.8	36.9	35.6	36.2	0.4	24
5	36.8	37.0	37.1	37.2	37.3	37.4	37.1	37.3	37.3	37.4	37.6	37.9	38.3	38.0	37.7	37.5	37.4	37.4	37.5	37.2	37.3	37.4	37.3	37.4	38.3	36.8	37.4	0.3	24
6	37.5	36.6	36.6	36.8	36.8	36.8	36.6	36.7	36.7	36.6	36.5	36.5	36.4	36.3	36.1	35.9	35.9	35.8	35.9	35.8	35.8	35.7	35.9	35.8	37.5	35.7	36.3	0.5	24
7	36.0	35.8	35.8	35.8	35.9	35.8	35.8	35.8	35.1	34.6	34.8	34.5	35.0	34.9	34.8	35.1	35.0	35.3	35.7	36.1	36.2	36.3	36.4	36.6	36.6	34.5	35.5	0.6	24
8	37.0	36.9	37.2	37.2	37.2	37.3	37.2	37.2	36.2	36.1	36.1	36.1	36.0	35.7	37.4	44.9	53.0	55.4	58.0	59.7	71.8	70.3	62.1	58.8	71.8	35.7	45.2	12.2	24
9	54.9	53.5	56.5	52.3	49.7	46.8	39.8	37.2	35.9	35.7	37.7	35.9	35.1	34.5	34.7	34.5	34.5	34.7	35.3	35.7	36.0	36.2	36.2	35.9	56.5	34.5	40.0	7.5	24
10	36.5	36.8	37.9	37.0	38.0	37.0	36.0	35.7	34.7	34.5	34.6	34.3	34.7	34.5	34.6	34.6	34.7	35.0	35.7	35.9	36.0	36.3	36.3	36.4	38.0	34.3	35.7	1.1	24
11	39.5	46.5	46.5	48.7	42.5	38.4	36.8	36.7	36.0	36.1	36.1	35.5	35.3	35.5	35.6	35.4	35.2	35.1	35.7	36.1	37.1	36.6	36.3	36.4	48.7	35.1	37.9	4.0	24
12	36.2	36.1	36.3	36.2	36.2	36.3	36.3	36.3	36.3	36.6	36.6	36.6	36.7	36.9	36.8	36.9	36.9	36.6	36.6	36.6	36.4	36.4	36.4	36.7	36.9	36.1	36.5	0.2	24
13	36.9	37.0	36.8	37.2	37.4	37.4	37.3	37.2	37.2	37.6	37.6	38.0	37.9	37.6	37.2	37.2	37.1	36.9	37.0	37.2	37.1	37.0	36.8	37.0	38.0	36.8	37.2	0.3	24
14	36.8	36.9	37.3	37.6	37.3	37.3	37.4	37.7	37.1	36.9	36.7	36.7	36.6	37.1	38.2	37.9	37.9	42.1	39.0	37.9	40.9	46.1	41.1	38.0	46.1	36.6	38.3	2.2	24
15	37.3	40.5	40.2	38.7	40.5	39.2	37.8	36.9	35.9	36.9	36.9	36.0	35.8	*20.1	*0.0	*27.8	36.8	36.9	39.3	39.5	37.7	37.1	36.7	37.0	40.5	35.8	37.8	1.5	21
16	36.8	36.8	36.7	36.6	36.5	36.7	36.5	36.2	35.5	35.1	***	*35.2	*35.5	*35.3	*0.0	35.4	35.3	35.3	35.8	36.1	36.2	36.3	36.6	36.7	36.8	35.1	*36.2	0.6	19
17	36.5	36.7	37.0	36.9	37.0	37.4	37.4	37.4	36.5	48.8	46.5	40.3	40.8	40.2	37.5	35.4	34.8	35.2	35.6	35.8	36.0	36.2	36.4	36.3	48.8	34.8	37.9	3.4	24
18	36.4	36.6	36.4	36.3	36.4	36.6	36.5	36.7	36.4	36.2	36.4	36.5	36.8	36.9	36.9	36.6	36.4	36.1	36.5	36.7	36.9	37.3	39.4	52.9	52.9	36.1	37.4	3.4	24
19	54.3	57.2	55.9	53.2	55.5	60.6	52.9	53.6	46.9	43.7	38.9	36.8	36.6	37.0	36.8	36.6	36.9	37.9	37.5	36.9	36.7	36.7	37.2	36.8	60.6	36.6	43.9	8.8	24
20	37.0	37.5	37.2	37.3	37.3	37.3	37.6	37.5	37.8	38.3	37.8	37.8	37.8	37.1	40.6	39.2	38.7	38.0	37.2	37.0	37.0	37.3	37.0	36.9	40.6	36.9	37.7	0.8	24
21	36.8	36.8	36.8	36.9	36.8	36.7	36.6	36.6	35.7	35.5	35.7	35.8	35.9	35.9	35.9	35.9	35.7	36.1	36.6	36.9	36.8	37.4	37.4	37.5	37.5	35.5	36.4	0.6	24
22	37.4	37.3	37.2	37.1	36.8	36.6	36.6	36.5	35.6	35.3	35.4	35.5	35.8	35.6	35.5	35.8	35.8	35.9	36.9	44.7	49.1	50.9	57.4	78.8	78.8	35.3	40.4	10.0	24
23	79.9	88.8	93.6	82.8	66.6	63.9	62.6	57.5	47.5	42.6	40.1	39.8	38.7	36.6	39.7	38.6	36.7	41.4	38.3	38.5	36.8	36.3	35.9	35.7	93.6	35.7	50.8	18.8	24
24	35.7	35.6	35.7	35.7	36.0	36.0	36.1	36.1	35.3	35.2	35.7	35.9	37.8	36.3	35.2	34.8	34.7	36.1	36.6	35.9	36.0	35.7	35.7	35.8	37.8	34.7	35.8	0.6	24
25	36.1	35.9	35.8	36.1	35.8	35.9	35.7	36.1	36.9	37.5	37.1	35.8	35.1	35.1	35.3	35.1	35.1	35.3	35.7	35.9	36.0	36.0	35.9	35.8	37.5	35.1	35.9	0.6	24
26	35.9	35.9	35.9	35.9	36.1	36.2	36.5	36.6	37.0	37.4	37.9	37.6	37.8	38.0	37.8	37.8	36.9	36.5	36.7	36.7	37.2	40.0	45.2	45.7	45.7	35.9	37.7	2.6	24
27	42.1	38.8	41.8	40.5	42.3	41.8	42.3	44.3	46.6	48.1	47.1	45.6	42.0	43.4	43.2	46.9	45.0	43.9	42.4	42.3	40.9	39.4	37.7	36.0	48.1	36.0	42.7	3.0	24
28	35.5	36.1	36.6	41.8	38.3	36.4	36.0	35.8	38.7	38.8	36.3	35.3	35.1	35.3	35.2	35.0	35.1	35.7	36.1	36.2	36.4	37.7	40.6	42.0	42.0	35.0	36.9	2.1	24
29	55.4	51.1	43.1	58.4	65.1	52.6	42.5	40.4	49.4	70.8	57.0	47.5	39.5	39.3	41.4	40.1	36.3	40.5	37.6	36.3	35.8	35.8	35.8	36.0	70.8	35.8	45.3	10.0	24
30	36.0	35.9	35.9	35.9	35.9	35.9	34.0	32.0	33.6	34.8	34.8	34.9	34.9	34.9	35.1	35.2	35.5	35.7	36.5	36.5	36.7	36.8	37.4	37.7	37.7	32.0	35.5	1.2	24
31																													
最大値	79.9	88.8	93.6	82.8	66.6	63.9	62.6	57.5	49.4	70.8	57.0	47.5	42.0	43.4	43.2	46.9	53.0	55.4	58.0	59.7	71.8	70.3	62.1	78.8	93.6		50.8		
最小値	35.5	35.5	35.5	35.5	35.6	35.5	34.0	32.0	33.6	34.5	34.6	34.3	34.7	34.5	34.6	34.5	34.5	34.7	35.3	35.7	35.8	35.7	35.7	35.7		32.0	35.5		
平均値	40.5	41.0	41.2	41.0	40.3	39.6	38.5	38.2	37.9	39.1	38.2	37.3	37.0	36.8	37.0	37.3	37.1	37.7	37.6	37.9	38.4	38.7	38.7	39.7			38.6		
標準偏差	9.5	10.8	11.6	9.9	8.2	7.1	5.7	5.1	4.1	7.3	4.7	3.0	2.0	2.0	2.2	3.4	3.7	4.1	4.1	4.6	6.8	6.8	6.1	9.0				6.6	
測定時間	30	30	30	30	30	30	30	30	30	30	29	29	29	28	28	29	30	30	30	30	30	30	30	30					712

有効測定日数	測定時間	欠測時間数	測定値合計	1時間値の最大値	1時間値の最小値	平均値	日平均値の最大値	日平均値の最小値	*:有効測定日非対象値	局番/項目ｺｰﾄﾞ
29	712	2	27507.6	93.6	32.0	38.6	50.8	35.5	***:欠測	108/01

測定値ランク	0 | 5	6 | 10	11 | 15	16 | 20	21 | 25	26 | 30	31 | 35	36 | 40	41 | 45	46 | 50	51 | 55	56 | 60	61 | 65	66 | 70	71 | 75	76 | 80	81 | 85	86 | 90	91 | 95	96 | 100	101 以上	TOTAL
時間数	0	0	0	0	0	0	199	417	34	22	17	10	4	3	1	2	1	1	1	0	0	712
出現割合(%)	0	0	0	0	0	0	27.949	58.567	4.775	3.09	2.388	1.404	0.562	0.421	0.14	0.281	0.14	0.14	0.14	0	0	100

上司 放射線測定所　　2016年10月　　単位：nGy／h

日＼時刻	1	2	3	4	5	6	7	8	9	10	11	12	13	14	15	16	17	18	19	20	21	22	23	24	最大値	最小値	平均値	標準偏差	測定時間
1	62.0	61.2	52.1	49.0	50.2	50.6	51.1	48.1	48.3	47.2	46.5	46.7	46.8	47.0	46.9	46.9	47.1	47.0	47.5	47.6	47.4	47.6	47.8	47.8	62.0	46.5	49.2	4.1	24
2	48.1	48.4	48.5	48.8	49.2	49.3	49.4	49.3	49.4	48.8	49.2	48.9	49.1	48.9	49.2	49.2	48.5	48.3	48.4	48.9	49.2	49.0	49.3	48.9	49.4	48.1	48.9	0.4	24
3	48.6	48.3	48.5	48.3	48.4	48.6	49.0	49.2	49.0	48.7	49.0	49.0	48.6	48.6	48.3	48.0	47.8	48.0	48.3	48.2	48.2	48.3	48.5	48.3	49.2	47.8	48.5	0.4	24
4	48.6	48.6	48.8	49.1	49.4	49.9	49.8	50.1	49.8	48.7	48.2	48.4	48.6	48.7	48.4	48.2	48.3	48.1	48.3	48.3	48.4	48.7	48.7	48.8	50.1	48.1	48.8	0.6	24
5	49.3	49.3	49.2	49.4	49.6	49.4	48.8	49.2	49.2	49.2	49.1	49.3	49.2	48.8	48.6	48.8	48.6	50.3	49.1	47.9	48.1	49.2	53.0	51.3	53.0	47.9	49.3	1.0	24
6	49.2	48.2	48.4	47.6	47.8	47.7	47.6	47.4	47.3	48.4	48.7	48.0	47.5	47.4	47.5	47.6	47.5	47.4	47.5	47.3	47.5	47.4	47.5	47.7	49.2	47.3	47.8	0.5	24
7	47.5	47.7	47.8	47.6	47.5	47.5	47.6	47.6	48.1	48.5	48.6	48.8	48.9	48.9	48.9	48.6	48.7	48.8	49.0	49.1	48.9	48.5	48.8	48.5	49.1	47.5	48.3	0.6	24
8	48.7	48.5	48.6	48.6	48.7	48.6	48.7	48.7	48.8	48.9	49.1	49.3	49.3	49.3	49.2	49.1	49.0	48.9	48.9	48.9	49.2	50.1	49.5	49.0	50.1	48.5	49.0	0.4	24
9	49.6	53.6	54.8	55.2	57.0	57.2	52.5	48.5	48.5	48.6	48.2	47.7	47.6	48.1	48.3	48.4	48.1	48.0	47.9	47.9	48.0	47.8	47.9	47.7	57.2	47.6	49.9	3.2	24
10	47.6	47.7	47.4	47.3	47.3	47.2	47.0	46.9	46.9	47.2	47.4	47.6	47.6	47.8	47.6	47.6	47.8	47.5	47.2	47.4	47.3	47.4	47.2	47.3	47.8	46.9	47.4	0.2	24
11	47.2	47.2	47.6	47.3	47.6	47.8	48.0	48.1	48.3	48.2	47.9	48.2	48.1	48.0	47.9	48.0	48.0	48.0	48.0	48.3	48.2	48.2	48.3	48.2	48.3	47.2	47.9	0.3	24
12	48.1	48.2	48.0	48.0	48.2	48.4	48.4	48.4	48.6	48.4	48.5	48.8	48.7	48.6	48.3	48.6	48.7	48.4	48.2	48.1	48.0	47.8	48.0	48.1	48.8	47.8	48.3	0.3	24
13	48.0	48.0	48.0	48.0	48.0	48.1	48.0	48.2	48.2	47.9	48.2	48.5	48.5	48.3	48.4	48.2	47.9	48.0	47.8	47.9	48.0	48.2	48.1	48.1	48.5	47.8	48.1	0.2	24
14	48.4	48.2	48.3	48.2	48.2	48.2	48.4	48.6	48.9	49.2	48.9	48.5	48.8	49.1	49.1	49.1	48.8	48.5	48.3	48.3	48.6	48.5	48.4	48.5	49.2	48.2	48.6	0.3	24
15	48.6	48.8	48.5	48.4	48.8	49.0	48.9	49.3	50.1	49.7	49.5	49.1	49.3	49.6	49.4	49.0	49.0	48.8	48.8	48.6	49.0	49.0	49.3	49.2	50.1	48.4	49.1	0.4	24
16	49.4	49.5	49.6	49.4	49.5	49.7	49.4	50.0	50.7	50.6	50.6	50.4	50.3	49.8	50.0	49.7	49.9	50.3	51.7	50.9	50.9	49.2	49.5	48.9	51.7	48.9	50.0	0.7	24
17	49.9	53.4	54.1	56.3	55.2	54.6	56.8	50.7	47.6	47.1	47.0	47.2	47.5	47.4	47.9	47.7	47.9	47.9	48.0	48.2	48.2	48.6	48.7	49.1	56.8	47.0	49.9	3.2	24
18	49.2	49.1	49.3	49.3	49.4	49.1	49.2	48.9	48.5	48.6	48.5	48.5	48.6	48.2	48.0	48.0	48.2	48.1	48.1	48.1	48.1	48.5	48.5	48.5	49.4	48.0	48.6	0.5	24
19	48.9	48.9	49.1	49.2	49.0	49.2	49.8	49.5	49.1	48.8	48.9	48.6	48.6	48.9	49.0	48.8	48.4	48.4	48.4	48.6	48.5	48.6	48.8	49.5	49.8	48.4	48.9	0.4	24
20	49.6	49.3	50.0	49.4	49.3	48.9	49.0	48.9	49.0	48.5	48.5	48.5	48.6	48.6	48.8	48.5	49.5	49.9	49.2	48.8	48.6	48.4	48.1	48.2	50.0	48.1	48.9	0.5	24
21	48.1	48.2	48.1	47.8	48.0	47.9	47.8	47.8	47.9	47.8	48.2	48.4	48.4	48.4	48.5	48.2	48.2	47.9	47.9	48.2	48.2	48.3	48.5	48.5	48.5	47.8	48.1	0.2	24
22	48.5	48.8	48.7	48.6	49.1	49.1	49.3	49.3	49.0	49.5	49.8	49.2	49.4	49.4	49.4	49.8	50.1	50.1	50.2	50.4	49.7	49.8	50.1	49.9	50.4	48.5	49.5	0.5	24
23	49.6	49.2	49.2	48.9	48.0	48.0	47.9	48.1	48.4	48.5	48.9	49.1	48.9	50.6	50.9	49.8	48.8	48.6	48.4	48.1	48.0	48.0	47.7	47.9	50.9	47.7	48.7	0.8	24
24	47.8	47.9	47.8	47.7	47.8	47.8	47.7	48.0	48.1	48.5	48.5	48.8	48.9	48.9	48.9	48.9	48.9	48.6	48.4	48.2	48.5	48.7	49.0	48.8	49.0	47.7	48.4	0.5	24
25	49.1	49.1	49.3	49.2	49.1	49.3	49.3	49.6	49.9	49.7	50.0	49.8	49.5	49.8	49.5	49.2	50.2	53.1	51.1	49.9	49.3	49.1	49.8	50.7	53.1	49.1	49.8	0.9	24
26	51.0	51.3	51.8	50.9	50.3	50.6	50.5	50.1	50.3	50.0	50.0	50.2	50.3	49.9	49.7	59.1	85.8	75.4	56.4	48.9	47.0	46.7	46.6	46.9	85.8	46.6	52.9	9.1	24
27	46.9	46.9	47.1	47.3	47.7	48.1	48.2	47.8	47.8	47.9	48.3	48.6	48.6	48.5	48.1	48.0	47.8	47.5	47.2	47.3	47.4	47.7	47.7	47.8	48.6	46.9	47.7	0.5	24
28	48.2	48.4	48.6	48.0	47.6	48.3	48.3	48.4	49.1	50.0	53.0	52.0	61.9	60.4	56.6	53.3	60.1	60.4	68.6	65.4	55.6	51.1	51.3	52.4	68.6	47.6	53.6	6.1	24
29	50.8	47.7	46.6	46.6	47.5	47.2	48.5	49.2	49.4	49.4	48.7	47.6	47.1	47.3	47.2	47.2	47.3	47.1	47.2	47.1	47.1	46.9	46.9	46.8	50.8	46.6	47.7	1.1	24
30	46.8	46.8	46.9	46.8	47.1	47.2	47.2	47.7	47.6	47.1	47.1	47.5	47.6	48.0	48.1	48.0	47.8	47.7	47.4	47.6	47.7	47.9	47.7	47.9	48.1	46.8	47.5	0.4	24
31	48.0	47.8	47.7	47.7	47.8	47.8	48.0	48.0	48.2	48.6	48.8	49.1	49.0	48.9	48.8	48.9	48.7	48.9	48.7	49.1	48.9	49.0	51.8	55.0	55.0	47.7	48.9	1.6	24
最大値	62.0	61.2	54.8	56.3	57.0	57.2	56.8	50.7	50.7	50.6	53.0	52.0	61.9	60.4	56.6	59.1	85.8	75.4	68.6	65.4	55.6	51.1	53.0	55.0	85.8		53.6		
最小値	46.8	46.8	46.6	46.6	47.1	47.2	47.0	46.9	46.9	47.1	46.5	46.7	46.8	47.0	46.9	46.9	47.1	47.0	47.2	47.1	47.0	46.7	46.6	46.8		46.5	47.4		
平均値	49.1	49.2	49.0	48.8	49.0	49.0	49.0	48.7	48.7	48.7	48.8	48.7	49.0	49.0	48.9	49.0	50.0	49.8	49.3	48.9	48.6	48.5	48.7	48.8			49.0		
標準偏差	2.6	2.7	1.9	2.1	2.1	2.1	1.9	0.9	0.9	0.9	1.2	1.0	2.5	2.3	1.7	2.2	7.0	5.3	4.0	3.2	1.5	0.9	1.4	1.7				2.6	
測定時間	31	31	31	31	31	31	31	31	31	31	31	31	31	31	31	31	31	31	31	31	31	31	31	31					744

有効測定日数	測定時間	欠測時間数	測定値合計	1時間値の最大値	1時間値の最小値	平均値	日平均値の最大値	日平均値の最小値	*:有効測定日非対象値	局番/項目コード
31	744	0	36434.6	85.8	46.5	49.0	53.6	47.4	***:欠測	109/01

測定値ランク	0	6	11	16	21	26	31	36	41	46	51	56	61	66	71	76	81	86	91	96	101	TOTAL
	5	10	15	20	25	30	35	40	45	50	55	60	65	70	75	80	85	90	95	100	以上	
時間数	0	0	0	0	0	0	0	0	0	700	27	10	4	1	1	0	1	0	0	0	0	744
出現割合(%)	0	0	0	0	0	0	0	0	0	94.086	3.629	1.344	0.538	0.134	0.134	0	0.134	0	0	0	0	100

上司 放射線測定所　　2016年11月　　単位:nGy／h

日＼時刻	1	2	3	4	5	6	7	8	9	10	11	12	13	14	15	16	17	18	19	20	21	22	23	24	最大値	最小値	平均値	標準偏差	測定時間
1	61.2	62.8	60.8	56.1	51.5	48.6	48.4	48.5	48.4	51.9	50.6	48.7	48.1	47.2	46.9	49.2	51.5	52.0	53.3	52.1	48.6	47.0	46.4	47.5	62.8	46.4	51.1	4.7	24
2	48.1	46.7	46.1	46.3	46.2	46.4	46.7	47.1	47.3	47.2	47.2	47.2	47.7	47.8	48.0	47.8	47.3	47.4	47.6	47.8	48.1	48.1	48.0	47.8	48.1	46.1	47.3	0.7	24
3	47.8	48.0	47.7	47.5	47.5	47.5	47.7	47.8	48.2	48.5	53.4	52.3	49.5	48.2	47.9	47.8	47.7	47.9	47.7	47.9	47.7	47.9	47.9	47.6	53.4	47.5	48.3	1.5	24
4	47.7	47.6	47.9	48.0	48.1	48.3	48.3	48.3	48.9	49.5	49.0	49.0	48.7	48.7	48.8	48.8	48.8	48.7	48.6	48.6	48.5	48.6	48.6	48.6	49.5	47.6	48.5	0.4	24
5	48.8	48.5	48.6	48.5	48.4	48.3	48.4	48.5	49.1	49.1	49.7	49.9	49.9	49.5	49.5	49.5	49.3	48.9	48.9	48.9	48.8	48.9	49.1	49.3	49.9	48.3	49.0	0.5	24
6	49.4	49.2	48.8	48.6	53.2	56.5	56.2	52.0	49.7	48.6	47.9	48.8	48.1	47.8	47.6	47.6	47.2	47.1	46.9	47.1	47.1	46.9	47.0	47.1	56.5	46.9	49.0	2.7	24
7	47.0	47.0	46.9	47.1	46.9	47.0	47.0	47.0	47.1	47.2	47.5	47.5	47.7	47.6	47.7	48.0	48.0	48.0	48.0	48.1	48.0	48.1	48.1	48.4	48.4	46.9	47.5	0.5	24
8	48.4	48.5	48.7	48.6	48.6	48.6	48.7	48.5	48.7	49.1	49.1	49.3	49.2	48.9	49.6	53.3	59.9	63.4	62.9	59.1	56.6	63.1	56.2	51.6	63.4	48.4	52.4	5.4	24
9	50.6	49.3	49.8	49.7	49.1	48.1	47.3	46.9	47.2	47.4	49.3	48.2	47.3	47.4	46.8	46.4	46.4	46.4	46.5	46.7	46.6	47.0	47.1	46.8	50.6	46.4	47.7	1.3	24
10	46.9	47.9	47.5	47.7	47.3	46.9	46.7	46.7	46.8	46.8	46.8	46.8	46.8	47.0	47.1	46.8	46.6	46.7	47.0	47.3	47.5	47.8	48.2	48.2	48.2	46.6	47.2	0.5	24
11	54.5	54.8	53.3	53.1	49.5	48.2	48.1	48.2	48.2	48.5	48.5	48.4	47.9	47.6	47.8	47.9	47.7	47.7	47.9	47.8	48.3	48.4	48.4	48.7	54.8	47.6	49.1	2.3	24
12	48.8	49.3	48.7	48.3	48.5	48.3	48.2	48.3	48.5	48.9	48.7	48.3	48.4	48.5	48.7	48.7	48.5	48.2	48.2	48.1	48.2	48.0	48.2	48.4	49.3	48.0	48.5	0.3	24
13	48.3	48.4	48.9	48.6	48.5	48.6	48.4	48.7	48.2	48.3	48.4	48.5	48.8	49.6	49.6	49.2	49.3	49.2	49.4	48.8	49.1	48.8	49.1	48.9	49.6	48.2	48.8	0.4	24
14	49.2	49.4	49.6	49.9	49.8	49.6	49.7	49.5	50.0	49.4	49.2	49.4	50.1	50.4	51.9	53.3	50.0	49.6	50.0	50.7	50.0	51.3	50.9	49.1	53.3	49.1	50.1	1.0	24
15	49.7	55.0	53.5	50.8	51.5	50.6	48.9	48.4	49.0	*34.6	*5.8	*50.3	51.8	48.7	48.1	48.1	48.4	48.5	48.6	48.5	47.9	47.6	47.7	47.8	55.0	47.6	49.5	2.0	21
16	47.6	47.5	47.8	47.6	47.3	47.4	47.5	47.3	47.3	47.6	47.5	47.5	47.8	48.0	47.9	48.1	47.8	47.7	47.7	47.7	47.6	47.9	48.1	48.1	48.1	47.3	47.7	0.3	24
17	48.2	48.1	48.0	48.2	48.7	48.6	48.7	48.7	48.7	48.5	*0.0	*49.4	*48.7	*48.0	*0.0	47.6	47.7	47.7	47.9	47.8	47.8	47.7	48.0	48.4	48.7	47.6	*48.2	0.4	19
18	48.4	48.2	48.7	48.7	48.6	48.8	48.8	49.0	48.9	48.9	48.9	48.8	49.2	49.3	49.5	49.2	48.9	48.8	48.7	48.7	48.9	48.9	51.0	52.2	52.2	48.2	49.1	0.8	24
19	58.8	63.7	62.2	58.9	56.8	56.8	54.3	55.5	51.6	48.2	47.2	47.2	47.2	47.5	49.8	51.5	49.3	48.0	47.9	47.8	48.0	48.7	48.7	49.0	63.7	47.2	51.9	5.2	24
20	48.2	48.2	48.0	48.3	48.4	48.4	49.4	49.6	49.9	51.4	51.6	49.6	49.2	48.8	48.7	52.3	54.3	49.9	48.9	48.3	48.1	47.9	48.2	48.1	54.3	47.9	49.3	1.6	24
21	48.0	48.2	48.6	48.6	48.9	48.8	48.6	48.8	49.1	49.4	48.5	48.6	48.3	48.2	48.5	48.5	48.6	48.9	48.7	48.9	48.8	48.8	49.0	49.1	49.4	48.0	48.7	0.3	24
22	49.2	49.4	49.1	49.0	48.3	47.8	47.9	48.0	48.1	48.1	48.0	48.1	48.1	48.1	48.4	48.3	48.3	48.4	48.3	54.0	61.3	55.6	52.9	51.8	61.3	47.8	49.8	3.2	24
23	51.5	50.8	53.5	51.8	50.1	49.8	48.7	49.5	49.4	48.5	48.5	48.2	47.7	46.8	48.4	52.6	49.8	49.5	54.4	50.4	53.2	49.3	46.9	46.6	54.4	46.6	49.8	2.1	24
24	46.3	46.5	46.9	46.9	47.2	47.5	47.6	47.7	48.2	48.2	48.6	48.1	47.4	47.5	47.2	46.9	47.0	47.0	46.7	46.7	46.9	47.0	47.3	47.4	48.6	46.3	47.3	0.6	24
25	47.4	47.8	47.7	47.9	48.2	48.4	48.0	47.9	48.7	49.0	48.5	48.0	47.8	47.4	47.9	47.5	47.7	47.6	47.6	47.8	48.1	48.1	47.7	47.7	49.0	47.4	47.9	0.4	24
26	47.6	47.1	47.4	47.1	47.4	47.3	47.4	47.8	48.1	48.2	47.9	48.1	48.7	49.3	49.2	49.1	48.5	48.3	48.5	48.3	48.6	52.2	55.8	56.7	56.7	47.1	48.9	2.5	24
27	54.8	50.6	48.8	48.4	52.6	53.0	53.6	54.8	56.2	55.5	56.1	56.4	55.1	55.2	54.3	56.5	54.2	51.8	48.9	51.0	52.6	48.3	46.4	45.8	56.5	45.8	52.5	3.3	24
28	46.0	46.6	47.3	51.8	49.6	47.1	47.3	47.5	46.7	46.5	46.8	46.8	46.7	46.6	46.8	46.9	46.9	47.7	47.6	47.5	47.8	48.2	50.9	53.6	53.6	46.0	47.8	1.9	24
29	53.6	52.7	55.3	50.7	49.0	48.6	47.9	47.8	55.3	58.7	54.7	51.6	54.9	56.6	57.5	52.0	47.9	48.8	48.3	47.7	47.1	46.8	46.7	46.7	58.7	46.7	51.1	3.9	24
30	46.7	46.6	46.6	46.6	46.7	46.4	46.5	46.9	46.8	47.2	47.0	47.0	46.9	47.0	47.3	47.5	47.7	47.8	48.0	48.1	48.0	48.2	48.2	48.4	48.4	46.4	47.3	0.6	24
31																													
最大値	61.2	63.7	62.2	58.9	56.8	56.8	56.2	55.5	56.2	58.7	56.1	56.4	55.1	56.6	57.5	56.5	59.9	63.4	62.9	59.1	61.3	63.1	56.2	56.7	63.7		52.5		
最小値	46.0	46.5	46.1	46.3	46.2	46.4	46.5	46.7	46.7	46.5	46.8	46.8	46.7	46.6	46.8	46.4	46.4	46.4	46.5	46.7	46.6	46.8	46.4	45.8		45.8	47.2		
平均値	49.6	49.8	49.8	49.3	49.1	48.9	48.7	48.7	48.9	49.1	49.1	48.8	48.8	48.7	48.9	49.2	49.0	48.9	49.0	48.9	49.1	49.0	48.9	48.8			49.0		
標準偏差	3.6	4.2	3.9	2.8	2.2	2.5	2.2	2.0	2.1	2.5	2.3	2.0	2.0	2.2	2.3	2.4	2.8	3.0	3.1	2.5	3.1	3.2	2.4	2.3				2.7	
測定時間	30	30	30	30	30	30	30	30	30	29	28	28	29	29	29	30	30	30	30	30	30	30	30	30					712

有効測定日数	測定時間	欠測時間数	測定値合計	1時間値の最大値	1時間値の最小値	平均値	日平均値の最大値	日平均値の最小値	*:有効測定日非対象値	局番／項目ｺｰﾄﾞ
29	712	2	34923.2	63.7	45.8	49.0	52.5	47.2	***:欠測	109/01

測定値ランク	0	6	11	16	21	26	31	36	41	46	51	56	61	66	71	76	81	86	91	96	101	TOTAL
	｜	｜	｜	｜	｜	｜	｜	｜	｜	｜	｜	｜	｜	｜	｜	｜	｜	｜	｜	｜	｜	
	5	10	15	20	25	30	35	40	45	50	55	60	65	70	75	80	85	90	95	100	以上	
時間数	0	0	0	0	0	0	0	0	2	616	66	20	8	0	0	0	0	0	0	0	0	712
出現割合(%)	0	0	0	0	0	0	0	0	0.281	86.517	9.27	2.809	1.124	0	0	0	0	0	0	0	0	100

上司 放射線測定所　　2016年12月　　単位:nGy／h

日＼時刻	1	2	3	4	5	6	7	8	9	10	11	12	13	14	15	16	17	18	19	20	21	22	23	24	最大値	最小値	平均値	標準偏差	測定時間
1	48.4	48.1	47.9	48.1	47.9	47.9	48.1	48.1	48.0	48.3	48.2	48.3	48.3	48.5	48.6	48.2	47.9	47.9	48.3	48.3	49.7	59.6	60.1	51.8	60.1	47.9	49.3	3.3	24
2	50.0	48.6	48.5	50.0	50.0	49.2	47.8	47.4	47.2	47.6	47.4	47.4	47.3	47.3	47.7	47.8	47.6	47.4	47.5	47.4	47.3	47.4	47.6	47.5	50.0	47.2	48.0	0.9	24
3	47.6	47.6	48.1	48.5	48.7	48.6	48.6	48.4	48.9	48.8	48.7	49.0	49.1	49.1	48.9	48.4	48.4	48.1	48.1	48.1	48.3	48.4	48.3	48.4	49.1	47.6	48.5	0.4	24
4	47.9	47.9	47.6	47.7	47.7	48.0	47.9	47.9	48.3	48.8	49.0	48.8	48.7	48.6	48.8	50.8	52.5	54.9	61.0	58.1	52.8	51.2	58.9	60.1	61.0	47.6	51.0	4.3	24
5	51.1	47.4	46.2	46.2	46.4	46.8	47.0	46.7	47.1	47.3	47.1	47.3	47.4	47.5	47.4	47.2	47.4	47.5	47.5	47.8	47.9	48.0	48.3	48.4	51.1	46.2	47.5	1.0	24
6	48.5	48.2	48.3	48.1	52.1	59.3	58.2	101.2	76.2	63.2	59.7	54.7	49.7	48.3	50.0	50.8	49.6	47.9	47.1	47.1	47.2	47.3	47.2	47.6	101.2	47.1	54.1	12.2	24
7	47.4	47.4	47.6	47.7	47.5	47.3	47.7	47.9	48.0	48.4	48.6	48.8	49.0	49.0	48.4	47.8	47.3	48.1	48.0	47.5	47.5	47.4	47.5	47.2	49.0	47.2	47.9	0.5	24
8	54.5	65.0	60.5	58.7	54.4	52.2	48.3	47.2	46.8	48.1	47.6	47.1	47.0	46.9	46.9	47.0	47.2	47.2	47.1	47.2	47.1	47.4	47.5	47.5	65.0	46.8	49.9	5.1	24
9	47.6	47.4	47.3	47.5	47.5	47.4	47.5	47.7	47.6	47.9	47.9	48.7	49.3	51.5	64.6	57.7	50.3	49.4	51.1	48.6	58.6	60.1	50.2	47.4	64.6	47.3	50.4	4.8	24
10	50.4	53.1	53.5	66.0	58.3	50.4	48.6	48.1	47.8	48.0	47.6	48.3	47.4	47.5	47.3	46.8	47.3	47.0	47.4	47.5	47.5	47.7	47.9	48.2	66.0	46.8	49.6	4.4	24
11	49.4	54.9	53.7	53.6	52.6	54.8	52.5	52.6	55.5	53.7	52.4	52.5	49.9	50.8	49.6	50.8	50.8	48.0	48.3	47.2	46.9	46.5	46.6	46.6	55.5	46.5	50.8	2.9	24
12	46.6	46.6	46.6	46.7	46.7	47.2	47.4	47.2	47.5	48.1	48.0	47.9	47.3	47.6	48.0	48.4	48.6	48.8	48.1	47.8	47.6	47.7	47.6	48.0	48.8	46.6	47.6	0.6	24
13	49.8	49.7	53.0	57.7	60.2	60.7	59.8	56.4	52.3	51.5	53.1	51.4	50.7	50.4	51.6	53.3	53.6	54.3	54.1	54.4	54.0	55.2	56.6	61.7	61.7	49.7	54.4	3.5	24
14	63.2	58.1	55.0	56.8	54.4	54.3	55.8	55.4	52.6	51.2	50.3	51.2	52.5	50.6	49.4	49.3	49.1	51.3	49.3	48.2	47.6	47.8	49.0	49.2	63.2	47.6	52.1	3.8	24
15	48.2	47.8	49.2	51.7	51.2	51.1	51.6	51.3	48.8	48.8	48.1	47.8	47.6	47.3	47.2	47.2	47.2	47.0	47.3	47.5	47.6	47.6	47.5	47.8	51.7	47.0	48.5	1.6	24
16	47.9	48.4	49.0	59.2	71.1	64.5	64.0	65.9	57.8	49.3	49.2	47.3	46.3	46.4	47.7	48.0	47.2	48.2	47.2	46.6	46.6	46.7	46.8	47.1	71.1	46.3	51.6	7.6	24
17	47.2	47.3	47.3	47.3	47.7	47.7	47.6	47.4	47.6	47.7	47.7	47.8	47.7	47.8	47.8	47.5	47.6	48.0	48.7	48.4	48.4	48.2	48.5	47.9	48.7	47.2	47.8	0.4	24
18	48.1	47.9	48.1	48.4	48.4	48.2	48.3	47.9	48.4	48.7	49.2	48.9	49.0	49.2	49.2	49.2	49.2	48.8	48.3	48.3	48.3	48.3	48.7	48.6	49.2	47.9	48.6	0.4	24
19	48.5	48.4	48.4	48.2	48.2	48.1	48.2	48.5	48.6	49.0	49.0	49.1	49.0	49.3	49.6	49.0	48.8	48.7	48.8	48.9	49.1	49.4	49.1	49.1	49.6	48.1	48.8	0.4	24
20	49.1	49.3	49.8	49.9	49.8	49.6	48.9	49.4	49.2	49.0	49.4	49.4	49.2	49.2	49.3	49.1	49.2	49.3	49.0	48.9	48.9	48.9	49.1	48.9	49.9	48.9	49.2	0.3	24
21	48.8	48.9	49.0	49.2	49.5	49.4	49.7	49.9	50.0	50.1	50.2	50.3	49.9	49.8	49.4	49.6	49.6	49.6	49.9	49.3	49.0	49.0	49.0	48.8	50.3	48.8	49.5	0.5	24
22	48.6	48.5	48.4	48.3	48.3	48.2	48.3	48.3	48.2	48.3	48.4	48.4	48.5	48.5	48.3	48.3	48.6	49.1	54.5	58.9	62.1	59.3	51.9	48.3	62.1	48.2	50.3	4.1	24
23	47.3	47.1	47.4	47.8	47.9	51.0	60.0	72.7	73.0	70.5	59.9	72.3	71.3	65.8	68.1	56.9	50.1	48.4	49.9	63.0	62.0	64.1	65.6	60.6	73.0	47.1	59.3	9.5	24
24	73.3	76.7	80.0	78.3	67.3	59.1	51.1	48.8	48.5	48.8	47.6	47.0	46.8	48.2	47.9	47.6	47.9	49.9	53.9	49.1	47.5	47.2	47.1	47.5	80.0	46.8	54.5	11.3	24
25	47.2	47.6	47.7	47.6	47.8	47.5	47.7	47.7	47.9	47.6	47.7	47.6	47.4	47.4	47.4	47.4	47.2	46.8	46.8	46.9	47.0	47.0	47.2	47.2	47.9	46.8	47.4	0.3	24
26	47.4	47.5	47.4	47.4	47.5	47.4	47.4	47.5	48.8	53.3	55.7	57.0	53.2	51.6	54.7	56.8	56.0	56.3	52.5	49.7	49.6	48.9	48.0	48.0	57.0	47.4	50.8	3.6	24
27	48.1	49.0	50.7	56.9	70.8	71.4	70.4	69.1	60.0	50.9	48.0	49.1	51.8	54.5	54.9	55.2	61.5	67.5	66.1	67.8	75.6	81.7	79.0	74.1	81.7	48.0	61.8	10.7	24
28	69.6	58.7	50.8	51.6	51.7	52.6	54.6	55.5	55.0	50.4	47.7	46.3	45.9	45.9	45.8	46.0	46.0	46.0	46.1	46.2	46.2	46.4	46.7	46.5	69.6	45.8	49.9	5.7	24
29	47.0	47.4	47.3	47.6	47.4	47.5	47.6	47.6	47.6	47.9	47.9	47.9	48.4	48.2	47.8	47.6	49.1	53.6	57.5	55.0	52.1	52.9	52.0	52.3	57.5	47.0	49.5	2.9	24
30	56.2	62.6	56.9	52.8	51.7	51.9	51.2	49.9	50.8	51.5	51.1	50.9	52.5	50.2	48.5	47.8	47.5	47.2	47.7	47.5	47.6	47.7	47.8	47.9	62.6	47.2	50.7	3.7	24
31	47.7	47.5	47.8	48.0	48.1	47.9	47.7	47.7	47.9	47.9	48.3	48.5	48.6	48.3	48.0	48.1	48.3	48.5	48.8	49.5	49.4	47.8	47.9	47.9	49.5	47.5	48.2	0.5	24
最大値	73.3	76.7	80.0	78.3	71.1	71.4	70.4	101.2	76.2	70.5	59.9	72.3	71.3	65.8	68.1	57.7	61.5	67.5	66.1	67.8	75.6	81.7	79.0	74.1	101.2		61.8		
最小値	46.6	46.6	46.2	46.2	46.4	46.8	47.0	46.7	46.8	47.3	47.1	46.3	45.9	45.9	45.8	46.0	46.0	46.0	46.1	46.2	46.2	46.4	46.6	46.5		45.8	47.4		
平均値	50.7	51.0	50.6	51.7	51.9	51.5	51.3	52.8	51.4	50.3	49.7	49.9	49.6	49.4	50.0	49.5	49.3	49.7	50.2	50.2	50.6	51.1	50.8	50.3			50.6		
標準偏差	6.4	6.7	6.4	6.8	6.8	5.8	5.7	11.1	7.0	4.8	3.3	4.7	4.4	3.5	4.8	3.2	3.1	4.1	4.5	5.1	6.2	7.3	6.9	5.9				5.9	
測定時間	31	31	31	31	31	31	31	31	31	31	31	31	31	31	31	31	31	31	31	31	31	31	31	31					744

有効測定日数	測定時間	欠測時間数	測定値合計	1時間値の最大値	1時間値の最小値	平均値	日平均値の最大値	日平均値の最小値	*:有効測定日非対象値	局番／項目ｺｰﾄﾞ
31	744	0	37615.8	101.2	45.8	50.6	61.8	47.4	***:欠測	109/01

測定値ランク	0	6	11	16	21	26	31	36	41	46	51	56	61	66	71	76	81	86	91	96	101	TOTAL
	｜	｜	｜	｜	｜	｜	｜	｜	｜	｜	｜	｜	｜	｜	｜	｜	｜	｜	｜	｜	｜	
	5	10	15	20	25	30	35	40	45	50	55	60	65	70	75	80	85	90	95	100	以上	
時間数	0	0	0	0	0	0	0	0	5	566	88	42	16	11	9	5	1	0	0	0	1	744
出現割合(%)	0	0	0	0	0	0	0	0	0.672	76.075	11.828	5.645	2.151	1.478	1.21	0.672	0.134	0	0	0	0.134	100

② 降下物（雨水・ちり）・・・放射性物質の降下量を把握し、核種の起源を推定する。

③ 陸土・海底沈積物・・・大気中の放射性物質は地表に降下し、土壌に蓄積する。また、放射性物質が海中に入ると、そのかなりの部分が海底に沈積する。そこで、これらを採取・分析し、環境中の放射性物質の蓄積状況を把握する。

④ 陸水、農畜産物、海産物・・・陸水は、地球上の循環水の一部として自然環境において放射性物質を輸送、拡散するとともに、農業用水や飲用水源となる。これらとともに、原子力発電所の周辺住民が多く摂取する農畜産物や、定着性の高い海洋生物の放射能を分析し、飲食物の摂取による内部被ばく線量を把握する。

⑤ 指標植物・指標海洋生物・・・食用には供しないが、放射性核種の付着や濃縮度が大きく、かつ継続的に採取可能な指標生物を採取・分析し、環境放射能の変動を把握する。

⑥ 海水・・・海域に降下・放出された放射性物質は、海水中に広がり、海底に沈積したり、生物に移行する。食用となる魚介藻類が生育する環境の安全性を確かめるため、海水の放射能レベルを把握する。

2 測定結果の評価について

(1) 測定値の変動について

空間放射線、環境試料等の放射能の測定値を評価するにあたり、「平常の変動幅」を設定し、測定値がその変動幅内に納まるかどうかをひとつの目安にする。

例えば、京都府では、空間放射線量率の連続測定については「平均値±３×標準偏差（M±３σ）」を、環境試料等データ数が多くない場合は、過去の測定値の最小値と最大値の範囲を平常の変動幅としている。

降雨雪等自然条件の変化や、核実験等の影響、原子力発電所の影響等でこの幅を超えることがあり、原因の特定を行う。

降雨雪時には、大気中のラドン子孫核種、浮遊じん等に含まれる天然放射性核種が雨等に取り込まれ、地上に降下し空間線量率が上昇する傾向がある。逆に積雪があると、大地からの放射線が遮へいされるため、空間線量率は低下する。

(2) 環境試料の核種分析

昭和50年代まで実施されていた大気中核実験や昭和61年のチェルノブイリ原子力発電所事故の直後には、全国的に環境試料中の人工放射性核種の放射能が増加したが、それ以後は年々減少傾向にあり、東京電力福島第一原子力発電所事故前までは半減期の長いセシウム－137、プルトニウム、ストロンチウム－90がわずかに検出される程度である。

東京電力福島第一原子力発電所事故後は、同事故の影響とみられる半減期の短いセシウム－134が極めて微量検出されている。

地頭 放射線測定所　　2016年11月　　単位:nGy／h

日＼時刻	1	2	3	4	5	6	7	8	9	10	11	12	13	14	15	16	17	18	19	20	21	22	23	24	最大値	最小値	平均値	標準偏差	測定時間
1	47.4	46.6	49.4	49.3	46.5	41.0	39.8	39.4	39.3	41.3	45.8	48.1	44.8	42.4	39.5	38.6	38.9	41.2	39.7	40.1	39.2	38.4	37.0	37.6	49.4	37.0	42.2	4.0	24
2	38.5	37.2	36.4	36.4	36.9	37.2	37.5	37.7	38.0	38.3	37.9	37.8	37.6	37.6	37.8	37.7	37.4	37.5	37.8	38.2	38.6	39.0	39.2	39.4	39.4	36.4	37.8	0.8	24
3	39.7	40.1	39.8	39.4	39.7	39.5	39.7	39.4	39.5	40.1	38.9	39.3	40.6	38.4	38.0	38.0	37.7	37.9	38.0	38.1	38.5	38.8	38.8	39.3	40.6	37.7	39.0	0.8	24
4	39.7	39.6	39.7	39.9	39.8	39.9	40.1	39.9	40.1	39.9	39.5	38.9	38.4	38.5	38.4	38.2	38.3	38.6	38.5	38.8	39.1	39.7	39.8	39.9	40.1	38.2	39.3	0.7	24
5	40.4	40.3	40.5	40.6	40.7	41.2	41.0	41.0	40.9	41.0	40.9	39.9	39.2	38.8	38.8	38.5	38.3	38.4	38.7	38.9	39.3	39.6	39.8	40.1	41.2	38.3	39.9	1.0	24
6	40.5	40.3	40.1	40.4	40.7	38.9	38.7	39.1	38.9	39.3	38.1	37.9	37.2	37.2	37.2	37.0	36.8	36.7	36.8	36.8	36.8	36.8	36.6	36.8	40.7	36.6	38.1	1.5	24
7	36.8	36.7	36.6	36.7	36.9	36.8	36.7	37.1	37.2	36.9	36.8	37.0	37.0	37.1	37.3	37.4	37.3	37.6	37.8	38.0	38.4	39.1	39.3	39.7	39.7	36.6	37.4	0.9	24
8	39.7	39.5	39.9	40.1	40.2	40.5	40.4	40.7	40.4	40.2	40.0	39.6	38.7	38.6	38.8	41.6	45.6	49.3	51.8	50.0	44.5	45.8	45.0	41.5	51.8	38.6	42.2	3.8	24
9	43.2	42.7	44.3	45.5	48.1	45.2	41.5	42.0	42.5	42.9	43.6	41.0	38.2	36.9	36.6	36.5	36.4	36.5	36.5	36.3	36.7	36.8	37.8	37.2	48.1	36.3	40.2	3.7	24
10	36.9	37.0	37.0	37.3	37.1	36.8	36.7	36.6	36.5	36.6	36.5	36.6	36.7	36.8	36.5	36.6	36.6	36.8	37.2	37.6	38.0	38.3	38.5	39.3	39.3	36.5	37.1	0.7	24
11	42.1	40.6	45.1	46.5	42.0	40.1	39.4	39.3	39.4	39.2	39.0	38.9	38.7	38.5	37.7	37.2	37.3	37.4	37.5	37.8	38.2	38.5	38.5	38.8	46.5	37.2	39.5	2.3	24
12	39.4	39.9	39.7	40.0	40.2	40.2	40.3	40.5	40.1	40.1	39.2	38.1	38.0	38.0	38.1	37.8	37.8	38.0	37.9	38.1	38.4	38.9	39.4	39.7	40.5	37.8	39.1	1.0	24
13	39.9	39.6	39.7	39.9	40.0	40.5	40.6	40.6	40.4	40.4	39.9	39.6	39.3	39.2	38.7	38.5	38.2	38.4	38.5	38.7	39.1	39.3	39.6	39.8	40.6	38.2	39.5	0.7	24
14	40.1	40.2	40.5	40.5	40.7	40.8	40.7	40.9	40.9	40.6	40.5	40.0	40.3	40.3	42.8	40.4	38.4	39.7	39.7	40.2	41.1	41.4	40.9	39.8	42.8	38.4	40.5	0.8	24
15	39.5	42.3	43.4	40.8	40.3	40.0	40.1	40.2	40.1	39.1	38.5	*0.0	*43.2	***	*0.0	37.8	38.5	39.9	41.0	40.9	39.0	38.0	37.9	37.8	43.4	37.8	39.7	1.5	20
16	37.8	37.6	37.6	37.8	37.5	37.5	37.5	37.4	37.4	*10.0	*22.3	37.3	37.3	37.5	37.5	37.5	37.5	37.5	37.9	38.2	38.7	39.4	39.7	40.0	40.0	37.3	37.9	0.8	22
17	40.3	40.7	41.0	41.1	41.5	41.7	41.4	41.7	41.9	41.3	41.5	40.8	40.7	38.2	37.5	37.4	37.3	37.6	37.4	37.3	37.4	37.6	37.8	38.2	41.9	37.3	39.6	1.9	24
18	38.6	39.0	39.3	39.8	40.3	40.1	39.8	39.9	39.8	39.8	39.9	40.1	40.0	39.6	39.0	38.6	38.4	38.4	38.8	39.1	39.3	39.6	42.7	45.5	45.5	38.4	39.8	1.5	24
19	50.4	52.1	50.6	47.5	46.4	46.3	45.7	47.2	44.9	40.8	38.3	37.6	37.6	38.0	38.2	38.3	38.9	39.4	39.7	40.1	39.5	39.3	39.6	39.9	52.1	37.6	42.3	4.7	24
20	39.8	39.8	40.5	41.8	41.5	40.8	40.2	39.8	39.5	46.6	48.7	42.0	39.6	39.0	38.8	40.2	42.3	40.0	38.5	38.3	38.1	38.0	37.8	37.8	48.7	37.8	40.4	2.6	24
21	37.9	38.0	38.2	38.4	38.6	38.8	38.8	38.9	39.0	39.1	38.6	38.4	38.3	38.3	38.3	38.5	38.6	38.6	39.0	39.2	39.4	39.6	40.1	40.6	40.6	37.9	38.8	0.6	24
22	41.4	40.6	40.6	40.4	40.3	39.9	39.7	39.6	39.7	38.9	37.7	37.7	37.8	38.0	37.9	***	***	***	***	***	***	***	***	***	41.4	37.7	*39.3	1.2	15
23	***	***	***	***	***	***	***	***	***	***	***	47.0	43.7	41.6	41.6	44.4	46.7	46.2	43.8	47.4	44.2	38.8	37.3	37.0	47.4	37.0	*43.0	3.6	13
24	37.4	37.5	38.0	37.9	38.1	38.4	38.3	38.6	38.8	38.6	38.5	38.3	38.1	37.6	37.1	37.0	36.7	36.9	37.3	37.5	37.9	38.4	38.6	38.8	38.8	36.7	37.9	0.6	24
25	38.5	38.5	38.7	38.8	39.2	39.2	39.4	39.8	39.8	40.2	40.2	39.7	38.9	38.5	37.5	37.2	37.3	37.5	38.0	38.3	38.6	38.8	39.1	39.2	40.2	37.2	38.8	0.9	24
26	39.4	39.9	39.7	39.7	40.2	40.1	40.1	40.2	40.1	40.0	40.0	40.1	39.9	39.3	39.1	38.3	37.9	38.0	38.3	38.7	39.0	41.0	44.5	48.0	48.0	37.9	40.1	2.1	24
27	45.8	41.9	39.6	39.8	44.9	45.1	44.9	46.2	46.2	45.0	46.2	46.1	45.8	46.6	48.1	48.9	46.2	44.2	41.5	40.3	38.8	38.7	37.9	36.8	48.9	36.8	43.5	3.5	24
28	36.4	36.8	38.0	41.0	41.2	39.2	39.2	43.6	39.9	37.7	37.3	37.5	37.2	37.1	37.2	37.4	37.5	38.9	38.9	38.4	38.5	38.3	38.1	38.9	43.6	36.4	38.5	1.6	24
29	39.5	39.6	39.2	39.4	39.3	39.7	39.5	39.6	40.2	40.1	38.7	38.7	42.2	48.1	47.0	44.2	39.0	37.7	37.7	38.0	37.8	37.6	37.3	37.2	48.1	37.2	39.9	2.8	24
30	36.9	37.2	37.0	37.0	37.1	37.0	37.1	37.3	37.5	37.5	37.4	37.3	37.5	37.5	37.7	37.8	37.7	37.9	38.2	38.3	38.6	38.8	40.0	40.0	40.0	36.9	37.8	0.9	24
31																													
最大値	50.4	52.1	50.6	49.3	48.1	46.3	45.7	47.2	46.2	46.6	48.7	48.1	45.8	48.1	48.1	48.9	46.7	49.3	51.8	50.0	44.5	45.8	45.0	48.0	52.1		43.5		
最小値	36.4	36.7	36.4	36.4	36.9	36.8	36.7	36.6	36.5	36.6	36.5	36.6	36.7	36.8	36.5	36.5	36.4	36.5	36.5	36.3	36.7	36.8	36.6	36.8		36.3	37.1		
平均値	40.1	40.1	40.4	40.5	40.5	40.1	39.8	40.1	40.0	40.1	39.9	39.7	39.3	39.1	38.9	38.9	38.8	39.0	39.0	39.2	39.0	39.0	39.3	39.5			39.6		
標準偏差	3.2	3.1	3.4	3.1	2.8	2.3	2.0	2.4	2.0	2.1	2.9	2.9	2.3	2.6	2.7	2.7	2.8	2.9	2.9	2.9	1.7	1.6	2.0	2.4				2.6	
測定時間	29	29	29	29	29	29	29	29	29	28	28	29	29	29	29	29	29	29	29	29	29	29	29	29					694

有効測定日数	測定時間	欠測時間数	測定値合計	1時間値の最大値	1時間値の最小値	平均値	日平均値の最大値	日平均値の最小値	*:有効測定日非対象値	局番／項目ｺｰﾄﾞ
28	694	23	27479.3	52.1	36.3	39.6	43.5	37.1	***:欠測	110/01

測定値ランク	0	6	11	16	21	26	31	36	41	46	51	56	61	66	71	76	81	86	91	96	101	TOTAL
	｜	｜	｜	｜	｜	｜	｜	｜	｜	｜	｜	｜	｜	｜	｜	｜	｜	｜	｜	｜	｜	
	5	10	15	20	25	30	35	40	45	50	55	60	65	70	75	80	85	90	95	100	以上	
時間数	0	0	0	0	0	0	0	587	72	33	2	0	0	0	0	0	0	0	0	0	0	694
出現割合(%)	0	0	0	0	0	0	0	84.582	10.375	4.755	0.288	0	0	0	0	0	0	0	0	0	0	100

地頭 放射線測定所　　2016年12月　　単位：nGy／h

日＼時刻	1	2	3	4	5	6	7	8	9	10	11	12	13	14	15	16	17	18	19	20	21	22	23	24	最大値	最小値	平均値	標準偏差	測定時間
1	40.9	40.0	39.1	38.5	38.5	38.7	38.9	39.1	39.3	39.1	38.9	38.3	38.1	38.1	38.1	38.2	38.2	38.1	38.2	37.5	37.3	39.0	41.3	49.2	49.2	37.3	39.2	2.3	24
2	47.4	41.4	41.5	41.8	42.2	43.5	40.9	38.8	38.0	37.7	37.5	37.4	37.5	37.4	37.4	37.4	37.2	37.6	37.9	38.0	38.7	39.0	39.2	39.7	47.4	37.2	39.4	2.5	24
3	39.9	39.9	39.9	40.2	40.4	40.7	40.5	40.6	40.7	40.7	40.9	40.6	40.2	39.1	38.8	38.5	38.4	38.7	38.9	39.2	39.6	40.0	40.0	40.4	40.9	38.4	39.9	0.8	24
4	40.3	40.4	41.0	40.8	40.8	40.9	41.0	41.0	40.9	40.8	40.2	40.0	39.1	38.9	39.2	44.2	44.3	45.1	49.7	47.5	42.6	41.0	46.0	48.9	49.7	38.9	42.3	3.1	24
5	41.8	37.9	37.1	37.3	37.4	37.8	37.7	37.7	37.5	37.7	37.9	38.2	38.1	37.7	37.3	37.1	37.4	37.8	38.1	38.4	38.7	38.9	39.4	39.3	41.8	37.1	38.1	1.0	24
6	39.7	39.6	39.8	39.8	40.4	41.9	40.3	43.7	53.7	45.3	43.6	41.4	43.4	41.6	46.1	43.1	43.7	40.4	39.1	38.7	38.3	38.0	38.3	38.3	53.7	38.0	41.6	3.5	24
7	38.5	38.6	38.7	38.7	38.8	38.8	38.9	39.2	39.2	39.4	39.5	39.5	39.5	38.8	38.2	38.1	38.5	38.1	38.0	38.3	38.7	39.1	39.5	39.8	39.8	38.0	38.8	0.5	24
8	40.2	41.6	45.5	51.4	49.7	51.3	44.6	40.3	39.0	38.9	38.9	38.3	37.6	37.4	37.6	37.5	37.5	38.0	38.1	38.4	38.6	39.0	39.2	39.3	51.4	37.4	40.7	4.4	24
9	39.6	39.6	39.7	39.8	39.7	39.8	40.3	40.6	40.3	40.5	39.9	38.8	38.5	38.3	38.9	39.6	38.6	37.6	37.6	37.9	37.7	39.9	43.1	40.8	43.1	37.6	39.5	1.2	24
10	43.1	47.1	49.6	41.7	38.6	38.0	39.1	42.3	43.2	41.7	42.5	45.1	43.0	43.6	40.2	38.4	37.9	37.7	37.6	38.1	38.6	38.7	38.8	39.5	49.6	37.6	41.0	3.2	24
11	39.4	41.4	40.9	41.1	40.2	40.1	40.2	40.7	40.0	45.4	52.7	55.5	46.5	40.1	38.1	37.9	37.7	37.8	37.9	37.6	37.7	37.8	38.0	38.1	55.5	37.6	40.9	4.7	24
12	38.3	38.5	38.7	38.8	38.9	38.9	38.9	38.8	39.0	38.9	38.9	39.0	38.9	38.5	38.2	38.1	38.3	38.4	38.9	39.0	38.9	39.1	39.2	39.4	39.4	38.1	38.8	0.3	24
13	40.2	42.2	43.7	45.2	46.4	48.4	46.1	46.5	46.7	44.5	45.4	42.8	44.4	44.2	42.1	45.1	46.3	46.4	47.0	49.1	48.2	47.1	48.6	54.2	54.2	40.2	45.9	2.8	24
14	54.8	47.0	41.7	50.8	57.8	61.2	53.6	52.3	53.3	47.7	41.2	40.1	41.1	40.0	39.6	39.8	39.5	42.7	42.9	40.3	41.1	44.5	43.2	43.3	61.2	39.5	45.8	6.5	24
15	41.0	43.4	44.6	47.4	45.0	43.2	40.6	39.8	38.6	38.2	37.7	37.3	37.3	37.1	37.0	37.0	36.9	37.1	37.6	38.0	38.3	38.6	38.9	39.3	47.4	36.9	39.6	3.0	24
16	39.3	39.3	39.0	46.5	58.7	52.9	47.5	45.8	43.4	38.9	40.5	39.3	37.2	36.9	36.6	36.4	36.7	38.9	39.0	37.8	37.1	37.1	37.6	38.1	58.7	36.4	40.9	5.7	24
17	38.2	38.2	38.5	38.6	38.9	39.2	39.3	39.5	39.8	39.5	39.0	38.4	38.5	38.5	37.8	37.5	37.4	37.5	37.8	38.2	38.4	38.8	39.0	39.2	39.8	37.4	38.6	0.7	24
18	39.7	39.7	39.4	39.8	40.2	40.3	40.1	40.2	40.3	40.4	40.2	40.0	39.9	39.0	38.6	38.1	38.0	38.4	38.5	38.5	39.2	39.8	39.8	40.2	40.4	38.0	39.5	0.8	24
19	40.2	40.6	40.6	40.8	40.7	40.8	40.9	41.0	41.0	41.0	40.8	40.6	39.9	39.5	39.1	39.0	39.0	39.4	39.7	39.8	40.2	40.6	40.5	40.7	41.0	39.0	40.3	0.7	24
20	40.9	40.6	42.1	41.8	42.0	41.9	42.3	42.4	41.6	41.3	41.4	41.0	40.8	40.5	40.3	40.6	40.3	40.4	40.8	40.7	40.9	41.1	41.0	41.2	42.4	40.3	41.2	0.6	24
21	41.4	41.2	41.3	41.5	41.2	41.3	41.6	41.5	41.5	41.4	41.1	40.8	40.5	40.6	40.6	40.6	40.3	40.6	40.9	40.6	40.4	40.1	39.9	39.9	41.6	39.9	40.9	0.5	24
22	39.9	39.3	38.4	37.8	37.7	37.4	37.5	37.5	37.5	37.4	37.6	37.7	37.8	37.8	37.5	37.1	37.3	38.8	41.5	41.3	45.7	44.3	41.2	42.0	45.7	37.1	39.1	2.4	24
23	39.3	38.2	37.6	37.5	37.4	37.2	37.5	38.0	40.2	39.8	42.8	55.5	50.5	41.5	38.5	37.9	37.7	37.5	39.7	40.5	39.3	43.1	54.0	64.5	64.5	37.2	41.9	7.0	24
24	61.5	47.1	43.0	50.3	51.8	47.3	42.9	40.8	41.4	40.5	39.5	37.9	37.4	39.4	39.5	37.9	37.2	37.2	38.0	38.5	38.4	38.4	38.4	38.3	61.5	37.2	41.8	5.9	24
25	38.6	38.7	39.3	39.2	39.0	39.3	39.4	39.3	39.2	39.3	38.9	37.9	37.2	37.0	37.0	37.0	36.8	36.7	37.0	37.4	37.7	38.2	38.5	38.8	39.4	36.7	38.2	1.0	24
26	39.0	39.6	39.7	39.8	40.1	40.0	40.4	40.2	42.0	46.4	47.4	49.4	46.8	43.9	45.2	45.8	46.3	43.3	40.2	40.2	39.9	39.3	39.7	39.2	49.4	39.0	42.2	3.3	24
27	38.6	40.0	41.4	45.1	52.4	58.4	53.1	52.9	45.7	41.1	40.5	40.4	43.1	41.5	43.5	42.7	43.9	53.3	67.5	63.0	58.7	62.7	70.3	70.8	70.8	38.6	50.4	10.5	24
28	71.2	53.5	41.5	39.5	42.0	43.1	45.7	44.5	43.5	40.0	37.6	36.7	36.4	36.4	36.4	36.4	36.3	36.3	35.8	36.3	36.9	37.1	37.4	37.7	71.2	35.8	40.8	7.7	24
29	38.0	38.0	38.3	38.6	39.0	38.8	38.6	39.1	39.2	39.0	38.4	38.1	38.2	38.2	38.0	37.4	37.6	40.0	43.2	41.3	43.9	47.7	47.4	53.9	53.9	37.4	40.4	4.1	24
30	49.7	50.5	43.6	44.9	44.6	48.6	46.3	43.4	45.5	43.5	40.0	38.5	38.0	37.7	37.5	37.4	37.2	37.5	37.9	38.0	38.0	38.3	38.5	38.1	50.5	37.2	41.4	4.4	24
31	38.8	38.7	38.9	38.9	39.0	39.0	38.9	39.2	39.5	39.5	39.7	39.5	39.3	39.0	39.2	38.8	38.9	39.0	39.1	39.2	39.2	39.6	39.8	39.0	39.8	38.7	39.1	0.3	24
最大値	71.2	53.5	49.6	51.4	58.7	61.2	53.6	52.9	53.7	47.7	52.7	55.5	50.5	44.2	46.1	45.8	46.3	53.3	67.5	63.0	58.7	62.7	70.3	70.8	71.2		50.4		
最小値	38.0	37.9	37.1	37.3	37.4	37.2	37.5	37.5	37.5	37.4	37.5	36.7	36.4	36.4	36.4	36.4	36.3	36.3	35.8	36.3	36.9	37.1	37.4	37.7		35.8	38.1		
平均値	42.6	41.3	40.8	41.7	42.6	42.9	41.7	41.5	41.6	40.8	40.7	40.8	40.1	39.3	39.1	39.1	39.1	39.6	40.5	40.2	40.2	40.8	41.8	42.9			40.9		
標準偏差	7.4	3.8	2.6	4.0	5.7	6.1	4.1	3.7	3.9	2.6	3.2	4.7	3.3	2.1	2.3	2.5	2.8	3.5	5.8	5.0	4.2	4.8	6.4	7.9				4.6	
測定時間	31	31	31	31	31	31	31	31	31	31	31	31	31	31	31	31	31	31	31	31	31	31	31	31					744

有効測定日数	測定時間	欠測時間数	測定値合計	1時間値の最大値	1時間値の最小値	平均値	日平均値の最大値	日平均値の最小値	*:有効測定日非対象値	局番/項目ｺｰﾄﾞ
31	744	0	30432.5	71.2	35.8	40.9	50.4	38.1	***:欠測	110/01

測定値ランク	0～5	6～10	11～15	16～20	21～25	26～30	31～35	36～40	41～45	46～50	51～55	56～60	61～65	66～70	71～75	76～80	81～85	86～90	91～95	96～100	101以上	TOTAL
時間数	0	0	0	0	0	0	1	537	130	43	20	4	5	3	1	0	0	0	0	0	0	744
出現割合(%)	0	0	0	0	0	0	0.134	72.177	17.473	5.78	2.688	0.538	0.672	0.403	0.134	0	0	0	0	0	0	100

上杉 放射線測定所　　2016年10月　　単位：nGy／h

日＼時刻	1	2	3	4	5	6	7	8	9	10	11	12	13	14	15	16	17	18	19	20	21	22	23	24	最大値	最小値	平均値	標準偏差	測定時間
1	35.0	34.0	29.6	31.0	28.6	28.2	28.4	27.1	26.9	27.1	26.7	26.5	26.6	26.7	26.8	27.0	26.8	26.9	26.9	26.7	26.8	27.1	27.2	27.4	35.0	26.5	28.0	2.3	24
2	27.6	27.6	27.9	28.0	28.1	28.4	28.5	28.8	28.4	28.3	28.8	28.6	28.8	28.8	28.8	28.3	28.6	28.3	28.2	28.3	29.0	29.4	29.2	28.7	29.4	27.6	28.5	0.5	24
3	28.3	28.3	28.4	28.5	28.2	28.3	28.2	27.8	27.7	27.5	27.6	27.6	27.6	27.6	27.0	26.9	27.0	27.1	27.1	27.2	27.0	27.0	27.0	27.2	28.5	26.9	27.6	0.5	24
4	27.4	27.7	28.1	28.5	28.6	28.9	29.0	29.1	28.8	28.2	27.2	26.9	27.1	27.2	27.2	27.1	27.1	27.2	27.0	27.2	27.4	27.6	27.6	27.7	29.1	26.9	27.7	0.7	24
5	28.2	28.2	28.0	28.3	28.3	28.4	28.7	28.3	28.2	27.9	27.7	27.5	27.4	27.4	27.4	27.2	27.2	27.1	26.9	27.4	27.2	27.1	27.1	27.1	28.7	26.9	27.7	0.5	24
6	26.9	27.3	27.8	28.1	27.7	27.3	27.0	28.6	27.6	27.1	27.3	27.1	27.1	27.0	27.2	27.4	27.0	26.8	26.9	27.2	27.2	27.1	27.1	27.3	28.6	26.8	27.3	0.4	24
7	27.3	27.2	27.2	27.2	27.2	27.1	27.0	27.1	27.1	27.2	27.4	27.4	27.5	27.7	27.7	27.8	27.8	27.8	28.0	28.3	28.1	28.0	27.6	27.5	28.3	27.0	27.5	0.4	24
8	27.5	27.5	27.5	27.6	27.6	27.5	27.6	27.5	27.6	27.8	27.8	27.8	27.7	27.4	27.4	27.4	27.5	27.5	27.6	28.4	30.5	32.9	29.6	27.8	32.9	27.4	28.0	1.3	24
9	27.4	28.4	31.0	34.5	33.3	33.2	33.1	32.4	28.4	27.4	27.0	27.3	27.5	27.5	27.8	28.0	28.1	27.7	27.6	27.7	27.8	27.6	27.4	27.4	34.5	27.0	29.0	2.4	24
10	27.2	27.2	27.2	27.2	26.9	26.9	26.9	26.6	26.5	26.4	26.4	26.5	26.5	26.6	26.6	26.7	26.8	26.7	26.5	26.6	26.6	26.7	26.7	26.6	27.2	26.4	26.7	0.2	24
11	26.5	26.5	26.7	26.8	26.9	27.4	27.4	27.4	27.5	27.0	26.9	26.9	27.0	27.0	26.9	26.9	27.0	27.0	27.2	27.4	27.7	27.9	27.9	28.4	28.4	26.5	27.2	0.5	24
12	28.3	28.7	29.0	29.5	29.4	30.0	30.4	30.1	29.4	29.0	28.5	27.8	27.5	27.6	27.4	27.3	31.8	32.6	30.6	28.6	28.3	27.4	27.3	27.4	32.6	27.3	28.9	1.5	24
13	27.6	27.6	27.6	27.7	27.7	27.8	28.2	28.1	27.8	27.8	26.9	26.7	26.6	26.8	26.8	26.6	26.6	26.7	26.8	27.3	27.5	27.6	27.7	27.5	28.2	26.6	27.3	0.5	24
14	28.0	28.0	28.5	28.8	28.9	29.0	29.0	29.2	29.1	28.8	27.8	27.6	27.6	27.6	27.4	27.4	27.3	27.1	27.2	27.1	27.5	27.6	27.8	28.1	29.2	27.1	28.0	0.7	24
15	28.5	28.6	29.1	29.2	29.3	29.5	30.0	30.5	30.3	30.5	29.6	28.2	27.7	27.6	27.5	27.7	27.7	27.4	27.5	27.5	28.0	28.0	28.3	28.5	30.5	27.4	28.6	1.0	24
16	28.8	29.0	29.0	29.4	29.4	29.8	30.2	30.0	29.8	29.2	27.8	27.5	27.6	27.7	27.8	27.8	27.8	27.9	28.5	27.7	27.4	27.5	30.0	28.3	30.2	27.4	28.6	0.9	24
17	28.1	31.3	33.2	35.5	37.6	36.3	36.5	31.7	28.0	27.1	27.1	27.2	27.0	27.1	27.2	27.1	27.2	27.4	27.5	27.4	27.4	27.9	27.7	27.8	37.6	27.0	29.5	3.6	24
18	28.3	28.6	28.9	28.9	29.0	29.2	29.3	29.2	28.8	28.4	28.0	27.7	27.5	27.4	27.2	27.2	27.1	26.9	27.0	27.1	27.1	27.1	27.6	27.6	29.3	26.9	28.0	0.8	24
19	27.7	28.0	28.2	28.2	28.2	28.1	27.9	28.2	28.2	27.8	27.7	27.9	28.1	28.2	28.3	28.3	28.1	28.2	28.0	28.2	28.4	28.4	28.5	29.2	29.2	27.7	28.2	0.3	24
20	29.2	29.4	29.5	29.7	29.7	29.7	29.8	29.6	29.2	28.8	27.7	27.3	27.2	27.2	27.4	27.2	27.3	27.8	28.0	27.9	27.7	27.4	27.4	27.3	29.8	27.2	28.3	1.0	24
21	27.3	27.2	27.2	27.1	27.0	26.9	26.9	26.7	27.0	27.0	26.9	27.0	27.0	27.0	27.1	27.1	27.0	26.8	27.2	27.5	27.7	27.9	28.1	28.4	28.4	26.7	27.2	0.4	24
22	28.5	28.9	29.3	29.5	29.3	29.3	30.0	30.3	30.7	30.6	30.1	30.0	29.9	30.0	29.8	29.7	29.8	29.9	30.2	30.0	30.0	30.0	30.2	30.3	30.7	28.5	29.8	0.5	24
23	30.4	30.2	30.3	29.7	29.8	29.2	28.0	27.2	27.1	27.2	27.4	27.3	27.6	28.2	31.3	30.6	28.6	27.8	27.5	27.2	27.1	27.0	27.0	27.0	31.3	27.0	28.4	1.4	24
24	26.9	26.9	26.8	26.9	26.7	26.7	26.8	26.9	26.8	26.9	27.0	27.0	27.0	27.1	27.2	27.3	27.1	27.1	27.2	27.4	27.7	28.0	28.3	28.9	28.9	26.7	27.2	0.5	24
25	29.1	29.3	29.6	30.0	30.5	30.9	30.4	30.8	30.1	29.5	28.9	28.5	27.9	27.6	27.8	27.9	28.3	31.1	30.0	28.6	28.1	27.9	27.9	27.8	31.1	27.6	29.1	1.2	24
26	27.9	28.2	28.5	28.5	28.8	29.0	29.1	29.1	29.2	29.2	29.3	29.1	28.9	28.6	28.3	35.5	69.2	66.2	43.2	31.8	27.8	26.6	26.4	26.5	69.2	26.4	32.7	11.3	24
27	26.6	26.6	26.7	26.8	26.9	27.1	27.2	27.1	27.2	27.4	27.4	27.4	27.6	27.6	27.6	27.4	27.1	27.1	26.9	27.3	27.5	27.7	27.7	28.0	28.0	26.6	27.2	0.4	24
28	28.4	28.7	28.6	28.6	28.6	28.8	29.1	29.2	29.2	30.9	35.3	39.7	47.5	44.6	41.3	36.4	42.5	40.1	40.4	47.0	40.2	38.3	42.9	34.3	47.5	28.4	35.9	6.6	24
29	31.3	30.4	27.6	26.6	26.7	27.0	28.5	30.4	30.5	35.8	40.8	36.7	31.9	28.8	27.6	26.8	26.7	26.7	26.8	26.8	26.6	26.5	26.6	26.5	40.8	26.5	29.2	3.8	24
30	26.6	26.7	26.8	27.1	27.3	27.6	27.7	27.9	28.1	27.9	27.0	26.8	26.7	26.9	27.1	26.9	27.0	26.9	27.0	27.1	27.6	27.9	28.5	28.6	28.6	26.6	27.3	0.6	24
31	28.8	29.1	29.5	29.8	30.2	30.5	30.6	30.7	30.6	30.3	30.3	30.1	29.5	28.8	28.8	29.0	29.0	28.7	28.6	28.8	28.4	28.9	31.6	35.1	35.1	28.4	29.8	1.4	24
最大値	35.0	34.0	33.2	35.5	37.6	36.3	36.5	32.4	30.7	35.8	40.8	39.7	47.5	44.6	41.3	36.4	69.2	66.2	43.2	47.0	40.2	38.3	42.9	35.1	69.2		35.9		
最小値	26.5	26.5	26.7	26.6	26.7	26.7	26.8	26.6	26.5	26.4	26.4	26.5	26.5	26.6	26.6	26.6	26.6	26.7	26.5	26.6	26.6	26.5	26.4	26.5		26.4	26.7		
平均値	28.2	28.4	28.5	28.8	28.8	28.8	28.9	28.8	28.4	28.4	28.5	28.3	28.4	28.2	28.1	28.1	29.5	29.4	28.6	28.4	28.2	28.2	28.4	28.3			28.5		
標準偏差	1.6	1.5	1.4	2.0	2.2	2.0	2.0	1.5	1.2	1.8	2.8	2.8	3.7	3.1	2.6	2.3	7.9	7.3	3.7	3.6	2.4	2.2	2.9	1.9				3.2	
測定時間	31	31	31	31	31	31	31	31	31	31	31	31	31	31	31	31	31	31	31	31	31	31	31	31					744

有効測定日数	測定時間	欠測時間数	測定値合計	1時間値の最大値	1時間値の最小値	平均値	日平均値の最大値	日平均値の最小値	*:有効測定日非対象値	局番/項目ｺｰﾄﾞ
31	744	0	21226.1	69.2	26.4	28.5	35.9	26.7	***:欠測	111/01

測定値ランク	0 | 5	6 | 10	11 | 15	16 | 20	21 | 25	26 | 30	31 | 35	36 | 40	41 | 45	46 | 50	51 | 55	56 | 60	61 | 65	66 | 70	71 | 75	76 | 80	81 | 85	86 | 90	91 | 95	96 | 100	101 | 以上	TOTAL
時間数	0	0	0	0	0	698	26	11	5	2	0	0	0	2	0	0	0	0	0	0	0	744
出現割合(%)	0	0	0	0	0	93.817	3.495	1.478	0.672	0.269	0	0	0	0.269	0	0	0	0	0	0	0	100

上杉 放射線測定所　　2016年11月　　単位：nGy／h

日＼時刻	1	2	3	4	5	6	7	8	9	10	11	12	13	14	15	16	17	18	19	20	21	22	23	24	最大値	最小値	平均値	標準偏差	測定時間
1	37.2	37.5	37.6	39.3	39.3	32.5	30.2	29.8	29.8	29.7	31.1	34.4	32.3	35.2	34.7	36.4	34.7	32.9	31.9	30.1	29.1	28.4	27.9	27.0	39.3	27.0	32.9	3.7	24
2	26.6	26.3	26.1	26.3	26.4	27.1	27.4	27.5	27.9	27.7	27.4	27.3	27.0	27.1	27.0	27.0	27.0	27.1	27.4	27.5	27.5	27.7	28.0	28.1	28.1	26.1	27.2	0.5	24
3	28.4	28.6	29.0	29.2	29.7	29.6	29.4	29.2	28.3	28.3	29.9	29.8	32.6	28.9	27.5	27.9	27.5	27.4	27.6	27.9	28.2	28.2	28.3	28.6	32.6	27.4	28.7	1.1	24
4	28.8	28.9	29.3	29.6	29.8	30.0	29.9	29.9	30.0	29.4	28.8	28.3	28.0	27.8	27.8	27.9	28.1	28.1	28.2	28.2	28.4	28.7	28.9	29.1	30.0	27.8	28.8	0.8	24
5	29.5	29.9	30.0	30.3	30.8	31.0	31.6	31.8	31.0	30.4	29.5	28.3	27.9	27.9	27.9	28.0	28.0	28.1	28.1	28.3	28.5	28.7	28.9	29.2	31.8	27.9	29.3	1.3	24
6	29.7	30.1	30.1	30.0	30.3	30.2	32.8	31.4	28.8	28.2	27.7	27.7	27.7	27.2	27.0	26.7	26.4	26.3	26.3	26.4	26.2	26.3	26.5	26.3	32.8	26.2	28.2	1.9	24
7	26.7	26.7	26.9	26.5	26.3	26.4	26.7	26.8	26.7	26.6	26.6	26.7	26.8	26.7	26.9	27.1	27.0	27.3	27.6	27.7	28.1	28.4	28.2	28.1	28.4	26.3	27.1	0.6	24
8	27.9	28.0	27.8	27.8	27.8	27.8	27.9	27.9	28.0	28.2	28.2	28.4	28.0	28.0	27.9	29.3	37.0	40.6	43.3	41.0	44.9	45.0	43.9	40.9	45.0	27.8	32.7	6.9	24
9	37.6	39.9	40.3	39.5	37.9	36.1	34.6	33.1	33.1	34.4	34.7	33.2	29.7	27.2	26.4	26.1	26.1	26.1	26.1	26.4	26.5	26.9	26.8	27.0	40.3	26.1	31.5	5.2	24
10	30.3	30.1	31.2	30.4	28.5	27.1	26.7	26.3	26.3	26.2	26.1	26.1	26.3	26.2	26.2	26.3	26.2	26.4	26.7	27.1	27.3	27.5	27.6	28.3	31.2	26.1	27.4	1.6	24
11	29.1	28.8	31.1	30.6	29.9	29.0	29.0	29.1	29.1	28.8	28.0	28.3	28.0	27.5	27.3	27.0	27.0	27.0	26.9	27.1	27.2	27.6	27.8	27.9	31.1	26.9	28.3	1.2	24
12	28.1	28.2	28.4	28.6	28.5	28.8	29.4	29.8	30.1	29.6	28.8	27.4	27.4	27.3	27.3	27.4	27.3	27.4	27.4	27.7	27.8	28.1	28.4	28.7	30.1	27.3	28.2	0.9	24
13	29.0	29.2	29.3	29.3	29.2	29.1	29.5	29.8	29.9	29.7	29.1	28.9	28.7	28.2	28.2	28.0	27.8	27.8	28.0	28.1	28.1	28.4	28.5	28.7	29.9	27.8	28.8	0.7	24
14	28.9	29.0	29.4	29.7	30.0	30.3	30.4	30.6	30.7	30.8	30.5	30.6	29.2	29.3	31.7	28.9	27.3	27.3	28.0	29.0	28.9	29.9	28.7	27.8	31.7	27.3	29.5	1.2	24
15	27.6	32.1	35.2	30.9	28.8	28.4	28.2	28.1	27.8	27.8	27.6	27.7	32.1	29.7	29.0	30.3	28.8	28.8	30.7	31.9	29.3	27.9	27.5	27.4	35.2	27.4	29.3	2.0	24
16	27.4	27.3	27.4	27.3	27.0	27.0	27.0	27.0	26.9	26.9	26.9	*15.6	*0.0	*0.0	*24.7	27.0	26.9	27.1	27.1	27.4	27.8	28.3	28.5	29.1	29.1	26.9	27.4	0.6	20
17	29.5	29.6	29.8	30.3	30.7	30.9	31.4	31.9	32.2	32.3	32.2	31.3	30.9	29.3	28.8	28.5	27.7	27.3	27.0	27.0	27.0	27.2	27.4	27.7	32.3	27.0	29.5	1.9	24
18	27.9	28.3	28.1	28.8	29.1	29.6	30.0	30.6	30.5	30.0	*0.0	*29.7	*29.3	***	*0.0	27.9	27.9	27.8	27.8	28.2	28.2	28.3	30.5	34.0	34.0	27.8	*29.1	1.5	19
19	38.1	38.7	39.2	36.4	31.9	28.6	27.9	30.3	32.7	29.6	27.8	27.4	27.3	27.2	27.3	27.6	27.6	29.8	29.1	28.8	28.6	28.3	28.8	28.7	39.2	27.2	30.3	3.8	24
20	28.8	28.7	29.4	29.3	28.9	28.9	28.7	29.0	29.3	30.2	36.8	34.9	30.4	29.0	28.5	28.3	32.9	34.9	34.0	36.7	36.0	29.9	27.9	27.4	36.8	27.4	30.8	3.0	24
21	27.3	27.5	27.6	27.7	27.9	28.3	28.6	28.5	28.5	28.5	28.2	28.1	28.0	28.0	28.3	28.3	28.3	28.3	28.6	28.6	28.4	28.6	29.3	31.6	31.6	27.3	28.4	0.8	24
22	31.4	34.3	30.5	29.3	29.2	28.9	28.5	28.6	28.5	28.3	27.4	26.9	26.9	27.1	27.1	27.1	27.0	27.1	27.4	27.4	28.8	32.6	30.6	34.3	34.3	26.9	29.0	2.2	24
23	39.4	38.0	37.5	39.7	38.9	38.7	35.8	32.6	32.5	32.8	32.4	32.1	33.1	32.2	31.9	30.5	30.0	30.3	28.7	27.5	26.7	26.6	26.8	26.8	39.7	26.6	32.6	4.3	24
24	27.0	27.1	27.3	27.5	27.8	28.5	28.7	29.0	29.1	29.1	28.9	28.6	27.9	27.4	26.8	26.9	26.7	27.0	27.4	27.2	27.2	27.6	27.8	27.7	29.1	26.7	27.8	0.8	24
25	28.1	28.8	29.2	29.7	30.1	30.0	30.2	30.4	30.5	30.4	30.4	29.6	27.9	27.7	27.3	26.9	27.0	27.1	27.5	27.3	27.9	28.0	28.3	28.1	30.5	26.9	28.7	1.3	24
26	28.6	28.6	29.3	29.8	30.6	31.5	30.6	30.7	30.4	30.3	30.4	30.1	28.2	27.6	27.5	27.3	27.4	27.5	27.9	28.2	31.2	31.6	32.2	32.4	32.4	27.3	29.6	1.6	24
27	34.2	31.7	29.4	28.9	32.6	33.8	34.2	35.3	34.3	33.0	34.8	36.1	37.4	37.8	39.3	40.8	38.3	36.6	31.4	30.2	33.1	33.9	28.9	26.6	40.8	26.6	33.9	3.5	24
28	26.1	26.4	27.0	28.5	29.6	28.1	28.8	29.7	28.7	27.2	26.8	28.1	27.1	26.8	27.0	26.9	26.9	27.4	28.6	27.7	27.7	27.9	27.7	28.4	29.7	26.1	27.7	0.9	24
29	29.4	29.2	29.4	29.6	29.3	29.8	29.5	28.7	28.6	29.1	28.8	30.0	33.6	34.4	37.7	35.4	30.8	28.2	34.8	33.6	30.3	27.6	26.9	26.6	37.7	26.6	30.5	2.9	24
30	26.6	26.5	26.8	26.8	26.9	27.0	27.3	27.3	27.5	27.4	27.0	26.9	27.0	27.3	27.3	27.4	27.5	27.5	27.4	27.3	27.5	27.7	28.0	28.2	28.2	26.5	27.3	0.4	24
31																													
最大値	39.4	39.9	40.3	39.7	39.3	38.7	35.8	35.3	34.3	34.4	36.8	36.1	37.4	37.8	39.3	40.8	38.3	40.6	43.3	41.0	44.9	45.0	43.9	40.9	45.0		33.9		
最小値	26.1	26.3	26.1	26.3	26.3	26.4	26.7	26.3	26.3	26.2	26.1	26.1	26.3	26.2	26.2	26.1	26.1	26.1	26.1	26.4	26.2	26.3	26.5	26.3		26.1	27.1		
平均値	29.8	30.1	30.3	30.3	30.1	29.8	29.7	29.7	29.6	29.4	29.4	29.4	29.2	28.8	28.8	28.7	28.6	28.7	29.0	28.9	29.1	29.1	28.9	29.0			29.4		
標準偏差	3.7	3.8	3.8	3.6	3.3	2.7	2.3	2.0	2.0	1.9	2.6	2.6	2.7	2.8	3.3	3.2	3.1	3.3	3.4	3.2	3.6	3.4	3.1	3.0				3.1	
測定時間	30	30	30	30	30	30	30	30	30	30	29	28	28	28	28	30	30	30	30	30	30	30	30	30					711

有効測定日数	測定時間	欠測時間数	測定値合計	1時間値の最大値	1時間値の最小値	平均値	日平均値の最大値	日平均値の最小値	*:有効測定日非対象値	局番/項目ｺｰﾄﾞ
29	711	3	20869.8	45.0	26.1	29.4	33.9	27.1	***:欠測	111/01

測定値ランク	0 | 5	6 | 10	11 | 15	16 | 20	21 | 25	26 | 30	31 | 35	36 | 40	41 | 45	46 | 50	51 | 55	56 | 60	61 | 65	66 | 70	71 | 75	76 | 80	81 | 85	86 | 90	91 | 95	96 | 100	101 | 以上	TOTAL
時間数	0	0	0	0	0	592	79	36	4	0	0	0	0	0	0	0	0	0	0	0	0	711
出現割合(%)	0	0	0	0	0	83.263	11.111	5.063	0.563	0	0	0	0	0	0	0	0	0	0	0	0	100

上杉 放射線測定所　　2016年12月　　単位：nGy／h

日＼時刻	1	2	3	4	5	6	7	8	9	10	11	12	13	14	15	16	17	18	19	20	21	22	23	24	最大値	最小値	平均値	標準偏差	測定時間
1	28.6	30.0	28.6	27.8	27.5	27.5	27.6	27.4	27.4	27.5	27.2	27.3	27.4	27.4	27.4	27.5	27.5	27.6	27.8	27.4	27.0	27.2	28.2	35.2	35.2	27.0	28.0	1.6	24
2	36.9	31.4	29.4	29.0	28.0	28.7	28.5	27.6	27.0	27.1	27.0	26.8	26.8	26.8	26.9	27.0	26.8	27.1	27.1	27.6	27.6	28.0	28.2	28.7	36.9	26.8	28.2	2.1	24
3	28.8	29.3	29.6	30.1	30.7	30.9	31.5	32.1	32.8	32.5	31.8	31.3	29.6	27.8	27.6	27.5	27.4	27.4	27.8	28.1	28.2	28.5	29.0	28.9	32.8	27.4	29.5	1.8	24
4	29.2	29.5	29.5	30.2	30.1	29.9	30.1	30.2	30.1	30.1	29.1	28.1	28.3	28.2	28.8	34.2	34.5	34.9	38.3	34.3	29.6	28.9	31.8	35.3	38.3	28.1	31.0	2.7	24
5	32.5	27.8	26.5	26.4	26.7	26.9	27.0	27.3	27.5	27.7	27.6	27.4	27.3	27.0	26.9	26.8	27.0	27.1	27.2	27.8	27.7	27.8	28.1	28.4	32.5	26.4	27.5	1.2	24
6	28.7	28.8	29.0	29.5	29.7	29.2	28.9	30.0	39.4	33.9	30.4	28.3	27.6	28.7	29.5	28.7	27.6	27.2	28.3	28.2	27.8	27.9	27.9	27.7	39.4	27.2	29.3	2.5	24
7	28.2	28.5	28.5	28.6	28.9	29.1	29.3	29.5	29.4	29.2	28.8	28.6	28.2	27.7	27.5	27.2	27.4	27.5	27.6	27.8	28.0	28.6	28.6	29.0	29.5	27.2	28.4	0.7	24
8	29.5	30.7	30.6	37.8	36.1	35.6	32.6	29.6	29.0	28.7	29.9	27.8	27.0	26.8	26.8	26.9	26.9	27.0	27.4	27.9	28.1	28.5	28.8	28.9	37.8	26.8	29.5	3.1	24
9	29.2	29.2	28.5	28.6	28.2	28.3	28.6	28.3	28.2	27.8	27.7	27.4	27.4	27.5	27.8	30.7	28.1	27.1	27.0	27.6	27.1	28.4	31.3	29.8	31.3	27.0	28.3	1.1	24
10	30.4	35.0	37.3	31.7	34.7	30.3	28.0	27.6	27.8	27.6	27.6	29.0	29.8	30.7	30.2	28.1	28.6	31.4	28.4	27.7	27.7	27.8	28.1	28.6	37.3	27.6	29.8	2.6	24
11	29.5	31.3	30.3	30.3	30.5	30.4	30.2	30.3	30.6	33.7	34.5	31.2	28.2	27.6	27.3	27.8	28.4	30.1	32.1	32.4	29.0	27.7	27.6	27.9	34.5	27.3	30.0	2.0	24
12	28.2	28.3	28.4	28.6	28.8	29.3	29.4	29.4	29.3	29.3	29.2	28.9	28.5	28.1	27.7	27.7	27.6	27.4	27.5	27.6	27.8	27.9	27.8	27.9	29.4	27.4	28.4	0.7	24
13	28.9	30.3	30.5	32.7	35.4	35.3	36.6	36.4	36.1	34.1	33.2	34.1	35.8	33.6	31.8	35.0	37.4	36.9	39.5	41.6	40.2	38.2	37.6	40.0	41.6	28.9	35.5	3.3	24
14	40.7	36.0	31.1	39.9	51.9	54.8	50.8	51.4	51.1	43.7	39.7	33.3	30.6	29.3	28.8	29.0	30.2	32.2	32.5	30.1	28.1	29.7	30.7	30.2	54.8	28.1	36.9	9.0	24
15	29.3	30.2	29.4	30.6	29.6	28.8	28.1	27.5	27.4	27.1	27.1	26.9	26.7	26.7	26.6	26.7	26.6	26.8	27.0	27.3	27.6	27.6	27.6	27.8	30.6	26.6	27.8	1.2	24
16	28.0	28.3	28.6	30.3	44.0	48.5	44.2	39.4	32.8	28.4	28.3	28.1	26.3	26.0	25.8	25.7	26.0	27.0	27.3	26.8	26.6	26.6	26.9	27.4	48.5	25.7	30.3	6.6	24
17	27.7	28.1	28.1	28.2	28.1	27.7	27.8	28.1	28.1	27.9	27.7	27.7	27.8	27.4	27.0	26.7	26.7	27.1	27.1	27.3	27.7	28.3	28.7	29.0	29.0	26.7	27.8	0.6	24
18	29.1	29.1	29.8	30.0	30.2	30.9	31.2	31.8	31.5	31.2	31.2	30.1	28.7	27.8	27.2	27.0	26.9	27.0	27.3	27.5	27.9	28.1	28.6	28.9	31.8	26.9	29.1	1.6	24
19	29.4	29.7	30.0	30.6	30.6	31.1	31.2	31.4	31.5	31.4	30.9	29.9	29.1	28.6	28.7	28.4	28.2	28.3	28.1	28.5	28.5	28.9	29.1	29.3	31.5	28.1	29.6	1.2	24
20	29.7	30.0	30.9	31.1	31.3	31.8	31.8	31.6	31.2	30.7	30.8	31.1	30.3	29.9	29.7	29.6	29.9	30.2	30.1	30.0	30.4	30.5	30.7	30.5	31.8	29.6	30.6	0.7	24
21	31.1	31.5	31.7	31.4	31.1	31.0	30.9	31.1	31.5	31.3	31.1	30.7	30.3	29.7	29.3	29.2	29.1	28.9	28.9	28.6	28.0	27.9	27.4	26.9	31.7	26.9	30.0	1.5	24
22	26.8	27.0	27.0	27.0	27.0	27.0	26.9	26.9	26.8	26.8	26.9	27.1	27.4	27.5	27.1	26.6	26.8	28.2	30.1	29.2	29.2	36.6	33.3	32.9	36.6	26.6	28.2	2.6	24
23	35.2	29.8	28.1	28.0	27.9	27.3	27.2	27.0	26.7	26.7	28.7	34.9	36.5	30.4	28.1	27.7	27.3	27.3	27.3	27.8	27.8	28.0	36.0	45.2	45.2	26.7	29.9	4.5	24
24	49.0	37.8	35.7	39.0	40.2	45.6	40.7	32.8	32.6	30.3	28.1	27.5	26.9	30.4	29.8	27.5	27.3	26.6	27.3	27.9	27.5	27.2	27.5	27.6	49.0	26.6	32.2	6.5	24
25	27.8	27.8	27.7	28.2	28.4	29.0	28.9	29.0	29.2	29.0	28.1	27.0	26.5	26.5	26.4	26.3	26.3	26.3	26.5	26.8	27.1	27.5	28.0	28.3	29.2	26.3	27.6	1.0	24
26	28.6	28.6	28.9	28.9	29.0	29.1	29.2	29.4	30.7	34.9	36.9	39.5	35.8	32.8	32.6	32.5	34.5	32.0	29.8	28.7	27.9	27.3	27.4	27.3	39.5	27.3	30.9	3.3	24
27	27.7	28.2	28.8	32.2	37.0	43.3	47.5	57.4	48.1	36.2	32.0	30.9	32.7	31.5	32.2	33.8	36.8	53.4	71.8	86.8	81.6	69.3	58.0	44.6	86.8	27.7	45.1	17.5	24
28	36.3	33.9	29.0	28.5	29.1	30.6	29.1	29.8	29.1	28.3	28.0	26.6	26.1	25.9	25.9	25.8	25.8	25.9	26.1	26.4	26.7	27.1	27.2	27.2	36.3	25.8	28.1	2.6	24
29	27.6	27.7	27.9	28.1	28.1	28.4	28.1	27.7	27.3	27.6	27.2	27.3	27.1	26.8	27.0	27.0	27.2	27.5	28.5	28.4	29.8	35.2	32.8	38.2	38.2	26.8	28.7	2.8	24
30	34.1	33.7	31.9	32.6	31.5	29.9	29.1	28.6	29.8	29.9	28.8	27.8	27.3	27.1	27.1	26.8	26.7	26.9	27.1	27.5	27.7	28.2	28.4	29.1	34.1	26.7	29.1	2.2	24
31	29.0	28.9	28.9	29.1	29.2	29.2	29.6	29.6	29.6	29.8	30.1	29.2	28.2	27.7	27.4	27.4	27.2	27.2	27.1	27.4	27.5	28.1	29.4	29.4	30.1	27.1	28.6	1.0	24
最大値	49.0	37.8	37.3	39.9	51.9	54.8	50.8	57.4	51.1	43.7	39.7	39.5	36.5	33.6	32.6	35.0	37.4	53.4	71.8	86.8	81.6	69.3	58.0	45.2	86.8		45.1		
最小値	26.8	27.0	26.5	26.4	26.7	26.9	26.9	26.9	26.7	26.7	26.9	26.6	26.1	25.9	25.8	25.7	25.8	25.9	26.1	26.4	26.6	26.6	26.9	26.9		25.7	27.5		
平均値	30.8	30.2	29.7	30.5	31.6	32.1	31.6	31.5	31.3	30.3	29.9	29.4	28.9	28.4	28.2	28.4	28.5	29.3	30.2	30.6	30.1	30.2	30.3	30.8			30.1		
標準偏差	4.6	2.6	2.2	3.2	5.5	6.7	6.0	6.7	5.6	3.6	3.0	2.9	2.8	1.9	1.8	2.4	3.1	5.2	8.3	10.8	9.8	7.7	5.7	4.9				5.5	
測定時間	31	31	31	31	31	31	31	31	31	31	31	31	31	31	31	31	31	31	31	31	31	31	31	31					744

有効測定日数	測定時間	欠測時間数	測定値合計	1時間値の最大値	1時間値の最小値	平均値	日平均値の最大値	日平均値の最小値	*:有効測定日非対象値	局番/項目ｺｰﾄﾞ
31	744	0	22408.3	86.8	25.7	30.1	45.1	27.5	***:欠測	111/01

測定値ランク	0 | 5	6 | 10	11 | 15	16 | 20	21 | 25	26 | 30	31 | 35	36 | 40	41 | 45	46 | 50	51 | 55	56 | 60	61 | 65	66 | 70	71 | 75	76 | 80	81 | 85	86 | 90	91 | 95	96 | 100	101 | 以上	TOTAL
時間数	0	0	0	0	9	577	101	33	8	5	5	2	0	1	1	0	1	1	0	0	0	744
出現割合(%)	0	0	0	0	1.21	77.554	13.575	4.435	1.075	0.672	0.672	0.269	0	0.134	0.134	0	0.134	0.134	0	0	0	100

八津合 放射線測定所　　2016年10月　　単位：nGy／h

日＼時刻	1	2	3	4	5	6	7	8	9	10	11	12	13	14	15	16	17	18	19	20	21	22	23	24	最大値	最小値	平均値	標準偏差	測定時間
1	44.6	44.8	41.1	42.0	38.7	37.6	37.2	36.3	36.2	36.4	36.2	36.4	36.6	36.7	36.7	36.7	36.8	36.6	36.6	37.0	36.8	37.0	37.4	37.9	44.8	36.2	37.9	2.5	24
2	37.9	37.9	38.2	38.5	38.5	38.7	39.3	40.4	39.8	38.8	39.2	39.3	38.9	38.6	38.5	38.4	38.7	39.1	39.7	40.0	40.8	40.4	40.5	38.5	40.8	37.9	39.1	0.8	24
3	38.1	37.3	37.6	37.9	37.8	37.7	37.7	37.5	37.2	37.1	37.0	37.2	37.0	36.9	36.4	36.3	36.3	36.5	36.6	36.8	36.9	37.0	37.4	37.7	38.1	36.3	37.2	0.5	24
4	38.0	38.4	38.7	39.0	39.0	39.4	39.4	40.1	39.7	38.1	37.1	36.7	36.6	36.7	36.9	36.7	36.6	36.7	36.7	36.9	37.2	37.3	37.5	37.7	40.1	36.6	37.8	1.1	24
5	38.3	38.6	38.3	38.4	38.4	38.4	38.5	37.9	37.6	37.2	37.1	37.2	37.0	37.0	37.0	36.9	36.6	37.6	36.8	36.4	36.5	36.7	36.5	36.4	38.6	36.4	37.4	0.8	24
6	36.5	36.7	36.8	38.5	37.9	36.9	36.6	36.5	36.5	36.3	36.4	36.5	36.4	36.7	36.4	36.5	36.4	36.3	36.3	36.5	36.5	36.6	36.7	36.8	38.5	36.3	36.7	0.5	24
7	36.8	36.8	36.9	36.9	36.7	36.8	36.7	36.6	36.7	37.0	37.1	37.3	37.3	37.3	37.4	37.4	37.3	37.2	37.3	37.4	37.2	37.3	37.2	37.1	37.4	36.6	37.1	0.3	24
8	37.1	37.1	37.2	37.2	37.4	37.1	37.2	37.3	37.3	37.3	37.5	37.4	37.5	37.3	37.2	37.1	37.2	37.3	37.2	37.2	37.8	39.3	38.2	37.6	39.3	37.1	37.4	0.5	24
9	37.5	38.1	39.3	42.3	42.3	43.0	42.8	43.7	39.0	37.4	36.9	37.0	37.0	37.2	38.5	37.7	37.7	38.7	37.9	37.4	37.2	37.4	37.3	37.1	43.7	36.9	38.8	2.2	24
10	37.0	36.9	36.9	36.9	36.7	36.8	36.7	36.3	36.4	36.3	36.2	36.2	36.3	36.5	36.4	36.3	36.4	36.4	36.4	36.4	36.5	36.6	36.5	36.4	37.0	36.2	36.5	0.2	24
11	36.4	36.4	36.4	36.4	36.5	36.6	36.8	36.7	36.4	36.3	36.2	36.5	36.7	36.3	36.3	36.7	36.7	36.8	36.9	37.2	37.4	37.6	37.9	38.4	38.4	36.2	36.8	0.6	24
12	38.5	38.8	39.3	40.0	40.2	40.3	40.7	40.5	40.1	39.7	38.2	37.6	37.3	37.4	37.3	37.8	38.8	38.5	38.5	37.4	37.6	37.2	37.1	37.2	40.7	37.1	38.6	1.2	24
13	37.3	37.4	37.7	38.0	38.0	38.3	38.6	39.0	39.1	38.4	36.9	36.7	36.6	36.7	36.5	36.6	36.4	36.5	36.7	37.1	37.2	37.7	38.0	37.5	39.1	36.4	37.4	0.8	24
14	38.0	38.4	38.7	39.3	39.8	40.6	41.2	40.8	40.7	39.5	38.0	37.5	37.6	37.4	37.2	37.2	37.2	37.1	37.1	37.2	37.6	38.2	38.8	39.1	41.2	37.1	38.5	1.3	24
15	39.4	40.0	40.4	40.6	41.1	41.2	41.8	42.1	41.2	39.5	38.7	37.5	37.3	37.5	37.6	37.7	37.5	37.4	37.2	37.4	37.5	37.8	38.3	38.4	42.1	37.2	39.0	1.7	24
16	38.9	39.3	39.7	39.8	40.3	40.3	40.2	40.4	38.3	37.4	37.4	37.6	37.6	37.7	37.7	37.6	37.8	37.7	38.0	37.4	37.3	37.2	39.4	38.0	40.4	37.2	38.5	1.1	24
17	37.7	40.7	43.0	44.6	47.8	46.9	46.9	42.6	38.4	37.2	37.1	37.2	36.9	37.0	36.9	37.0	37.1	37.3	37.5	37.9	38.1	38.2	38.7	39.3	47.8	36.9	39.7	3.6	24
18	39.4	39.2	39.2	39.6	39.3	39.5	39.8	39.7	39.3	38.2	37.4	36.9	37.2	37.1	36.9	36.7	36.7	36.7	37.1	37.3	37.4	37.4	37.4	37.7	39.8	36.7	38.0	1.2	24
19	37.9	38.4	38.2	38.4	38.6	38.4	38.4	39.0	38.6	38.0	38.1	38.2	38.1	38.1	38.2	38.2	38.2	38.3	38.7	39.0	39.5	40.1	40.5	40.3	40.5	37.9	38.6	0.7	24
20	39.3	39.9	39.4	39.7	40.0	39.7	40.4	40.3	40.1	38.6	37.5	37.2	37.1	37.3	37.2	37.0	37.0	37.4	37.6	37.5	37.3	37.2	37.4	37.3	40.4	37.0	38.3	1.3	24
21	37.1	37.2	36.9	36.8	36.8	36.8	36.6	36.6	36.8	36.7	36.7	36.8	36.9	36.9	36.9	37.0	36.9	36.6	36.8	37.1	37.4	37.6	38.1	38.6	38.6	36.6	37.0	0.5	24
22	39.0	39.4	39.7	40.5	41.1	40.7	40.8	41.4	41.3	40.5	40.0	39.3	39.6	39.0	38.6	38.6	38.6	38.9	39.1	39.4	39.5	39.2	39.5	39.6	41.4	38.6	39.7	0.9	24
23	39.9	40.1	39.8	39.2	38.3	37.3	36.9	36.6	37.0	37.0	37.0	37.2	37.3	38.3	42.6	39.8	39.5	38.5	37.7	37.6	37.0	36.7	36.7	36.7	42.6	36.6	38.1	1.5	24
24	36.6	36.7	36.7	36.6	36.4	36.4	36.6	36.6	36.5	36.8	36.9	36.9	37.0	37.0	36.9	37.0	36.8	36.8	37.0	37.4	37.7	38.3	38.8	39.2	39.2	36.4	37.1	0.7	24
25	39.8	40.7	41.2	41.8	41.6	41.7	41.1	40.6	39.3	38.2	37.8	37.8	37.6	37.5	37.6	37.7	37.7	39.6	39.1	38.1	37.6	37.4	37.4	37.6	41.8	37.4	39.0	1.6	24
26	37.8	38.2	38.6	38.9	39.1	39.1	39.7	39.7	39.5	39.3	38.7	38.4	38.5	38.4	38.5	42.0	61.1	64.3	51.7	43.5	38.3	36.6	36.1	36.1	64.3	36.1	41.3	7.3	24
27	36.4	36.5	36.2	36.3	36.3	36.9	36.9	36.8	36.9	37.1	37.2	37.2	37.3	37.3	37.3	37.1	37.0	36.7	36.8	36.9	37.4	37.8	38.2	38.5	38.5	36.2	37.0	0.6	24
28	38.7	38.9	38.3	37.9	39.2	39.4	39.6	40.0	39.8	40.8	44.6	49.7	56.5	54.1	50.4	45.7	51.0	49.0	47.6	56.3	52.5	49.2	52.6	46.2	56.5	37.9	45.7	6.3	24
29	44.2	40.7	37.8	36.7	36.5	36.9	38.5	40.1	41.2	41.6	44.0	43.2	39.5	37.5	36.6	36.5	36.6	36.4	36.5	36.4	36.4	36.3	36.1	36.2	44.2	36.1	38.4	2.7	24
30	36.2	36.5	36.5	36.6	37.1	37.3	37.6	37.8	38.1	37.6	36.5	36.8	37.0	36.9	36.8	36.7	36.6	36.7	36.9	37.2	37.4	37.8	38.2	38.9	38.9	36.2	37.1	0.7	24
31	39.3	39.6	40.2	40.3	40.8	41.4	41.6	41.7	41.7	41.3	39.9	38.0	37.8	37.9	37.9	38.2	38.3	38.4	38.5	38.5	38.7	39.0	42.1	45.3	45.3	37.8	39.9	1.8	24
最大値	44.6	44.8	43.0	44.6	47.8	46.9	46.9	43.7	41.7	41.6	44.6	49.7	56.5	54.1	50.4	45.7	61.1	64.3	51.7	56.3	52.5	49.2	52.6	46.2	64.3		45.7		
最小値	36.2	36.4	36.2	36.3	36.3	36.4	36.6	36.3	36.2	36.3	36.2	36.2	36.3	36.3	36.3	36.3	36.3	36.3	36.3	36.4	36.4	36.3	36.1	36.1		36.1	36.5		
平均値	38.4	38.6	38.5	38.9	39.0	39.0	39.1	39.1	38.6	38.1	37.9	37.9	38.0	37.9	37.9	37.7	38.5	38.6	38.2	38.2	38.1	38.1	38.5	38.4			38.4		
標準偏差	1.9	1.8	1.6	2.0	2.3	2.3	2.3	2.1	1.7	1.5	2.0	2.5	3.5	3.1	2.6	1.9	4.9	5.3	3.2	3.6	2.8	2.3	2.9	2.2				2.8	
測定時間	31	31	31	31	31	31	31	31	31	31	31	31	31	31	31	31	31	31	31	31	31	31	31	31					744

有効測定日数	測定時間	欠測時間数	測定値合計	1時間値の最大値	1時間値の最小値	平均値	日平均値の最大値	日平均値の最小値	*:有効測定日非対象値	局番/項目コード
31	744	0	28553.9	64.3	36.1	38.4	45.7	36.5	***:欠測	112/01

測定値ランク	0 | 5	6 | 10	11 | 15	16 | 20	21 | 25	26 | 30	31 | 35	36 | 40	41 | 45	46 | 50	51 | 55	56 | 60	61 | 65	66 | 70	71 | 75	76 | 80	81 | 85	86 | 90	91 | 95	96 | 100	101 | 以上	TOTAL
時間数	0	0	0	0	0	0	0	683	43	10	4	2	2	0	0	0	0	0	0	0	0	744
出現割合(%)	0	0	0	0	0	0	0	91.801	5.78	1.344	0.538	0.269	0.269	0	0	0	0	0	0	0	0	100

八津合 放射線測定所　　2016年11月　　単位：nGy／h

日＼時刻	1	2	3	4	5	6	7	8	9	10	11	12	13	14	15	16	17	18	19	20	21	22	23	24	最大値	最小値	平均値	標準偏差	測定時間
1	46.5	47.5	47.3	48.2	48.4	42.7	40.5	39.8	39.2	39.0	41.0	42.1	43.1	42.9	40.2	42.2	42.3	40.6	40.5	39.8	38.3	37.0	36.4	36.4	48.4	36.4	41.7	3.6	24
2	36.3	36.1	36.1	36.3	36.7	37.4	37.9	38.0	37.9	37.4	37.2	37.0	37.0	37.3	37.1	36.9	36.9	37.1	37.2	37.6	38.0	38.2	38.6	39.0	39.0	36.1	37.3	0.8	24
3	39.4	39.9	40.4	40.7	41.4	41.2	41.1	40.4	39.8	38.5	39.5	41.0	42.3	38.6	37.3	37.1	37.2	37.1	37.2	37.8	38.2	38.6	38.9	39.2	42.3	37.1	39.3	1.6	24
4	39.5	39.7	40.6	40.7	40.6	40.6	41.1	40.7	40.7	39.7	38.2	37.8	37.7	37.6	37.5	37.4	37.7	37.8	38.1	38.5	38.6	38.7	38.9	39.2	41.1	37.4	39.1	1.3	24
5	39.6	40.2	41.1	41.5	41.5	42.2	43.2	43.7	43.0	40.6	38.6	38.6	38.6	37.9	37.7	37.7	37.9	37.9	38.1	38.3	38.5	39.0	39.4	39.6	43.7	37.7	39.8	1.9	24
6	40.2	40.8	40.7	41.6	41.0	38.0	40.0	41.3	39.8	38.6	37.8	37.3	37.7	36.9	36.5	36.5	36.3	36.0	36.1	36.1	36.2	36.0	36.1	36.0	41.6	36.0	38.1	2.0	24
7	36.2	36.0	36.1	36.0	36.0	36.0	36.0	36.2	36.3	36.4	36.3	36.3	36.5	36.4	36.6	37.0	36.9	37.0	37.2	37.6	38.1	38.4	38.4	37.9	38.4	36.0	36.7	0.8	24
8	37.5	37.4	37.4	37.4	37.3	37.4	37.3	37.3	37.4	37.4	37.3	37.6	37.5	37.5	37.5	38.4	46.5	52.5	52.4	48.5	46.5	50.7	50.8	50.1	52.5	37.3	41.6	6.1	24
9	48.8	49.9	52.5	53.4	54.1	53.5	47.9	44.4	44.2	45.3	45.7	43.8	39.2	37.5	36.3	36.0	35.8	35.8	36.0	36.2	36.5	37.2	38.5	41.1	54.1	35.8	42.9	6.6	24
10	37.9	37.1	37.9	37.2	37.5	38.2	37.1	36.9	36.4	35.8	***	*0.0	*36.0	*35.9	*0.0	*35.9	36.0	36.4	36.8	37.2	37.6	37.8	37.7	38.4	38.4	35.8	*37.2	0.7	18
11	39.2	39.0	41.0	42.6	41.5	40.1	39.6	39.8	40.1	39.3	37.9	37.6	37.7	37.2	36.9	36.9	36.6	36.5	36.7	37.0	37.2	37.6	37.7	38.3	42.6	36.5	38.5	1.7	24
12	38.5	39.4	39.5	39.6	39.9	40.0	40.4	40.7	40.8	40.0	38.2	37.1	37.1	37.2	37.1	37.0	37.1	37.0	37.2	37.4	37.9	38.2	38.5	38.8	40.8	37.0	38.5	1.3	24
13	39.0	39.7	39.7	39.7	39.8	40.1	40.3	40.6	40.8	40.7	39.1	38.0	38.0	38.1	37.9	37.5	37.6	37.5	37.5	37.6	38.1	38.3	38.7	39.2	40.8	37.5	38.9	1.1	24
14	39.6	39.5	39.9	40.0	40.5	40.4	41.0	41.5	41.6	41.0	40.2	40.3	38.0	38.7	41.5	39.2	37.3	37.0	37.0	37.7	37.8	38.8	38.3	37.3	41.6	37.0	39.3	1.5	24
15	37.1	40.2	45.6	43.1	40.5	39.4	39.4	39.1	38.6	38.2	38.1	37.8	39.7	42.3	39.6	42.1	39.7	38.5	40.6	39.4	38.2	37.7	37.2	37.1	45.6	37.1	39.5	2.1	24
16	37.1	37.2	37.1	36.9	36.8	36.8	36.8	36.8	36.7	36.6	36.5	36.5	36.6	36.6	36.7	*16.4	*25.0	36.7	37.3	37.6	38.3	38.9	39.4	40.0	40.0	36.5	37.3	1.0	22
17	40.0	40.8	40.6	40.8	40.7	40.8	40.8	41.2	41.6	41.1	40.9	40.8	40.6	38.4	38.0	37.9	37.5	36.8	36.7	36.7	36.8	36.9	37.2	37.6	41.6	36.7	39.2	1.8	24
18	37.9	38.4	38.8	39.5	40.0	40.5	40.3	40.7	41.1	40.6	40.2	39.0	38.3	38.0	38.2	38.0	37.8	37.6	37.8	38.0	38.0	38.3	40.2	43.6	43.6	37.6	39.2	1.5	24
19	46.3	47.1	47.6	45.9	42.8	39.1	37.6	38.9	40.9	38.6	37.2	37.5	37.3	37.1	37.4	37.7	37.9	39.3	39.4	38.8	38.7	38.6	38.7	38.4	47.6	37.1	40.0	3.3	24
20	38.7	39.3	39.5	40.3	40.4	40.5	40.0	39.7	39.3	40.2	46.6	45.6	40.7	38.8	38.2	38.3	43.4	43.9	44.4	41.4	38.1	37.2	36.9	37.1	46.6	36.9	40.4	2.7	24
21	37.2	37.4	37.6	37.6	37.8	37.7	38.1	38.0	38.3	38.3	37.6	37.6	37.6	37.8	38.0	37.9	37.9	38.3	38.5	38.2	38.7	38.9	39.5	42.5	42.5	37.2	38.2	1.1	24
22	42.1	43.3	40.3	39.0	39.0	38.5	37.8	37.6	37.7	37.1	36.8	36.7	36.9	36.9	36.9	36.9	36.9	37.0	37.3	37.6	38.7	46.0	44.0	43.0	46.0	36.7	38.9	2.7	24
23	43.0	44.9	44.4	44.1	45.0	45.1	44.9	43.1	42.0	40.8	40.9	41.1	43.0	42.3	42.1	40.6	39.6	39.3	38.8	37.2	36.9	37.2	37.3	37.1	45.1	36.9	41.3	2.8	24
24	36.7	37.8	38.2	38.6	38.9	39.4	39.0	38.9	38.9	38.8	38.9	38.2	37.8	37.4	37.0	36.7	36.5	37.0	37.5	38.0	38.3	38.4	37.9	38.4	39.4	36.5	38.0	0.8	24
25	38.8	39.5	39.6	39.8	40.0	40.3	40.6	40.8	40.6	40.7	40.5	39.3	37.7	37.3	37.0	36.5	36.9	36.8	37.2	37.5	37.9	38.1	38.7	38.7	40.8	36.5	38.8	1.4	24
26	39.1	39.1	39.9	40.0	41.2	40.6	41.1	41.3	41.2	40.9	40.5	39.1	38.0	37.4	37.2	37.1	37.2	37.3	37.6	38.1	40.2	39.2	40.7	41.9	41.9	37.1	39.4	1.6	24
27	44.8	42.1	39.2	38.4	41.4	43.3	44.1	44.4	43.7	42.9	44.5	45.1	46.1	46.7	48.1	48.2	47.5	46.5	41.8	40.6	41.7	41.0	39.0	37.1	48.2	37.1	43.3	3.1	24
28	36.1	36.1	36.8	38.1	40.9	38.2	38.7	41.8	41.7	37.6	36.5	36.5	36.3	36.3	36.4	36.5	36.4	36.8	40.4	38.9	38.1	38.2	38.2	40.3	41.8	36.1	38.0	1.8	24
29	41.8	42.3	40.9	40.4	39.2	38.8	39.2	38.7	38.5	39.1	39.6	39.2	42.7	44.4	47.7	53.5	45.4	39.2	44.5	43.6	39.4	38.2	37.0	36.5	53.5	36.5	41.2	3.8	24
30	36.4	36.4	36.5	36.6	36.6	36.9	37.2	37.3	37.7	37.4	36.7	36.7	36.9	37.1	37.3	37.4	37.2	37.3	37.2	37.1	37.1	37.1	37.7	37.4	37.7	36.4	37.1	0.4	24
31																													
最大値	48.8	49.9	52.5	53.4	54.1	53.5	47.9	44.4	44.2	45.3	46.6	45.6	46.1	46.7	48.1	53.5	47.5	52.5	52.4	48.5	46.5	50.7	50.8	50.1	54.1		43.3		
最小値	36.1	36.0	36.1	36.0	36.0	36.0	36.0	36.2	36.3	35.8	36.3	36.3	36.3	36.3	36.3	36.0	35.8	35.8	36.0	36.1	36.2	36.0	36.1	36.0		35.8	36.7		
平均値	39.7	40.1	40.4	40.5	40.6	40.1	40.0	40.0	39.9	39.3	39.3	39.0	38.8	38.6	38.5	38.8	38.6	38.5	38.8	38.5	38.4	38.8	38.9	39.2			39.3		
標準偏差	3.3	3.5	3.7	3.7	3.6	3.2	2.6	2.2	2.1	2.0	2.7	2.5	2.4	2.6	3.0	3.8	3.2	3.5	3.3	2.4	1.9	2.8	2.7	2.8				3.0	
測定時間	30	30	30	30	30	30	30	30	30	30	29	29	29	29	29	28	29	30	30	30	30	30	30	30					712

有効測定日数	測定時間	欠測時間数	測定値合計	1時間値の最大値	1時間値の最小値	平均値	日平均値の最大値	日平均値の最小値	*:有効測定日非対象値	局番/項目コード
29	712	3	27990.3	54.1	35.8	39.3	43.3	36.7	***:欠測	112/01

測定値ランク	0	6	11	16	21	26	31	36	41	46	51	56	61	66	71	76	81	86	91	96	101	TOTAL
	5	10	15	20	25	30	35	40	45	50	55	60	65	70	75	80	85	90	95	100	以上	
時間数	0	0	0	0	0	0	7	577	96	25	7	0	0	0	0	0	0	0	0	0	0	712
出現割合(%)	0	0	0	0	0	0	0.983	81.039	13.483	3.511	0.983	0	0	0	0	0	0	0	0	0	0	100

八津合 放射線測定所　　2016年12月　　単位：nGy／h

日＼時刻	1	2	3	4	5	6	7	8	9	10	11	12	13	14	15	16	17	18	19	20	21	22	23	24	最大値	最小値	平均値	標準偏差	測定時間
1	37.8	38.9	37.6	37.2	36.8	36.8	36.8	36.9	37.0	37.0	37.1	37.0	37.1	37.1	37.2	37.2	37.3	37.5	37.5	37.1	36.7	36.8	40.7	42.5	42.5	36.7	37.6	1.3	24
2	45.5	43.9	40.2	39.2	38.5	39.5	39.0	37.9	37.6	37.0	36.8	36.5	36.7	36.6	36.6	36.5	36.6	36.8	36.9	37.1	37.5	38.1	38.7	38.9	45.5	36.5	38.3	2.3	24
3	39.7	40.7	40.8	41.3	41.5	42.0	42.1	42.8	43.0	42.7	41.8	39.9	38.1	38.0	37.9	37.4	37.5	37.5	37.6	37.9	38.3	39.0	39.5	39.8	43.0	37.4	39.9	1.9	24
4	40.3	41.3	41.4	42.0	42.5	42.6	42.5	42.2	41.9	39.5	37.7	37.5	37.5	37.6	37.5	42.7	43.8	43.7	46.3	43.9	39.3	38.1	41.5	46.1	46.3	37.5	41.2	2.7	24
5	49.6	40.7	37.0	36.4	36.5	36.8	36.9	37.1	37.5	38.0	37.9	37.3	36.8	36.8	36.8	36.7	37.0	37.1	37.4	37.9	38.0	38.6	38.7	39.3	49.6	36.4	38.0	2.7	24
6	39.6	40.2	40.5	40.6	40.8	41.1	40.7	40.7	55.9	49.2	47.5	45.5	40.7	40.3	41.9	48.4	49.5	43.1	41.1	38.0	37.3	37.5	37.8	38.0	55.9	37.3	42.3	4.7	24
7	38.2	38.2	38.2	38.4	38.7	38.7	38.8	38.9	39.2	39.5	38.5	37.8	37.7	37.4	37.1	37.1	37.0	37.1	37.3	37.7	38.1	38.8	39.5	40.1	40.1	37.0	38.3	0.9	24
8	40.3	42.8	41.8	48.9	51.7	48.8	43.7	40.2	38.7	38.3	42.6	39.6	37.5	36.7	36.6	36.8	36.7	37.1	37.4	38.0	38.5	38.6	38.8	39.3	51.7	36.6	40.4	4.2	24
9	39.2	38.5	37.7	37.3	37.3	37.3	38.0	37.8	37.6	37.2	37.2	37.2	37.1	37.2	37.3	38.6	37.6	36.8	36.8	37.1	37.0	40.4	46.8	42.1	46.8	36.8	38.2	2.2	24
10	44.3	52.2	48.8	43.9	51.1	44.9	41.9	43.4	44.7	44.5	42.1	45.1	42.8	40.1	39.2	37.9	37.6	37.7	37.9	37.5	37.5	38.4	38.5	38.9	52.2	37.5	42.1	4.4	24
11	40.0	41.5	41.1	41.2	41.4	41.4	42.1	42.3	43.2	47.9	45.6	41.7	38.4	38.2	39.7	39.8	42.8	44.0	40.7	42.2	40.2	37.6	37.4	37.2	47.9	37.2	41.1	2.6	24
12	37.8	38.2	38.6	38.7	38.6	38.9	39.1	39.1	39.2	39.1	39.0	38.6	38.1	37.9	37.6	37.4	37.2	37.2	37.3	36.9	*35.8	36.8	37.1	37.5	39.2	36.8	38.1	0.8	23
13	38.0	39.5	39.9	42.5	46.0	45.1	46.0	45.9	44.5	43.7	46.4	47.9	48.0	46.1	43.6	45.7	48.9	49.9	49.8	50.3	48.2	45.2	46.6	50.2	50.3	38.0	45.7	3.3	24
14	52.3	48.2	40.7	45.0	60.8	63.2	64.1	68.1	68.7	59.6	53.5	48.8	45.9	44.5	41.8	45.1	47.4	44.7	44.3	41.6	38.9	39.2	41.1	42.1	68.7	38.9	49.6	9.4	24
15	41.8	39.8	40.8	44.7	42.3	43.2	40.6	41.2	41.6	38.7	37.4	36.5	37.1	37.0	36.5	36.4	36.3	36.6	37.1	37.4	37.5	37.4	37.0	37.4	44.7	36.3	38.8	2.5	24
16	37.9	38.1	38.6	39.3	54.8	67.7	70.4	68.7	54.1	39.9	36.7	36.8	35.4	35.4	35.4	35.5	35.8	37.7	38.0	36.6	36.2	36.6	37.2	37.5	70.4	35.4	42.5	11.4	24
17	38.1	38.2	38.3	38.6	38.4	37.9	38.2	38.3	38.2	38.2	37.9	37.7	37.8	37.9	38.0	38.0	37.5	37.6	38.1	38.3	39.1	39.2	39.1	40.0	40.0	37.5	38.3	0.6	24
18	40.2	39.9	39.6	40.5	40.8	40.8	41.3	41.9	41.7	40.8	40.5	38.4	37.7	37.5	36.4	35.2	35.3	35.4	35.7	36.0	37.0	38.6	39.5	40.0	41.9	35.2	38.8	2.2	24
19	40.2	41.1	41.3	41.4	42.1	43.1	44.0	44.0	43.7	43.2	42.1	38.5	38.3	38.1	38.2	38.1	38.2	38.4	38.4	38.7	38.8	39.2	39.4	40.2	44.0	38.1	40.4	2.1	24
20	40.1	40.7	41.3	41.6	42.1	42.7	42.5	42.8	43.0	42.2	42.7	42.5	42.3	41.7	41.2	41.3	41.0	40.0	39.5	39.2	39.3	39.5	39.9	40.3	43.0	39.2	41.2	1.3	24
21	40.5	40.7	41.3	41.2	40.4	42.1	42.1	41.8	41.3	40.7	40.5	40.1	39.9	39.4	38.9	39.1	39.1	38.6	38.7	38.7	38.7	38.2	37.0	36.7	42.1	36.7	39.8	1.5	24
22	36.8	36.8	36.9	36.8	36.7	36.6	36.6	36.6	36.7	36.7	36.6	37.0	37.5	37.7	37.1	37.1	36.9	38.3	40.4	40.3	40.3	45.7	47.6	48.7	48.7	36.6	38.7	3.6	24
23	50.5	41.2	38.4	37.9	38.5	37.4	37.2	37.0	36.7	37.5	39.8	48.1	51.4	42.0	38.2	37.4	37.2	37.4	37.3	39.1	38.6	40.1	43.3	47.0	51.4	36.7	40.4	4.4	24
24	59.2	58.0	53.8	57.3	58.6	57.4	58.1	47.1	45.8	45.2	40.6	37.9	37.3	39.9	38.5	41.1	43.0	44.3	39.8	38.0	39.0	37.6	37.5	37.8	59.2	37.3	45.5	8.3	24
25	37.6	38.0	38.1	38.6	39.0	39.5	39.9	39.8	39.6	38.7	37.7	36.5	36.2	36.1	36.3	36.0	35.9	35.9	36.5	36.7	37.2	37.8	38.1	38.9	39.9	35.9	37.7	1.4	24
26	39.6	39.9	40.5	41.7	41.5	40.8	41.2	41.3	42.2	46.4	47.5	51.2	49.2	44.7	43.2	42.4	42.5	40.4	38.2	37.2	37.2	36.9	36.8	36.8	51.2	36.8	41.6	3.9	24
27	37.5	38.2	38.7	41.2	45.1	52.1	55.7	67.0	62.2	48.8	42.6	40.1	39.6	39.8	40.6	42.6	47.6	60.5	79.9	89.5	98.5	93.3	97.0	73.5	98.5	37.5	57.2	20.7	24
28	48.9	42.3	38.5	42.2	40.0	38.9	39.9	42.0	40.4	41.1	39.8	38.8	37.9	36.5	37.0	36.0	35.8	35.5	36.2	36.7	37.2	36.7	36.6	36.7	48.9	35.5	38.8	3.0	24
29	37.0	37.5	38.0	38.2	37.3	36.8	36.7	36.5	36.8	36.7	36.8	36.7	36.7	36.7	36.7	36.9	37.0	39.4	43.9	40.4	41.2	45.5	48.9	48.8	48.9	36.5	39.0	3.8	24
30	48.3	48.4	46.1	45.1	43.0	49.0	46.6	43.8	47.1	47.0	43.9	43.9	40.0	38.2	37.1	36.7	36.7	36.7	37.3	38.2	38.3	38.4	38.8	39.4	49.0	36.7	42.0	4.4	24
31	39.3	39.7	39.4	39.7	39.6	39.9	40.1	40.2	40.3	40.1	40.0	39.2	37.9	37.0	36.9	37.2	37.4	37.6	38.1	38.6	38.9	39.1	39.7	40.3	40.3	36.9	39.0	1.1	24
最大値	59.2	58.0	53.8	57.3	60.8	67.7	70.4	68.7	68.7	59.6	53.5	51.2	51.4	46.1	43.6	48.4	49.5	60.5	79.9	89.5	98.5	93.3	97.0	73.5	98.5		57.2		
最小値	36.8	36.8	36.9	36.4	36.5	36.6	36.6	36.5	36.7	36.7	36.6	36.5	35.4	35.4	35.4	35.2	35.3	35.4	35.7	36.0	36.2	36.6	36.6	36.7		35.2	37.6		
平均値	41.8	41.4	40.5	41.3	42.7	43.3	43.3	43.3	43.2	41.8	40.9	40.3	39.5	38.7	38.3	38.9	39.4	39.7	40.4	40.4	40.6	40.7	41.8	41.7			41.0		
標準偏差	5.4	4.6	3.5	4.1	6.3	7.6	8.1	8.6	7.5	5.0	4.0	4.2	4.0	2.6	2.1	3.3	4.2	5.1	8.0	9.5	11.1	10.0	10.8	7.0				6.7	
測定時間	31	31	31	31	31	31	31	31	31	31	31	31	31	31	31	31	31	31	31	31	30	31	31	31					743

有効測定日数	測定時間	欠測時間数	測定値合計	1時間値の最大値	1時間値の最小値	平均値	日平均値の最大値	日平均値の最小値	*:有効測定日非対象値	局番／項目ｺｰﾄﾞ
31	743	0	30455.0	98.5	35.2	41.0	57.2	37.6	***:欠測	112/01

測定値ランク	0	6	11	16	21	26	31	36	41	46	51	56	61	66	71	76	81	86	91	96	101	TOTAL
	｜	｜	｜	｜	｜	｜	｜	｜	｜	｜	｜	｜	｜	｜	｜	｜	｜	｜	｜	｜	｜	
	5	10	15	20	25	30	35	40	45	50	55	60	65	70	75	80	85	90	95	100	以上	
時間数	0	0	0	0	0	0	15	493	150	48	13	9	3	6	1	1	0	1	1	2	0	743
出現割合(%)	0	0	0	0	0	0	2.019	66.353	20.188	6.46	1.75	1.211	0.404	0.808	0.135	0.135	0	0.135	0.135	0.269	0	100

盛郷 放射線測定所　　2016年10月　　単位：nGy／h

日＼時刻	1	2	3	4	5	6	7	8	9	10	11	12	13	14	15	16	17	18	19	20	21	22	23	24	最大値	最小値	平均値	標準偏差	測定時間
1	57.4	57.4	55.2	53.0	49.9	47.3	46.7	46.4	46.2	46.1	46.1	46.5	46.8	47.0	47.3	47.6	48.2	47.8	47.6	48.1	48.8	50.0	50.8	51.8	57.4	46.1	49.2	3.4	24
2	52.6	52.8	53.9	55.1	57.1	56.8	57.4	56.1	51.4	50.2	49.6	49.2	49.3	48.8	48.5	48.6	49.1	50.8	53.0	55.6	57.7	59.0	55.4	50.4	59.0	48.5	52.8	3.4	24
3	50.4	49.5	49.1	48.3	48.2	48.0	47.8	47.6	47.7	47.6	47.5	47.5	47.4	47.2	47.0	47.3	47.2	47.2	47.4	47.9	48.1	48.1	48.1	48.2	50.4	47.0	47.9	0.8	24
4	48.4	48.7	48.9	49.5	49.8	50.2	50.7	51.1	51.2	48.8	47.7	47.3	47.4	47.5	47.3	47.6	47.3	47.3	47.3	47.6	47.5	47.6	48.0	48.5	51.2	47.3	48.5	1.3	24
5	48.9	49.2	49.6	49.3	49.5	49.5	49.2	48.6	47.7	47.5	47.6	47.8	47.8	48.1	47.8	47.6	47.5	47.7	47.6	48.0	47.6	47.4	47.3	47.3	49.6	47.3	48.2	0.8	24
6	47.5	47.8	48.2	49.3	48.7	47.8	47.3	47.1	47.1	47.1	47.4	47.4	47.3	47.3	48.4	47.9	47.4	47.2	47.2	47.2	47.3	47.4	47.6	47.5	49.3	47.1	47.6	0.6	24
7	47.5	47.7	47.7	47.8	47.7	47.7	47.4	47.6	47.9	48.1	48.0	48.2	48.3	48.5	48.5	48.1	48.4	48.8	48.9	48.2	48.2	48.0	47.9	48.0	48.9	47.4	48.0	0.4	24
8	48.1	48.1	48.2	48.2	48.3	48.2	48.2	48.2	48.2	48.6	48.7	48.7	48.4	48.5	48.4	48.5	48.1	48.3	48.3	48.2	48.9	50.2	50.5	49.5	50.5	48.1	48.6	0.6	24
9	49.6	50.0	50.7	51.8	53.2	54.2	53.1	51.7	49.0	48.3	47.4	47.2	47.1	47.5	51.2	53.9	56.2	59.6	53.2	49.2	48.2	47.7	47.5	47.4	59.6	47.1	50.6	3.3	24
10	47.4	47.2	47.3	47.2	47.4	47.0	47.0	46.9	46.5	46.6	46.5	46.4	46.7	46.9	47.1	47.3	47.1	47.1	47.1	47.1	47.2	47.1	47.0	47.2	47.4	46.4	47.0	0.3	24
11	47.1	47.3	47.1	47.2	47.1	47.2	47.3	47.3	47.3	47.4	47.5	47.5	47.5	47.6	47.6	47.4	47.6	47.6	47.7	48.0	48.3	48.7	49.2	49.5	49.5	47.1	47.7	0.6	24
12	50.0	50.5	50.8	51.0	51.7	52.0	52.7	52.5	51.8	48.6	48.2	48.4	48.3	48.0	49.1	52.1	54.9	56.3	53.3	53.1	51.8	48.7	47.4	47.4	56.3	47.4	50.8	2.4	24
13	47.3	47.3	47.7	48.0	48.1	48.3	48.5	48.7	48.7	47.7	47.1	47.1	47.1	47.2	47.1	47.0	47.1	47.0	47.1	47.4	47.7	48.1	48.5	48.6	48.7	47.0	47.7	0.6	24
14	48.7	49.1	49.4	49.4	49.5	49.4	49.6	49.8	49.8	48.3	47.9	48.2	47.9	47.8	47.9	47.6	47.6	47.6	47.9	48.3	48.8	49.5	50.1	50.5	50.5	47.6	48.8	0.9	24
15	51.2	51.9	52.6	53.3	54.0	54.6	54.7	56.3	55.3	52.2	49.1	49.2	48.9	48.6	48.7	48.5	48.1	48.3	48.5	48.8	49.2	49.7	50.3	50.7	56.3	48.1	50.9	2.6	24
16	51.2	51.4	51.7	52.0	52.1	52.2	52.0	51.6	50.0	48.4	48.3	48.4	48.7	48.4	48.5	48.6	48.5	48.4	49.1	48.4	48.1	47.8	50.6	49.7	52.2	47.8	49.8	1.6	24
17	48.4	51.6	56.2	57.9	62.6	60.1	57.3	53.4	48.9	47.3	47.3	47.4	47.3	47.1	46.9	47.4	47.4	48.3	49.4	50.0	50.1	50.3	49.8	50.2	62.6	46.9	50.9	4.5	24
18	50.4	50.9	50.9	50.8	50.4	50.3	50.3	50.6	50.7	50.1	48.2	48.0	47.9	47.7	47.5	47.4	47.3	47.4	47.6	47.6	47.6	47.8	48.0	47.9	50.9	47.3	48.9	1.4	24
19	48.2	48.5	48.8	49.2	49.4	49.6	49.5	49.6	48.9	48.5	48.9	48.9	48.8	49.0	48.8	48.9	49.4	50.3	51.3	52.1	52.8	53.0	52.9	53.2	53.2	48.2	49.9	1.6	24
20	53.1	53.0	52.7	52.4	52.0	51.7	51.5	51.2	50.6	48.5	48.2	48.0	48.0	47.9	48.0	47.7	47.9	48.1	48.3	48.1	48.2	48.3	48.2	48.1	53.1	47.7	49.6	2.0	24
21	48.0	48.1	47.9	47.7	47.8	47.8	47.8	47.9	47.8	47.8	47.9	48.0	48.0	48.1	48.1	47.9	48.0	47.8	47.8	47.9	48.4	48.7	49.5	50.2	50.2	47.7	48.1	0.6	24
22	50.8	51.4	51.9	52.7	53.5	52.6	52.5	52.1	52.1	52.4	52.1	51.4	50.2	49.9	49.6	49.5	49.9	50.0	50.5	50.7	50.9	50.7	50.4	49.9	53.5	49.5	51.2	1.1	24
23	49.6	50.1	48.8	49.2	48.7	47.8	47.7	47.8	48.0	48.7	48.5	48.3	48.6	49.6	51.5	52.1	52.8	52.5	49.7	48.3	47.8	47.9	47.5	47.5	52.8	47.5	49.1	1.6	24
24	47.5	47.5	47.6	47.6	47.5	47.5	47.6	47.7	47.8	48.0	48.0	47.9	48.0	48.0	48.0	47.9	47.9	47.9	48.0	48.5	49.2	49.7	50.3	51.3	51.3	47.5	48.2	1.0	24
25	52.1	53.0	54.5	54.8	54.0	54.0	54.3	54.3	55.0	53.6	50.1	50.4	49.5	48.6	48.6	48.4	48.7	51.3	51.6	49.8	48.8	48.6	48.5	48.7	55.0	48.4	51.3	2.5	24
26	48.9	49.3	50.4	51.2	51.9	52.0	52.3	52.1	51.9	51.0	49.9	49.7	49.3	49.5	49.4	51.0	73.0	83.2	72.8	59.6	51.2	47.6	46.6	46.6	83.2	46.6	53.8	9.2	24
27	46.8	46.5	46.7	46.7	46.8	47.4	47.8	47.5	47.4	47.9	48.0	48.2	47.9	47.8	47.9	47.9	47.8	47.5	47.4	47.6	48.0	48.4	48.7	49.4	49.4	46.5	47.7	0.7	24
28	49.4	49.1	48.8	48.5	49.2	49.6	50.2	50.3	50.8	51.6	55.2	61.2	69.8	65.7	59.6	57.0	66.4	69.7	61.1	63.0	64.1	59.0	58.9	54.6	69.8	48.5	56.8	7.1	24
29	52.1	51.6	48.7	47.0	46.9	48.0	47.8	52.7	57.4	61.7	63.7	66.3	58.8	51.0	47.9	46.8	46.6	46.7	46.7	46.7	46.5	46.6	46.5	46.6	66.3	46.5	50.9	6.1	24
30	46.5	46.7	46.8	46.9	46.8	47.0	47.3	47.5	47.2	47.0	47.0	47.2	47.4	47.5	47.5	47.2	47.3	47.3	47.8	48.3	49.1	50.1	50.7	51.4	51.4	46.5	47.7	1.3	24
31	52.1	52.4	52.9	53.0	53.3	53.6	54.1	54.5	53.2	53.0	52.2	50.0	49.0	48.8	48.7	48.9	48.9	48.8	48.9	49.2	49.9	50.6	53.9	56.9	56.9	48.7	51.5	2.4	24
最大値	57.4	57.4	56.2	57.9	62.6	60.1	57.4	56.3	57.4	61.7	63.7	66.3	69.8	65.7	59.6	57.0	73.0	83.2	72.8	63.0	64.1	59.0	58.9	56.9	83.2		56.8		
最小値	46.5	46.5	46.7	46.7	46.8	47.0	46.7	46.4	46.2	46.1	46.1	46.4	46.7	46.9	46.9	46.8	46.6	46.7	46.7	46.7	46.5	46.6	46.5	46.6		46.1	47.0		
平均値	49.6	49.9	50.1	50.2	50.4	50.3	50.2	50.2	49.8	49.3	49.0	49.2	49.1	48.7	48.7	48.8	50.0	50.8	50.0	49.6	49.5	49.4	49.6	49.5			49.7		
標準偏差	2.4	2.4	2.6	2.8	3.5	3.2	3.1	2.8	2.8	3.0	3.3	4.1	4.4	3.3	2.3	2.3	5.7	7.6	5.1	3.7	3.4	2.9	2.7	2.3				3.6	
測定時間	31	31	31	31	31	31	31	31	31	31	31	31	31	31	31	31	31	31	31	31	31	31	31	31					744

有効測定日数	測定時間	欠測時間数	測定値合計	1時間値の最大値	1時間値の最小値	平均値	日平均値の最大値	日平均値の最小値	*:有効測定日非対象値	局番／項目ｺｰﾄﾞ
31	744	0	36949.7	83.2	46.1	49.7	56.8	47.0	***:欠測	113/01

測定値ランク	0 | 5	6 | 10	11 | 15	16 | 20	21 | 25	26 | 30	31 | 35	36 | 40	41 | 45	46 | 50	51 | 55	56 | 60	61 | 65	66 | 70	71 | 75	76 | 80	81 | 85	86 | 90	91 | 95	96 | 100	101 以上	TOTAL
時間数	0	0	0	0	0	0	0	0	0	584	121	24	8	4	2	0	1	0	0	0	0	744
出現割合(%)	0	0	0	0	0	0	0	0	0	78.495	16.263	3.226	1.075	0.538	0.269	0	0.134	0	0	0	0	100

盛郷 放射線測定所　　2016年11月　　単位：nGy／h

日＼時刻	1	2	3	4	5	6	7	8	9	10	11	12	13	14	15	16	17	18	19	20	21	22	23	24	最大値	最小値	平均値	標準偏差	測定時間
1	57.5	57.3	58.7	59.6	63.9	55.8	51.7	50.9	50.0	49.1	48.7	49.9	52.1	55.1	56.1	60.2	58.6	56.6	55.1	58.5	55.6	53.6	52.4	50.0	63.9	48.7	54.9	4.1	24
2	49.1	48.4	46.6	46.1	46.1	46.4	46.9	47.8	47.4	47.2	47.1	47.2	47.2	47.5	47.3	46.9	47.0	47.4	47.9	48.9	49.6	50.6	51.2	51.9	51.9	46.1	47.9	1.6	24
3	52.4	52.7	52.9	54.0	54.2	53.8	53.1	52.0	50.7	48.9	48.1	50.3	49.2	47.9	48.2	48.3	48.0	48.2	48.4	48.7	49.1	50.1	50.1	50.3	54.2	47.9	50.4	2.2	24
4	50.5	50.9	51.0	51.2	52.1	51.7	52.0	52.0	51.3	50.0	48.4	48.2	48.2	48.0	48.0	48.0	48.4	48.6	49.2	49.6	50.1	50.9	51.6	52.3	52.3	48.0	50.1	1.6	24
5	52.3	52.1	52.1	52.4	52.8	53.6	54.1	53.7	53.3	52.3	50.5	49.3	49.1	48.9	49.1	48.7	48.6	48.8	49.3	50.0	50.4	51.2	51.8	52.4	54.1	48.6	51.1	1.8	24
6	52.5	53.1	54.2	53.7	52.4	48.3	50.2	52.8	52.6	54.5	53.2	50.6	49.5	48.3	47.8	47.1	46.8	47.0	46.9	47.0	47.1	46.8	47.0	46.9	54.5	46.8	49.8	2.9	24
7	47.1	47.1	47.0	46.9	47.1	47.1	47.0	47.4	47.2	47.3	47.2	47.4	47.4	47.4	47.8	47.6	47.9	48.6	49.2	49.8	50.6	50.9	51.1	51.6	51.6	46.9	48.2	1.5	24
8	51.8	51.5	51.6	52.1	52.9	53.0	53.1	53.4	52.9	51.0	48.8	48.8	48.7	48.7	48.7	49.2	54.9	63.4	65.5	63.1	60.8	60.2	61.1	61.3	65.5	48.7	54.4	5.5	24
9	62.9	60.6	65.8	68.5	68.5	73.8	71.6	68.7	71.4	74.7	*0.0	*0.0	*62.7	***	*0.0	47.3	46.4	46.3	49.0	48.8	47.9	52.0	48.9	48.2	74.7	46.3	*59.0	11.0	19
10	47.6	50.3	50.3	48.7	51.1	52.0	48.7	47.3	46.5	46.3	46.1	46.3	46.3	46.4	46.4	46.4	46.5	46.9	47.3	48.0	48.7	49.2	49.5	50.5	52.0	46.1	48.0	1.8	24
11	51.5	52.4	53.8	56.9	57.3	53.9	52.6	51.4	50.0	48.1	48.2	47.9	48.0	47.6	47.2	47.1	46.9	47.1	47.4	47.9	48.5	49.2	49.6	50.0	57.3	46.9	50.0	3.1	24
12	50.8	50.9	51.4	51.6	51.8	52.3	52.6	52.9	53.0	50.7	48.0	47.9	47.7	47.9	47.8	47.4	47.7	47.7	48.3	48.8	49.6	50.1	51.0	51.6	53.0	47.4	50.0	2.0	24
13	52.0	52.3	52.3	52.2	52.7	53.7	54.2	54.8	54.8	53.4	50.7	49.1	49.1	48.8	48.6	48.1	47.9	48.1	48.7	49.0	49.5	50.1	50.7	51.1	54.8	47.9	50.9	2.2	24
14	51.7	52.1	52.4	52.8	53.6	53.6	54.1	54.2	54.3	53.3	52.0	50.6	48.8	50.5	50.2	50.2	48.2	47.7	47.6	48.9	49.2	50.9	50.9	49.5	54.3	47.6	51.1	2.1	24
15	50.8	55.0	56.7	55.1	52.9	52.1	53.1	52.2	52.0	50.4	49.2	48.1	48.0	51.0	50.6	55.5	53.1	50.5	51.3	56.8	56.2	52.4	49.0	47.8	56.8	47.8	52.1	2.7	24
16	47.7	47.8	47.8	47.7	47.5	47.4	47.2	47.3	47.2	47.1	47.2	47.1	47.0	47.1	47.2	47.1	47.1	47.4	48.3	49.4	50.1	51.0	52.0	52.5	52.5	47.0	48.1	1.6	24
17	53.2	54.3	54.5	54.7	55.4	55.7	56.0	55.4	55.0	*17.4	*36.2	54.0	53.8	53.7	51.4	53.4	52.5	49.8	47.8	47.3	47.2	47.7	48.0	48.6	56.0	47.2	52.2	3.1	22
18	48.9	49.6	49.6	50.0	50.3	50.1	50.4	50.4	50.7	50.7	50.7	50.1	48.6	48.5	48.2	48.2	48.0	48.5	49.1	49.7	50.0	50.2	51.9	56.6	56.6	48.0	50.0	1.7	24
19	59.8	62.3	63.9	62.2	54.2	50.6	48.3	49.2	53.6	51.3	48.3	47.9	48.5	47.9	48.3	48.4	48.9	50.0	52.1	51.7	51.5	51.0	51.0	50.5	63.9	47.9	52.1	4.9	24
20	50.6	51.2	50.2	49.7	49.8	49.9	50.2	49.5	49.0	48.6	56.6	58.9	52.5	49.7	48.5	48.0	48.8	54.8	59.3	64.7	65.8	55.8	49.8	47.7	65.8	47.7	52.5	5.1	24
21	47.2	47.2	47.3	47.5	47.8	48.0	47.7	48.2	48.1	47.5	47.5	47.7	47.7	48.0	47.9	47.9	47.9	48.3	48.8	49.1	49.4	49.4	49.6	52.8	52.8	47.2	48.3	1.2	24
22	52.5	54.4	51.9	50.7	49.2	47.8	47.5	47.5	47.5	47.2	47.0	47.0	47.5	47.4	47.4	47.2	47.2	47.4	48.0	48.5	49.5	51.4	57.7	54.4	57.7	47.0	49.3	2.9	24
23	54.4	54.0	55.1	54.6	54.2	55.5	58.5	60.8	59.4	57.8	60.3	60.3	60.3	61.3	61.0	58.1	55.0	50.9	47.7	46.9	46.6	46.7	46.9	46.6	61.3	46.6	54.7	5.3	24
24	47.0	47.6	48.2	49.1	49.3	50.0	50.3	50.7	50.9	50.2	49.1	48.1	48.4	48.2	48.3	47.6	47.0	47.2	47.9	48.8	49.4	50.2	50.9	51.4	51.4	47.0	49.0	1.3	24
25	51.8	51.8	52.4	53.2	54.1	54.2	54.8	54.4	54.2	54.1	53.3	51.4	49.6	48.2	47.6	47.2	47.1	48.1	48.5	49.0	49.6	50.2	50.6	51.1	54.8	47.1	51.1	2.6	24
26	51.6	52.3	52.1	52.4	53.1	54.2	54.1	54.2	53.4	52.7	51.9	50.1	48.5	47.8	47.7	47.6	47.8	47.9	48.4	49.3	53.0	53.8	56.3	53.7	56.3	47.6	51.4	2.6	24
27	56.6	56.3	53.3	51.4	53.7	56.3	55.5	55.6	55.0	54.1	54.6	56.1	56.7	57.0	57.4	58.8	57.8	58.0	54.0	51.3	51.7	51.7	49.9	48.0	58.8	48.0	54.6	2.8	24
28	46.3	46.1	46.8	47.1	48.7	47.3	47.4	50.1	49.9	50.0	48.2	48.5	48.1	47.4	47.6	48.0	47.6	48.1	53.0	49.4	48.1	48.1	48.7	54.5	54.5	46.1	48.5	1.9	24
29	53.0	56.0	62.0	56.5	52.5	52.2	50.8	49.8	49.2	50.6	54.6	55.0	54.8	55.7	56.3	63.5	64.0	53.4	54.6	60.8	54.9	52.8	48.8	46.9	64.0	46.9	54.5	4.5	24
30	46.4	46.3	46.5	46.7	46.7	46.6	46.6	46.8	46.7	46.7	46.9	47.1	47.3	47.6	47.7	47.6	47.6	47.6	47.9	48.0	47.5	47.9	50.3	49.8	50.3	46.3	47.4	1.0	24
31																													
最大値	62.9	62.3	65.8	68.5	68.5	73.8	71.6	68.7	71.4	74.7	60.3	60.3	60.3	61.3	61.0	63.5	64.0	63.4	65.5	64.7	65.8	60.2	61.1	61.3	74.7		59.0		
最小値	46.3	46.1	46.5	46.1	46.1	46.4	46.6	46.8	46.5	46.3	46.1	46.3	46.3	46.4	46.4	46.4	46.4	46.3	46.9	46.9	46.6	46.7	46.9	46.6		46.1	47.4		
平均値	51.6	52.1	52.6	52.5	52.5	52.2	52.0	52.0	51.9	51.2	50.1	50.0	49.6	49.6	49.5	49.9	49.7	49.7	50.2	50.9	50.9	50.9	50.9	51.0			51.0		
標準偏差	3.9	3.9	4.9	4.9	4.7	5.1	4.9	4.5	4.8	5.3	3.4	3.6	3.2	3.5	3.6	4.6	4.3	3.9	4.1	4.8	4.2	2.7	2.9	3.1				4.2	
測定時間	30	30	30	30	30	30	30	30	30	29	28	29	29	29	29	30	30	30	30	30	30	30	30	30					713

有効測定日数	測定時間	欠測時間数	測定値合計	1時間値の最大値	1時間値の最小値	平均値	日平均値の最大値	日平均値の最小値	*:有効測定日非対象値	局番／項目ｺｰﾄﾞ
29	713	4	36366.3	74.7	46.1	51.0	59.0	47.4	***:欠測	113/01

測定値ランク	0～5	6～10	11～15	16～20	21～25	26～30	31～35	36～40	41～45	46～50	51～55	56～60	61～65	66～70	71～75	76～80	81～85	86～90	91～95	96～100	101以上	TOTAL
時間数	0	0	0	0	0	0	0	0	0	434	209	45	18	3	4	0	0	0	0	0	0	713
出現割合(%)	0	0	0	0	0	0	0	0	0	60.87	29.313	6.311	2.525	0.421	0.561	0	0	0	0	0	0	100

盛郷 放射線測定所　　2016年12月　　単位:nGy／h

日＼時刻	1	2	3	4	5	6	7	8	9	10	11	12	13	14	15	16	17	18	19	20	21	22	23	24	最大値	最小値	平均値	標準偏差	測定時間
1	49.0	50.3	49.5	48.7	48.3	48.3	48.8	49.0	48.6	47.5	47.2	47.5	47.6	47.6	47.5	47.6	47.8	47.8	48.3	48.4	47.6	47.6	52.3	52.8	52.8	47.2	48.6	1.4	24
2	60.7	57.1	51.5	52.8	52.1	51.4	50.3	48.2	47.5	46.9	46.7	46.8	47.0	47.1	46.9	46.8	47.1	47.5	48.3	49.2	50.0	50.7	51.5	52.4	60.7	46.7	49.9	3.5	24
3	53.1	53.6	53.2	53.0	53.6	54.0	54.8	55.4	55.3	55.1	53.8	50.5	49.4	48.9	48.2	48.1	48.1	48.6	49.2	50.0	51.2	52.4	53.2	53.4	55.4	48.1	51.9	2.5	24
4	53.6	53.5	54.4	55.3	56.3	56.3	56.7	56.1	56.1	55.2	53.9	49.9	48.2	47.9	48.1	52.8	54.7	55.6	59.8	56.5	51.1	49.3	50.5	53.7	59.8	47.9	53.6	3.2	24
5	57.8	53.8	49.0	47.1	47.2	47.5	47.8	47.2	47.2	47.3	47.4	47.1	47.0	47.1	47.1	47.2	47.2	47.6	48.4	49.2	50.0	51.0	51.8	52.0	57.8	47.0	48.8	2.7	24
6	53.0	52.5	52.0	52.3	52.7	53.3	52.2	50.2	64.2	61.5	61.2	57.9	53.6	53.4	57.0	58.8	58.9	57.2	58.5	58.2	53.6	49.4	48.0	48.0	64.2	48.0	54.9	4.4	24
7	48.2	48.7	48.8	48.5	48.5	48.7	48.4	48.4	48.2	47.9	48.0	48.0	47.9	47.8	47.5	47.2	47.3	47.8	48.7	49.3	50.4	50.7	50.9	51.5	51.5	47.2	48.6	1.1	24
8	51.9	52.4	53.3	52.9	55.4	53.4	50.8	51.5	52.7	49.5	49.6	48.1	47.4	47.3	47.1	47.2	47.6	48.3	49.2	50.1	50.7	51.0	51.5	51.9	55.4	47.1	50.4	2.3	24
9	52.3	53.1	53.2	52.9	52.6	53.3	54.0	53.8	52.7	49.9	48.0	48.0	47.9	47.7	47.7	52.3	50.3	47.9	47.3	47.1	47.5	49.3	55.8	52.1	55.8	47.1	50.7	2.7	24
10	51.6	55.6	54.3	52.9	65.0	69.0	64.6	66.7	76.8	69.2	60.6	63.7	60.9	58.8	55.6	51.9	53.8	54.3	50.2	49.0	48.7	48.8	49.2	49.5	76.8	48.7	57.5	7.9	24
11	49.4	51.8	52.9	53.3	53.9	54.3	54.5	55.8	55.1	56.0	52.5	52.8	49.8	48.7	50.5	50.3	52.1	54.8	59.3	52.9	54.8	49.9	47.2	46.8	59.3	46.8	52.5	3.0	24
12	47.5	47.8	48.6	49.1	49.2	48.7	48.4	48.6	48.4	48.5	48.7	48.8	48.5	48.3	48.1	47.9	47.9	48.1	48.7	49.2	49.3	50.0	50.5	51.2	51.2	47.5	48.8	0.9	24
13	51.6	52.8	54.5	58.3	61.6	60.4	58.6	56.4	56.7	56.6	59.5	63.9	60.7	58.0	54.8	57.3	65.1	65.3	61.9	61.4	58.6	58.7	57.9	60.6	65.3	51.6	58.8	3.5	24
14	65.5	64.6	55.2	57.1	85.1	94.8	96.0	94.5	92.2	85.2	78.9	73.8	67.0	62.5	60.8	52.0	48.7	53.5	63.0	66.0	58.3	55.6	53.4	52.6	96.0	48.7	68.2	15.4	24
15	55.0	53.3	55.5	58.2	56.2	54.4	50.9	50.6	49.2	47.9	46.7	46.8	47.8	47.0	46.6	46.3	46.6	46.7	47.7	48.5	48.6	48.3	49.2	49.5	58.2	46.3	49.9	3.6	24
16	49.8	49.8	49.8	49.6	62.4	81.7	90.8	80.8	69.2	52.5	45.6	44.8	43.2	43.8	42.9	42.7	42.8	43.4	43.4	43.9	44.3	45.0	46.0	46.5	90.8	42.7	52.3	14.0	24
17	46.4	46.4	46.1	45.6	45.6	46.1	46.6	47.4	47.5	47.2	46.3	45.8	46.0	46.4	47.0	46.8	46.8	47.8	48.6	49.8	51.2	54.2	52.8	53.3	54.2	45.6	47.8	2.5	24
18	54.0	54.8	55.4	55.2	55.2	53.8	53.3	53.3	53.7	53.4	52.5	52.0	49.9	48.4	47.7	47.5	47.8	48.6	49.3	50.2	51.0	51.5	52.1	52.6	55.4	47.5	51.8	2.6	24
19	52.9	52.8	53.8	54.0	53.7	53.3	53.7	54.2	53.6	53.4	53.1	52.4	49.6	48.6	48.2	48.3	48.6	49.4	49.9	50.6	51.1	51.5	52.4	53.0	54.2	48.2	51.8	2.1	24
20	53.0	53.4	53.5	53.7	54.5	55.2	55.8	56.8	57.7	56.6	55.2	55.2	54.8	54.1	53.5	53.8	53.1	52.1	51.8	51.5	51.8	52.2	52.4	52.4	57.7	51.5	53.9	1.7	24
21	52.8	53.4	54.4	55.2	54.9	54.3	55.0	55.3	53.0	52.0	51.3	51.2	50.6	49.4	48.9	48.2	48.2	48.5	49.1	49.9	50.6	50.8	50.2	47.5	55.3	47.5	51.4	2.5	24
22	47.5	47.3	47.2	47.3	47.3	47.4	47.3	47.4	47.3	47.4	47.3	47.8	47.9	49.2	48.0	48.0	48.0	49.7	51.3	52.2	53.4	57.1	58.7	53.5	58.7	47.2	49.4	3.3	24
23	50.6	48.9	48.4	55.4	57.0	52.0	48.1	47.2	47.5	49.7	49.3	53.9	61.2	53.8	48.7	47.6	47.2	48.4	49.0	51.1	51.4	50.2	52.7	54.2	61.2	47.2	51.0	3.5	24
24	52.0	59.7	59.9	70.2	66.2	60.2	64.6	62.0	61.5	63.5	56.1	51.3	49.6	55.0	50.8	50.0	47.6	47.2	48.6	51.2	53.2	49.2	48.4	48.8	70.2	47.2	55.3	6.8	24
25	49.6	48.7	48.7	49.1	49.8	50.4	50.9	50.6	50.6	49.7	47.0	46.5	46.6	46.8	46.8	46.5	46.3	46.6	47.5	48.3	49.2	50.4	51.2	52.1	52.1	46.3	48.7	1.8	24
26	52.5	52.5	52.6	52.8	53.3	54.0	55.0	55.6	56.6	59.9	61.5	63.3	65.6	58.6	54.1	52.5	54.8	52.4	50.4	49.6	49.4	47.5	47.3	47.0	65.6	47.0	54.1	4.9	24
27	47.7	48.4	49.2	51.9	55.4	61.7	65.6	70.0	71.0	59.8	52.0	49.5	49.0	50.4	49.6	51.7	54.2	73.6	106.7	130.9	137.1	131.9	141.7	119.7	141.7	47.7	74.1	33.2	24
28	105.4	74.1	57.6	58.0	55.0	66.6	64.0	54.9	51.1	53.3	55.0	50.4	50.0	47.7	44.5	43.7	44.4	44.4	44.3	44.7	45.9	46.6	45.5	45.5	105.4	43.7	53.9	13.6	24
29	45.6	45.6	46.0	46.6	45.8	45.4	45.2	45.3	45.9	45.6	45.6	45.7	46.0	46.1	46.0	46.5	47.2	49.6	52.3	52.5	52.0	55.1	54.7	54.8	55.1	45.2	48.0	3.5	24
30	54.5	59.9	68.3	78.3	76.4	61.6	59.0	54.5	53.6	53.8	50.4	48.3	49.0	49.1	48.1	46.7	46.2	46.9	47.6	48.2	48.5	48.6	48.7	48.9	78.3	46.2	54.0	9.1	24
31	48.5	48.7	49.1	49.4	49.7	49.6	49.9	50.0	50.1	50.2	50.3	50.5	49.5	48.1	48.2	48.1	47.9	48.6	49.5	50.6	50.7	51.0	51.6	52.2	52.2	47.9	49.7	1.1	24
最大値	105.4	74.1	68.3	78.3	85.1	94.8	96.0	94.5	92.2	85.2	78.9	73.8	67.0	62.5	60.8	58.8	65.1	73.6	106.7	130.9	137.1	131.9	141.7	119.7	141.7		74.1		
最小値	45.6	45.6	46.0	45.6	45.6	45.4	45.2	45.3	45.9	45.6	45.6	44.8	43.2	43.8	42.9	42.7	42.8	43.4	43.4	43.9	44.3	45.0	45.5	45.5		42.7	47.8		
平均値	53.6	53.1	52.5	53.7	55.5	56.2	56.2	55.4	55.5	53.9	52.3	51.7	50.9	50.1	49.2	49.1	49.5	50.6	52.5	53.6	53.6	53.4	54.2	53.5			52.9		
標準偏差	10.4	5.7	4.5	6.6	8.5	10.4	11.4	10.4	10.1	8.0	6.8	6.6	5.9	4.5	3.8	3.5	4.5	6.0	11.1	15.0	15.8	14.9	16.5	12.6				9.8	
測定時間	31	31	31	31	31	31	31	31	31	31	31	31	31	31	31	31	31	31	31	31	31	31	31	31					744

有効測定日数	測定時間	欠測時間数	測定値合計	1時間値の最大値	1時間値の最小値	平均値	日平均値の最大値	日平均値の最小値	*:有効測定日非対象値	局番／項目ｺｰﾄﾞ
31	744	0	39363.2	141.7	42.7	52.9	74.1	47.8	***:欠測	113/01

測定値ランク	0	6	11	16	21	26	31	36	41	46	51	56	61	66	71	76	81	86	91	96	101	TOTAL
	｜	｜	｜	｜	｜	｜	｜	｜	｜	｜	｜	｜	｜	｜	｜	｜	｜	｜	｜	｜	｜	
	5	10	15	20	25	30	35	40	45	50	55	60	65	70	75	80	85	90	95	100	以上	
時間数	0	0	0	0	0	0	0	0	39	351	232	58	30	11	3	5	3	1	4	0	7	744
出現割合(%)	0	0	0	0	0	0	0	0	5.242	47.177	31.183	7.796	4.032	1.478	0.403	0.672	0.403	0.134	0.538	0	0.941	100

島 放射線測定所　　2016年10月　　単位:nGy／h

日＼時刻	1	2	3	4	5	6	7	8	9	10	11	12	13	14	15	16	17	18	19	20	21	22	23	24	最大値	最小値	平均値	標準偏差	測定時間
1	44.3	43.2	43.9	42.3	38.1	34.8	33.7	33.3	33.2	33.3	33.7	33.9	34.1	34.4	34.4	34.6	34.7	34.8	35.1	35.8	36.8	36.9	37.7	37.8	44.3	33.2	36.4	3.5	24
2	39.2	38.1	38.3	39.7	42.4	42.8	42.6	42.1	39.9	37.4	36.0	35.9	35.6	35.3	35.2	35.2	36.1	37.2	38.0	41.1	40.9	41.0	40.7	40.0	42.8	35.2	38.8	2.6	24
3	39.8	39.4	36.7	35.3	35.6	35.0	34.2	34.2	33.7	33.6	33.4	33.4	33.6	33.2	33.2	33.6	33.7	33.7	33.8	34.1	34.1	34.4	34.4	34.8	39.8	33.2	34.6	1.7	24
4	34.9	35.3	35.6	35.9	36.3	36.6	36.7	37.0	36.8	36.2	34.3	33.5	33.4	33.7	33.8	33.7	33.9	33.7	34.1	34.4	34.7	34.9	35.3	35.6	37.0	33.4	35.0	1.2	24
5	35.7	35.7	35.6	35.8	35.7	35.7	35.4	35.3	34.1	33.7	33.5	33.7	33.9	34.0	34.0	33.9	34.0	34.0	33.8	34.3	34.2	34.0	33.7	34.0	35.8	33.5	34.5	0.8	24
6	34.0	34.9	34.5	34.3	33.7	33.3	33.1	33.6	33.5	33.9	34.0	33.9	33.8	34.1	33.8	33.7	33.8	33.3	33.5	33.6	33.6	33.6	33.9	33.9	34.9	33.1	33.8	0.4	24
7	33.8	34.0	33.8	34.0	34.0	33.8	33.6	33.8	33.6	33.8	34.0	34.2	34.3	34.6	34.9	34.7	34.7	34.8	35.2	34.6	34.2	34.1	34.1	34.2	35.2	33.6	34.2	0.4	24
8	34.1	34.1	34.3	34.2	34.2	34.2	34.2	34.3	34.4	34.4	34.4	34.4	34.6	34.5	34.5	34.3	34.3	34.4	34.6	34.7	34.7	35.5	35.8	34.9	35.8	34.1	34.5	0.4	24
9	34.8	35.3	36.0	37.9	38.9	39.6	38.3	39.0	35.9	34.7	34.3	34.4	34.3	34.4	34.5	34.5	35.9	37.3	36.3	34.8	34.4	34.2	34.1	34.0	39.6	34.0	35.7	1.8	24
10	33.9	33.9	33.9	33.7	33.6	33.6	33.4	33.5	33.3	33.2	33.3	33.3	33.6	33.4	33.6	33.6	33.5	33.5	33.3	33.6	33.9	33.7	33.8	33.4	33.9	33.2	33.6	0.2	24
11	33.3	33.3	33.3	33.3	33.4	33.5	33.5	34.1	33.5	33.4	33.5	34.0	33.7	33.6	33.7	33.7	33.9	33.9	33.8	34.3	34.5	35.0	35.3	35.7	35.7	33.3	33.9	0.6	24
12	35.9	36.3	36.4	36.1	36.4	36.3	36.2	36.5	36.0	35.8	34.1	34.0	34.2	34.5	34.2	35.5	35.0	37.2	38.9	37.4	35.2	34.1	33.6	33.9	38.9	33.6	35.6	1.3	24
13	34.2	34.3	34.4	34.6	34.7	34.9	35.1	35.9	35.4	34.7	33.6	33.4	33.4	33.6	33.7	33.9	34.0	34.0	34.1	34.2	34.4	34.8	34.9	34.8	35.9	33.4	34.4	0.6	24
14	35.2	36.0	36.3	36.5	37.1	37.5	37.4	37.6	37.1	36.1	34.4	34.2	34.6	34.8	34.5	34.5	34.4	34.4	34.5	34.8	35.4	35.9	36.4	37.1	37.6	34.2	35.7	1.2	24
15	37.7	38.3	38.7	39.6	40.3	41.1	41.1	41.3	40.6	39.0	36.5	34.5	35.2	35.1	34.9	35.0	34.7	35.1	35.2	35.5	35.6	35.9	36.2	36.8	41.3	34.5	37.2	2.4	24
16	37.2	37.7	38.1	38.2	38.3	38.6	39.1	38.6	36.5	34.6	34.3	34.7	34.8	34.8	34.9	34.9	34.8	34.5	34.8	34.5	34.2	34.2	35.4	35.1	39.1	34.2	35.9	1.7	24
17	34.7	37.3	41.6	43.3	48.9	47.6	43.8	40.6	36.1	34.6	34.2	34.2	34.2	34.0	34.0	34.2	34.6	34.8	35.4	35.7	36.3	36.2	36.4	36.5	48.9	34.0	37.5	4.4	24
18	36.5	36.7	37.0	36.8	36.7	36.7	36.8	37.1	37.2	37.1	36.1	35.1	34.9	34.5	34.6	34.3	34.4	34.3	34.3	34.8	35.0	35.3	35.6	35.9	37.2	34.3	35.7	1.1	24
19	36.0	36.3	36.3	36.5	36.5	36.2	35.9	36.1	36.0	35.8	35.3	35.2	35.5	35.8	35.3	35.4	35.8	36.7	37.6	38.2	39.4	39.7	39.8	40.4	40.4	35.2	36.7	1.6	24
20	40.3	40.5	40.5	39.8	38.8	38.6	38.1	37.9	37.4	36.2	34.6	34.6	34.6	34.5	34.4	34.3	34.5	34.3	34.7	34.7	34.7	34.7	34.8	34.6	40.5	34.3	36.3	2.3	24
21	34.4	34.4	34.3	34.1	34.0	34.1	33.7	34.3	33.9	34.1	34.1	34.2	34.3	34.4	34.2	34.2	34.2	33.9	33.9	34.1	34.7	35.1	35.7	36.5	36.5	33.7	34.4	0.6	24
22	37.0	37.3	38.0	37.9	38.2	38.4	38.6	38.7	38.6	38.6	38.5	38.0	37.8	37.2	36.3	36.0	35.9	36.2	36.4	37.0	37.1	36.8	36.2	36.8	38.7	35.9	37.4	0.9	24
23	37.1	37.1	36.8	36.3	34.7	34.1	33.8	33.8	33.9	34.4	34.4	34.5	34.6	35.1	36.9	37.7	36.9	37.5	36.1	34.6	34.1	33.9	33.9	33.9	37.7	33.8	35.3	1.4	24
24	33.8	33.9	33.8	33.8	33.7	33.6	33.5	33.9	33.7	33.8	33.8	33.9	34.0	34.1	34.0	33.9	34.0	33.9	34.2	34.6	35.2	35.7	36.4	37.0	37.0	33.5	34.3	0.9	24
25	37.9	38.5	38.5	38.8	39.2	39.5	39.6	39.7	40.2	38.1	35.9	35.3	34.6	34.5	34.5	34.4	34.7	36.9	37.4	35.9	35.1	34.7	35.1	35.5	40.2	34.4	36.9	2.0	24
26	35.8	35.8	36.6	37.2	37.7	37.9	38.0	38.1	37.3	36.4	36.2	35.0	35.2	35.3	35.6	36.3	39.6	54.5	52.4	41.7	35.6	33.8	33.7	33.6	54.5	33.6	37.9	5.1	24
27	33.9	34.0	33.6	33.7	34.0	34.1	34.3	34.4	34.0	34.1	34.4	34.3	34.5	34.5	34.4	34.4	34.1	34.0	34.1	34.5	34.8	34.9	35.5	35.8	35.8	33.6	34.3	0.5	24
28	36.2	36.0	35.7	35.1	35.1	36.0	36.7	37.2	36.6	36.8	41.3	46.5	49.0	48.2	44.4	45.4	50.5	51.1	47.4	45.9	48.1	50.8	46.2	39.4	51.1	35.1	42.3	5.9	24
29	36.9	35.8	35.3	34.4	33.8	34.3	33.9	35.2	36.5	37.8	40.4	41.9	39.6	36.3	34.7	33.9	33.8	33.9	34.0	33.8	33.7	33.5	33.5	33.6	41.9	33.5	35.4	2.4	24
30	33.5	33.9	34.2	34.6	34.7	34.9	35.3	35.6	35.0	33.8	33.9	34.1	34.2	34.4	34.5	34.3	34.2	34.3	34.7	35.1	35.6	36.6	37.2	37.9	37.9	33.5	34.9	1.1	24
31	38.6	38.7	38.9	39.1	39.1	39.1	39.5	39.7	39.1	39.1	38.8	36.5	35.5	35.0	34.9	35.2	35.3	35.8	36.1	36.1	36.6	37.3	40.4	42.0	42.0	34.9	37.8	2.0	24
最大値	44.3	43.2	43.9	43.3	48.9	47.6	43.8	42.1	40.6	39.1	41.3	46.5	49.0	48.2	44.4	45.4	50.5	54.5	52.4	45.9	48.1	50.8	46.2	42.0	54.5		42.3		
最小値	33.3	33.3	33.3	33.3	33.4	33.3	33.1	33.3	33.2	33.2	33.3	33.3	33.4	33.2	33.2	33.6	33.5	33.3	33.3	33.6	33.6	33.5	33.5	33.4		33.1	33.6		
平均値	36.1	36.3	36.5	36.5	36.7	36.7	36.4	36.5	35.9	35.4	35.1	35.1	35.2	35.0	34.9	34.9	35.3	36.1	36.1	35.8	35.7	35.9	36.0	36.0			35.8		
標準偏差	2.4	2.2	2.5	2.6	3.2	3.2	2.9	2.5	2.2	1.8	2.0	2.7	2.9	2.6	1.9	2.1	3.1	4.7	4.0	2.7	2.8	3.2	2.7	2.2				2.8	
測定時間	31	31	31	31	31	31	31	31	31	31	31	31	31	31	31	31	31	31	31	31	31	31	31	31					744

有効測定日数	測定時間	欠測時間数	測定値合計	1時間値の最大値	1時間値の最小値	平均値	日平均値の最大値	日平均値の最小値	*:有効測定日非対象値	局番／項目ｺｰﾄﾞ
31	744	0	26660.9	54.5	33.1	35.8	42.3	33.6	***:欠測	114/01

測定値ランク	0 | 5	6 | 10	11 | 15	16 | 20	21 | 25	26 | 30	31 | 35	36 | 40	41 | 45	46 | 50	51 | 55	56 | 60	61 | 65	66 | 70	71 | 75	76 | 80	81 | 85	86 | 90	91 | 95	96 | 100	101 | 以上	TOTAL
時間数	0	0	0	0	0	0	499	209	23	10	3	0	0	0	0	0	0	0	0	0	0	744
出現割合(%)	0	0	0	0	0	0	67.07	28.091	3.091	1.344	0.403	0	0	0	0	0	0	0	0	0	0	100

島 放射線測定所　　2016年11月　　単位:nGy／h

日＼時刻	1	2	3	4	5	6	7	8	9	10	11	12	13	14	15	16	17	18	19	20	21	22	23	24	最大値	最小値	平均値	標準偏差	測定時間
1	43.1	42.8	44.7	45.4	47.2	41.4	38.2	37.8	37.0	36.2	36.0	35.9	35.8	37.8	35.9	38.0	39.0	38.4	38.6	38.4	39.4	38.9	38.2	37.0	47.2	35.8	39.2	3.2	24
2	35.6	35.0	34.3	34.0	34.2	34.4	34.4	34.8	34.6	34.1	33.6	33.7	33.6	34.0	34.4	34.5	34.4	34.8	35.5	36.3	36.3	36.9	38.1	38.5	38.5	33.6	35.0	1.3	24
3	38.7	39.3	39.9	40.6	40.9	41.5	41.5	40.3	38.4	36.0	34.0	36.6	34.9	33.9	34.0	34.2	34.6	34.9	35.2	35.8	36.4	37.0	37.3	37.7	41.5	33.9	37.2	2.6	24
4	37.9	38.1	37.7	37.6	37.8	37.8	38.0	38.4	37.5	36.3	35.4	34.7	34.7	35.0	34.8	34.9	34.9	35.4	35.9	36.4	37.0	37.5	37.8	38.3	38.4	34.7	36.7	1.4	24
5	38.3	38.6	38.7	38.8	39.2	39.5	39.8	39.4	39.4	39.0	37.4	35.6	35.3	35.7	35.6	35.3	35.1	35.5	35.7	36.4	36.7	37.3	37.8	38.3	39.8	35.1	37.4	1.6	24
6	38.7	39.6	40.4	40.1	40.2	41.0	41.4	42.1	42.0	40.2	37.4	35.4	34.5	34.2	34.0	33.7	33.4	33.5	33.5	33.7	33.8	33.7	33.8	33.7	42.1	33.4	36.8	3.4	24
7	33.7	33.7	33.7	33.9	34.0	33.7	33.5	33.7	33.7	33.8	33.7	33.6	33.9	34.0	34.2	34.4	34.5	35.0	35.4	36.1	36.5	37.3	37.5	37.7	37.7	33.5	34.6	1.4	24
8	37.1	36.8	37.2	37.6	37.8	38.2	37.9	38.3	37.9	37.0	36.2	35.7	35.2	35.4	35.0	35.4	38.9	45.3	48.0	44.5	40.2	39.3	39.8	39.7	48.0	35.0	38.5	3.3	24
9	40.1	39.4	39.3	40.6	40.8	42.2	41.3	39.7	39.7	41.8	42.2	41.3	38.0	35.3	34.4	33.9	33.5	33.9	36.1	35.3	34.1	37.8	36.6	36.3	42.2	33.5	38.1	3.0	24
10	38.7	36.7	36.3	36.1	36.3	36.4	34.9	34.3	33.5	33.2	33.1	33.2	32.9	33.0	33.2	33.3	33.6	34.1	34.8	35.3	35.7	36.1	36.9	37.1	38.7	32.9	34.9	1.7	24
11	37.8	39.0	39.9	42.0	41.2	39.4	38.8	38.2	37.5	36.1	34.6	34.6	34.6	34.4	34.0	34.2	34.0	33.9	34.1	34.8	35.2	35.7	36.5	36.6	42.0	33.9	36.5	2.5	24
12	37.1	37.7	38.1	38.5	38.8	39.5	39.7	39.8	39.6	38.6	35.7	34.8	34.8	35.0	34.9	34.8	34.7	34.9	35.3	35.7	36.3	37.0	37.7	38.3	39.8	34.7	37.0	1.9	24
13	38.8	39.1	39.1	39.3	39.4	40.0	40.7	40.8	40.8	39.8	38.7	36.6	35.8	35.6	35.5	35.3	35.0	34.9	35.3	35.6	36.0	36.5	36.9	37.5	40.8	34.9	37.6	2.1	24
14	37.7	38.3	38.5	39.1	39.5	39.8	40.0	40.6	40.4	39.8	38.6	36.5	35.5	38.5	36.4	35.9	34.6	34.2	34.3	36.7	35.5	36.1	38.7	38.5	40.6	34.2	37.7	2.0	24
15	37.6	43.4	46.3	42.7	38.1	37.1	37.5	37.8	37.9	36.7	35.5	34.8	34.4	36.4	35.6	41.0	41.1	37.6	36.4	36.6	37.0	36.2	35.2	34.8	46.3	34.4	37.8	3.0	24
16	34.7	34.5	34.8	34.5	34.6	34.4	34.2	34.4	33.9	33.7	33.7	33.7	33.8	33.7	33.9	33.8	33.7	33.9	34.8	35.8	35.9	36.7	38.2	39.3	39.3	33.7	34.8	1.5	24
17	39.7	39.8	40.6	40.8	41.0	41.2	41.6	42.1	41.9	41.4	40.7	*8.2	*0.0	*33.4	37.3	37.0	37.9	36.0	34.6	34.3	34.4	34.5	34.8	35.5	42.1	34.3	38.4	2.9	21
18	36.1	36.8	36.5	36.4	36.7	37.1	37.0	37.3	37.3	37.5	37.7	36.4	35.0	35.0	35.3	35.0	34.9	35.4	35.5	35.7	35.9	36.3	38.9	42.7	42.7	34.9	36.6	1.6	24
19	44.1	45.3	47.1	44.0	39.6	38.0	35.7	36.8	41.1	38.7	35.6	34.4	34.5	34.3	34.5	34.5	35.3	36.2	36.8	37.3	37.3	37.7	37.6	37.3	47.1	34.3	38.1	3.7	24
20	36.7	36.5	36.3	36.3	36.5	36.4	36.4	35.5	35.4	35.4	39.8	42.7	38.2	35.9	35.4	35.4	35.6	41.4	42.4	41.2	41.5	37.7	35.3	34.4	42.7	34.4	37.4	2.6	24
21	34.7	35.0	35.3	35.5	35.6	35.6	35.6	35.8	35.5	35.5	34.7	34.7	34.8	34.9	34.8	34.7	34.7	35.1	35.6	36.0	36.2	36.3	36.5	38.3	38.3	34.7	35.5	0.8	24
22	39.8	42.7	39.9	38.0	36.9	35.8	34.8	34.9	34.7	33.8	33.7	33.7	34.1	34.2	34.1	33.8	33.9	34.2	34.9	35.3	35.9	37.0	40.6	38.8	42.7	33.7	36.1	2.6	24
23	36.9	36.2	36.1	36.5	36.3	35.9	36.4	37.9	37.6	36.5	37.3	36.6	37.0	38.0	39.7	39.5	37.7	35.9	34.9	34.4	34.3	34.8	34.9	34.4	39.7	34.3	36.5	1.5	24
24	34.6	35.1	35.7	36.1	36.6	37.0	37.4	37.6	37.2	37.2	36.7	35.8	35.4	35.0	34.6	34.1	33.8	34.2	35.0	35.6	36.5	36.8	36.9	37.1	37.6	33.8	35.9	1.2	24
25	37.4	37.4	37.7	38.0	38.3	38.3	38.8	39.6	39.7	39.9	39.5	*0.0	*36.4	***	*0.0	34.5	34.4	36.8	35.8	35.6	36.1	36.7	37.4	37.9	39.9	34.4	37.5	1.6	20
26	37.9	38.2	38.1	38.2	38.6	38.6	39.0	39.1	38.9	39.0	38.8	36.7	34.7	34.4	34.6	34.6	34.6	34.7	34.9	35.7	38.7	40.3	41.5	38.6	41.5	34.4	37.4	2.1	24
27	41.8	41.8	39.8	37.7	39.0	42.2	40.2	42.3	41.9	41.0	41.2	42.4	43.6	44.6	44.2	44.7	44.2	44.3	41.5	37.0	35.2	35.0	34.5	34.1	44.7	34.1	40.6	3.4	24
28	33.5	33.5	34.1	34.2	35.6	34.6	34.2	36.0	37.2	35.5	34.3	34.8	34.9	34.4	33.8	34.0	34.0	34.0	35.7	35.1	35.1	35.5	36.0	37.4	37.4	33.5	34.9	1.0	24
29	37.7	38.0	41.6	40.4	38.1	37.2	36.4	36.2	35.4	35.2	36.5	38.2	38.3	38.8	38.1	40.7	39.9	35.9	36.4	43.8	41.2	38.0	35.3	34.4	43.8	34.4	38.0	2.3	24
30	34.1	34.1	34.1	34.3	34.6	34.6	35.0	35.2	34.3	33.7	33.5	34.0	34.0	34.8	34.5	34.6	34.6	34.6	34.8	35.3	35.1	35.1	36.9	36.4	36.9	33.5	34.7	0.8	24
31																													
最大値	44.1	45.3	47.1	45.4	47.2	42.2	41.6	42.3	42.0	41.8	42.2	42.7	43.6	44.6	44.2	44.7	44.2	45.3	48.0	44.5	41.5	40.3	41.5	42.7	48.0		40.6		
最小値	33.5	33.5	33.7	33.9	34.0	33.7	33.5	33.7	33.5	33.2	33.1	33.2	32.9	33.0	33.2	33.3	33.4	33.5	33.5	33.7	33.8	33.7	33.8	33.7		32.9	34.6		
平均値	37.7	38.1	38.4	38.2	38.1	38.0	37.7	37.9	37.7	37.1	36.5	36.0	35.5	35.6	35.4	35.7	35.7	36.0	36.3	36.5	36.5	36.7	37.1	37.2			36.9		
標準偏差	2.6	3.0	3.4	3.0	2.7	2.5	2.5	2.5	2.6	2.5	2.5	2.5	2.1	2.3	2.2	2.6	2.6	2.9	2.9	2.5	1.9	1.4	1.8	1.9				2.7	
測定時間	30	30	30	30	30	30	30	30	30	30	30	28	28	28	29	30	30	30	30	30	30	30	30	30					713

有効測定日数	測定時間	欠測時間数	測定値合計	1時間値の最大値	1時間値の最小値	平均値	日平均値の最大値	日平均値の最小値	*:有効測定日非対象値	局番/項目ｺｰﾄﾞ
30	713	3	26314.4	48.0	32.9	36.9	40.6	34.6	***:欠測	114/01

測定値ランク	0	6	11	16	21	26	31	36	41	46	51	56	61	66	71	76	81	86	91	96	101	TOTAL
	5	10	15	20	25	30	35	40	45	50	55	60	65	70	75	80	85	90	95	100	以上	
時間数	0	0	0	0	0	0	324	328	57	4	0	0	0	0	0	0	0	0	0	0	0	713
出現割合(%)	0	0	0	0	0	0	45.442	46.003	7.994	0.561	0	0	0	0	0	0	0	0	0	0	0	100

島 放射線測定所　　2016年12月　　単位:nGy／h

日＼時刻	1	2	3	4	5	6	7	8	9	10	11	12	13	14	15	16	17	18	19	20	21	22	23	24	最大値	最小値	平均値	標準偏差	測定時間
1	36.0	37.5	37.8	36.5	36.1	35.6	35.6	35.6	35.3	34.8	34.0	33.6	33.8	34.0	34.0	34.2	34.3	34.3	35.1	35.6	34.5	34.3	34.6	35.7	37.8	33.6	35.1	1.1	24
2	42.9	40.0	36.3	37.0	37.0	36.0	35.2	34.9	34.2	33.8	33.6	33.6	33.7	33.9	33.9	33.7	34.0	34.4	35.2	36.1	36.9	37.6	38.4	38.7	42.9	33.6	35.9	2.4	24
3	38.8	38.9	39.0	40.0	40.6	41.0	41.6	41.9	41.6	41.2	40.2	37.9	35.9	35.6	35.5	35.2	35.1	35.6	36.2	36.8	37.4	37.8	38.5	38.9	41.9	35.1	38.4	2.3	24
4	39.2	39.6	40.0	40.1	40.5	40.9	41.4	41.5	41.4	40.9	40.1	37.5	35.0	34.7	35.1	37.6	40.0	42.0	44.2	40.9	37.3	36.5	36.6	38.1	44.2	34.7	39.2	2.5	24
5	39.6	37.7	34.7	34.4	34.7	35.0	34.9	34.9	34.3	34.1	34.0	33.8	33.4	33.4	33.6	33.8	34.2	34.6	35.0	35.7	36.7	37.1	37.6	38.1	39.6	33.4	35.2	1.7	24
6	38.4	38.3	38.6	38.7	38.7	39.1	38.9	38.2	42.9	41.9	41.0	40.8	39.4	37.0	38.3	37.2	38.2	36.8	37.7	37.1	36.3	35.7	35.3	35.8	42.9	35.3	38.3	1.9	24
7	35.5	35.8	36.2	35.7	36.4	36.3	36.0	35.8	35.3	35.1	35.0	34.8	34.7	34.5	34.5	34.2	34.4	34.7	35.4	36.2	36.4	36.9	37.5	38.2	38.2	34.2	35.6	1.0	24
8	38.6	39.4	39.6	40.2	42.1	42.0	39.4	38.7	37.7	36.0	35.1	34.2	34.0	33.9	34.0	33.8	34.2	34.9	35.9	36.8	37.5	37.7	37.8	38.3	42.1	33.8	37.2	2.6	24
9	38.5	38.4	38.3	37.9	37.8	38.1	38.1	38.5	37.7	36.1	34.5	34.5	34.2	34.2	34.4	33.9	33.8	33.7	34.1	34.3	34.3	34.5	37.5	38.0	38.5	33.7	36.1	2.0	24
10	39.3	46.1	44.1	40.1	47.8	50.0	44.7	46.2	47.9	43.3	40.3	41.6	42.8	41.5	37.6	35.7	36.6	35.9	34.9	34.8	35.2	35.7	35.9	36.1	50.0	34.8	40.6	4.8	24
11	36.8	38.7	38.6	38.5	39.2	38.9	39.4	40.6	42.6	44.1	40.0	36.9	35.4	35.9	37.0	36.3	37.6	41.0	44.0	44.1	42.8	38.6	36.0	35.4	44.1	35.4	39.1	2.8	24
12	35.4	35.6	35.8	36.0	36.0	36.2	36.2	36.3	35.7	35.7	35.6	35.5	35.3	35.2	34.7	34.8	35.0	35.1	35.7	36.0	36.2	36.4	36.7	37.3	37.3	34.7	35.8	0.6	24
13	37.7	38.4	40.9	44.1	44.7	44.0	44.4	42.0	41.4	40.8	42.5	44.5	44.5	43.0	40.8	43.3	47.1	48.0	45.3	46.8	44.0	42.8	44.8	47.2	48.0	37.7	43.5	2.6	24
14	49.5	47.2	39.3	38.0	45.2	49.9	48.3	47.7	47.0	45.8	44.9	43.6	42.6	40.3	40.4	38.2	37.8	40.7	41.4	43.0	41.9	41.4	39.1	38.0	49.9	37.8	43.0	3.9	24
15	38.2	36.7	37.7	41.0	39.5	37.4	35.8	35.4	34.7	33.8	33.4	33.5	34.4	33.9	33.8	33.5	33.5	33.9	34.8	35.6	36.0	36.3	36.6	36.9	41.0	33.4	35.7	2.1	24
16	37.3	37.3	37.5	37.8	42.8	57.9	61.7	56.7	50.5	39.6	34.1	34.9	33.0	32.9	32.9	33.0	32.8	33.2	33.7	33.7	34.0	34.2	34.9	35.2	61.7	32.8	38.8	8.7	24
17	35.8	36.3	36.4	36.7	36.8	37.0	37.6	37.5	37.0	36.4	36.2	35.2	34.9	34.9	35.5	35.6	35.7	36.4	36.7	37.5	38.5	39.6	39.6	39.8	39.8	34.9	36.8	1.4	24
18	40.6	40.6	40.7	40.1	40.4	40.3	40.0	39.8	39.6	39.4	39.7	39.3	37.3	35.8	35.4	35.2	35.3	35.8	36.5	37.3	37.6	37.9	38.2	38.5	40.7	35.2	38.4	1.9	24
19	39.0	39.3	39.7	40.3	40.4	40.7	40.9	41.1	40.7	40.5	40.0	39.5	36.6	35.3	34.8	34.7	35.3	35.9	36.3	36.8	37.8	38.2	38.5	38.6	41.1	34.7	38.4	2.1	24
20	38.9	39.3	39.7	40.0	40.7	41.1	41.4	43.3	43.2	42.5	42.5	43.4	42.0	41.5	40.9	40.2	39.9	39.9	40.4	39.8	39.0	38.6	38.5	38.4	43.4	38.4	40.6	1.6	24
21	38.3	38.5	38.9	39.0	38.7	39.0	39.0	39.0	38.2	37.7	37.8	37.7	37.8	37.2	35.6	35.0	34.6	34.7	35.3	35.8	35.9	36.0	35.8	35.1	39.0	34.6	37.1	1.6	24
22	34.5	34.2	34.0	34.0	34.0	34.0	33.9	34.2	33.6	33.4	33.5	34.0	34.6	36.2	34.5	33.8	34.1	36.5	38.2	39.4	40.3	44.3	47.4	39.7	47.4	33.4	36.1	3.7	24
23	36.3	35.3	35.0	40.4	46.3	39.9	36.0	34.9	34.6	34.7	34.5	34.7	38.1	36.7	35.3	35.0	35.4	35.3	35.4	36.7	36.6	35.6	36.1	36.7	46.3	34.5	36.5	2.6	24
24	40.3	41.8	40.9	48.1	45.9	42.3	45.5	45.2	44.2	42.8	39.2	36.4	35.0	39.0	36.8	39.2	36.3	35.5	35.8	36.0	38.3	36.5	36.0	35.8	48.1	35.0	39.7	3.9	24
25	37.0	36.6	36.4	36.7	37.5	37.7	37.2	37.4	37.4	37.2	34.9	34.1	34.0	34.2	34.0	34.0	33.8	34.0	34.5	35.5	36.1	36.9	37.7	38.2	38.2	33.8	36.0	1.5	24
26	38.6	38.6	38.9	39.4	39.3	39.8	40.9	41.6	41.7	44.8	46.5	48.4	47.7	42.1	39.7	39.1	41.6	39.4	37.9	36.6	34.9	34.9	34.6	34.7	48.4	34.6	40.1	3.9	24
27	35.3	36.1	37.2	38.8	41.9	45.7	50.0	56.2	56.3	44.7	36.9	35.0	34.9	36.5	35.5	37.2	37.4	44.0	58.6	70.8	77.8	76.0	83.6	83.5	83.6	34.9	49.6	16.8	24
28	77.6	53.1	40.3	38.0	37.5	46.7	47.1	44.4	40.1	41.8	40.1	37.7	37.7	37.2	34.0	32.9	33.0	33.3	33.8	34.5	35.1	34.7	34.3	34.9	77.6	32.9	40.0	9.5	24
29	35.4	35.6	35.7	35.9	35.9	35.9	35.3	35.0	34.9	34.4	34.3	34.1	34.8	34.8	34.7	34.8	35.4	36.5	38.1	36.3	35.6	38.9	41.4	40.2	41.4	34.1	36.0	1.9	24
30	38.8	41.8	41.8	49.6	56.0	45.4	41.2	39.7	38.6	39.2	37.7	35.6	35.0	34.9	34.3	34.1	33.8	34.2	35.1	35.9	36.3	36.5	36.0	36.1	56.0	33.8	38.6	5.4	24
31	36.4	36.5	36.8	36.6	36.8	37.0	37.4	37.5	37.4	37.7	37.7	36.4	35.0	34.7	34.9	35.1	35.8	35.9	36.3	37.0	37.7	37.9	38.3	38.6	38.6	34.7	36.7	1.1	24
最大値	77.6	53.1	44.1	49.6	56.0	57.9	61.7	56.7	56.3	45.8	46.5	48.4	47.7	43.0	40.9	43.3	47.1	48.0	58.6	70.8	77.8	76.0	83.6	83.5	83.6		49.6		
最小値	34.5	34.2	34.0	34.0	34.0	34.0	33.9	34.2	33.6	33.4	33.4	33.5	33.0	32.9	32.9	32.9	32.8	33.2	33.7	33.7	34.0	34.2	34.3	34.7		32.8	35.1		
平均値	39.5	39.0	38.3	39.0	40.2	40.7	40.5	40.4	39.9	38.8	37.7	37.2	36.7	36.3	35.7	35.6	36.0	36.6	37.7	38.4	38.5	38.6	39.1	39.2			38.3		
標準偏差	7.6	3.9	2.3	3.4	4.6	5.2	5.7	5.6	5.3	3.8	3.6	3.8	3.6	2.8	2.2	2.4	3.0	3.4	4.9	6.7	7.7	7.3	8.7	8.6				5.4	
測定時間	31	31	31	31	31	31	31	31	31	31	31	31	31	31	31	31	31	31	31	31	31	31	31	31					744

有効測定日数	測定時間	欠測時間数	測定値合計	1時間値の最大値	1時間値の最小値	平均値	日平均値の最大値	日平均値の最小値	*:有効測定日非対象値	局番／項目ｺｰﾄﾞ
31	744	0	28509.3	83.6	32.8	38.3	49.6	35.1	***:欠測	114/01

測定値ランク	0	6	11	16	21	26	31	36	41	46	51	56	61	66	71	76	81	86	91	96	101	TOTAL
	｜	｜	｜	｜	｜	｜	｜	｜	｜	｜	｜	｜	｜	｜	｜	｜	｜	｜	｜	｜	｜	
	5	10	15	20	25	30	35	40	45	50	55	60	65	70	75	80	85	90	95	100	以上	
時間数	0	0	0	0	0	0	281	338	85	26	2	5	1	1	0	3	2	0	0	0	0	744
出現割合(%)	0	0	0	0	0	0	37.769	45.43	11.425	3.495	0.269	0.672	0.134	0.134	0	0.403	0.269	0	0	0	0	100

本庄 放射線測定所　　2016年10月　　単位：nGy／h

日＼時刻	1	2	3	4	5	6	7	8	9	10	11	12	13	14	15	16	17	18	19	20	21	22	23	24	最大値	最小値	平均値	標準偏差	測定時間
1	44.5	44.3	41.9	40.3	36.1	34.2	33.6	33.2	33.2	33.1	33.4	33.5	33.6	33.9	34.1	34.0	34.0	34.2	34.3	35.1	34.9	34.9	34.9	35.0	44.5	33.1	35.6	3.4	24
2	35.1	35.9	36.8	37.3	38.2	38.3	37.5	37.3	37.7	37.0	36.6	35.5	35.5	35.5	35.5	35.6	36.2	37.3	38.5	39.7	40.1	40.4	40.0	38.7	40.4	35.1	37.3	1.6	24
3	37.3	36.6	36.5	35.7	35.6	35.3	35.2	34.9	34.6	34.3	34.3	34.4	34.2	34.3	33.8	33.7	33.7	33.9	33.7	33.3	33.6	34.0	34.6	35.0	37.3	33.3	34.7	1.0	24
4	35.1	35.3	35.4	35.6	35.9	36.5	36.9	36.8	36.5	36.1	34.3	34.0	33.7	33.9	33.9	33.9	33.9	33.9	34.0	34.2	34.5	34.4	34.7	35.1	36.9	33.7	34.9	1.1	24
5	35.6	35.9	36.1	36.3	36.0	35.6	35.4	35.1	34.8	34.5	34.3	34.3	34.1	34.9	34.4	33.9	33.6	33.8	33.5	33.5	33.5	33.8	33.7	33.6	36.3	33.5	34.6	0.9	24
6	34.3	34.5	34.6	35.0	34.3	34.3	34.1	34.1	34.3	33.8	33.9	33.6	33.6	33.7	33.7	33.6	33.6	33.5	33.5	33.6	33.6	33.6	33.7	33.9	35.0	33.5	33.9	0.4	24
7	34.0	33.8	33.9	33.9	33.7	33.7	33.8	34.0	33.9	34.1	34.1	34.2	34.3	34.4	34.5	34.6	34.6	34.7	34.9	35.2	34.7	34.5	34.3	34.2	35.2	33.7	34.2	0.4	24
8	34.1	34.0	34.2	34.2	34.1	34.2	34.3	34.3	34.2	34.5	34.6	34.7	34.4	34.3	34.3	34.3	34.3	34.0	34.2	34.3	35.1	36.0	36.4	36.9	36.9	34.0	34.6	0.8	24
9	36.7	36.9	37.4	40.6	41.2	40.7	38.0	37.5	34.8	34.3	33.9	34.0	34.2	34.3	34.3	34.4	34.4	34.4	34.4	34.3	34.3	34.3	34.1	34.1	41.2	33.9	35.7	2.3	24
10	33.8	33.9	33.8	33.8	33.7	33.4	33.5	33.4	33.3	33.2	33.3	33.3	33.3	33.6	33.5	33.5	33.4	33.5	33.5	33.4	33.6	33.6	33.6	33.6	33.9	33.2	33.5	0.2	24
11	33.4	33.5	33.6	33.8	34.0	34.3	34.2	34.8	34.6	34.1	33.9	33.8	33.8	33.7	33.8	33.8	33.8	33.7	33.9	34.2	34.6	34.9	35.7	35.6	35.7	33.4	34.1	0.6	24
12	35.8	35.8	36.3	36.3	36.5	36.3	36.2	36.3	36.0	35.3	34.7	34.8	34.6	34.5	34.2	34.0	34.5	34.8	34.6	34.1	34.1	34.1	34.0	34.2	36.5	34.0	35.1	0.9	24
13	34.4	34.6	34.6	34.6	34.7	35.0	35.2	35.3	35.2	34.8	34.2	33.8	33.7	33.8	33.7	33.6	33.5	33.5	33.7	33.8	34.3	34.5	34.7	35.2	35.3	33.5	34.3	0.6	24
14	35.6	36.0	36.2	36.7	37.1	37.6	37.6	37.4	37.5	36.8	35.9	35.4	35.0	34.8	34.3	34.2	34.3	34.0	34.1	34.2	34.7	34.8	35.3	35.8	37.6	34.0	35.6	1.2	24
15	36.5	37.1	37.5	38.2	38.8	39.2	39.9	40.2	40.1	39.1	37.7	36.8	35.9	35.0	34.7	34.8	34.5	34.6	34.9	35.3	35.8	36.0	36.1	36.5	40.2	34.5	36.9	1.9	24
16	36.8	37.0	37.5	37.5	37.6	37.8	38.0	37.7	36.6	34.7	34.4	34.6	34.6	34.4	34.6	34.7	34.6	34.5	35.0	34.5	34.1	34.0	35.6	34.6	38.0	34.0	35.6	1.4	24
17	34.7	38.6	41.9	43.8	46.8	45.2	43.3	38.9	35.1	34.2	34.0	34.0	34.0	33.9	34.0	33.9	34.0	34.3	34.7	35.3	35.6	35.8	36.0	36.1	46.8	33.9	37.0	4.1	24
18	35.8	35.6	35.8	35.8	35.8	36.2	36.3	36.5	36.4	36.0	35.0	34.5	34.2	34.2	33.9	33.9	33.6	33.6	33.8	33.9	34.0	33.9	34.2	34.4	36.5	33.6	34.9	1.0	24
19	34.9	35.2	35.9	36.0	35.5	34.9	35.1	35.1	35.3	35.6	35.0	35.0	35.0	34.7	34.8	35.3	35.7	36.6	37.4	37.9	38.3	39.1	38.9	38.9	39.1	34.7	36.1	1.5	24
20	38.2	37.7	37.1	36.9	36.7	36.7	36.2	36.1	35.9	34.8	34.3	34.1	33.9	33.9	33.8	33.9	33.9	34.1	34.3	34.5	34.3	34.2	34.1	34.0	38.2	33.8	35.1	1.4	24
21	34.2	33.9	33.8	33.8	33.7	33.6	33.5	33.5	33.9	33.8	33.7	33.8	33.9	33.9	33.7	33.7	33.7	33.5	33.7	33.9	34.2	34.8	35.3	35.8	35.8	33.5	34.0	0.6	24
22	36.5	36.7	37.1	37.1	37.5	37.2	37.6	37.8	37.8	37.8	37.7	37.1	37.1	37.1	36.3	35.7	35.8	36.2	36.5	36.8	37.0	37.1	37.5	37.0	37.8	35.7	37.0	0.6	24
23	36.6	37.0	36.6	35.6	35.3	34.8	33.9	33.6	33.7	33.8	33.9	34.0	34.2	34.3	36.7	35.4	34.9	34.5	34.4	34.1	33.8	33.7	33.8	33.7	37.0	33.6	34.7	1.1	24
24	33.6	33.5	33.4	33.4	33.4	33.4	33.4	33.3	33.7	33.8	33.9	34.0	34.0	34.0	33.9	33.9	33.8	33.8	33.9	34.3	35.0	35.5	36.2	36.8	36.8	33.3	34.1	0.9	24
25	37.2	37.9	38.0	38.1	37.9	37.3	37.4	37.1	36.9	36.6	36.4	35.9	34.8	34.3	34.4	34.6	34.8	37.7	37.2	35.5	34.8	34.6	34.9	35.2	38.1	34.3	36.2	1.3	24
26	35.7	35.9	36.4	37.1	37.4	37.8	38.1	38.0	37.8	36.8	35.9	35.3	35.4	35.5	35.2	35.9	42.2	54.3	46.3	40.0	35.4	33.8	33.2	33.3	54.3	33.2	37.6	4.5	24
27	33.2	33.3	33.4	33.5	33.5	33.6	33.8	34.1	33.9	34.2	34.3	34.4	34.3	34.3	34.3	34.2	33.9	33.8	33.8	33.9	34.2	34.6	35.3	35.5	35.5	33.2	34.1	0.6	24
28	35.9	36.1	36.2	36.5	36.9	37.2	37.4	37.2	36.6	37.2	42.8	46.3	52.0	51.7	46.4	47.0	49.0	47.8	47.3	46.6	46.7	44.9	44.2	39.5	52.0	35.9	42.5	5.5	24
29	37.3	37.1	34.6	33.6	33.2	33.2	33.6	35.1	36.2	36.5	37.0	37.2	35.6	34.4	33.7	33.6	33.7	33.5	33.4	33.5	33.3	33.3	33.3	33.4	37.3	33.2	34.6	1.5	24
30	33.5	33.7	33.8	34.1	34.8	35.3	36.0	36.5	36.6	35.1	33.6	33.6	33.8	33.9	33.8	33.9	33.5	33.7	34.2	34.8	35.1	35.5	35.9	36.3	36.6	33.5	34.6	1.1	24
31	36.9	37.0	37.3	37.6	37.8	37.8	38.0	38.3	38.4	38.0	37.3	36.3	35.6	35.3	35.9	35.6	35.1	35.1	35.5	35.6	35.8	36.5	39.6	41.3	41.3	35.1	37.0	1.5	24
最大値	44.5	44.3	41.9	43.8	46.8	45.2	43.3	40.2	40.1	39.1	42.8	46.3	52.0	51.7	46.4	47.0	49.0	54.3	47.3	46.6	46.7	44.9	44.2	41.3	54.3		42.5		
最小値	33.2	33.3	33.4	33.4	33.2	33.2	33.4	33.2	33.2	33.1	33.3	33.3	33.3	33.6	33.5	33.5	33.4	33.5	33.4	33.3	33.3	33.3	33.2	33.3		33.1	33.5		
平均値	35.7	35.9	36.1	36.2	36.2	36.1	36.0	35.9	35.7	35.3	35.1	35.0	35.0	35.0	34.8	34.7	35.0	35.5	35.4	35.3	35.3	35.3	35.6	35.6			35.5		
標準偏差	2.1	2.1	2.1	2.4	2.7	2.5	2.3	1.9	1.7	1.5	1.9	2.3	3.3	3.2	2.3	2.4	3.1	4.4	3.3	2.7	2.6	2.4	2.3	1.9				2.5	
測定時間	31	31	31	31	31	31	31	31	31	31	31	31	31	31	31	31	31	31	31	31	31	31	31	31					744

有効測定日数	測定時間	欠測時間数	測定値合計	1時間値の最大値	1時間値の最小値	平均値	日平均値の最大値	日平均値の最小値	*:有効測定日非対象値	局番／項目ｺｰﾄﾞ
31	744	0	26404.9	54.3	33.1	35.5	42.5	33.5	***:欠測	115/01

測定値ランク	0～5	6～10	11～15	16～20	21～25	26～30	31～35	36～40	41～45	46～50	51～55	56～60	61～65	66～70	71～75	76～80	81～85	86～90	91～95	96～100	101以上	TOTAL
時間数	0	0	0	0	0	0	530	188	13	10	3	0	0	0	0	0	0	0	0	0	0	744
出現割合(%)	0	0	0	0	0	0	71.237	25.269	1.747	1.344	0.403	0	0	0	0	0	0	0	0	0	0	100

本庄 放射線測定所　　2016年11月　　単位:nGy／h

日＼時刻	1	2	3	4	5	6	7	8	9	10	11	12	13	14	15	16	17	18	19	20	21	22	23	24	最大値	最小値	平均値	標準偏差	測定時間
1	42.3	42.2	44.7	44.6	44.8	39.9	37.6	37.3	36.7	36.3	36.3	39.0	37.4	36.3	35.8	36.5	36.1	35.7	35.3	35.5	34.7	34.3	34.4	33.7	44.8	33.7	37.8	3.4	24
2	33.8	33.7	33.8	34.0	34.1	34.5	34.7	35.1	34.8	34.9	34.8	34.6	34.2	34.2	34.1	34.0	34.0	34.3	34.6	34.9	35.4	35.7	36.1	36.7	36.7	33.7	34.6	0.8	24
3	36.8	37.3	37.8	38.3	38.6	38.8	39.1	38.7	38.6	36.4	35.4	35.4	37.5	36.3	34.5	34.5	34.5	34.5	34.8	35.3	35.9	36.6	36.5	36.6	39.1	34.5	36.6	1.5	24
4	36.7	36.7	36.9	37.2	37.5	37.8	38.3	38.7	38.5	37.6	35.6	34.8	34.7	34.7	34.6	34.5	34.8	35.0	35.2	35.7	36.1	36.4	36.8	37.2	38.7	34.5	36.3	1.4	24
5	37.4	37.5	37.9	38.0	38.2	38.3	38.6	38.6	38.6	38.4	36.6	35.8	35.0	34.7	34.7	34.7	34.7	34.9	35.2	35.5	35.7	35.9	36.4	36.6	38.6	34.7	36.6	1.5	24
6	37.1	37.8	38.1	38.5	38.3	37.0	36.0	35.0	35.0	36.5	34.9	34.2	34.2	33.9	33.5	33.4	33.2	33.0	33.0	33.0	33.0	33.1	33.1	33.3	38.5	33.0	34.9	2.0	24
7	33.3	33.7	33.9	33.9	33.7	33.8	33.7	33.8	33.7	33.5	33.3	33.4	33.4	33.5	33.7	33.8	33.8	34.3	34.7	35.2	35.6	35.7	35.9	36.2	36.2	33.3	34.1	0.9	24
8	35.8	36.0	36.2	36.3	36.6	36.9	36.9	36.4	36.4	36.3	35.4	35.0	35.2	35.1	35.3	35.9	40.2	47.0	45.1	41.6	39.0	37.5	38.1	36.9	47.0	35.0	37.5	3.1	24
9	36.8	36.7	37.0	39.1	39.3	39.3	38.3	37.0	37.4	39.6	40.7	38.9	36.6	34.6	33.6	33.2	33.0	32.7	32.9	32.9	33.5	33.9	35.3	37.7	40.7	32.7	36.2	2.6	24
10	35.2	34.2	34.5	34.4	34.1	35.0	34.1	33.5	33.2	33.0	32.9	32.9	33.1	33.0	33.1	33.1	33.2	33.6	34.3	34.5	35.3	35.7	35.9	36.2	36.2	32.9	34.1	1.0	24
11	36.5	36.4	37.7	39.0	38.3	37.4	36.7	36.6	36.2	35.0	34.7	35.0	34.8	34.5	34.1	33.8	33.7	33.7	33.8	34.3	34.7	35.2	35.7	35.9	39.0	33.7	35.6	1.5	24
12	36.4	37.1	37.6	37.8	38.0	38.6	38.1	38.1	38.1	38.0	36.8	34.8	34.2	34.1	34.2	33.9	34.1	34.3	34.6	34.9	35.1	35.7	36.0	36.4	38.6	33.9	36.1	1.6	24
13	36.8	37.0	37.0	37.0	37.7	38.0	38.5	39.0	38.4	38.1	36.7	35.6	35.6	35.5	35.6	35.4	34.7	34.8	35.0	35.2	35.5	35.7	35.9	36.2	39.0	34.7	36.5	1.3	24
14	36.4	36.5	36.7	37.2	37.7	38.0	38.6	38.7	38.9	37.5	37.6	36.7	36.9	38.1	36.1	34.7	33.9	33.8	34.7	36.0	35.2	35.7	35.7	35.5	38.9	33.8	36.5	1.5	24
15	36.6	42.4	44.0	38.5	36.2	36.5	36.8	37.3	36.9	36.7	35.7	35.2	35.2	34.9	34.7	38.2	37.5	35.7	36.1	35.8	34.9	34.4	34.3	34.0	44.0	34.0	36.6	2.4	24
16	34.0	34.3	34.2	34.2	34.0	33.8	33.8	33.8	33.7	33.7	33.6	33.4	33.6	33.6	33.7	33.7	33.6	33.9	34.5	35.0	35.6	36.2	36.7	37.3	37.3	33.4	34.3	1.1	24
17	37.5	38.1	38.3	38.8	39.0	39.3	39.5	40.0	40.3	40.7	40.5	39.9	38.9	36.7	*12.9	*24.0	34.0	34.1	33.8	33.9	33.9	34.1	34.3	35.0	40.7	33.8	37.3	2.6	22
18	35.7	35.8	36.6	36.9	36.9	36.6	36.5	36.8	36.5	36.6	36.7	36.2	35.4	35.1	35.1	34.9	34.9	35.1	35.2	35.4	35.5	35.6	38.4	42.3	42.3	34.9	36.3	1.5	24
19	43.9	43.9	44.5	41.9	38.4	36.6	35.2	36.8	39.3	36.2	34.5	34.2	34.0	34.1	34.1	34.6	35.0	36.2	37.6	37.6	37.7	37.3	36.9	36.7	44.5	34.0	37.4	3.2	24
20	37.1	36.8	36.1	36.2	36.0	36.1	36.4	36.6	35.7	35.3	38.1	39.1	37.2	35.8	35.2	35.4	37.2	42.5	42.2	37.7	34.9	34.1	34.0	34.1	42.5	34.0	36.6	2.2	24
21	34.2	34.5	34.8	34.7	34.6	34.7	35.2	35.3	35.2	35.2	35.4	35.2	35.1	35.1	35.0	34.9	35.0	35.3	36.1	36.2	36.1	35.8	36.4	38.9	38.9	34.2	35.4	0.9	24
22	39.0	40.1	37.8	36.5	35.9	35.6	34.9	34.4	34.3	34.0	33.8	*0.0	*33.7	***	*0.0	33.5	33.7	34.0	34.6	35.1	35.6	38.0	39.7	37.2	40.1	33.5	35.9	2.1	20
23	37.4	36.8	35.9	35.0	34.8	35.5	36.7	36.2	35.2	34.2	33.9	34.5	35.6	36.9	35.4	34.7	35.2	35.5	34.7	33.8	33.6	34.0	34.1	34.0	37.4	33.6	35.1	1.1	24
24	34.6	35.1	35.7	36.1	36.6	36.8	37.1	37.6	37.7	37.0	35.8	35.8	35.3	34.8	34.2	33.9	33.6	33.7	34.4	35.0	35.7	36.4	36.3	36.1	37.7	33.6	35.6	1.2	24
25	36.1	36.2	36.5	37.1	37.4	37.7	37.9	37.9	38.5	38.9	38.7	36.6	35.1	34.6	34.4	34.1	33.7	33.8	34.2	34.6	35.3	35.8	36.4	36.7	38.9	33.7	36.2	1.6	24
26	37.4	37.9	37.7	37.3	37.2	37.5	37.0	37.1	37.6	37.9	37.1	35.8	34.7	34.2	34.2	34.0	34.1	34.5	34.7	35.4	37.4	36.7	37.5	37.6	37.9	34.0	36.3	1.4	24
27	41.1	40.9	38.6	36.3	38.0	40.1	39.6	41.5	41.6	41.0	41.7	42.3	43.1	44.1	44.0	44.0	43.7	42.4	38.7	36.2	37.1	37.9	38.5	35.6	44.1	35.6	40.3	2.7	24
28	33.5	32.9	33.4	34.2	35.6	34.7	34.7	35.4	35.0	33.5	33.2	34.6	34.2	33.6	33.7	33.6	33.7	33.9	36.0	35.3	34.9	35.0	35.1	35.6	36.0	32.9	34.4	0.9	24
29	38.1	37.2	36.3	35.5	35.7	35.8	36.1	36.1	35.8	37.3	36.1	37.4	37.1	37.5	39.3	41.2	38.8	34.9	36.6	37.5	35.9	35.7	34.4	33.8	41.2	33.8	36.7	1.6	24
30	33.6	33.7	33.8	33.8	34.3	34.5	35.1	35.1	35.3	34.7	34.3	34.3	34.4	34.7	34.7	34.5	34.3	34.4	34.5	34.7	34.7	35.1	35.9	35.9	35.9	33.6	34.6	0.6	24
31																													
最大値	43.9	43.9	44.7	44.6	44.8	40.1	39.6	41.5	41.6	41.0	41.7	42.3	43.1	44.1	44.0	44.0	43.7	47.0	45.1	41.6	39.0	38.0	39.7	42.3	47.0		40.3		
最小値	33.3	32.9	33.4	33.8	33.7	33.8	33.7	33.5	33.2	33.0	32.9	32.9	33.1	33.0	33.1	33.1	33.0	32.7	32.9	32.9	33.0	33.1	33.1	33.3		32.7	34.1		
平均値	36.7	37.0	37.1	36.9	36.9	36.8	36.7	36.8	36.8	36.5	36.0	35.9	35.6	35.3	35.0	35.1	35.1	35.4	35.6	35.5	35.5	35.6	36.0	36.2			36.1		
標準偏差	2.5	2.7	2.9	2.4	2.2	1.8	1.7	1.9	2.1	2.1	2.2	2.2	2.0	2.1	2.1	2.4	2.3	3.1	2.5	1.6	1.2	1.2	1.5	1.8				2.2	
測定時間	30	30	30	30	30	30	30	30	30	30	30	29	29	29	28	29	30	30	30	30	30	30	30	30					714

有効測定日数	測定時間	欠測時間数	測定値合計	1時間値の最大値	1時間値の最小値	平均値	日平均値の最大値	日平均値の最小値	*:有効測定日非対象値	局番／項目ｺｰﾄﾞ
30	714	3	25764.6	47.0	32.7	36.1	40.3	34.1	***:欠測	115/01

測定値ランク	0 | 5	6 | 10	11 | 15	16 | 20	21 | 25	26 | 30	31 | 35	36 | 40	41 | 45	46 | 50	51 | 55	56 | 60	61 | 65	66 | 70	71 | 75	76 | 80	81 | 85	86 | 90	91 | 95	96 | 100	101 | 以上	TOTAL
時間数	0	0	0	0	0	0	399	285	29	1	0	0	0	0	0	0	0	0	0	0	0	714
出現割合(%)	0	0	0	0	0	0	55.882	39.916	4.062	0.14	0	0	0	0	0	0	0	0	0	0	0	100

本庄 放射線測定所　　2016年12月　　単位：nGy／h

日＼時刻	1	2	3	4	5	6	7	8	9	10	11	12	13	14	15	16	17	18	19	20	21	22	23	24	最大値	最小値	平均値	標準偏差	測定時間
1	36.7	37.6	35.8	35.3	34.9	34.9	35.2	35.4	35.5	35.4	34.6	34.4	34.4	34.4	34.3	34.3	34.4	34.6	34.8	35.1	34.2	33.8	33.8	34.4	37.6	33.8	34.9	0.9	24
2	36.8	37.0	35.1	34.7	34.1	34.8	35.0	34.7	34.6	34.1	34.0	33.9	33.8	33.8	34.0	33.9	34.0	34.1	34.6	35.3	35.8	36.4	37.1	37.6	37.6	33.8	35.0	1.2	24
3	37.9	37.9	38.4	38.9	39.1	39.3	39.3	39.7	39.8	40.0	39.2	37.6	35.7	35.1	34.7	34.4	34.5	34.8	35.4	35.9	36.3	36.8	37.0	37.4	40.0	34.4	37.3	1.9	24
4	37.8	37.7	38.3	38.3	38.4	38.6	39.1	39.7	39.7	39.0	38.3	36.1	35.0	34.7	34.8	39.7	40.8	42.0	44.3	41.0	36.5	35.4	36.7	37.4	44.3	34.7	38.3	2.3	24
5	37.1	35.1	33.7	33.7	34.0	34.4	34.8	34.6	34.6	34.4	34.8	34.7	34.2	34.1	34.3	34.0	34.2	34.7	35.1	35.3	35.7	36.0	36.4	36.6	37.1	33.7	34.9	0.9	24
6	37.1	37.1	37.3	37.4	37.4	37.8	38.4	37.9	44.4	43.9	39.1	35.7	34.6	35.4	37.2	39.7	37.2	37.7	36.1	35.8	34.9	34.7	34.8	35.1	44.4	34.6	37.4	2.5	24
7	35.5	35.9	35.8	35.6	36.0	36.4	36.5	36.4	36.0	35.9	35.4	35.3	34.8	34.4	34.4	34.2	34.3	34.4	35.0	35.8	36.4	36.6	37.2	37.8	37.8	34.2	35.7	0.9	24
8	38.0	38.3	39.1	43.2	43.2	42.4	41.3	38.4	36.8	35.6	34.4	33.9	33.9	33.9	33.9	33.9	33.9	34.4	35.1	35.5	36.1	36.7	37.3	37.6	43.2	33.9	37.0	3.1	24
9	37.7	37.6	37.5	37.6	37.5	38.3	38.5	38.4	38.1	38.0	35.7	34.8	34.3	34.3	34.6	34.0	33.7	33.6	33.5	33.7	33.8	33.8	35.1	35.2	38.5	33.5	35.8	1.9	24
10	34.8	38.2	40.0	37.6	36.6	35.3	34.8	35.2	35.4	36.9	37.3	42.6	38.7	36.0	35.1	34.4	34.0	34.0	33.7	34.3	35.1	36.0	36.5	37.0	42.6	33.7	36.2	2.1	24
11	38.9	40.5	38.5	37.7	38.0	37.9	38.6	39.6	39.0	41.5	50.5	42.6	38.1	35.2	35.2	34.9	34.8	37.2	36.8	36.9	35.8	34.6	34.3	34.7	50.5	34.3	38.0	3.5	24
12	35.1	35.0	35.2	35.5	35.6	35.7	35.8	36.1	36.3	36.2	36.0	35.6	35.4	34.8	34.7	34.4	34.4	34.6	34.9	35.0	35.4	35.7	36.2	36.4	36.4	34.4	35.4	0.6	24
13	36.6	37.1	38.8	41.1	41.4	42.4	43.0	41.0	40.5	39.8	40.1	45.4	44.5	43.4	40.5	43.2	48.3	48.5	48.4	47.3	44.0	42.2	44.6	47.9	48.5	36.6	42.9	3.5	24
14	49.1	44.9	37.2	37.0	43.2	45.5	43.9	44.6	46.6	45.5	42.3	41.4	41.1	41.5	39.7	40.2	41.8	38.4	39.2	37.6	36.1	35.8	37.8	38.2	49.1	35.8	41.2	3.7	24
15	36.5	38.7	37.8	38.0	37.8	36.1	35.1	34.3	34.3	34.0	33.7	33.6	33.6	35.1	34.1	33.5	33.6	34.0	34.6	35.1	35.5	35.8	35.9	36.3	38.7	33.5	35.3	1.6	24
16	36.6	36.7	37.0	37.2	43.8	56.1	60.0	55.8	45.2	36.9	34.5	34.8	33.3	32.7	32.8	32.6	32.6	33.2	34.1	34.1	34.3	34.8	35.0	35.5	60.0	32.6	38.3	8.0	24
17	35.4	35.6	35.7	36.1	36.2	36.1	36.3	36.5	36.8	36.9	36.5	35.4	35.2	34.8	34.8	34.5	34.4	35.0	35.5	36.0	36.3	36.6	36.9	37.3	37.3	34.4	35.9	0.8	24
18	37.5	37.9	38.3	38.6	39.4	39.4	38.8	38.5	38.6	38.8	37.8	36.9	35.6	34.7	34.4	33.9	34.2	34.5	34.9	35.6	36.0	36.3	36.7	37.1	39.4	33.9	36.8	1.8	24
19	37.4	37.7	38.0	38.2	38.5	38.8	39.1	39.2	39.3	39.1	38.5	37.3	36.0	35.3	35.1	35.2	35.5	35.7	36.0	36.5	36.6	37.3	37.3	37.6	39.3	35.1	37.3	1.4	24
20	37.6	37.8	38.1	38.4	39.1	39.4	40.1	41.4	41.1	40.9	40.6	40.7	39.7	39.8	39.6	39.2	39.3	39.0	38.9	39.4	39.0	38.4	37.9	37.7	41.4	37.6	39.3	1.1	24
21	37.1	38.0	37.4	37.6	37.3	37.3	37.7	37.7	37.8	38.1	37.9	38.0	37.9	36.3	34.9	34.9	34.7	34.9	35.3	35.4	35.2	34.8	34.7	34.2	38.1	34.2	36.5	1.4	24
22	34.2	34.1	34.2	34.0	33.8	33.8	33.8	33.6	33.7	33.8	33.9	34.3	34.6	34.7	34.2	34.2	34.3	35.7	38.4	38.8	39.0	41.5	41.2	36.3	41.5	33.6	35.4	2.4	24
23	34.7	34.4	34.2	42.9	44.7	37.5	34.6	34.1	34.0	34.0	33.8	34.1	37.2	35.4	35.9	34.8	34.4	34.3	34.2	34.1	34.5	34.7	39.2	51.7	51.7	33.8	36.4	4.3	24
24	52.2	44.2	40.8	44.2	44.7	47.5	46.0	41.0	38.7	37.4	35.5	34.4	34.4	35.5	34.5	33.6	33.8	34.0	33.6	34.0	34.4	35.1	35.3	35.3	52.2	33.6	38.3	5.4	24
25	35.6	35.7	36.1	36.6	36.8	37.2	37.5	37.2	36.9	36.5	35.4	33.8	33.3	33.4	33.3	33.2	33.1	33.5	33.9	34.4	35.1	35.7	36.1	36.7	37.5	33.1	35.3	1.5	24
26	37.2	37.5	37.4	37.3	38.0	38.3	38.7	38.8	39.6	43.2	45.3	45.3	42.9	40.3	38.5	38.4	39.7	37.8	36.7	35.3	34.7	34.8	34.6	34.4	45.3	34.4	38.5	3.1	24
27	35.2	36.0	36.9	40.1	43.7	48.1	49.8	53.8	54.2	43.2	37.1	35.1	35.9	37.4	37.0	39.7	41.2	46.0	57.0	64.4	74.7	73.5	73.5	63.9	74.7	35.1	48.2	13.2	24
28	45.9	39.1	35.4	35.7	36.9	38.6	36.7	36.9	36.4	35.3	35.2	37.4	35.5	34.2	33.3	33.2	33.0	32.9	33.2	33.9	34.6	34.1	34.0	34.3	45.9	32.9	35.7	2.8	24
29	35.2	35.7	36.0	36.4	35.8	35.4	35.0	35.2	35.6	35.0	34.7	34.4	34.4	34.1	34.0	34.0	34.3	34.7	34.1	34.1	34.2	41.5	41.4	45.6	45.6	34.0	35.9	2.9	24
30	45.1	40.8	37.1	37.0	38.4	40.0	40.9	39.8	38.7	39.8	40.5	36.7	35.4	36.1	34.8	34.1	34.1	34.4	34.6	35.7	35.9	36.0	35.5	35.7	45.1	34.1	37.4	2.8	24
31	36.0	36.0	35.9	36.1	36.4	36.9	37.0	37.4	37.3	37.4	37.6	36.8	35.7	34.5	34.1	34.3	34.2	34.7	35.0	35.4	36.0	36.9	37.4	37.7	37.7	34.1	36.1	1.2	24
最大値	52.2	44.9	40.8	44.2	44.7	56.1	60.0	55.8	54.2	45.5	50.5	45.4	44.5	43.4	40.5	43.2	48.3	48.5	57.0	64.4	74.7	73.5	73.5	63.9	74.7		48.2		
最小値	34.2	34.1	33.7	33.7	33.8	33.8	33.8	33.6	33.7	33.8	33.7	33.6	33.3	32.7	32.8	32.6	32.6	32.9	33.2	33.7	33.8	33.8	33.8	34.2		32.6	34.9		
平均値	38.0	37.6	37.0	37.7	38.4	39.0	39.1	38.8	38.6	37.9	37.4	36.9	36.1	35.7	35.3	35.4	35.7	36.0	36.7	37.0	37.2	37.5	38.0	38.4			37.3		
標準偏差	4.2	2.4	1.7	2.5	3.2	4.8	5.3	5.0	4.3	3.2	3.7	3.4	2.8	2.4	1.9	2.7	3.4	3.6	4.9	5.7	7.2	7.0	7.0	6.1				4.5	
測定時間	31	31	31	31	31	31	31	31	31	31	31	31	31	31	31	31	31	31	31	31	31	31	31	31					744

有効測定日数	測定時間	欠測時間数	測定値合計	1時間値の最大値	1時間値の最小値	平均値	日平均値の最大値	日平均値の最小値	*:有効測定日非対象値	局番/項目ｺｰﾄﾞ
31	744	0	27754.8	74.7	32.6	37.3	48.2	34.9	***:欠測	115/01

測定値ランク	0～5	6～10	11～15	16～20	21～25	26～30	31～35	36～40	41～45	46～50	51～55	56～60	61～65	66～70	71～75	76～80	81～85	86～90	91～95	96～100	101～以上	TOTAL
時間数	0	0	0	0	0	0	361	299	60	11	5	3	2	0	3	0	0	0	0	0	0	744
出現割合(%)	0	0	0	0	0	0	48.522	40.188	8.065	1.478	0.672	0.403	0.269	0	0.403	0	0	0	0	0	0	100

伏見Ⅰ 放射線測定所　　2016年10月　　単位：nGy／h

日＼時刻	1	2	3	4	5	6	7	8	9	10	11	12	13	14	15	16	17	18	19	20	21	22	23	24	最大値	最小値	平均値	標準偏差	測定時間
1	38.9	38.6	40.1	46.3	45.5	43.1	44.6	41.4	40.3	39.2	39.0	38.8	38.5	38.6	38.7	38.6	38.7	38.7	38.8	38.8	38.8	38.9	39.0	39.3	46.3	38.5	40.1	2.4	24
2	39.6	39.7	40.1	41.3	41.3	41.3	41.2	41.2	40.3	39.6	39.1	38.4	37.9	37.9	38.0	38.0	37.9	38.5	38.7	38.9	39.0	39.0	39.1	39.4	41.3	37.9	39.4	1.2	24
3	39.3	39.4	39.3	39.6	39.4	39.0	39.2	39.6	39.6	39.1	38.6	38.4	38.9	38.0	37.6	38.0	38.0	37.7	37.3	37.4	37.4	37.6	37.9	38.0	39.6	37.3	38.5	0.8	24
4	38.1	38.5	38.3	38.3	38.3	38.3	38.4	38.7	38.5	38.6	38.5	38.7	38.5	38.2	37.8	38.2	38.3	38.4	38.2	38.4	38.5	38.4	38.6	38.8	38.8	37.8	38.4	0.2	24
5	39.2	39.6	39.5	39.5	39.5	39.3	39.4	39.0	38.3	37.9	38.1	37.9	38.4	38.2	38.2	38.4	40.1	39.1	39.1	38.5	38.2	37.9	37.9	37.9	40.1	37.9	38.7	0.7	24
6	38.0	37.8	38.0	37.8	37.8	37.8	37.8	37.6	37.8	37.7	37.8	37.8	37.8	37.8	38.1	37.8	37.7	37.7	37.8	37.9	38.0	37.9	38.3	38.3	38.3	37.6	37.9	0.2	24
7	38.3	38.3	38.6	38.6	38.9	39.1	39.1	39.3	39.1	38.7	38.5	38.5	38.4	38.4	38.3	38.3	38.3	38.0	38.2	38.2	38.0	37.9	38.0	38.0	39.3	37.9	38.5	0.4	24
8	37.9	38.0	38.1	38.2	38.2	38.3	38.2	38.2	38.3	38.3	38.3	38.1	38.0	38.0	37.6	37.6	37.5	37.3	37.3	37.4	37.3	37.7	38.0	38.4	38.4	37.3	37.9	0.4	24
9	38.4	38.2	38.5	40.1	42.1	44.3	45.5	43.0	39.9	38.8	38.3	38.3	38.4	38.6	38.5	38.5	38.4	38.6	38.8	38.9	38.8	38.9	39.0	38.8	45.5	38.2	39.6	2.0	24
10	39.0	38.7	39.1	39.2	38.9	38.7	39.1	39.7	39.4	38.1	37.9	37.7	37.7	37.7	37.7	37.6	37.9	37.9	37.9	37.9	37.7	38.0	38.1	38.2	39.7	37.6	38.3	0.6	24
11	38.4	38.9	39.4	39.3	39.6	39.8	39.9	39.9	39.7	38.7	38.5	38.5	38.6	38.4	38.5	38.5	38.1	38.2	38.0	38.3	38.3	38.5	38.9	39.3	39.9	38.0	38.8	0.6	24
12	39.2	39.3	39.6	39.7	40.0	40.1	40.2	40.4	40.1	39.9	39.4	38.9	38.9	38.4	38.1	38.3	38.2	38.2	38.4	38.4	38.5	38.4	38.5	38.4	40.4	38.1	39.1	0.8	24
13	38.4	38.6	38.7	39.0	38.6	38.6	38.9	39.7	39.5	39.0	38.7	38.3	37.9	38.0	38.0	38.0	37.7	37.8	37.8	37.9	37.9	37.9	38.1	38.5	39.7	37.7	38.4	0.6	24
14	38.6	39.1	39.5	40.1	40.0	40.0	40.2	40.5	40.3	39.8	39.4	39.2	39.1	39.0	38.5	38.5	38.6	38.6	38.9	39.3	39.5	39.3	39.5	39.4	40.5	38.5	39.4	0.6	24
15	39.5	39.8	40.1	40.3	40.3	40.7	40.9	40.6	40.5	39.3	38.8	38.7	38.7	38.7	38.7	38.5	38.1	38.4	38.8	38.7	38.3	38.5	39.0	39.0	40.9	38.1	39.3	0.9	24
16	38.8	38.8	38.7	39.2	39.0	38.9	38.7	38.7	38.6	38.5	38.1	37.9	38.3	38.5	38.2	38.1	38.1	38.9	38.4	38.0	38.0	38.0	37.7	37.6	39.2	37.6	38.4	0.4	24
17	38.0	38.8	45.0	48.1	46.7	49.5	48.7	45.6	40.5	38.6	38.0	38.1	37.8	38.0	37.9	37.9	37.8	37.9	38.2	38.2	38.2	38.1	38.2	38.7	49.5	37.8	40.5	4.1	24
18	38.7	39.0	39.4	39.6	39.8	39.8	39.9	39.6	39.7	39.1	38.5	38.5	38.6	38.4	38.2	38.1	38.2	37.9	38.1	38.1	38.1	38.3	38.4	38.6	39.9	37.9	38.8	0.7	24
19	39.0	39.3	39.4	39.8	39.8	39.5	39.8	39.7	39.1	38.6	38.2	38.6	38.8	38.7	38.7	39.0	39.0	38.9	39.6	39.4	39.3	39.2	39.4	39.7	39.8	38.2	39.2	0.5	24
20	40.1	40.5	41.0	40.6	40.4	40.5	40.1	39.6	39.2	38.6	38.3	38.4	38.0	37.8	37.8	37.8	37.8	38.0	38.2	38.4	38.5	38.6	38.5	38.7	41.0	37.8	39.0	1.1	24
21	38.5	38.6	38.6	38.5	38.5	38.4	38.9	39.4	39.0	38.4	38.2	38.1	38.0	38.1	38.0	37.9	38.1	38.0	38.1	38.3	38.2	38.4	38.6	39.1	39.4	37.9	38.4	0.4	24
22	39.1	39.7	39.7	39.9	40.2	40.4	40.5	40.5	40.5	40.7	40.3	39.8	39.8	40.0	40.2	40.1	39.6	39.7	40.3	40.4	40.7	39.9	40.1	40.5	40.7	39.1	40.1	0.4	24
23	40.8	40.5	40.1	39.8	39.7	40.0	40.5	39.4	38.1	38.3	38.1	38.1	38.3	38.4	38.3	38.3	38.5	38.4	38.6	38.4	38.4	38.2	38.2	38.1	40.8	38.1	38.9	0.9	24
24	38.1	38.2	38.1	38.5	38.6	39.3	39.6	39.9	38.5	37.9	37.9	38.0	37.9	37.9	37.8	37.9	37.8	37.8	38.1	38.2	38.3	38.6	39.0	39.2	39.9	37.8	38.4	0.6	24
25	39.7	39.7	40.1	40.2	40.0	39.8	39.8	39.5	39.6	39.0	40.5	40.9	41.5	45.8	43.2	39.9	38.8	39.6	43.5	42.4	40.2	38.9	38.4	38.5	45.8	38.4	40.4	1.8	24
26	38.4	38.4	38.7	39.1	39.0	38.7	38.9	38.7	38.4	38.3	38.5	38.2	38.2	38.2	38.3	38.5	41.4	42.2	39.5	39.5	38.1	37.9	37.9	37.8	42.2	37.8	38.8	1.0	24
27	37.9	37.8	37.6	37.7	37.9	37.9	38.3	38.5	38.7	38.4	*0.0	*0.0	*38.4	***	*0.0	38.3	38.4	38.5	38.4	38.3	38.5	38.7	38.9	38.9	38.9	37.6	*38.3	0.4	19
28	39.2	39.6	39.9	40.2	39.7	39.5	39.9	40.1	40.1	39.6	39.5	39.8	41.2	41.0	39.9	40.5	51.3	53.4	46.8	41.2	43.2	44.1	47.8	43.7	53.4	39.2	42.1	3.9	24
29	41.7	39.8	44.9	42.3	39.2	38.1	38.0	37.7	37.7	37.8	37.8	37.8	38.2	38.3	38.4	38.4	38.4	38.5	38.4	38.4	38.6	38.3	38.1	38.4	44.9	37.7	38.9	1.7	24
30	38.4	39.1	39.3	39.4	39.8	39.8	40.0	39.9	39.8	39.6	39.2	38.9	39.3	38.8	38.5	38.3	38.0	38.2	38.3	38.8	38.9	39.1	39.3	40.1	40.1	38.0	39.1	0.6	24
31	40.5	40.4	40.2	40.7	41.0	40.9	41.2	41.7	41.2	40.8	40.7	40.1	39.6	39.4	39.2	39.5	39.4	39.2	39.1	39.8	39.6	42.8	44.4	43.6	44.4	39.1	40.6	1.4	24
最大値	41.7	40.5	45.0	48.1	46.7	49.5	48.7	45.6	41.2	40.8	40.7	40.9	41.5	45.8	43.2	40.5	51.3	53.4	46.8	42.4	43.2	44.1	47.8	43.7	53.4		42.1		
最小値	37.9	37.8	37.6	37.7	37.8	37.8	37.8	37.6	37.7	37.7	37.8	37.7	37.7	37.7	37.6	37.6	37.5	37.3	37.3	37.4	37.3	37.6	37.7	37.6		37.3	37.9		
平均値	39.0	39.1	39.6	40.0	39.9	40.0	40.2	39.9	39.4	38.9	38.7	38.6	38.6	38.7	38.5	38.4	38.8	39.0	38.9	38.7	38.7	38.8	39.1	39.1			39.1		
標準偏差	0.9	0.8	1.6	2.2	1.9	2.2	2.3	1.6	0.9	0.8	0.8	0.7	0.9	1.5	1.1	0.7	2.4	2.8	1.8	1.1	1.1	1.4	2.0	1.4				1.6	
測定時間	31	31	31	31	31	31	31	31	31	31	30	30	30	30	30	31	31	31	31	31	31	31	31	31					739

有効測定日数	測定時間	欠測時間数	測定値合計	1時間値の最大値	1時間値の最小値	平均値	日平均値の最大値	日平均値の最小値	*:有効測定日非対象値	局番/項目ｺｰﾄﾞ
30	739	4	28897.2	53.4	37.3	39.1	42.1	37.9	***:欠測	107/01

測定値ランク	0 | 5	6 | 10	11 | 15	16 | 20	21 | 25	26 | 30	31 | 35	36 | 40	41 | 45	46 | 50	51 | 55	56 | 60	61 | 65	66 | 70	71 | 75	76 | 80	81 | 85	86 | 90	91 | 95	96 | 100	101 | 以上	TOTAL
時間数	0	0	0	0	0	0	0	693	37	7	2	0	0	0	0	0	0	0	0	0	0	739
出現割合(%)	0	0	0	0	0	0	0	93.775	5.007	0.947	0.271	0	0	0	0	0	0	0	0	0	0	100

伏見Ⅰ 放射線測定所　　2016年11月　　単位:nGy／h

日＼時刻	1	2	3	4	5	6	7	8	9	10	11	12	13	14	15	16	17	18	19	20	21	22	23	24	最大値	最小値	平均値	標準偏差	測定時間
1	43.3	45.7	48.8	51.1	50.8	49.6	46.5	41.2	39.1	38.7	38.8	38.9	39.2	38.8	38.1	38.2	38.1	38.2	38.2	38.3	38.5	38.1	38.2	38.4	51.1	38.1	41.4	4.6	24
2	38.6	38.8	38.9	39.2	39.6	39.8	39.7	39.8	39.6	38.9	38.7	38.7	38.5	38.2	38.1	38.0	37.9	38.0	38.5	38.7	38.7	39.2	39.2	40.1	40.1	37.9	38.9	0.6	24
3	40.5	40.5	40.5	40.9	40.8	41.1	40.9	40.6	39.6	38.8	38.8	38.8	38.5	38.6	38.5	38.3	38.4	38.3	38.4	38.6	38.5	38.8	39.0	39.1	41.1	38.3	39.4	1.0	24
4	39.6	39.6	39.6	39.8	39.9	40.1	40.4	40.8	40.1	39.8	39.4	39.3	39.1	38.9	38.8	38.6	38.8	39.0	39.4	39.7	40.0	40.2	40.8	41.3	41.3	38.6	39.7	0.7	24
5	41.2	41.5	41.8	41.9	42.2	42.6	42.8	42.8	43.2	42.4	40.3	39.6	39.2	38.8	38.7	39.0	38.8	38.7	38.9	38.9	39.4	40.2	40.6	40.8	43.2	38.7	40.6	1.6	24
6	40.9	41.2	41.4	41.3	41.6	42.1	41.9	41.7	41.6	41.6	41.2	39.5	38.6	38.5	38.6	38.3	38.2	37.9	38.0	38.0	38.1	38.6	38.9	39.2	42.1	37.9	39.9	1.6	24
7	39.3	39.7	40.3	40.3	40.4	40.5	40.7	41.4	41.4	40.1	39.3	38.8	38.8	38.7	38.8	38.6	38.4	38.4	38.4	38.6	39.2	39.5	39.8	39.8	41.4	38.4	39.6	0.9	24
8	40.0	40.4	40.5	41.1	41.2	41.0	40.8	41.2	41.4	41.4	41.2	41.6	44.6	48.6	48.8	43.0	40.3	41.3	49.1	53.1	49.4	43.6	41.3	39.2	53.1	39.2	43.1	3.8	24
9	38.6	38.5	38.5	38.4	38.2	38.4	38.2	38.3	38.4	38.9	38.9	39.8	39.9	39.6	40.3	38.8	38.2	38.0	38.0	38.2	38.3	38.5	38.6	38.9	40.3	38.0	38.7	0.6	24
10	39.1	39.4	39.8	39.9	39.6	39.6	39.5	39.4	39.7	39.6	39.2	38.5	38.4	38.3	37.9	38.0	38.0	38.4	38.3	38.4	38.6	38.5	38.6	38.5	39.9	37.9	38.9	0.7	24
11	39.8	43.6	48.5	47.1	41.6	39.7	39.4	39.3	39.1	39.1	38.8	39.0	39.0	38.5	38.4	38.3	38.3	38.4	38.4	38.6	38.7	38.8	38.8	38.8	48.5	38.3	39.9	2.7	24
12	39.3	39.7	39.8	40.1	40.1	40.2	40.7	40.9	41.2	40.6	39.6	39.0	39.1	38.9	39.1	38.8	38.8	38.6	38.8	38.6	39.1	39.7	39.8	39.6	41.2	38.6	39.6	0.8	24
13	40.0	40.5	40.7	40.7	40.9	41.2	41.4	41.8	42.0	41.6	41.3	40.5	39.2	38.8	38.8	38.8	38.7	38.7	39.1	39.2	39.2	39.8	40.1	40.3	42.0	38.7	40.1	1.1	24
14	40.6	40.5	41.0	41.1	41.1	40.8	41.0	41.0	41.1	42.8	42.5	42.7	41.6	41.8	40.3	39.6	39.1	38.9	39.0	39.2	39.1	44.7	46.2	48.2	48.2	38.9	41.4	2.3	24
15	45.9	41.7	43.4	46.0	44.7	40.9	39.6	40.1	40.0	39.4	39.1	39.1	38.6	38.4	38.2	38.4	38.8	39.6	39.8	39.7	39.6	39.4	39.2	38.9	46.0	38.2	40.3	2.3	24
16	39.1	39.2	39.3	39.0	38.9	38.8	38.8	38.7	38.5	38.8	38.4	38.2	38.2	38.3	38.4	38.3	38.5	38.5	38.6	38.8	39.1	39.3	40.1	40.4	40.4	38.2	38.8	0.6	24
17	40.6	40.5	41.3	41.5	41.6	41.7	42.3	42.6	42.6	41.1	40.4	40.1	40.0	39.7	39.9	39.5	39.2	38.6	38.5	38.5	38.8	38.8	39.0	39.3	42.6	38.5	40.3	1.3	24
18	39.6	40.1	40.6	40.6	40.6	40.6	40.7	40.7	40.6	39.8	39.6	39.4	39.4	39.7	39.7	39.6	39.4	39.5	39.4	39.3	39.1	39.1	40.5	40.8	40.8	39.1	39.9	0.6	24
19	40.4	46.4	53.3	50.4	48.3	45.9	41.4	39.6	42.9	45.6	42.2	40.0	39.1	39.2	39.8	39.3	39.1	39.1	38.9	38.9	39.5	40.1	40.0	40.5	53.3	38.9	42.1	4.1	24
20	40.3	40.9	40.9	41.0	40.9	40.9	41.2	41.3	41.2	40.7	40.2	40.1	40.0	40.2	39.8	39.3	39.2	39.1	39.3	38.9	39.0	38.9	39.2	39.6	41.3	38.9	40.1	0.8	24
21	39.5	39.8	39.6	40.0	40.2	40.1	40.1	40.3	40.2	39.7	39.2	39.1	39.3	39.4	39.3	39.4	39.2	39.7	39.6	39.3	39.1	39.3	39.3	39.5	40.3	39.1	39.6	0.4	24
22	40.0	41.7	40.5	39.5	41.5	42.8	40.5	39.6	39.3	39.2	38.7	38.7	38.7	38.8	38.6	38.5	38.5	38.5	38.8	38.9	39.3	39.9	39.7	39.5	42.8	38.5	39.6	1.1	24
23	39.1	38.9	38.6	38.5	38.5	38.4	38.3	38.4	38.2	38.2	38.3	38.2	38.2	38.3	38.3	38.2	38.4	38.5	38.4	38.6	38.5	38.4	38.4	39.3	39.3	38.2	38.5	0.3	24
24	43.2	47.2	45.4	45.3	43.7	39.9	39.4	39.3	39.2	39.1	38.8	38.9	38.6	38.8	38.9	39.1	39.1	38.7	38.6	38.7	38.9	39.3	39.7	40.1	47.2	38.6	40.3	2.5	24
25	40.4	40.4	40.8	41.4	41.7	41.7	42.1	42.2	42.4	41.7	40.6	40.1	38.5	38.6	38.8	38.8	38.8	38.9	39.0	38.8	38.8	39.5	40.2	40.6	42.4	38.5	40.2	1.3	24
26	40.7	41.0	41.7	42.0	42.0	42.0	42.4	42.6	42.5	42.0	41.4	39.8	39.5	39.1	38.6	38.8	38.8	38.8	38.8	39.0	44.0	49.2	49.2	51.0	51.0	38.6	41.9	3.5	24
27	50.2	46.9	43.8	43.2	42.1	41.6	43.9	46.1	47.3	48.4	47.4	49.1	49.1	50.2	49.9	51.8	52.0	52.4	47.4	43.2	43.3	40.3	39.2	38.4	52.4	38.4	46.1	4.1	24
28	38.0	37.9	38.0	38.2	38.1	38.0	38.0	38.1	38.3	38.2	38.2	38.4	38.3	38.5	38.6	38.5	38.6	38.7	38.8	38.9	39.1	39.2	39.1	39.2	39.2	37.9	38.5	0.4	24
29	39.6	40.0	40.2	40.5	41.0	40.5	40.3	40.4	40.3	40.2	39.6	39.4	39.2	39.7	39.4	39.1	38.7	39.3	38.9	38.8	38.8	40.3	40.8	42.6	42.6	38.7	39.9	0.9	24
30	43.0	40.2	39.6	39.5	39.8	40.0	40.1	40.3	40.1	39.6	39.0	39.1	38.8	38.9	38.8	39.0	38.9	39.1	39.1	39.1	39.5	39.8	39.7	39.3	43.0	38.8	39.6	0.9	24
31																													
最大値	50.2	47.2	53.3	51.1	50.8	49.6	46.5	46.1	47.3	48.4	47.4	49.1	49.1	50.2	49.9	51.8	52.0	52.4	49.1	53.1	49.4	49.2	49.2	51.0	53.3		46.1		
最小値	38.0	37.9	38.0	38.2	38.1	38.0	38.0	38.1	38.2	38.2	38.2	38.2	38.2	38.2	37.9	38.0	37.9	37.9	38.0	38.0	38.1	38.1	38.2	38.4		37.9	38.5		
平均値	40.7	41.1	41.6	41.7	41.4	41.0	40.8	40.7	40.7	40.5	40.0	39.7	39.6	39.7	39.6	39.3	39.2	39.3	39.4	39.4	39.6	40.0	40.1	40.4			40.2		
標準偏差	2.4	2.5	3.4	3.2	2.7	2.2	1.8	1.7	1.9	2.2	1.8	2.0	2.2	2.7	2.7	2.5	2.5	2.6	2.5	2.7	2.2	2.2	2.2	2.7				2.5	
測定時間	30	30	30	30	30	30	30	30	30	30	30	30	30	30	30	30	30	30	30	30	30	30	30	30					720

有効測定日数	測定時間	欠測時間数	測定値合計	1時間値の最大値	1時間値の最小値	平均値	日平均値の最大値	日平均値の最小値	*:有効測定日非対象値	局番／項目ｺｰﾄﾞ
30	720	0	28960.7	53.3	37.9	40.2	46.1	38.5	***:欠測	107/01

測定値ランク	0 | 5	6 | 10	11 | 15	16 | 20	21 | 25	26 | 30	31 | 35	36 | 40	41 | 45	46 | 50	51 | 55	56 | 60	61 | 65	66 | 70	71 | 75	76 | 80	81 | 85	86 | 90	91 | 95	96 | 100	101 以上	TOTAL
時間数	0	0	0	0	0	0	0	570	114	29	7	0	0	0	0	0	0	0	0	0	0	720
出現割合(%)	0	0	0	0	0	0	0	79.167	15.833	4.028	0.972	0	0	0	0	0	0	0	0	0	0	100

伏見Ⅰ 放射線測定所　　2016年12月　　単位:nGy／h

日＼時刻	1	2	3	4	5	6	7	8	9	10	11	12	13	14	15	16	17	18	19	20	21	22	23	24	最大値	最小値	平均値	標準偏差	測定時間
1	40.1	41.5	41.5	41.0	39.9	39.4	39.8	40.0	40.1	39.9	39.8	39.5	39.6	39.5	38.6	38.8	38.6	38.8	38.9	39.1	39.2	39.1	38.6	38.6	41.5	38.6	39.6	0.8	24
2	38.7	39.3	40.7	39.5	39.1	39.5	39.1	38.8	38.7	38.6	38.5	38.6	38.5	38.3	38.5	38.5	38.5	38.5	39.0	39.2	39.3	39.6	39.7	40.2	40.7	38.3	39.0	0.6	24
3	40.5	40.7	40.8	41.5	41.8	42.3	42.6	42.5	42.3	41.7	40.1	39.7	39.0	38.8	38.8	38.9	38.9	38.8	39.5	39.9	40.2	40.5	40.6	41.2	42.6	38.8	40.5	1.3	24
4	41.3	41.3	41.4	41.8	41.8	42.0	42.0	42.1	42.5	42.1	40.6	39.9	40.1	39.9	40.4	43.9	49.9	49.0	49.2	46.7	44.6	43.6	43.8	41.3	49.9	39.9	43.0	2.9	24
5	40.6	40.5	40.6	40.0	39.7	39.5	39.2	39.5	39.7	39.8	39.1	38.7	38.4	*38.4	*254.8	*141.9	*38.5	38.8	38.8	38.9	39.2	39.3	39.1	39.2	40.6	38.4	39.4	0.6	20
6	39.1	39.2	39.2	39.1	39.1	39.1	39.3	39.7	39.9	39.1	39.2	38.8	38.4	38.6	39.1	38.7	38.9	38.8	38.8	39.0	39.0	39.2	39.3	39.5	39.9	38.4	39.1	0.3	24
7	39.6	39.9	39.9	39.8	40.0	40.1	40.3	40.8	41.0	40.4	39.7	39.3	38.9	38.8	38.6	38.5	38.4	38.5	38.4	38.7	39.2	39.2	39.1	39.5	41.0	38.4	39.4	0.8	24
8	39.7	39.5	39.8	40.0	40.3	39.8	39.9	39.5	40.0	39.7	39.5	39.2	39.3	39.2	38.9	39.0	39.0	38.8	38.9	39.2	40.0	40.1	40.8	41.0	41.0	38.8	39.6	0.6	24
9	40.7	41.3	41.4	41.2	41.2	41.5	41.9	41.8	42.1	42.0	41.3	40.4	39.6	39.0	38.7	38.9	39.3	39.1	39.1	38.8	38.9	38.9	38.9	39.1	42.1	38.7	40.2	1.3	24
10	39.0	39.0	39.4	39.7	39.2	39.3	39.3	39.4	39.2	38.9	38.8	38.8	38.9	39.1	39.0	38.9	38.8	39.1	39.0	39.3	39.8	40.1	40.7	40.5	40.7	38.8	39.3	0.5	24
11	40.8	41.2	41.5	41.7	41.3	41.7	41.9	42.3	41.7	41.2	40.5	39.8	39.7	39.0	38.9	38.7	38.6	38.8	39.4	39.2	39.2	39.3	39.5	39.7	42.3	38.6	40.2	1.2	24
12	39.7	40.1	40.6	40.5	41.0	41.3	41.3	41.2	40.8	40.3	40.0	39.1	39.1	39.2	39.2	39.2	39.0	39.1	39.1	39.1	39.2	39.3	39.2	40.4	41.3	39.0	39.9	0.8	24
13	40.0	40.3	40.4	43.2	49.0	49.9	47.0	43.9	44.0	42.1	40.9	40.6	42.5	43.2	43.7	43.7	43.5	44.1	43.9	45.2	45.3	48.8	56.1	60.0	60.0	40.0	45.0	4.9	24
14	52.5	50.1	42.4	40.0	38.9	38.4	38.5	38.4	38.3	38.4	38.5	38.5	38.6	38.7	38.7	38.9	38.9	38.8	39.2	39.6	40.3	40.1	40.1	39.7	52.5	38.3	40.2	3.6	24
15	39.3	39.0	39.1	39.1	39.0	38.9	39.0	39.3	39.4	39.3	38.7	38.6	38.6	38.6	38.6	38.5	38.6	38.5	38.8	39.5	39.9	39.8	40.4	40.6	40.6	38.5	39.1	0.6	24
16	40.9	41.0	40.0	39.9	39.6	40.0	41.3	43.7	43.1	40.7	39.0	38.3	38.1	37.9	38.0	38.1	37.9	38.1	38.0	38.1	38.0	38.4	38.8	39.1	43.7	37.9	39.4	1.7	24
17	39.0	39.0	39.2	39.0	39.1	38.9	38.6	38.8	39.0	38.6	38.5	38.4	38.5	38.5	38.4	38.2	38.7	38.8	38.7	38.8	38.9	39.1	39.4	39.5	39.5	38.2	38.8	0.3	24
18	39.7	39.6	40.0	40.0	40.6	40.5	41.6	42.2	41.6	41.2	40.3	40.0	38.8	38.6	38.8	38.8	38.6	38.8	38.7	38.8	39.3	40.0	40.2	40.5	42.2	38.6	39.9	1.1	24
19	40.5	40.9	41.4	41.9	42.1	42.0	42.5	42.2	42.5	41.8	40.4	39.7	39.7	39.2	39.0	39.2	38.7	38.8	39.1	40.1	40.5	40.5	40.6	41.2	42.5	38.7	40.6	1.2	24
20	41.2	41.2	41.5	41.4	41.3	41.6	41.7	42.0	42.3	42.4	41.9	41.8	43.7	42.7	41.7	41.2	40.9	40.5	40.6	40.9	41.4	42.2	41.8	41.8	43.7	40.5	41.7	0.7	24
21	42.0	41.9	42.1	42.6	42.5	42.8	42.5	42.6	42.1	41.9	41.5	41.3	40.1	39.2	39.1	38.8	38.9	39.3	39.4	39.3	39.2	39.1	39.0	38.9	42.8	38.8	40.7	1.6	24
22	38.8	38.8	38.8	39.0	38.8	38.8	38.9	38.9	38.8	38.9	39.0	38.7	39.0	39.0	39.0	38.9	39.0	42.7	44.8	46.5	47.4	44.7	46.8	44.5	47.4	38.7	40.8	3.1	24
23	40.5	39.5	39.2	39.1	39.0	39.4	39.4	39.4	39.1	39.0	38.9	38.9	39.3	44.3	59.9	62.6	47.3	44.6	41.5	40.2	39.4	39.6	39.6	39.5	62.6	38.9	42.0	6.3	24
24	39.7	39.7	39.6	39.6	40.1	39.5	39.5	39.6	39.7	39.1	38.9	38.6	38.7	38.6	40.1	41.7	39.4	38.5	38.5	38.5	38.6	39.2	39.8	39.8	41.7	38.5	39.4	0.7	24
25	39.8	39.8	40.0	40.3	40.4	40.8	41.1	41.5	41.6	41.3	40.3	39.2	38.6	38.1	38.1	38.0	38.0	38.1	38.4	38.4	38.8	39.0	39.4	39.5	41.6	38.0	39.5	1.2	24
26	39.8	40.0	40.1	40.5	40.6	40.4	40.4	40.6	40.7	40.7	40.1	39.2	39.5	39.3	39.2	39.3	39.2	39.2	39.7	40.0	39.6	40.0	39.9	39.5	40.7	39.2	39.9	0.5	24
27	39.7	39.5	42.4	44.4	47.0	51.2	56.1	55.2	61.5	73.8	56.4	43.2	39.5	38.6	38.7	41.3	45.7	43.6	40.2	39.8	40.2	41.2	43.3	44.4	73.8	38.6	46.1	8.7	24
28	43.4	45.7	42.5	39.7	38.9	40.1	42.2	40.4	40.7	41.3	42.3	40.8	38.9	38.6	38.3	38.0	38.1	38.0	38.0	38.4	38.5	38.6	38.5	38.3	45.7	38.0	39.9	2.1	24
29	39.4	39.6	40.1	40.3	40.7	40.6	40.5	40.3	39.9	39.9	39.5	39.0	38.9	38.9	38.5	38.5	38.5	38.6	38.8	39.1	39.2	39.0	38.8	38.7	40.7	38.5	39.4	0.7	24
30	38.4	38.5	38.6	38.9	40.7	41.5	40.1	39.9	39.7	39.4	38.9	38.8	39.0	38.9	38.7	38.9	38.8	38.8	38.9	39.2	39.6	40.0	40.3	40.1	41.5	38.4	39.4	0.8	24
31	40.7	41.1	41.2	41.5	41.9	42.0	41.9	42.0	42.2	41.2	40.7	40.3	39.7	39.2	38.6	38.4	38.4	38.5	38.6	38.8	38.9	39.4	39.1	39.7	42.2	38.4	40.2	1.4	24
最大値	52.5	50.1	42.5	44.4	49.0	51.2	56.1	55.2	61.5	73.8	56.4	43.2	43.7	44.3	59.9	62.6	49.9	49.0	49.2	46.7	47.4	48.8	56.1	60.0	73.8		46.1		
最小値	38.4	38.5	38.6	38.9	38.8	38.4	38.5	38.4	38.3	38.4	38.5	38.3	38.1	37.9	38.0	38.0	37.9	38.0	38.0	38.1	38.0	38.4	38.5	38.3		37.9	38.8		
平均値	40.5	40.6	40.5	40.5	40.8	41.1	41.3	41.2	41.4	41.4	40.4	39.5	39.3	39.3	39.8	40.1	39.8	39.8	39.7	39.9	40.0	40.2	40.7	40.8			40.4		
標準偏差	2.5	2.2	1.1	1.3	2.2	2.8	3.3	3.0	4.0	6.1	3.2	1.1	1.1	1.5	4.0	4.5	2.9	2.5	2.3	2.2	2.1	2.1	3.3	3.8				3.0	
測定時間	31	31	31	31	31	31	31	31	31	31	31	31	31	30	30	30	30	31	31	31	31	31	31	31					740

有効測定日数	測定時間	欠測時間数	測定値合計	1時間値の最大値	1時間値の最小値	平均値	日平均値の最大値	日平均値の最小値	*:有効測定日非対象値	局番／項目ｺｰﾄﾞ
31	740	0	29872.3	73.8	37.9	40.4	46.1	38.8	***:欠測	107/01

測定値ランク	0 | 5	6 | 10	11 | 15	16 | 20	21 | 25	26 | 30	31 | 35	36 | 40	41 | 45	46 | 50	51 | 55	56 | 60	61 | 65	66 | 70	71 | 75	76 | 80	81 | 85	86 | 90	91 | 95	96 | 100	101 | 以上	TOTAL
時間数	0	0	0	0	0	0	0	567	148	14	3	5	2	0	1	0	0	0	0	0	0	740
出現割合(%)	0	0	0	0	0	0	0	76.622	20	1.892	0.405	0.676	0.27	0	0.135	0	0	0	0	0	0	100

高浜発電所及び大飯発電所環境放射線監視結果

（平成２８年度第３四半期）

平成２９年１０月発行

編集・発行　京都府環境部環境管理課

〒 602-8570

京都市上京区下立売通新町西入藪ノ内町

ＴＥＬ　０７５－４１４－４７０９（直通）

ＦＡＸ　０７５－４１４－４７０５

ホームページＵＲＬ　http://www.aris.pref.kyoto.jp