

I 調査の概要

1. 調査の目的

京都府の人口は平成 16 年（2004 年）の約 265 万人をピークに減少し続けている。合計特殊出生率は平成 24 年（2012 年）、平成 25 年（2013 年）と 2 年連続で東京都に次いで全国ワースト 2 位であり、出生数も平成 23 年（2011 年）から 3 年連続で低下している。

京都府ではこれまでから、待機児童解消のための保育所整備や、親子が気軽に集える場（地域子育てステーション）の拡充など、市町村や関係団体と一体になって子育て支援を実施してきたところであるが、少子化に歯止めがかからない状況である。

少子化問題は、子育て環境に加え、結婚や子育てをめぐる社会環境の変化や、若者の雇用問題、働き方の問題等、様々なことが関係していると言われるが、地域の社会状況や経済状況等により少子化の要因は一律ではない。地域の実状に合った抜本的・効果的な少子化対策を戦略的に展開するためには、地域の少子化の要因を明確にし、課題を抽出することが何よりも重要である。

そのため、今回の調査では、出生率や人口、結婚・出産、住居、就労、教育などの社会指標のデータ解析や 20～44 歳の府民等を対象とした大規模な意識調査により、京都府の少子化の要因を抽出し、京都府の「5 年後に出生数 2,000 人増」の目標達成に向け、要因に基づいた「未婚化」「晩婚化」「少産化」解消に向けた対策を講じるために実施したものである。

2. 調査設計

（1）調査対象

京都府内に就労する満 20～44 歳の男女個人

（2）対象数

6,140 人

（3）調査方法

京都商工会議所会員企業及び京都経営者協会、日本労働組合総連合会京都府連合会の協力を得て、各団体に属する企業及び事業所従業員に配付。

回答は、個別もしくは職場でとりまとめて郵送返送。一部、従業員はインターネット画面からの回答を併用した。

（4）調査項目

- | | |
|--------------|-------------|
| ①現居住地に対する意識等 | ④家族についての考え |
| ②職業について | ⑤理想の生き方について |
| ③結婚について | |

（5）調査時期

平成 26 年 10 月 27 日（月）～平成 26 年 12 月 26 日（金）

3. 回収結果

回収数：2,261 人（36.8%）

4. 調査実施及び集計・分析機関

本調査の実施及び集計・分析は、下記の調査機関に委託した。

○株式会社 日本リサーチセンター

5. 調査検討会

本調査実施にあたって、下記有識者による「少子化要因実態調査検討会」を設置し、意識調査の調査票設計及び課題の抽出・整理について協議した。

○検討委員会メンバー（敬称略）

- 西村 周三 （国立社会保障・人口問題研究所 名誉所長、
一般財団法人医療経済研究・社会保険福祉協会医療経済研究機構 所長）
- 宮澤 和俊 （同志社大学経済学部 教授）
- 柴田 悠 （立命館大学産業社会学部 准教授）
- 三谷 はるよ （大阪大学大学院人間科学研究科人間科学専攻 助教）
- 布施 香奈 （国立社会保障・人口問題研究所 人口構造研究部 研究員）
- 伊藤 理史 （大阪大学大学院人間科学研究科 博士課程）
- 佐伯 直樹 （京都大学大学院総合生存学館 博士課程）
- 野田 旬太郎 （京都大学大学院総合生存学館 博士課程）

6. この報告書を読む際の注意

- (1) 図表中の **n** とは、比率算出の基数を表すもので、原則として回答者総数（2,261人）、または分類別の回答者数のことである。
- (2) 百分比は、小数点第2位で四捨五入して、小数点第1位までを表示した。四捨五入したため、合計値が100%と一致しないことがある。
- (3) 「3つまでお選びください」「いくつでもお選びください」とある設問は、2つ以上の複数回答を認めているため、回答計は100%を超える。
- (4) 図表中“—”は、回答者が皆無であることを、“0.0”は0.05未満の数値であったことを示す。
- (5) 回答者数が50人より少ない場合は、原則として傾向をみるにとどめている。
- (6) 女性においては、府内在住者・府外在住者のいずれも子どものいる対象者が少なく、子どもの人数による分析は実施しない。

7. 回答者の属性

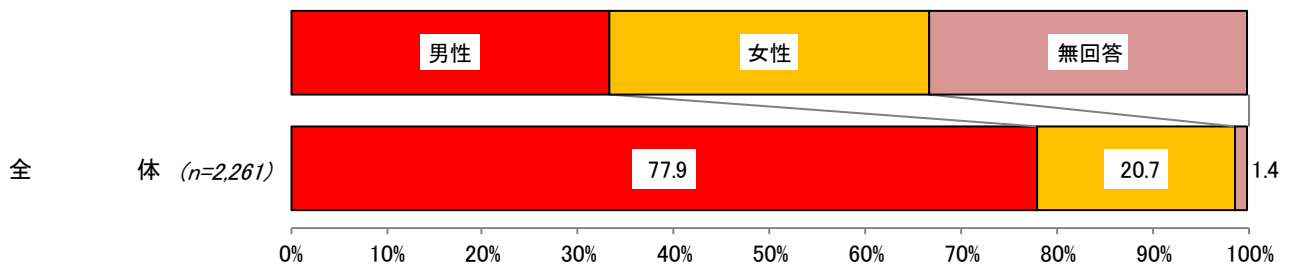
(1) 現在居住地

問1 現在、あなたのお住まいは、どちらですか。あてはまるものを1つお選びください。

	全 体 (n=2,261)	京都府内									京都府外							無 回 答
		京 都 府 (計)	京 都 市	丹 後 市	中 丹 市	南 丹 市	乙 訓 市	学 研 都 市	相 楽 東 部	山 城 北	京 都 府 外 (計)	滋 賀 県 内 の 市 町 村	大 阪 府 内 の 市 区 町 村	兵 庫 県 内 の 市 区 町 村	奈 良 県 内 の 市 町 村	福 井 県 内 の 市 町 村	三 重 県 内 の 市 町 村	
全 体 (n=2,261)	54.0	31.3	1.2	5.1	2.9	5.6	2.1	-	5.8	45.5	16.2	22.2	2.8	2.3	0.3	0.1	1.5	0.5
男 性																		
府 内 在 住 (n=930)	100.0	54.2	2.8	11.0	6.1	11.0	3.5	-	11.4	-	-	-	-	-	-	-	-	-
府 外 在 住 (n=820)	-	-	-	-	-	-	-	-	-	100.0	34.3	48.5	7.0	5.7	0.7	0.4	3.4	-
女 性																		
府 内 在 住 (n=275)	100.0	70.9	0.4	4.0	2.9	7.3	5.1	-	9.5	-	-	-	-	-	-	-	-	-
府 外 在 住 (n=193)	-	-	-	-	-	-	-	-	-	100.0	39.9	50.3	3.6	3.1	-	-	3.1	-

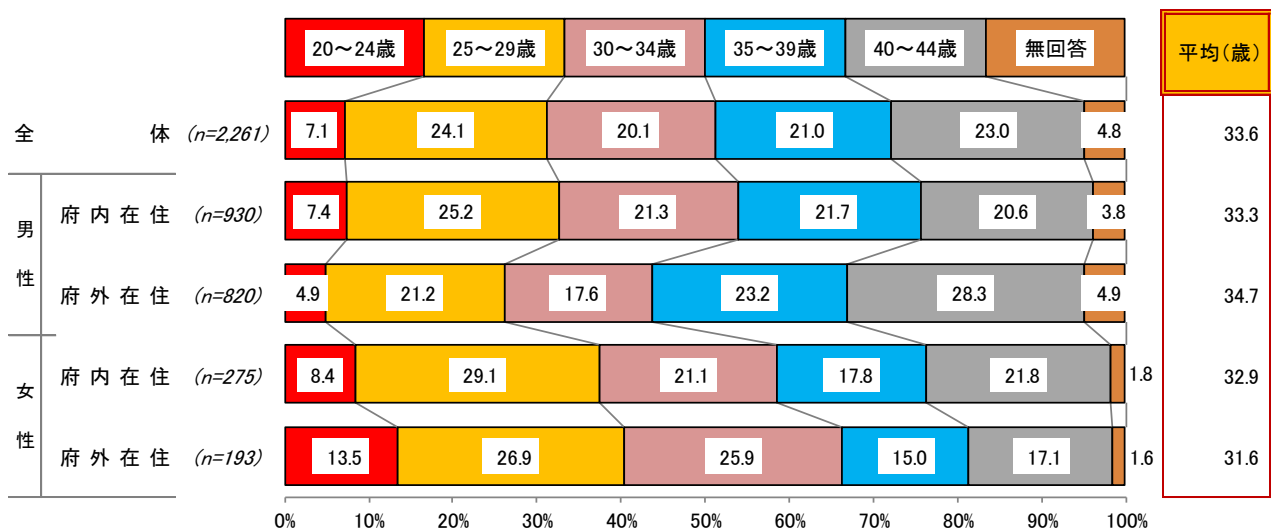
(2) 性別

F1 あなたの性別をお答えください。



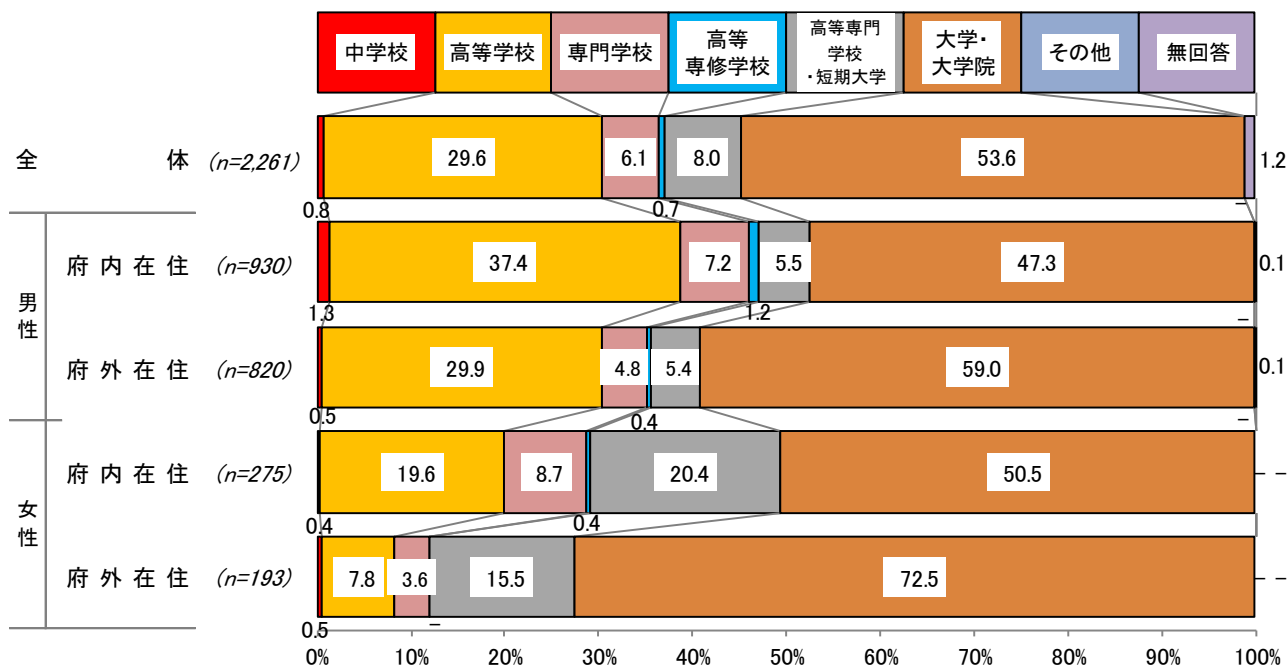
(3) 年齢

F2 あなたの現在の年齢をお答えください。



(4) 最終学歴

F 3 あなたが最後に卒業した学校は、この中のどれにあてはまりますか。
 在学中や中退も卒業と同じ扱いでお答えください。



(5) 就労状況

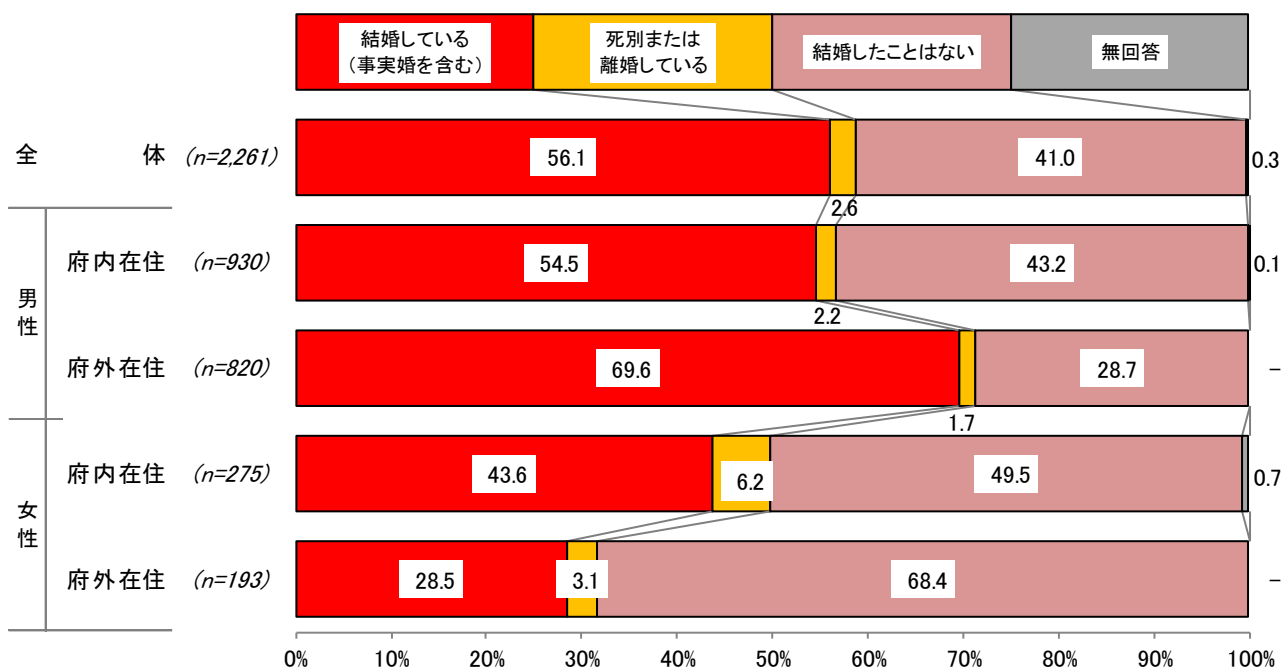
問 15 あなたの現在の仕事についてお聞きします。

あなたの現在の仕事は、大きく分けて次のどれにあたりますか。あてはまるものを1つお選びください。

		正社員・正職員	非正規雇用(計)	パート・アルバイト	臨時雇用	派遣社員	契約社員、嘱託	経営者、役員	無回答
全体	(n=2,261)	81.6	16.9	13.2	0.4	3.3	0.2	1.3	
男性	府内在住 (n=930)	83.5	14.9	12.4	0.1	2.5	0.2	1.3	
	府外在住 (n=820)	83.5	15.0	12.9	-	2.1	0.1	1.3	
女性	府内在住 (n=275)	72.7	25.8	16.0	2.9	6.9	0.4	1.1	
	府外在住 (n=193)	80.3	19.7	13.0	0.5	6.2	-	-	

(6) 婚姻状況

問25 あなたは、現在結婚していますか。あてはまるものを1つお選びください。
 なお、このアンケートの中では、「結婚」には「事実婚」を含みます。



(7) 本人年収

F4 あなたご自身の昨年の年収(税込)は、この中のどれにあてはまりますか。

		収入なし	100万円未満	100万円～200万円未満	200万円～300万円未満	300万円～400万円未満	400万円～600万円未満	600万円～800万円未満	800万円～1,000万円未満	1,000万円以上	無回答
全体	(n=2,261)	0.9	1.4	3.7	14.6	17.8	40.5	16.1	2.5	0.7	1.8
男性	府内在住 (n=930)	1.0	0.6	1.4	10.8	19.1	47.7	17.3	1.5	0.2	0.3
	府外在住 (n=820)	0.7	0.2	0.2	9.4	14.8	43.9	23.3	5.0	1.6	0.9
女性	府内在住 (n=275)	1.1	5.5	16.4	32.0	20.4	20.7	2.2	-	0.4	1.5
	府外在住 (n=193)	1.6	4.1	11.9	33.2	22.3	24.4	1.6	0.5	-	0.5

(8) 配偶者年収

【現在結婚している方にお聞きします。】

F 5 あなたの配偶者（パートナー）の昨年の年収（税込）は、この中のどれにあてはまりますか。

		(%)										
		収入なし	100万円未	100万円～200万円未	200万円～300万円未	300万円～400万円未	400万円～600万円未	600万円～800万円未	800万円～1,000万円未	1,000万円以上	無回答	
全	体 (n=1,269)	33.2	18.7	8.7	8.4	10.5	14.6	3.5	0.9	0.3	1.3	
男	府内在住 (n=507)	39.4	24.1	10.8	7.9	6.9	9.1	1.6	-	-	0.2	
	府外在住 (n=571)	38.4	19.4	8.4	9.3	10.2	12.3	1.4	-	0.2	0.5	
女	府内在住 (n=120)	-	-	4.2	7.5	25.0	44.2	12.5	5.0	0.8	0.8	
	府外在住 (n=55)	1.8	1.8	3.6	7.3	16.4	29.1	21.8	10.9	3.6	3.6	

(9) 住居形態

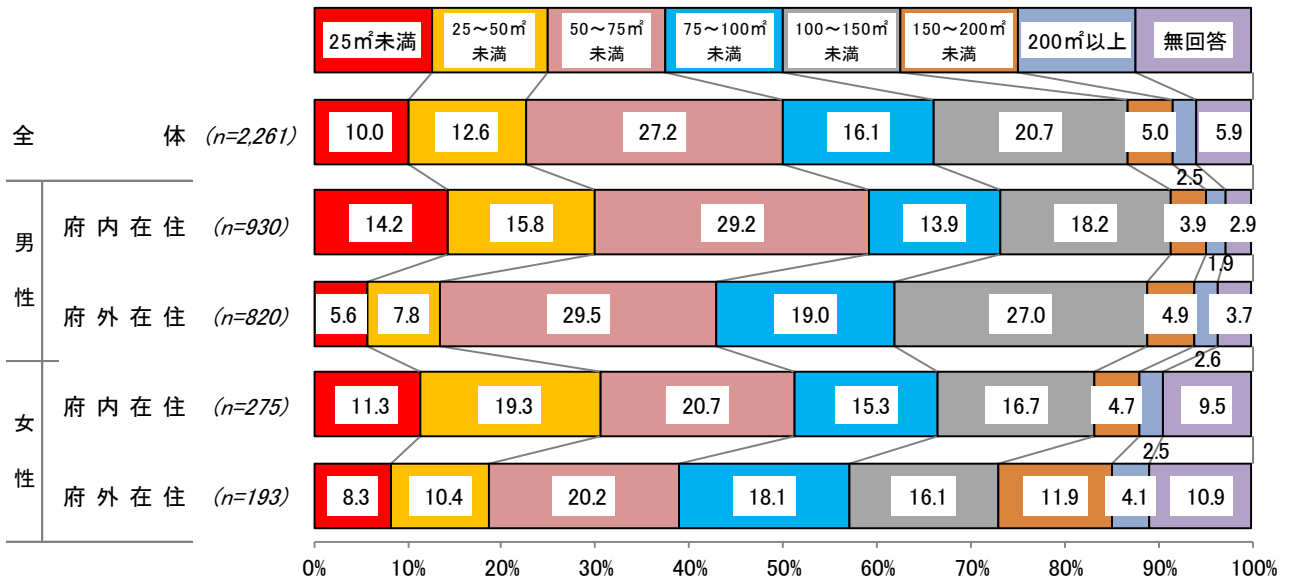
F 6 あなたの現在のお住まいは、この中のどれにあてはまりますか。

		(%)							
		(持ち家 一戸建て)	(持ち家 集合住宅)	(民間 一戸賃貸住宅)	(民間 集合賃貸住宅)	(給与住宅 ・官舎など)	(公営住宅 ・市営住宅 など)	その他	無回答
全	体 (n=2,261)	47.9	10.9	2.4	23.6	11.8	1.5	0.7	1.3
男	府内在住 (n=930)	46.9	6.0	3.0	25.3	16.0	1.7	0.9	0.2
	府外在住 (n=820)	50.6	16.5	1.3	19.1	11.1	1.0	0.4	-
女	府内在住 (n=275)	47.3	7.6	3.3	32.7	4.7	2.9	0.7	0.7
	府外在住 (n=193)	47.7	16.6	2.6	25.4	5.2	1.6	1.0	-

(10) 床面積

F 7 あなたの現在のお住まいの床面積は、この中のどれにあてはまりますか。

玄関・台所・トイレ・浴室等を含んだ、住居すべての床面積の合計でお答えください。



(11) 部屋数

F 8 では、あなたの現在のお住まいの部屋数は、何室ですか。

玄関・台所・トイレ・浴室・廊下などは除き、ダイニングキッチンを含めてお答えください。

		1室	2室	3室	4室	5室	6室	7室	8室	9室	10室以上	部屋数不明	無回答
全体	(n=2,261)	13.4	6.3	15.4	22.6	21.9	9.2	4.3	1.9	1.0	2.0	2.0	
男性	府内在住 (n=930)	19.6	7.4	15.8	19.6	20.9	7.3	3.7	1.5	1.2	1.4	1.7	
	府外在住 (n=820)	6.0	4.8	15.4	27.9	24.6	11.0	4.5	1.1	0.9	2.6	1.3	
女性	府内在住 (n=275)	15.3	9.1	17.1	18.5	19.3	8.4	5.8	3.6	-	1.8	1.1	
	府外在住 (n=193)	12.4	3.6	12.4	21.2	20.2	10.9	5.7	5.2	2.6	3.1	2.6	

(12) 1か月あたりの住宅費

F 9 家賃や住宅ローンなどで、1か月あたりにかかる住宅費は、この中のどれにあてはまりますか。ボーナス時などにまとめてお支払いの場合は、1か月あたりの平均としてお答えください。

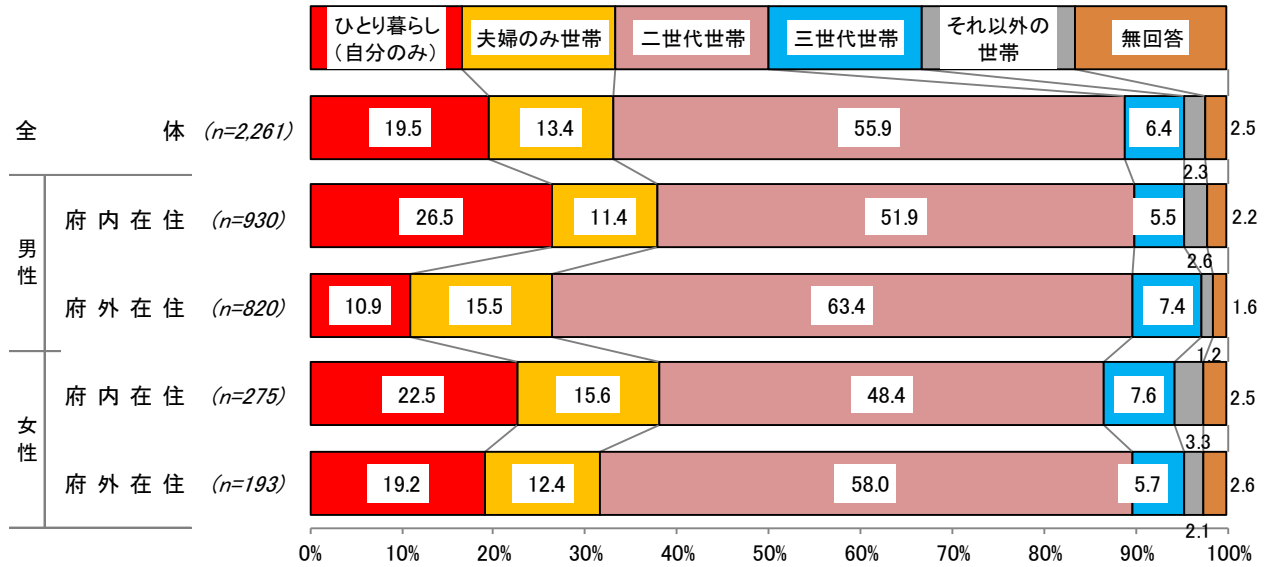
		(%)											
		なし	3万円未満	3~5万円未満	5~7万円未満	7~9万円未満	9~10万円未満	10~15万円未満	15~20万円未満	20~25万円未満	25万円以上	無回答	
全	体 (n=2,261)	16.8	11.4	8.9	18.4	18.5	10.5	9.9	1.0	0.3	0.3	4.2	
男	府内在住 (n=930)	12.5	16.5	10.5	20.1	17.6	10.5	8.6	0.8	0.4	0.1	2.4	
	府外在住 (n=820)	15.1	8.2	7.9	15.4	22.2	12.8	12.2	1.2	0.1	0.2	4.6	
女	府内在住 (n=275)	23.6	6.9	8.7	22.2	15.6	8.4	9.1	0.7	0.4	0.7	3.6	
	府外在住 (n=193)	35.2	5.7	6.7	17.1	13.0	5.2	8.8	1.6	-	-	6.7	

(13) 同居家族

F 10 あなたが現在、一緒に暮らしている人は、どなたですか。あてはまるものをいくつでもお選びください。

		(%)												
		(ひとりの暮らし)	(配偶者・パートナー)	子	自分の父親	自分の母親	配偶者(父親)	配偶者(母親)	兄弟姉妹	祖父	祖母	その他	無回答	(同居家族がいる)
全	体 (n=2,261)	19.5	53.1	40.5	19.0	22.5	1.2	2.1	9.3	1.0	2.3	1.8	2.5	78.0
男	府内在住 (n=930)	26.5	51.4	40.1	15.5	18.6	0.9	2.2	6.6	0.5	1.9	2.3	2.2	71.4
	府外在住 (n=820)	10.9	67.3	52.2	16.2	19.8	1.5	2.4	8.3	1.2	2.4	0.9	1.6	87.6
女	府内在住 (n=275)	22.5	40.0	29.8	24.4	25.5	2.5	2.5	12.7	1.5	2.9	2.5	2.5	74.9
	府外在住 (n=193)	19.2	25.9	14.0	41.5	49.2	0.5	0.5	21.8	2.1	3.1	0.5	2.6	78.2

〔世帯構成〕



(14) ひとり暮らしの経験

【同居家族のいる方 (F10で「2」～「11」と答えた方) にお聞きします。】

F11 あなたは、これまでにひとり暮らしをしたことがありますか。

