



新型インフルエンザ対策

No.14

京都府丹後保健所HPバナー

# 新型インフルエンザ NEWS

～毎月12日(インフル)は、新型インフルエンザを考える日～

編集／発行 (京都府丹後広域振興局) 新型インフルエンザ対策ワーキング会議

丹後保健所

検索

<事務局>

京都府丹後保健所(丹後広域振興局健康福祉部) 保健室 感染症・難病担当

〒627-8570 京丹後市峰山町丹波 855

TEL.0772-62-4312 FAX.0772-62-4368

www.pref.kyoto.jp/tango/ho-tango

## 新型インフルエンザ (A/H1N1) 統計

### もくじ

- ・タミフル耐性 .....①
- ・新型インフルエンザ(A/H1N1).....①
- ・用語解説(季節性インフルエンザ) .....②
- ・手洗いの効果 .....②

### タミフル耐性

6月29日、デンマークで新型インフルエンザのタミフル耐性ウイルスが発見されたと、欧州疾病管理センター（ECDC）より報告がありました。日本でも、7月2日に、大阪府でタミフルの予防投薬を受けていた方が新型インフルエンザと診断され、そのウイルスがタミフル耐性だったことが報告されています。この患者からの周囲への感染はなく、また、耐性ウイルスがヒトからヒトへと感染することはまれだと説明されています。

抗結核薬に抵抗性を持つ多剤耐性結核や、抗生物質に対する耐性を獲得した黄色ブドウ球菌（MRSA）など、薬剤に耐性をもつことは珍しいことではありません。

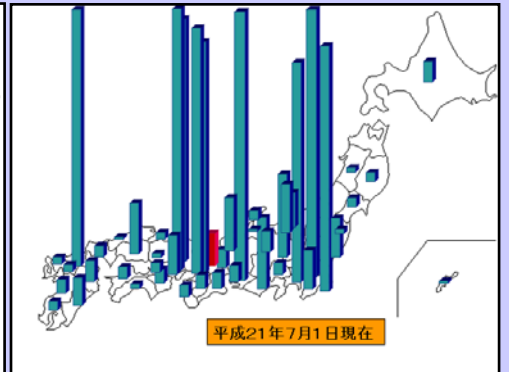
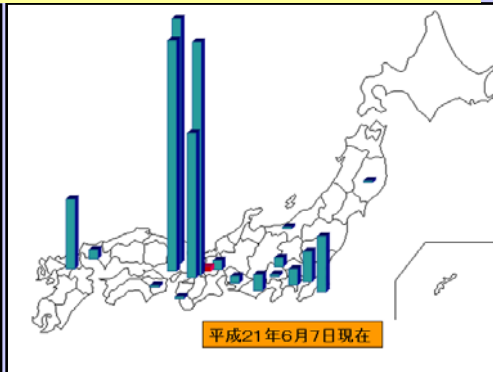
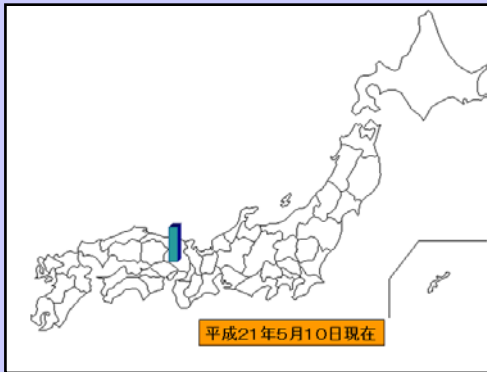
いずれにせよ、感染しない、させないことが重要です。

俺様は、変異が得意なんだ！

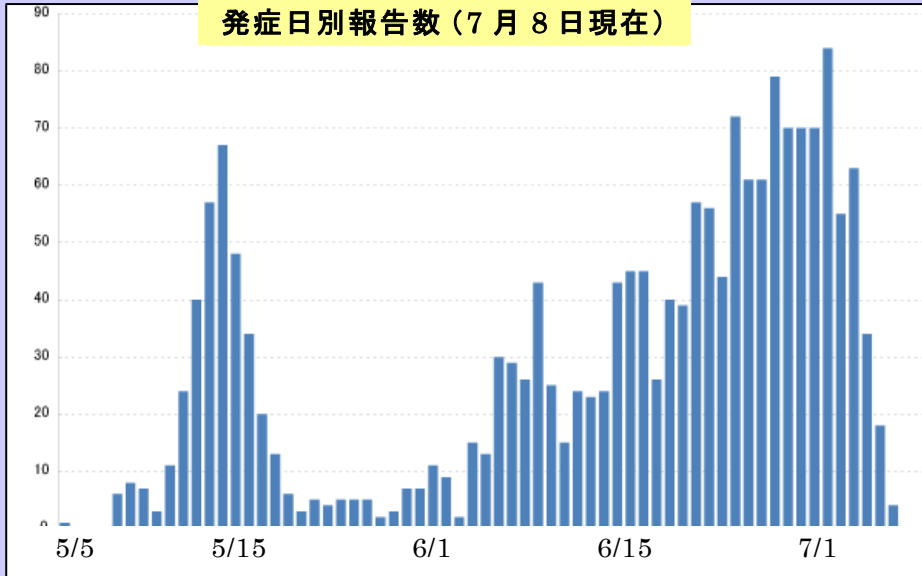


パミック

### 都道府県別発生状況



### 発症日別報告数(7月8日現在)



出典：国立感染症研究所 感染症情報センター

### 世界の状況

(WHO 発表 7月6日現在)

新型インフルエンザ(A/H1N1)は世界135の国と地域で感染者数94,512人(死亡者数429人)となりました。

### 日本の状況

国内感染者数は検疫での発見者等を入れて8日地点で2000人を越えました。6月25日に1000人を越えてから、2週間足らずで倍増しています。夏場に流行が沈静化すると見られていましたが、7月に入って京都府内でも感染者は増加傾向にあり、福知山や舞鶴で感染者があった他、同一集団内での複数の感染者が発生しています。

感染が広がっているね。



ソナウレ君

(用語解説) **季節性インフルエンザ**

季節性インフルエンザは、その名のとおり北半球では毎年冬季に流行します。現在ヒトの間で流行している **Aソ連型**、**A香港型**、**B型**は、ヒトに完全に適応して、共存に近い状態を保っており、基礎疾患の存在や高齢であるとの要因がなければ、死に至るほどの高い病原性はありません。

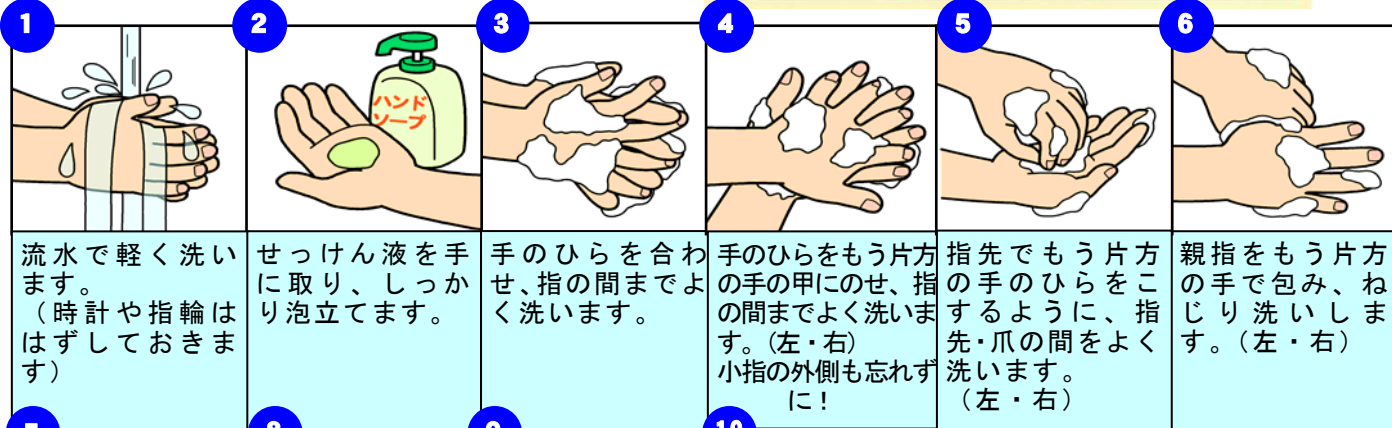
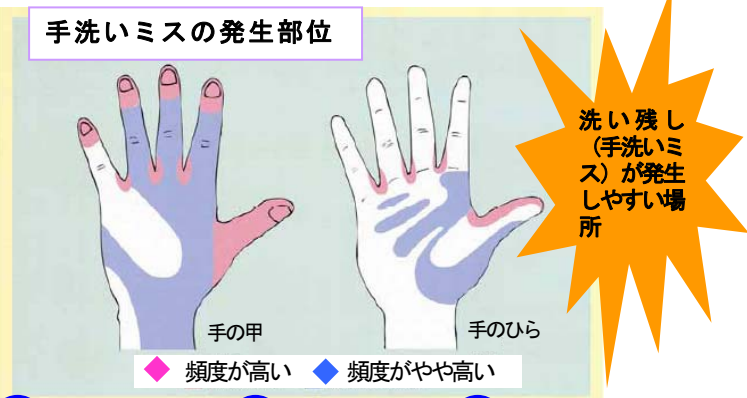
季節性のインフルエンザは、ヒトの間で流行して免疫を持つヒトが増加する一方で、ウイルス側も、ヒトの免疫からのがれるために毎年少しずつその抗原性を変えて（連続変異）流行を続けますので、年によってその流行の様相が変化します。予防接種が流行前に使用可能であり、ワクチンの接種により、大流行や重症化を予防できます。

区分	季節性インフルエンザウイルス	今回の新型インフルエンザウイルス
ウイルスの型	Aソ連型(H1N1) A香港型(H3N2) B型	A型(H1N1)
致死率	0.1%前後(年によって異なる)	0.4% (WHO発表7月6日現在)
重症化しやすい人	糖尿病・心臓病など基礎疾患を抱える人 HIV感染者など	糖尿病・心臓病など基礎疾患を抱える人 HIV感染者など
治療薬の効果	タミフル・リレンザとも有効 (Aソ連型の90%がタミフルに耐性を持つ)	タミフル・リレンザとも有効
予防接種	流行前に使用可能	開発中

**手洗いの効果**

- 正しい手順どおりに行うことで、洗い残し部分が少なくなり、手洗い時間も確保され、洗浄効果があがります。
- 手洗い後の拭き取りは、最後まで手に残った汚れを取り去る行為であり、個人専用の清潔なタオルで、水分をしっかりと拭き取り、乾燥させましょう。
- 次の手洗い手順で、各動作「1・2・3・4・5」と自分で数え、30秒から60秒かけて、しっかりあらいましょう。

感染予防の基本です。手洗い手順を身につけることで、洗い残し部分がなくなり、洗浄効果があがります。



1 流水で軽く洗います。(時計や指輪ははずしておきます)

2 せっけん液を手に取り、しっかり泡立てます。

3 手のひらを合わせ、指の間までよく洗います。

4 手のひらをもう片方の手の甲にのせ、指の間までよく洗います。(左・右) 小指の外側も忘れずに!

5 指先でもう片方の手のひらをこするように、指先・爪の間をよく洗います。(左・右)

6 親指をもう片方の手で包み、ねじり洗います。(左・右)

7 手首を握りねじり洗います。(左・右)

8 流水でよくすすぎます。このとき③～⑦を繰り返すと効果的。

9 ハンカチ又はペーパータオル等で水分をしっかりと拭き取ります。

10 水道栓を閉めるときはペーパータオル等を使用します。

**新型インフルエンザNEWS No.15**  
(平成21年8月12日発行)

- ・トピックス
- ・新型インフルエンザ(A/H1N1)
- ・用語解説(サーベイランス)
- ・集団感染を防ごう