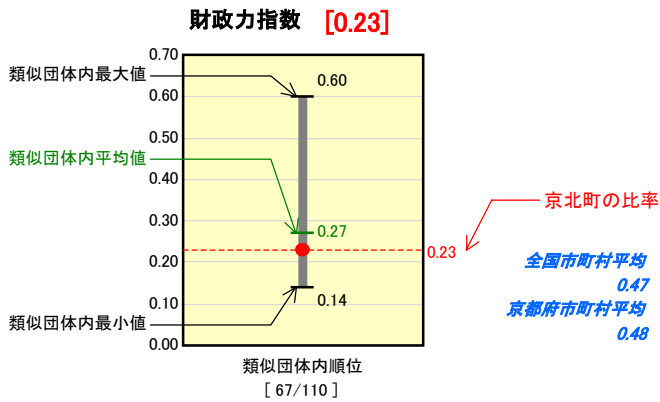


市町村財政比較分析表(平成16年度決算)

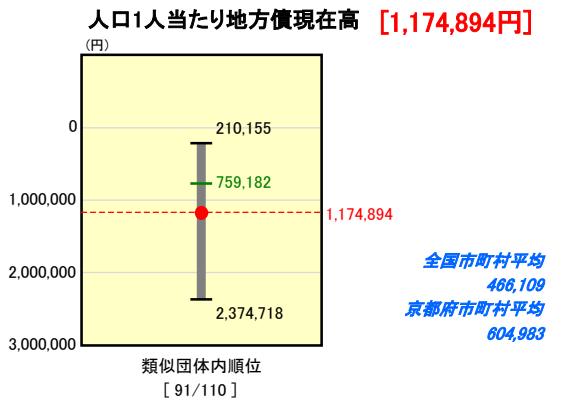
京都府 京北町

| | |
|------|------------------------|
| 人口 | 6,671人(H17.3.31現在) |
| 面積 | 217.68 km ² |
| 歳入総額 | 6,569,757 千円 |
| 歳出総額 | 6,468,726 千円 |
| 実質収支 | 101,031 千円 |

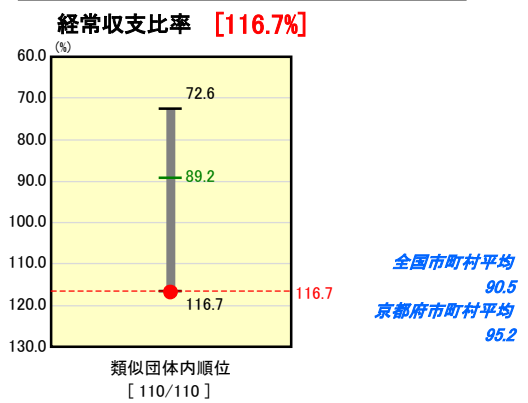
財政力



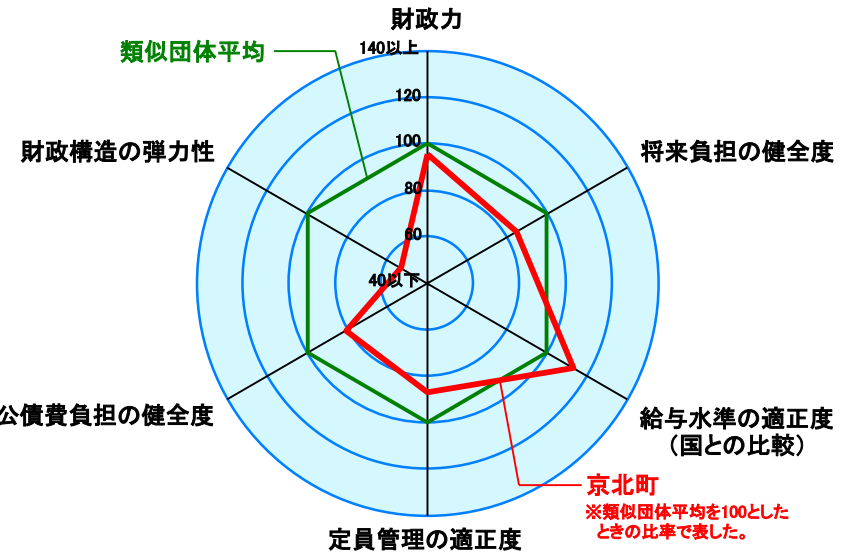
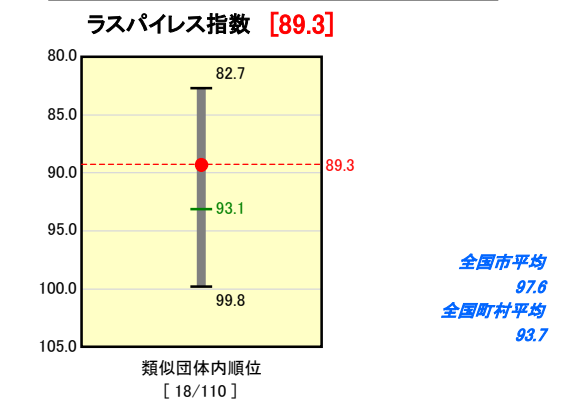
将来負担の健全度



財政構造の弾力性



給与水準の適正度(国との比較)



※類似団体とは、人口および産業構造等により全国の市町村を88のグループに分類した結果、当該団体と同じグループに属する団体を言う。

分析欄

※京北町は、平成17年4月1日に京都市に編入合併された。

【財政力指数】
中山間地に位置し、基幹産業である農林業、木材関連産業の低迷などにより、類似団体平均を下回っている。

【経常収支比率】
京都市との合併を控え、京都府市町村職員退職組合特別負担金の増により人件費が大幅に増加したため、前年度に比べ24.0ポイント上昇した。

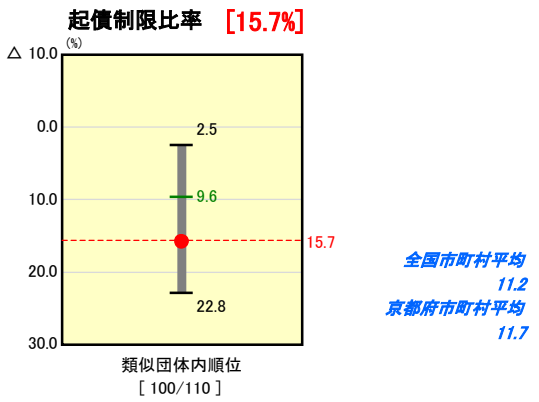
【起債制限比率】
公債費の増に加え、地方交付税等の減収により、前年度に比べ1.2ポイント上昇した。

【人口1人当たり地方債残高】
起債額は前年度から大きく減少したものの、町債残高は前年度に比べ48千円増加し、依然として類似団体平均を上回っている。

【ラスパイレス指数】
給与水準の適正化に取り組んだ結果、類似団体平均を下回る水準にある。

【人口1,000人当たり職員数】
急激な過疎化の影響などにより、類似団体平均を上回っている。

公債費負担の健全度



定員管理の適正度

