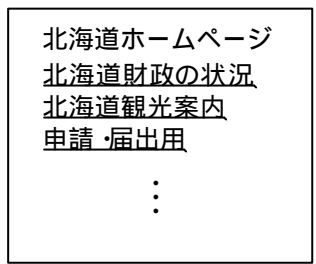
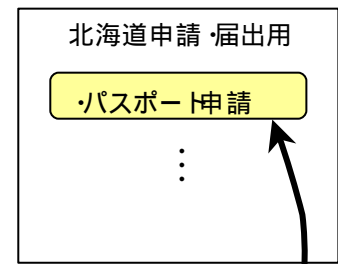


公的個人認証サービスを利用したオンラインによる申請・届出等のイメージ(1)

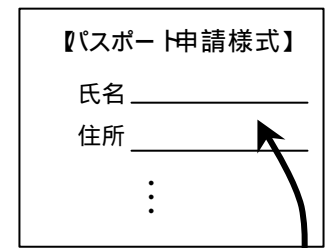
1, 自宅等のパソコンで行政機関等のホームページを開く



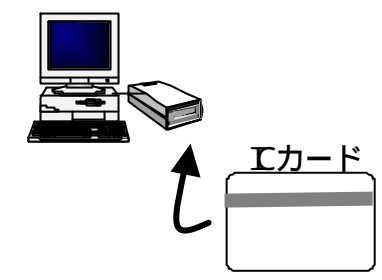
2, 利用しようとする申請・届出等のページを選択し、該当箇所をクリック



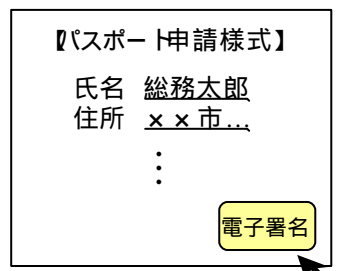
3, 様式に記入



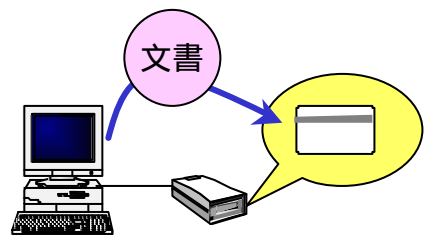
4, 利用者の秘密鍵が格納されたICカードをパソコンに接続されたリーダライタにセットし、秘密鍵を使用するための暗証番号を入力する



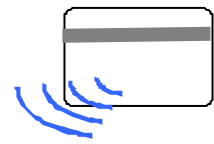
5, 電子署名の該当箇所をクリック



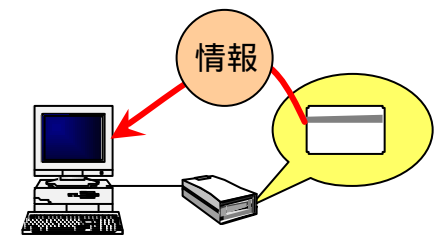
【電子署名の方法】



電子署名を施すべき文書(デジタル情報)がICカード内に取り込まれる



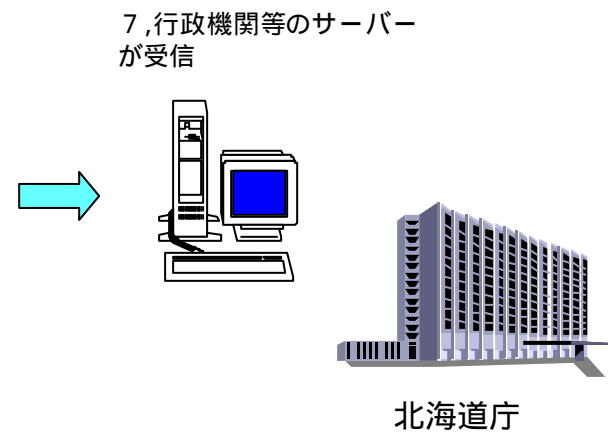
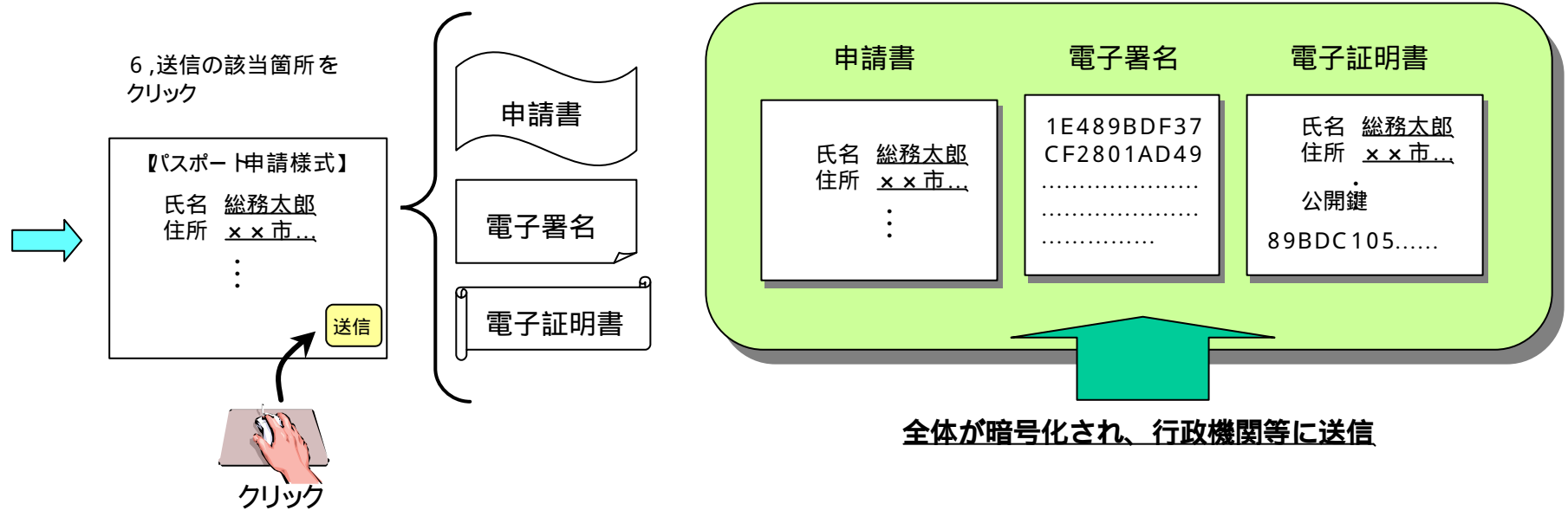
ICカード内で電子署名の処理(暗号化)が行われる



電子署名が付された情報がパソコン内に取り込まれる

電子署名はICカード内で行われ、パソコン内に秘密鍵のデータが移ることはない。

公的個人認証サービスを利用したオンラインによる申請・届出等のイメージ(2)



- 電子証明書の有効性を確認
- 電子証明書の公開鍵で電子署名を復号し、申請書と照合(自動的に実行)
- 電子証明書の氏名等と申請書の氏名等を照合