

平成21年10月1日現在 京都府の推計人口

人口263万1441人、世帯数112万1901世帯

—前年同月に比べ人口は0.1%減少、世帯数は0.9%増加—

府調査統計課社会統計担当

平成21年10月1日現在の京都府の推計人口は263万1441人となり、この1年間で3693人、0.1%の減少となりました。(図1、第1表)

□ 人口の増減を原因別にみると、自然動態は出生数が2万1680人、死亡数が2万3397人となり、差し引き1717人の減少となりました。

□ (図2、第1表)

一方、社会動態は転入者数が12万5656人、転出者数が12万7632人となり、差し引き1976人の転出超過となりました。(図3、第1表)

□ また、世帯数は112万1901世帯となり、この1年間で9548世帯、0.9%の増加となりました。

□ (図1、第1表)

□ なお、1世帯当たり人員は2.35人となり、この1年で0.02人の減少となりました。

図2 自然動態（出生数・死亡数）の推移

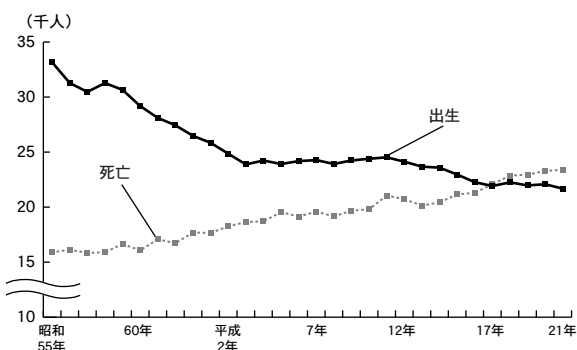


図3 社会動態（転入者数・転出者数）の推移

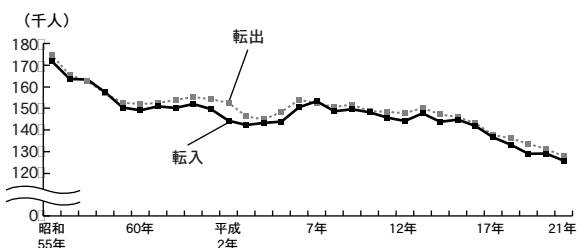
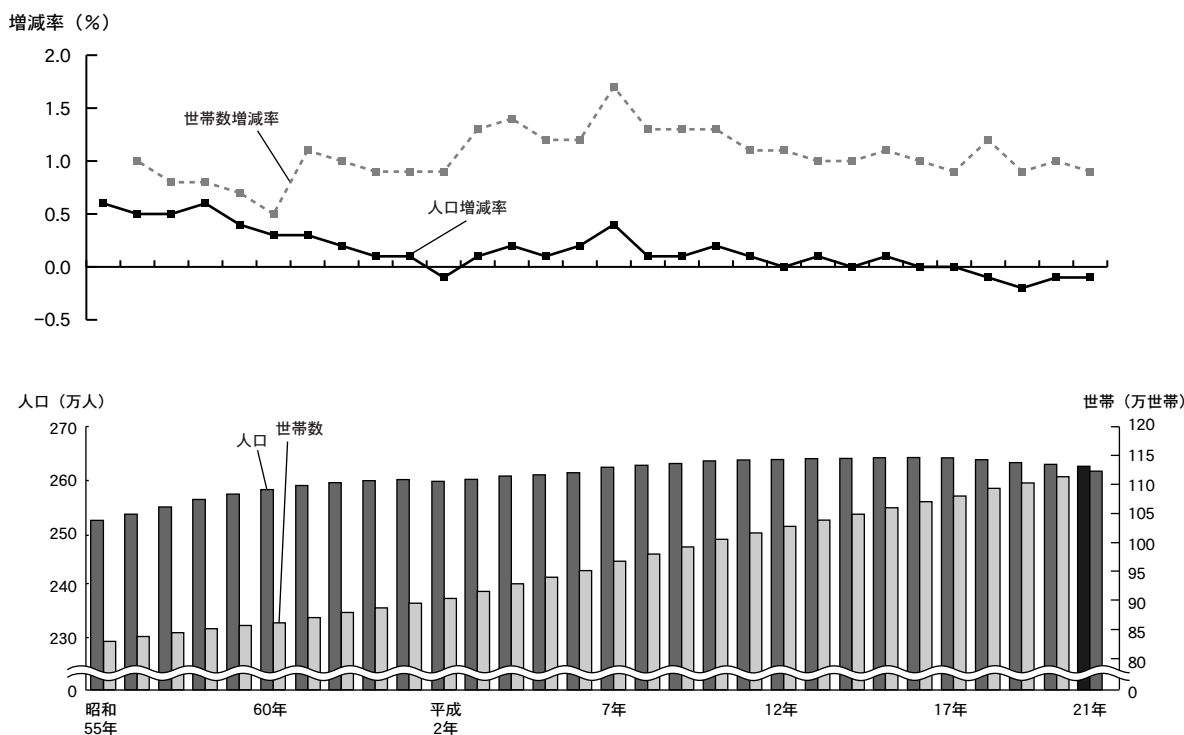


図1 京都府の人口総数、世帯数の推移（各年10月1日現在）



第1表 京 都 府 市 区 町 村 別 人 口

市区町村	項目	平成21年10月1日				□ 年間（平成20年10月1日から								
		人 口			世帯数	増 減	増減率	人						
		計	男	女				増減	自 然 動 態			死 亡		
									計	男	女	計	男	女
京 都 府	計	2,631,441	1,262,266	1,369,175	1,121,901	△3,693	△0.1	△1,717	21,680	11,178	10,502	23,397	12,176	11,221
京 都 市	計	1,465,816	696,750	769,066	676,023	△1,497	△0.1	△1,271	11,794	6,071	5,723	13,065	6,705	6,360
	北 区	121,736	58,214	63,522	56,395	△529	△0.4	△309	806	433	373	1,115	552	563
	上 京 区	82,535	38,270	44,265	43,120	△78	△0.1	△360	546	281	265	906	452	454
	左 京 区	166,596	80,710	85,886	80,946	△525	△0.3	△384	1,198	599	599	1,582	814	768
	中 京 区	104,264	47,864	56,400	54,540	731	0.7	△191	787	411	376	978	480	498
	東 山 区	40,334	17,033	23,301	20,624	△493	△1.2	△380	195	100	95	575	295	280
	山 科 区	135,977	64,911	71,066	59,069	△87	△0.1	47	1,125	575	550	1,078	575	503
	下 京 区	76,579	35,325	41,254	41,009	435	0.6	△156	642	357	285	798	418	380
	南 区	98,985	49,422	49,563	45,583	302	0.3	△9	910	457	453	919	491	428
	右 京 区	202,651	95,993	106,658	90,026	△367	△0.2	△40	1,652	843	809	1,692	867	825
	西 京 区	152,706	73,082	79,624	61,526	△752	△0.5	358	1,431	714	717	1,073	532	541
	伏 見 区	283,453	135,926	147,527	123,185	△134	△0.0	153	2,502	1,301	1,201	2,349	1,229	1,120
14	市 計	1,028,148	499,523	528,625	396,316	△1,553	△0.2	△159	8,810	4,550	4,260	8,969	4,737	4,232
福 知 山 市		79,811	39,242	40,569	31,445	△561	△0.7	△186	764	377	387	950	496	454
舞 鶴 市		89,301	44,445	44,856	35,047	△700	△0.8	△148	841	425	416	989	502	487
綾 部 市		36,443	17,410	19,033	14,693	△315	△0.9	△230	253	138	115	483	255	228
宇 治 市		190,820	92,734	98,086	73,738	△161	△0.1	331	1,664	891	773	1,333	708	625
宮 津 市		19,942	9,335	10,607	8,179	△341	△1.7	△167	117	53	64	284	143	141
亀 岡 市		92,753	45,114	47,639	34,584	△498	△0.5	25	753	418	335	728	396	332
城 陽 市		80,214	38,685	41,529	30,779	△347	△0.4	△50	583	277	306	633	358	275
向 日 市		54,928	26,457	28,471	21,750	3	0.0	113	514	275	239	401	205	196
長 岡 京 市		79,757	38,819	40,938	32,359	380	0.5	189	718	382	336	529	268	261
八 幡 市		74,229	36,196	38,033	28,849	246	0.3	92	623	317	306	531	296	235
京 田 辺 市		66,379	32,439	33,940	26,890	673	1.0	187	585	310	275	398	212	186
京 丹 後 市		59,760	28,736	31,024	21,210	△609	△1.0	△314	422	206	216	736	396	340
南 丹 市		35,169	16,994	18,175	12,551	△417	△1.2	△257	222	111	111	479	244	235
木 津 川 市		68,642	32,917	35,725	24,242	1,094	1.6	256	751	370	381	495	258	237
郡 部 計		137,477	65,993	71,484	49,562	△643	△0.5	△287	1,076	557	519	1,363	734	629
乙 訓 郡	大 山 崎 町	15,287	7,452	7,835	5,973	62	0.4	47	151	81	70	104	58	46
久 世 郡	久 御 山 町	16,391	8,033	8,358	6,093	△127	△0.8	8	151	77	74	143	91	52
綴 喜 郡	井 手 町	8,607	4,212	4,395	3,273	△102	△1.2	△48	59	28	31	107	58	49
	宇 治 田 原 町	9,907	4,888	5,019	3,143	△92	△0.9	△23	71	36	35	94	44	50
	笠 置 町	1,682	774	908	646	△40	△2.3	△19	3	2	1	22	12	10
相 楽 郡	和 東 町	4,542	2,134	2,408	1,571	△128	△2.7	△61	20	13	7	81	48	33
	精 華 町	35,673	17,193	18,480	12,476	384	1.1	145	347	181	166	202	111	91
	南 山 城 村	3,116	1,468	1,648	1,148	△94	△2.9	△40	5	4	1	45	25	20
船 井 郡	京 丹 波 町	15,961	7,455	8,506	5,740	△222	△1.4	△140	74	32	42	214	108	106
与 謝 郡	伊 根 町	2,441	1,138	1,303	939	△51	△2.0	△42	5	3	2	47	27	20
	与 謝 野 町	23,870	11,246	12,624	8,560	△233	△1.0	△114	190	100	90	304	152	152
(再掲)	丹 後 地 域	106,013	50,455	55,558	38,888	△1,234	△1.2	△637	734	362	372	1,371	718	653
	中 丹 地 域	205,555	101,097	104,458	81,185	△1,576	△0.8	△564	1,858	940	918	2,422	1,253	1,169
	中 部 地 域	143,883	69,563	74,320	52,875	△1,137	△0.8	△372	1,049	561	488	1,421	748	673
	京 都 市 域	1,465,816	696,750	769,066	676,023	△1,497	△0.1	△1,271	11,794	6,071	5,723	13,065	6,705	6,360
	乙 訓 地 域	149,972	72,728	77,244	60,082	445	0.3	349	1,383	738	645	1,034	531	503
	山 城 中 部 地 域	446,547	217,187	229,360	172,765	90	0.0	497	3,736	1,936	1,800	3,239	1,767	1,472
	相 楽 地 域	113,655	54,486	59,169	40,083	1,216	1.1	281	1,126	570	556	845	454	391

注 1 平成17年国勢調査の人口及び世帯数を基礎として推計したものであり、外国人も含む。□
 2 社会動態（転入及び転出）には、同一市町村内（ただし京都市は同一区内）の移動は含まない。□
 また、京都府計及び京都市計はこれらを積み上げた数値であり、京都府内市町村間移動及び京都市内区間移動を含む。
 3 地域区分は次のとおり。□
 丹後地域 宮津市、京丹後市、伊根町、与謝野町□ 乙訓地域 向日市、長岡京市、大山崎町□
 中丹地域 福知山市、舞鶴市、綾部市□ 山城中部地域 宇治市、城陽市、八幡市、京田辺市、久御山町、井手町、宇治田原町□
 中部地域 亀岡市、南丹市、京丹波町□ 相楽地域 木津川市、笠置町、和東町、精華町、南山城村□
 京都市域 京都市□

及び世帯数の動態□

平成21年9月30日まで) □							平成20年10月1日						
口							世帯数		人口			世帯数	
社 会 動 態							増減数	増減率	計	男	女		
増減	転 入			転 出									
	計	男	女	計	男	女	世帯	%	人	人	人	世帯	
△1,976	125,656	65,514	60,142	127,632	66,871	60,761	9,548	0.9	2,635,134	1,264,621	1,370,513	1,112,353	
△226	82,502	42,407	40,095	82,728	42,679	40,049	4,762	0.7	1,467,313	697,656	769,657	671,261	
△220	5,889	3,006	2,883	6,109	3,225	2,884	57	0.1	122,265	58,552	63,713	56,338	
282	6,056	3,009	3,047	5,774	2,948	2,826	336	0.8	82,613	38,380	44,233	42,784	
△141	9,621	4,982	4,639	9,762	5,186	4,576	152	0.2	167,121	81,129	85,992	80,794	
922	8,217	4,041	4,176	7,295	3,518	3,777	833	1.6	103,533	47,410	56,123	53,707	
△113	2,750	1,368	1,382	2,863	1,383	1,480	△45	△0.2	40,827	17,243	23,584	20,669	
△134	6,192	3,194	2,998	6,326	3,144	3,182	748	1.3	136,064	64,861	71,203	58,321	
591	7,135	3,487	3,648	6,544	3,253	3,291	529	1.3	76,144	35,152	40,992	40,480	
311	6,411	3,616	2,795	6,100	3,362	2,738	700	1.6	98,683	49,202	49,481	44,883	
△327	9,511	4,831	4,680	9,838	4,960	4,878	166	0.2	203,018	96,146	106,872	89,860	
△1,110	6,918	3,505	3,413	8,028	4,099	3,929	323	0.5	153,458	73,494	79,964	61,203	
△287	13,802	7,368	6,434	14,089	7,601	6,488	963	0.8	283,587	136,087	147,500	122,222	
△1,394	38,243	20,576	17,667	39,637	21,450	18,187	4,355	1.1	1,029,701	500,584	529,117	391,961	
△375	2,965	1,678	1,287	3,340	1,882	1,458	160	0.5	80,372	39,565	40,807	31,285	
△552	3,739	2,430	1,309	4,291	2,717	1,574	115	0.3	90,001	44,809	45,192	34,932	
△85	1,179	617	562	1,264	628	636	70	0.5	36,758	17,538	19,220	14,623	
△492	7,006	3,717	3,289	7,498	3,991	3,507	743	1.0	190,981	92,825	98,156	72,995	
△174	563	268	295	737	353	384	9	0.1	20,283	9,510	10,773	8,170	
△523	2,599	1,335	1,264	3,122	1,667	1,455	497	1.5	93,251	45,424	47,827	34,087	
△297	2,547	1,263	1,284	2,844	1,417	1,427	345	1.1	80,561	38,920	41,641	30,434	
△110	2,228	1,163	1,065	2,338	1,217	1,121	240	1.1	54,925	26,441	28,484	21,510	
191	3,590	1,918	1,672	3,399	1,854	1,545	586	1.8	79,377	38,641	40,736	31,773	
154	3,063	1,622	1,441	2,909	1,561	1,348	443	1.6	73,983	36,114	37,869	28,406	
486	3,096	1,673	1,423	2,610	1,461	1,149	489	1.9	65,706	32,129	33,577	26,401	
△295	1,189	632	557	1,484	709	775	△7	△0.0	60,369	29,003	31,366	21,217	
△160	1,103	566	537	1,263	668	595	△13	△0.1	35,586	17,229	18,357	12,564	
838	3,376	1,694	1,682	2,538	1,325	1,213	678	2.9	67,548	32,436	35,112	23,564	
△356	4,911	2,531	2,380	5,267	2,742	2,525	431	0.9	138,120	66,381	71,739	49,131	
15	691	386	305	676	420	256	39	0.7	15,225	7,463	7,762	5,934	
△135	746	399	347	881	468	413	35	0.6	16,518	8,116	8,402	6,058	
△54	201	108	93	255	142	113	△1	△0.0	8,709	4,276	4,433	3,274	
△69	296	171	125	365	191	174	11	0.4	9,999	4,916	5,083	3,132	
△21	28	19	9	49	26	23	△2	△0.3	1,722	791	931	648	
△67	91	51	40	158	89	69	△7	△0.4	4,670	2,207	2,463	1,578	
239	1,716	867	849	1,477	760	717	321	2.6	35,289	17,016	18,273	12,155	
△54	83	38	45	137	72	65	△1	△0.1	3,210	1,523	1,687	1,149	
△82	425	217	208	507	249	258	3	0.1	16,183	7,563	8,620	5,737	
△9	63	23	40	72	29	43	△3	△0.3	2,492	1,168	1,324	942	
△119	571	252	319	690	296	394	36	0.4	24,103	11,342	12,761	8,524	
△597	2,386	1,175	1,211	2,983	1,387	1,596	35	0.1	107,247	51,023	56,224	38,853	
△1,012	7,883	4,725	3,158	8,895	5,227	3,668	345	0.4	207,131	101,912	105,219	80,840	
△765	4,127	2,118	2,009	4,892	2,584	2,308	487	0.9	145,020	70,216	74,804	52,388	
△226	82,502	42,407	40,095	82,728	42,679	40,049	4,762	0.7	1,467,313	697,656	769,657	671,261	
96	6,509	3,467	3,042	6,413	3,491	2,922	865	1.5	149,527	72,545	76,982	59,217	
△407	16,955	8,953	8,002	17,362	9,231	8,131	2,065	1.2	446,457	217,296	229,161	170,700	
935	5,294	2,669	2,625	4,359	2,272	2,087	989	2.5	112,439	53,973	58,466	39,094	

市町村別にみると、この1年間で人口が増加したのは5市2町となり、木津川市が1094人と最も増加し、次いで京田辺市が673人、精華町が384人増加となりました。

また、増加率をみると、木津川市が1.6%と最も増加し、次いで精華町が1.1%増加となりました。

一方、人口が減少したのは10市9町村で、京都市が1497人と最も減少し、次いで舞鶴市が700人、京丹後市が609人減少となりました。

また、減少率をみると、南山城村が2.9%と最も

減少し、次いで和束町が2.7%、笠置町が2.3%減少となりました。(第1表、図4、図5)

世帯数の増減をみると、13市6町が増加し、2市5町村が減少となり、京都市が4762世帯と最も増加し、一方、南丹市が13世帯と最も減少となりました。

また、増減率は木津川市が2.9%と最も増加となり、一方、和束町が0.4%と最も減少となりました。

(第1表)

図4 市町村別人口（平成21年10月1日現在）

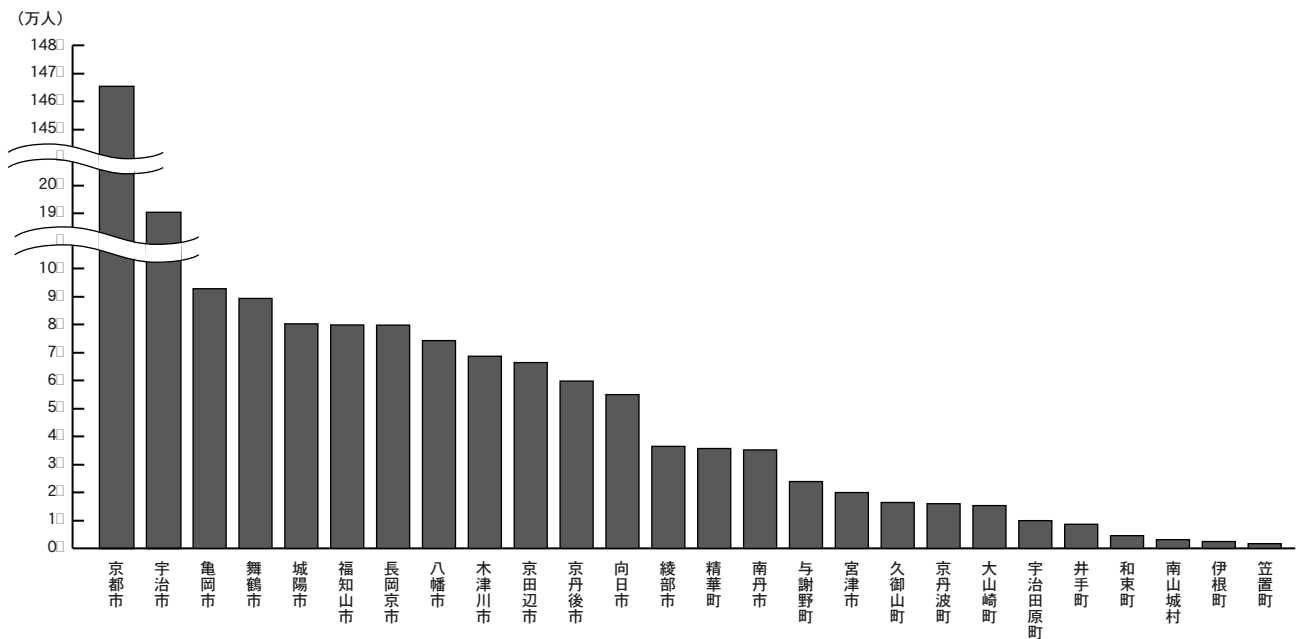


図5 市町村別対前年人口増減率（平成20年・21年）

