

□特 集

平成 25 年 10月1日現在 京都府の推計人口

人口 262 万 210 人、世帯数 114 万 3540 世帯

— 前年同月に比べ人口は 0.3%減少、世帯数は 0.7%増加 —

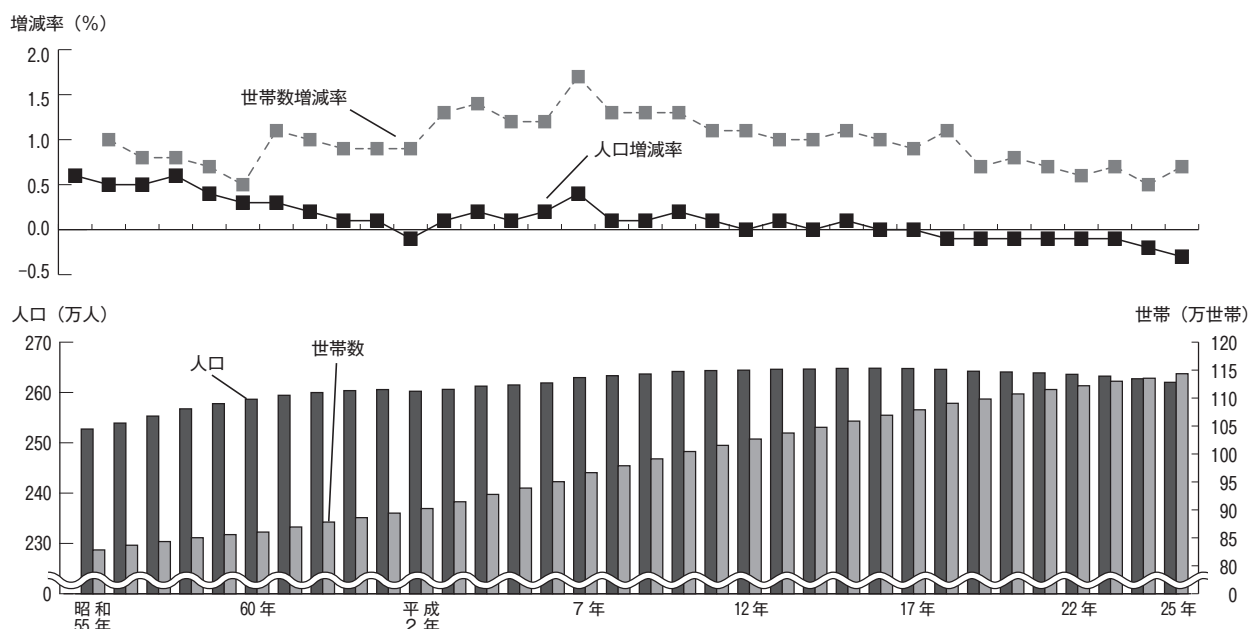
府調査統計課社会統計担当

平成 25 年 10 月 1 日現在の京都府の推計人口は 262 万 210 人となり、この一年間で 7103 人、0.3 %の減少となりました。

また、世帯数は 114 万 3540 世帯となり、この一年間で 8051 世帯、0.7%の増加となりました。(第 1 表、図 1)

なお、一世帯当たり人員は 2.29 人となり、この一年で 0.02 人の減少となりました。

図 1 京都府の人口総数、世帯数の推移 (各年 10 月 1 日現在)



人口の増減を原因別にみると、自然動態は出生数が 2 万 408 人、死亡数が 2 万 5674 人で、差し引き 5266 人の減少となりました。(第 1 表、図 2)

一方、社会動態は転入者数が 12 万 1207 人、転出者数が 12 万 3044 人で、差し引き 1837 人の転出超過となりました。(第 1 表、図 3)

図 2 自然動態 (出生数・死亡数) の推移

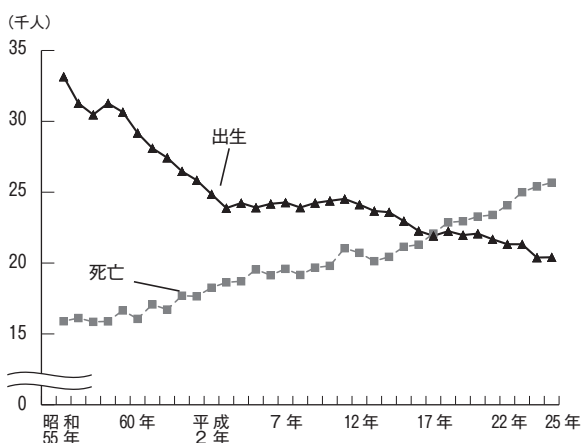
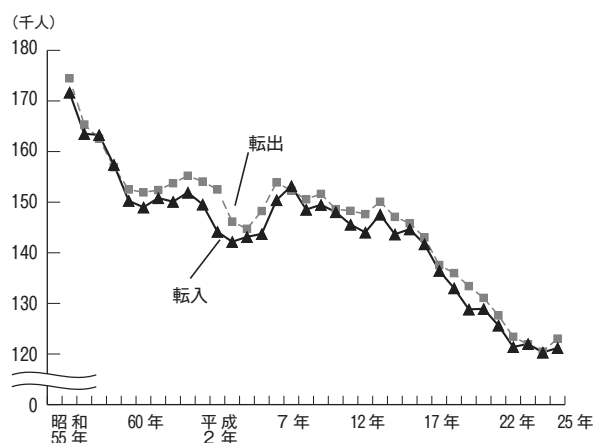


図 3 社会動態 (転入者数・転出者数) の推移



及び世帯数の動態

平成25年9月30日まで)								平成24年10月1日					
口							世帯数		人口			世帯数	
増減	社会動態				増減数	増減率	計	男	女	世帯			
	転入		転出										
人	人	人	人	人	人	人	世帯	%	人	人	人		世帯
△ 1,837	121,207	62,505	58,702	123,044	63,901	59,143	8,051	0.7	2,627,313	1,259,961	1,367,352	1,135,489	
880	81,470	41,072	40,398	80,590	41,036	39,554	5,026	0.7	1,472,578	699,516	773,062	688,375	
△ 38	5,768	2,874	2,894	5,806	2,937	2,869	196	0.3	120,724	57,369	63,355	56,392	
158	6,268	3,033	3,235	6,110	2,957	3,153	232	0.5	83,399	38,515	44,884	43,993	
184	9,976	5,060	4,916	9,792	5,100	4,692	352	0.4	168,393	81,644	86,749	82,480	
744	8,374	3,998	4,376	7,630	3,768	3,862	635	1.1	106,871	49,557	57,314	57,073	
73	2,725	1,301	1,424	2,652	1,224	1,428	△ 4	△ 0.0	39,906	16,806	23,100	21,007	
71	5,595	2,773	2,822	5,524	2,822	2,702	590	1.0	135,319	64,380	70,939	58,268	
470	7,255	3,461	3,794	6,785	3,363	3,422	422	0.9	80,086	37,085	43,001	44,637	
5	6,094	3,471	2,623	6,089	3,451	2,638	448	1.0	98,898	49,287	49,611	45,137	
699	9,898	4,982	4,916	9,199	4,636	4,563	894	1.0	203,300	96,395	106,905	92,400	
△ 752	6,683	3,390	3,293	7,435	3,689	3,746	335	0.5	152,470	72,878	79,592	61,994	
△ 734	12,834	6,729	6,105	13,568	7,089	6,479	926	0.7	283,212	135,600	147,612	124,994	
△ 2,292	35,158	19,104	16,054	37,450	20,322	17,128	2,771	0.7	1,020,762	496,228	524,534	398,224	
△ 245	2,938	1,786	1,152	3,183	1,865	1,318	175	0.6	79,471	39,018	40,453	31,449	
△ 502	3,322	2,188	1,134	3,824	2,432	1,392	△ 28	△ 0.1	86,859	43,351	43,508	35,139	
△ 103	980	524	456	1,083	551	532	△ 9	△ 0.1	35,002	16,616	18,386	14,063	
△ 614	6,527	3,488	3,039	7,141	3,931	3,210	487	0.7	189,296	91,743	97,553	74,205	
△ 130	555	275	280	685	318	367	△ 21	△ 0.3	19,308	9,096	10,212	8,114	
△ 594	2,505	1,300	1,205	3,099	1,598	1,501	191	0.6	91,740	44,647	47,093	34,628	
△ 323	2,164	1,079	1,085	2,487	1,260	1,227	80	0.3	78,888	38,016	40,872	30,233	
△ 87	2,025	1,035	990	2,112	1,089	1,023	128	0.6	53,709	25,738	27,971	21,383	
248	3,519	1,859	1,660	3,271	1,763	1,508	367	1.2	79,769	38,793	40,976	31,801	
△ 149	2,419	1,287	1,132	2,568	1,338	1,230	278	0.9	73,785	36,112	37,673	29,316	
258	3,005	1,630	1,375	2,747	1,548	1,199	316	1.1	69,607	34,508	35,099	28,868	
△ 333	1,090	532	558	1,423	697	726	91	0.4	57,483	27,503	29,980	20,826	
112	1,296	723	573	1,184	618	566	275	2.2	34,651	16,892	17,759	12,785	
170	2,813	1,398	1,415	2,643	1,314	1,329	441	1.7	71,194	34,195	36,999	25,414	
△ 425	4,579	2,329	2,250	5,004	2,543	2,461	254	0.5	133,973	64,217	69,756	48,890	
3	666	339	327	663	368	295	43	0.7	15,029	7,289	7,740	5,857	
△ 20	752	418	334	772	400	372	38	0.6	15,715	7,655	8,060	5,881	
△ 13	235	124	111	248	118	130	△ 13	△ 0.4	8,252	4,036	4,216	3,127	
36	364	199	165	328	186	142	53	1.7	9,564	4,744	4,820	3,160	
△ 30	25	12	13	55	24	31	△ 9	△ 1.5	1,530	713	817	618	
△ 48	100	47	53	148	64	84	9	0.6	4,306	2,033	2,273	1,520	
74	1,452	728	724	1,378	716	662	185	1.5	36,027	17,219	18,808	12,528	
△ 52	76	32	44	128	60	68	△ 3	△ 0.3	2,992	1,415	1,577	1,145	
△ 132	391	199	192	523	259	264	10	0.2	15,337	7,217	8,120	5,672	
△ 37	43	19	24	80	38	42	△ 18	△ 1.9	2,292	1,076	1,216	933	
△ 206	475	212	263	681	310	371	△ 41	△ 0.5	22,929	10,820	12,109	8,449	
△ 706	2,163	1,038	1,125	2,869	1,363	1,506	11	0.0	102,012	48,495	53,517	38,322	
△ 850	7,240	4,498	2,742	8,090	4,848	3,242	138	0.2	201,332	98,985	102,347	80,651	
△ 614	4,192	2,222	1,970	4,806	2,475	2,331	476	0.9	141,728	68,756	72,972	53,085	
880	81,470	41,072	40,398	80,590	41,036	39,554	5,026	0.7	1,472,578	699,516	773,062	688,375	
△ 547	26,142	13,675	12,467	26,689	14,179	12,510	2,400	0.9	709,663	344,209	365,454	275,056	
164	6,210	3,233	2,977	6,046	3,220	2,826	538	0.9	148,507	71,820	76,687	59,041	
△ 825	15,466	8,225	7,241	16,291	8,781	7,510	1,239	0.7	445,107	216,814	228,293	174,790	
114	4,466	2,217	2,249	4,352	2,178	2,174	623	1.5	116,049	55,575	60,474	41,225	

市町村別にみると、この一年間で人口が増加したのは3市2町となり、長岡京市が384人と最も増加し、次いで京田辺市と木津川市がいずれも296人の増加となりました。

また、増加率についても、長岡京市が0.5%と最も増加し、次いで京田辺市、木津川市及び精華町がいずれも0.4%の増加となりました。

一方、人口が減少したのは12市9町村となり、京都市が1836人と最も減少し、次いで舞鶴市が848人、京丹後市が799人の減少となりました。

また、減少率をみると、笠置町が3.7%と最も減少し、次いで南山城村が3.5%、伊根町が2.8%の減少となりました。(第1表、図4)

世帯数の増減をみると、12市6町村が増加し、3市5町村が減少し、京都市が5026世帯と最も増加し、一方、与謝野町が41世帯と最も減少となりました。

また、増減率は木津川市と宇治田原町がいずれも1.7%と最も増加となり、一方、伊根町が1.9%と最も減少となりました。(第1表、図5)

図4 市町村別人口増減率

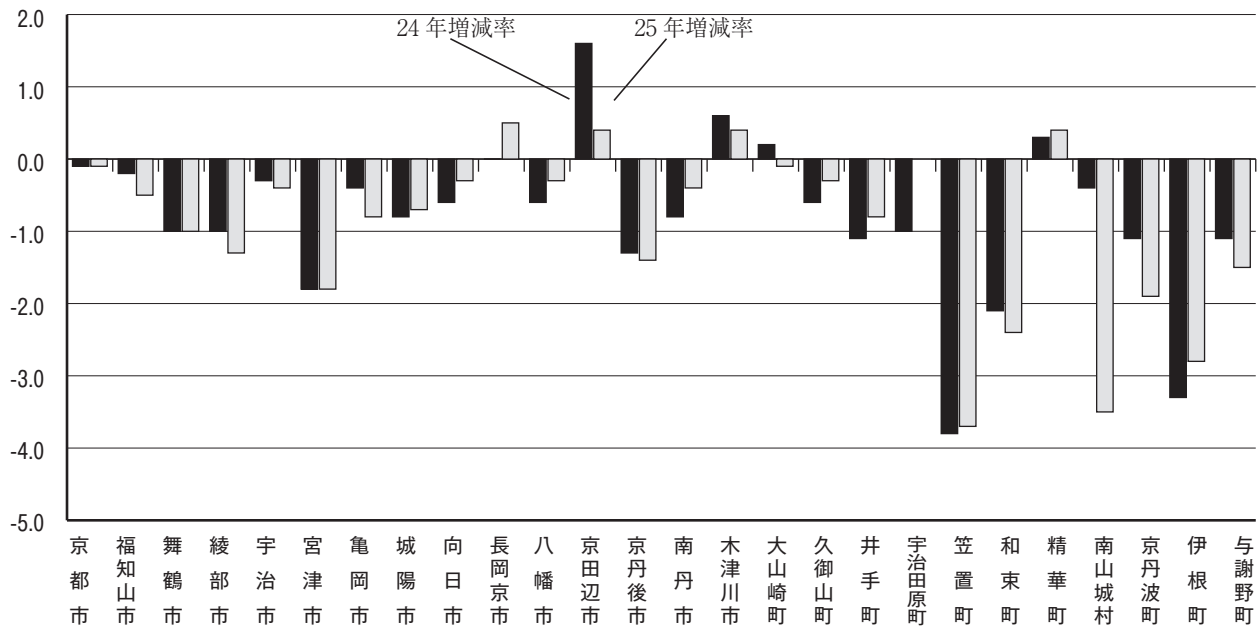


図5 市町村別世帯増減率

