

特 集

平成 30 年 10 月 1 日現在 京都府の推計人口

人口 259 万 1779 人、世帯数 117 万 8791 世帯

—前年同月に比べ人口は 0.3%減少、世帯数は 0.7%増加—

府企画統計課社会統計担当

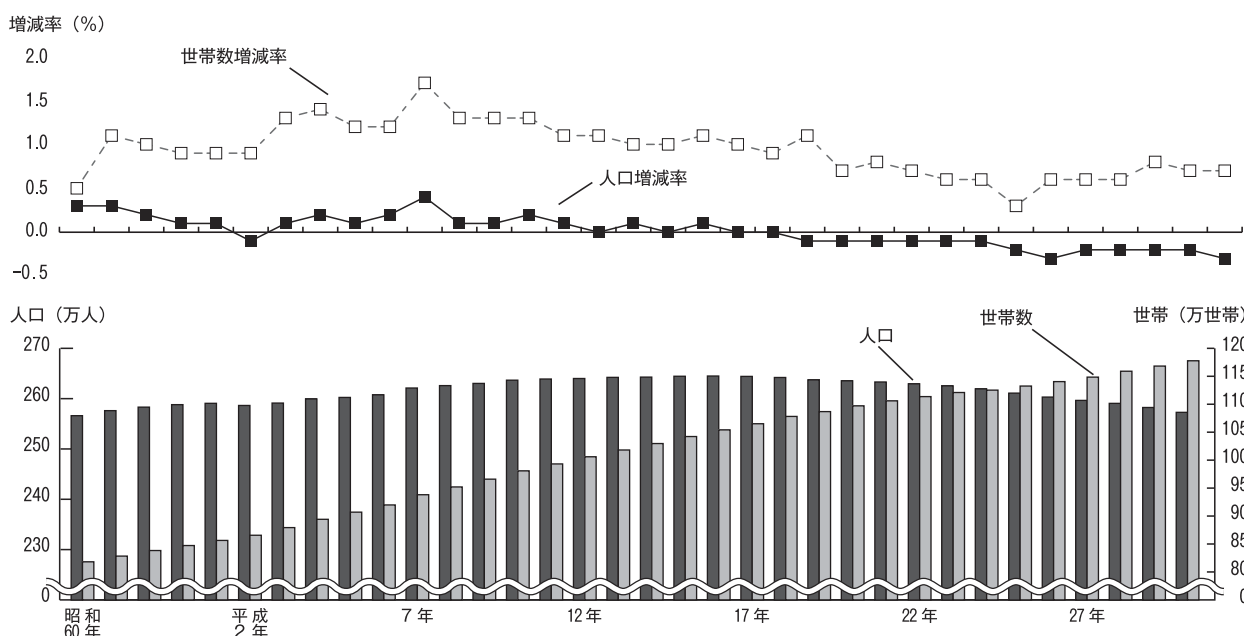
平成 30 年 10 月 1 日現在の京都府の推計人口は 259 万 1779 人となり、この 1 年間で 7534 人、0.3 % の減少となりました。

また、世帯数は 117 万 8791 世帯となり、この 1 年間で 8369 世帯、0.7%の増加となりました。

(第 1 表、図 1)

なお、一世帯当たり人員は 2.20 人となり、この一年で 0.02 人の減少となりました。

図 1 京都府の人口総数、世帯数の推移 (各年 10 月 1 日現在)



人口の増減を原因別にみると、自然動態は出生数が 1 万 8346 人、死亡数が 2 万 7124 人で、差し引き 8778 人の減少となりました。(第 1 表、図 2)

一方、社会動態は転入者数が 12 万 3621 人、転出者数が 12 万 2377 人で、差し引き 1244 人の転入超過となりました。(第 1 表、図 3)

図 2 自然動態 (出生数・死亡数) の推移

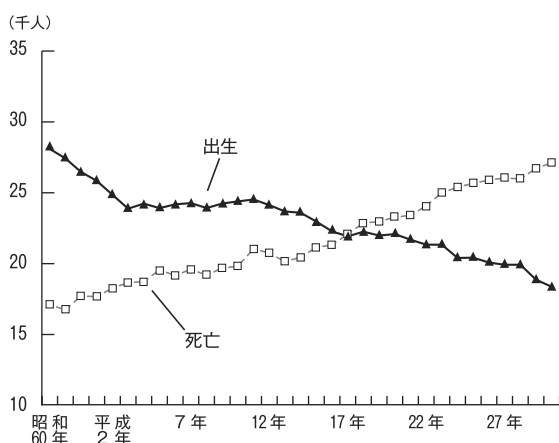
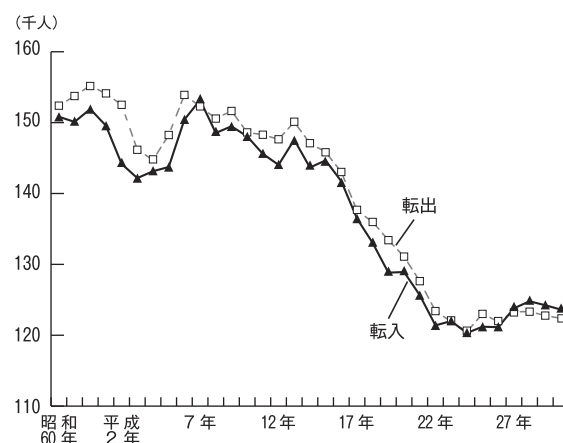


図 3 社会動態 (転入者数・転出者数) の推移



第 1 表 京 都 府 市 区 町 村 別 人 口

| 市区町村 | 項目 | 平成 30 年 10 月 1 日 | | | | 年間（平成 29 年 10 月 1 日から） | | | | | | | | |
|---------------|-----------|------------------|-----------|-----------|-----------|------------------------|---------|---------|--------|-------|-------|--------|--------|--------|
| | | 人 口 | | | 世帯数 | 人 | | | | | | | | |
| | | 計 | 男 | 女 | | 増減 | 増減率 | 自 然 動 態 | | | | | | |
| | | | | | | | | 計 | 出 生 | | | 死 亡 | | |
| | | | | | | | | | | | | | | |
| 京 都 府 計 | | 2,591,779 | 1,238,499 | 1,353,280 | 1,178,791 | △ 7,534 | △ 0.3 | △ 8,778 | 18,346 | 9,342 | 9,004 | 27,124 | 13,764 | 13,360 |
| 京 都 市 | | 1,468,980 | 695,829 | 773,151 | 721,045 | △ 3,047 | △ 0.2 | △ 4,697 | 10,262 | 5,196 | 5,066 | 14,959 | 7,506 | 7,453 |
| 北 区 | | 118,492 | 56,316 | 62,176 | 57,714 | △ 396 | △ 0.3 | △ 596 | 667 | 335 | 332 | 1,263 | 624 | 639 |
| 上 京 区 | | 84,620 | 38,912 | 45,708 | 47,712 | △ 333 | △ 0.4 | △ 477 | 458 | 216 | 242 | 935 | 419 | 516 |
| 左 京 区 | | 167,932 | 81,199 | 86,733 | 84,979 | △ 196 | △ 0.1 | △ 658 | 1,040 | 521 | 519 | 1,698 | 852 | 846 |
| 中 京 区 | | 110,834 | 51,018 | 59,816 | 61,176 | 24 | 0.0 | △ 208 | 864 | 421 | 443 | 1,072 | 496 | 576 |
| 東 山 区 | | 37,400 | 15,943 | 21,457 | 20,862 | △ 586 | △ 1.5 | △ 323 | 174 | 92 | 82 | 497 | 225 | 272 |
| 山 科 区 | | 134,366 | 63,484 | 70,882 | 61,600 | △ 340 | △ 0.3 | △ 465 | 926 | 482 | 444 | 1,391 | 733 | 658 |
| 下 京 区 | | 82,717 | 38,014 | 44,703 | 47,731 | △ 15 | 0.0 | △ 156 | 644 | 330 | 314 | 800 | 388 | 412 |
| 南 区 | | 101,196 | 50,245 | 50,951 | 49,004 | 246 | 0.2 | △ 149 | 877 | 436 | 441 | 1,026 | 538 | 488 |
| 右 京 区 | | 203,992 | 96,243 | 107,749 | 97,217 | 114 | 0.1 | △ 540 | 1,442 | 754 | 688 | 1,982 | 1,006 | 976 |
| 西 京 区 | | 149,166 | 71,094 | 78,072 | 64,022 | △ 933 | △ 0.6 | △ 153 | 1,206 | 600 | 606 | 1,359 | 748 | 611 |
| 伏 見 区 | | 278,265 | 133,361 | 144,904 | 129,028 | △ 632 | △ 0.2 | △ 972 | 1,964 | 1,009 | 955 | 2,936 | 1,477 | 1,459 |
| 14 市 計 | | 995,290 | 481,414 | 513,876 | 407,923 | △ 3,345 | △ 0.3 | △ 3,395 | 7,241 | 3,736 | 3,505 | 10,636 | 5,490 | 5,146 |
| 福 知 山 市 | | 77,468 | 38,498 | 38,970 | 32,580 | △ 535 | △ 0.7 | △ 322 | 686 | 344 | 342 | 1,008 | 511 | 497 |
| 舞 鶴 市 | | 80,721 | 39,957 | 40,764 | 34,360 | △ 1,087 | △ 1.3 | △ 490 | 601 | 297 | 304 | 1,091 | 552 | 539 |
| 綾 部 市 | | 32,579 | 15,664 | 16,915 | 13,773 | △ 385 | △ 1.2 | △ 300 | 210 | 105 | 105 | 510 | 245 | 265 |
| 宇 治 市 | | 182,170 | 87,560 | 94,610 | 74,804 | △ 751 | △ 0.4 | △ 490 | 1,253 | 639 | 614 | 1,743 | 954 | 789 |
| 宮 津 市 | | 17,384 | 8,240 | 9,144 | 7,596 | △ 249 | △ 1.4 | △ 229 | 102 | 56 | 46 | 331 | 155 | 176 |
| 亀 岡 市 | | 87,648 | 42,391 | 45,257 | 34,600 | △ 625 | △ 0.7 | △ 296 | 552 | 294 | 258 | 848 | 431 | 417 |
| 城 陽 市 | | 75,146 | 35,961 | 39,185 | 30,075 | △ 590 | △ 0.8 | △ 341 | 484 | 256 | 228 | 825 | 443 | 382 |
| 向 日 市 | | 56,394 | 26,888 | 29,506 | 23,088 | 665 | 1.2 | 52 | 521 | 257 | 264 | 469 | 247 | 222 |
| 長 岡 京 市 | | 80,562 | 38,921 | 41,641 | 33,318 | 138 | 0.2 | △ 51 | 670 | 371 | 299 | 721 | 371 | 350 |
| 八 幡 市 | | 71,420 | 34,485 | 36,935 | 29,896 | △ 355 | △ 0.5 | △ 229 | 444 | 241 | 203 | 673 | 368 | 305 |
| 京 田 辺 市 | | 73,196 | 35,868 | 37,328 | 31,411 | 703 | 1.0 | 33 | 560 | 278 | 282 | 527 | 284 | 243 |
| 京 丹 後 市 | | 52,554 | 25,107 | 27,447 | 20,583 | △ 813 | △ 1.5 | △ 544 | 294 | 154 | 140 | 838 | 416 | 422 |
| 南 丹 市 | | 32,237 | 15,659 | 16,578 | 13,160 | △ 303 | △ 0.9 | △ 282 | 192 | 107 | 85 | 474 | 219 | 255 |
| 木 津 川 市 | | 75,811 | 36,215 | 39,596 | 28,679 | 842 | 1.1 | 94 | 672 | 337 | 335 | 578 | 294 | 284 |
| 郡 部 計 | | 127,509 | 61,256 | 66,253 | 49,823 | △ 1,142 | △ 0.9 | △ 686 | 843 | 410 | 433 | 1,529 | 768 | 761 |
| 乙 訓 郡 | 大 山 崎 町 | 15,603 | 7,553 | 8,050 | 6,381 | 151 | 1.0 | 39 | 172 | 77 | 95 | 133 | 73 | 60 |
| 久 世 郡 | 久 御 山 町 | 15,552 | 7,574 | 7,978 | 6,396 | △ 37 | △ 0.2 | △ 54 | 102 | 58 | 44 | 156 | 86 | 70 |
| 綴 喜 郡 | 井 手 町 | 7,623 | 3,646 | 3,977 | 3,083 | △ 38 | △ 0.5 | △ 64 | 41 | 19 | 22 | 105 | 47 | 58 |
| | 宇 治 田 原 町 | 9,046 | 4,512 | 4,534 | 3,341 | △ 28 | △ 0.3 | △ 58 | 56 | 24 | 32 | 114 | 55 | 59 |
| 相 楽 郡 | 笠 置 町 | 1,225 | 579 | 646 | 555 | △ 59 | △ 4.6 | △ 30 | 2 | 2 | 0 | 32 | 23 | 9 |
| | 和 束 町 | 3,674 | 1,711 | 1,963 | 1,431 | △ 101 | △ 2.7 | △ 50 | 15 | 7 | 8 | 65 | 36 | 29 |
| | 精 華 町 | 36,263 | 17,314 | 18,949 | 13,207 | △ 162 | △ 0.4 | △ 1 | 259 | 130 | 129 | 260 | 135 | 125 |
| | 南 山 城 村 | 2,492 | 1,199 | 1,293 | 1,066 | △ 63 | △ 2.5 | △ 37 | 6 | 2 | 4 | 43 | 23 | 20 |
| 船 井 郡 | 京 丹 波 町 | 13,447 | 6,385 | 7,062 | 5,390 | △ 350 | △ 2.5 | △ 207 | 56 | 31 | 25 | 263 | 126 | 137 |
| 与 謝 郡 | 伊 根 町 | 1,948 | 946 | 1,002 | 854 | △ 38 | △ 1.9 | △ 28 | 17 | 9 | 8 | 45 | 22 | 23 |
| | 与 謝 野 町 | 20,636 | 9,837 | 10,799 | 8,119 | △ 417 | △ 2.0 | △ 196 | 117 | 51 | 66 | 313 | 142 | 171 |
| (再掲) | 丹 後 地 域 | 92,522 | 44,130 | 48,392 | 37,152 | △ 1,517 | △ 1.6 | △ 997 | 530 | 270 | 260 | 1,527 | 735 | 792 |
| | 中 丹 地 域 | 190,768 | 94,119 | 96,649 | 80,713 | △ 2,007 | △ 1.0 | △ 1,112 | 1,497 | 746 | 751 | 2,609 | 1,308 | 1,301 |
| | 南 丹 地 域 | 133,332 | 64,435 | 68,897 | 53,150 | △ 1,278 | △ 0.9 | △ 785 | 800 | 432 | 368 | 1,585 | 776 | 809 |
| | 京 都 市 域 | 1,468,980 | 695,829 | 773,151 | 721,045 | △ 3,047 | △ 0.2 | △ 4,697 | 10,262 | 5,196 | 5,066 | 14,959 | 7,506 | 7,453 |
| | 山 城 地 域 | 706,177 | 339,986 | 366,191 | 286,731 | 315 | 0.0 | △ 1,187 | 5,257 | 2,698 | 2,559 | 6,444 | 3,439 | 3,005 |
| | (乙 訓 地 域) | 152,559 | 73,362 | 79,197 | 62,787 | 954 | 0.6 | 40 | 1,363 | 705 | 658 | 1,323 | 691 | 632 |
| (山 城 中 部 地 域) | 434,153 | 209,606 | 224,547 | 179,006 | △ 1,096 | △ 0.3 | △ 1,203 | 2,940 | 1,515 | 1,425 | 4,143 | 2,237 | 1,906 | |
| (相 楽 地 域) | 119,465 | 57,018 | 62,447 | 44,938 | 457 | 0.4 | △ 24 | 954 | 478 | 476 | 978 | 511 | 467 | |

注 1 平成 27 年国勢調査の人口及び世帯数を基礎として、各市町村から提供された 1 ヶ月間の住民票の移動数を基に加減することにより推計したものである。

2 社会動態（転入及び転出）には、同一市町村内（ただし京都市は同一区内）の移動は含まない。

また、京都府計及び京都市計はこれらを積み上げた数値であり、京都府内市町村間移動及び京都市内区間移動を含む。

3 地域区分は次のとおり。

丹後地域 宮津市、京丹后市、伊根町、与謝野町
 中丹地域 福知山市、舞鶴市、綾部市
 南丹地域 亀岡市、南丹市、京丹波町
 京都市域 京都市

山城地域
 （乙訓地域 向日市、長岡京市、大山崎町
 山城中部地域 宇治市、城陽市、八幡市、京田辺市、久御山町、井手町、宇治田原町
 相楽地域 木津川市、笠置町、和束町、精華町、南山城村

及び世帯数の動態

| 平成30年9月30日まで) | | | | | | | 平成29年10月1日 | | | | | | |
|---------------|---------------|---------------|---------------|---------------|---------------|---------------|--------------|------------|----------------|----------------|----------------|----------------|--|
| 口 | | | | | | | 世帯数 | | 人口 | | | 世帯数 | |
| 増減 | 社 会 動 態 | | | | | | 増減数 | 増減率 | 計 | 男 | 女 | | |
| | 転 入 | | | 転 出 | | | | | | | | | |
| 人 | 人 | 人 | 人 | 人 | 人 | 人 | 世帯 | % | 人 | 人 | 人 | 世帯 | |
| 1,244 | 123,621 | 63,536 | 60,085 | 122,377 | 63,248 | 59,129 | 8,369 | 0.7 | 2,599,313 | 1,242,633 | 1,356,680 | 1,170,422 | |
| 1,650 | 83,368 | 41,940 | 41,428 | 81,718 | 41,354 | 40,364 | 5,141 | 0.7 | 1,472,027 | 697,553 | 774,474 | 715,904 | |
| 200 | 6,320 | 3,124 | 3,196 | 6,120 | 3,073 | 3,047 | 344 | 0.6 | 118,888 | 56,554 | 62,334 | 57,370 | |
| 144 | 6,545 | 3,140 | 3,405 | 6,401 | 3,143 | 3,258 | 227 | 0.5 | 84,953 | 39,118 | 45,835 | 47,485 | |
| 462 | 10,382 | 5,372 | 5,010 | 9,920 | 5,111 | 4,809 | 583 | 0.7 | 168,128 | 81,269 | 86,859 | 84,396 | |
| 232 | 8,202 | 3,919 | 4,283 | 7,970 | 3,831 | 4,139 | 505 | 0.8 | 110,810 | 51,005 | 59,805 | 60,671 | |
| △ 263 | 2,515 | 1,177 | 1,338 | 2,778 | 1,330 | 1,448 | △ 203 | △ 1.0 | 37,986 | 16,229 | 21,757 | 21,065 | |
| 125 | 5,645 | 2,818 | 2,827 | 5,520 | 2,816 | 2,704 | 516 | 0.8 | 134,706 | 63,733 | 70,973 | 61,084 | |
| 141 | 6,973 | 3,375 | 3,598 | 6,832 | 3,294 | 3,538 | 199 | 0.4 | 82,732 | 37,991 | 44,741 | 47,532 | |
| 395 | 6,639 | 3,548 | 3,091 | 6,244 | 3,403 | 2,841 | 558 | 1.2 | 100,950 | 50,202 | 50,748 | 48,446 | |
| 654 | 9,989 | 4,985 | 5,004 | 9,335 | 4,676 | 4,659 | 971 | 1.0 | 203,878 | 96,186 | 107,692 | 96,246 | |
| △ 780 | 6,321 | 3,183 | 3,138 | 7,101 | 3,615 | 3,486 | 166 | 0.3 | 150,099 | 71,674 | 78,425 | 63,856 | |
| 340 | 13,837 | 7,299 | 6,538 | 13,497 | 7,062 | 6,435 | 1,275 | 1.0 | 278,897 | 133,592 | 145,305 | 127,753 | |
| 50 | 36,017 | 19,437 | 16,580 | 35,967 | 19,552 | 16,415 | 2,911 | 0.7 | 998,635 | 483,283 | 515,352 | 405,012 | |
| △ 213 | 2,700 | 1,622 | 1,078 | 2,913 | 1,671 | 1,242 | 17 | 0.1 | 78,003 | 38,714 | 39,289 | 32,563 | |
| △ 597 | 3,625 | 2,481 | 1,144 | 4,222 | 2,822 | 1,400 | △ 103 | △ 0.3 | 81,808 | 40,553 | 41,255 | 34,463 | |
| △ 85 | 920 | 475 | 445 | 1,005 | 516 | 489 | △ 32 | △ 0.2 | 32,964 | 15,845 | 17,119 | 13,805 | |
| △ 261 | 6,357 | 3,426 | 2,931 | 6,618 | 3,554 | 3,064 | 551 | 0.7 | 182,921 | 88,003 | 94,918 | 74,253 | |
| △ 20 | 597 | 278 | 319 | 617 | 315 | 302 | △ 42 | △ 0.5 | 17,633 | 8,376 | 9,257 | 7,638 | |
| △ 329 | 2,433 | 1,236 | 1,197 | 2,762 | 1,391 | 1,371 | 229 | 0.7 | 88,273 | 42,683 | 45,590 | 34,371 | |
| △ 249 | 2,029 | 986 | 1,043 | 2,278 | 1,134 | 1,144 | 85 | 0.3 | 75,736 | 36,296 | 39,440 | 29,990 | |
| 613 | 2,761 | 1,375 | 1,386 | 2,148 | 1,104 | 1,044 | 409 | 1.8 | 55,729 | 26,607 | 29,122 | 22,679 | |
| 189 | 3,307 | 1,766 | 1,541 | 3,118 | 1,710 | 1,408 | 192 | 0.6 | 80,424 | 38,865 | 41,559 | 33,126 | |
| △ 126 | 2,283 | 1,167 | 1,116 | 2,409 | 1,238 | 1,171 | 217 | 0.7 | 71,775 | 34,683 | 37,092 | 29,679 | |
| 670 | 3,320 | 1,745 | 1,575 | 2,650 | 1,409 | 1,241 | 510 | 1.7 | 72,493 | 35,538 | 36,955 | 30,901 | |
| △ 269 | 1,072 | 535 | 537 | 1,341 | 659 | 682 | 53 | 0.3 | 53,367 | 25,493 | 27,874 | 20,530 | |
| △ 21 | 1,286 | 695 | 591 | 1,307 | 733 | 574 | 162 | 1.2 | 32,540 | 15,809 | 16,731 | 12,998 | |
| 748 | 3,327 | 1,650 | 1,677 | 2,579 | 1,296 | 1,283 | 663 | 2.4 | 74,969 | 35,818 | 39,151 | 28,016 | |
| △ 456 | 4,236 | 2,159 | 2,077 | 4,692 | 2,342 | 2,350 | 317 | 0.6 | 128,651 | 61,797 | 66,854 | 49,506 | |
| 112 | 717 | 368 | 349 | 605 | 305 | 300 | 125 | 2.0 | 15,452 | 7,486 | 7,966 | 6,256 | |
| 17 | 709 | 398 | 311 | 692 | 364 | 328 | 89 | 1.4 | 15,589 | 7,568 | 8,021 | 6,307 | |
| 26 | 319 | 137 | 182 | 293 | 140 | 153 | 28 | 0.9 | 7,661 | 3,677 | 3,984 | 3,055 | |
| 30 | 357 | 194 | 163 | 327 | 199 | 128 | 51 | 1.6 | 9,074 | 4,548 | 4,526 | 3,290 | |
| △ 29 | 26 | 10 | 16 | 55 | 17 | 38 | △ 13 | △ 2.3 | 1,284 | 607 | 677 | 568 | |
| △ 51 | 58 | 28 | 30 | 109 | 63 | 46 | △ 2 | △ 0.1 | 3,775 | 1,775 | 2,000 | 1,433 | |
| △ 161 | 1,172 | 588 | 584 | 1,333 | 655 | 678 | 92 | 0.7 | 36,425 | 17,386 | 19,039 | 13,115 | |
| △ 26 | 64 | 40 | 24 | 90 | 46 | 44 | △ 9 | △ 0.8 | 2,555 | 1,226 | 1,329 | 1,075 | |
| △ 143 | 334 | 161 | 173 | 477 | 210 | 267 | △ 38 | △ 0.7 | 13,797 | 6,529 | 7,268 | 5,428 | |
| △ 10 | 58 | 33 | 25 | 68 | 34 | 34 | 0 | 0.0 | 1,986 | 960 | 1,026 | 854 | |
| △ 221 | 422 | 202 | 220 | 643 | 309 | 334 | △ 6 | △ 0.1 | 21,053 | 10,035 | 11,018 | 8,125 | |
| △ 520 | 2,149 | 1,048 | 1,101 | 2,669 | 1,317 | 1,352 | 5 | 0.0 | 94,039 | 44,864 | 49,175 | 37,147 | |
| △ 895 | 7,245 | 4,578 | 2,667 | 8,140 | 5,009 | 3,131 | △ 118 | △ 0.1 | 192,775 | 95,112 | 97,663 | 80,831 | |
| △ 493 | 4,053 | 2,092 | 1,961 | 4,546 | 2,334 | 2,212 | 353 | 0.7 | 134,610 | 65,021 | 69,589 | 52,797 | |
| 1,650 | 83,368 | 41,940 | 41,428 | 81,718 | 41,354 | 40,364 | 5,141 | 0.7 | 1,472,027 | 697,553 | 774,474 | 715,904 | |
| 1,502 | 26,806 | 13,878 | 12,928 | 25,304 | 13,234 | 12,070 | 2,988 | 1.1 | 705,862 | 340,083 | 365,779 | 283,743 | |
| 914 | 6,785 | 3,509 | 3,276 | 5,871 | 3,119 | 2,752 | 726 | 1.2 | 151,605 | 72,958 | 78,647 | 62,061 | |
| 107 | 15,374 | 8,053 | 7,321 | 15,267 | 8,038 | 7,229 | 1,531 | 0.9 | 435,249 | 210,313 | 224,936 | 177,475 | |
| 481 | 4,647 | 2,316 | 2,331 | 4,166 | 2,077 | 2,089 | 731 | 1.7 | 119,008 | 56,812 | 62,196 | 44,207 | |

市町村別にみると、この1年間で人口が増加したのは4市1町となり、木津川市が842人と最も増加し、次いで京田辺市が703人、向日市が665人、大山崎町が151人の増加となりました。

また、増加率については、向日市が1.2%と最も増加し、次いで木津川市が1.1%、京田辺市、大山崎町が1.0%の増加となりました。

一方、人口が減少したのは11市10町村となり、京都市が3047人と最も減少し、次いで舞鶴市が1087人、京丹後市が813人の減少となりました。

また、減少率については、笠置町が4.6%と最

も減少し、次いで和東町が2.7%、京丹波町、南山城村が2.5%の減少となりました。

(第1表、図4)

世帯数の増減をみると、12市5町が増加し、3市5町村が減少し、京都市が5141世帯と最も増加し、一方、最も減少したのは舞鶴市で103世帯の減少となりました。

また、増減率は木津川市が2.4%と最も増加し、次いで、大山崎町が2.0%となりました。一方、最も減少したのは笠置町で2.3%の減少となりました。

(第1表、図5)

図4 市町村別人口増減率

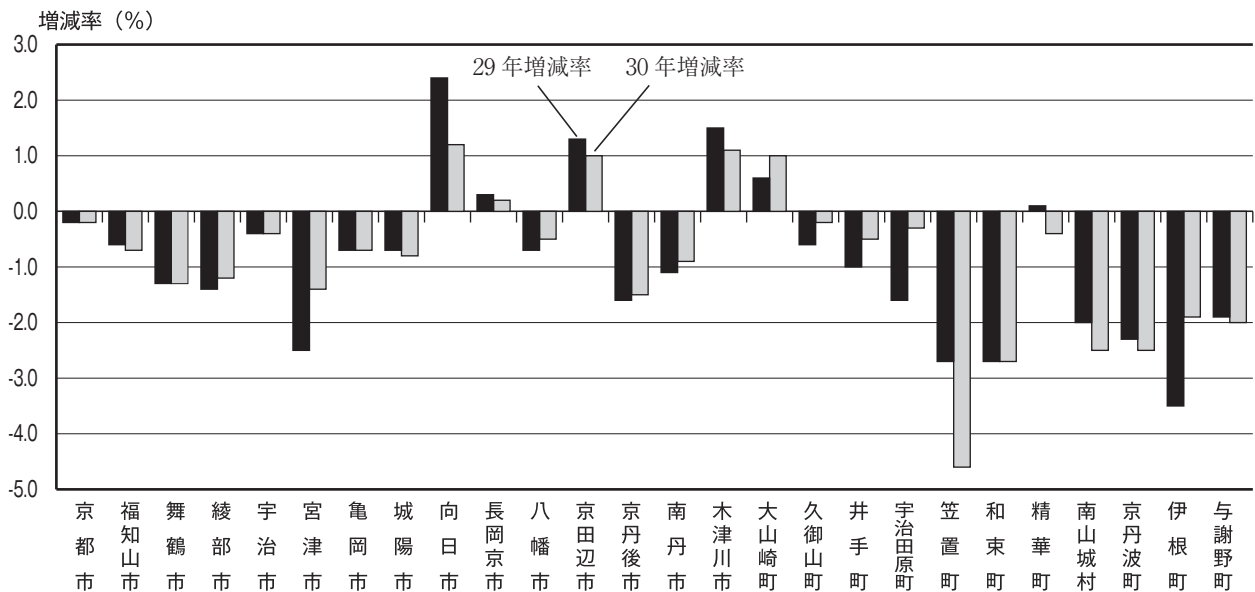


図5 市町村別世帯増減率

