

1. 乙訓地域の出生・死亡の状況

平成20年～平成24年 人口動態統計より作成

	人口総数	出生総数	合計特殊出生率*1 (ベイズ推定値*3)
全 国	126,387,876	5,319,946	1.38
京都府	2,593,511	104,952	1.27
うち 京都市	1,440,694	57,093	1.16
うち 乙訓	148,315	6,711	1.38
26208 向日市	53,902	2,433	1.37
26209 長岡京市	79,380	3,618	1.38
26303 大山崎町	15,033	660	1.38

	死亡総数	死亡率			標準化死亡比*2(ベイズ推定値*3)	
		総数(人口千対)	男性(男性人口千対)	女性(女性人口千対)	男性	女性
全 国	5,981,169	9.5	10.3	8.7	100	100
京都府	120,069	9.3	9.9	8.7	96.2	98.4
うち 京都市	66,227	9.2	9.8	8.7	97.6	99.4
うち 乙訓	5,409	7.3	7.9	6.7	85.6	93.2
26208 向日市	2,023	7.5	8	7.1	89.7	97.8
26209 長岡京市	2,799	7.1	7.5	6.6	82.8	92.5
26303 大山崎町	587	7.8	9.3	6.4	92.2	88.8

注)

*1 合計特殊出生率

15歳から49歳までの女性の年齢別出生率を合計したもので、1人の女性が仮にその年次の年齢別出生率で一生の間に生むとしたときの子ども数に相当。

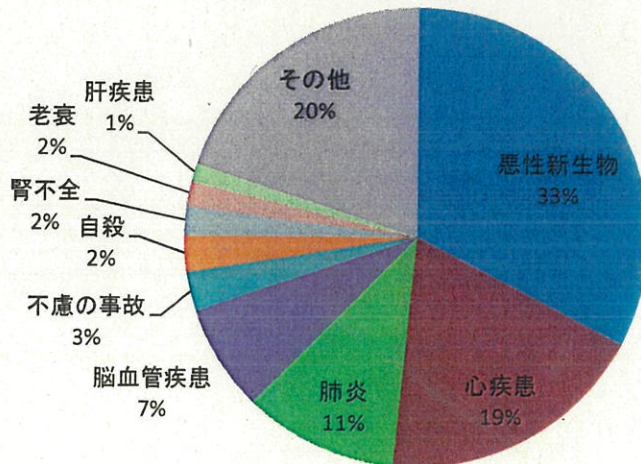
*2 標準化死亡比

年齢構成の違いの影響を除いて死亡状況を表すもの。性、地域ごとに「全国の年齢階級別死亡率で死亡するとしたときのその地域の期待死亡数」に対する「実際の死亡数」の比を100倍して算出。標準化死亡比が100より大きい場合、その地域の死亡率は全国より高いと判断され、100より小さい場合、全国より低いと判断される。

*3 ベイズ推定値

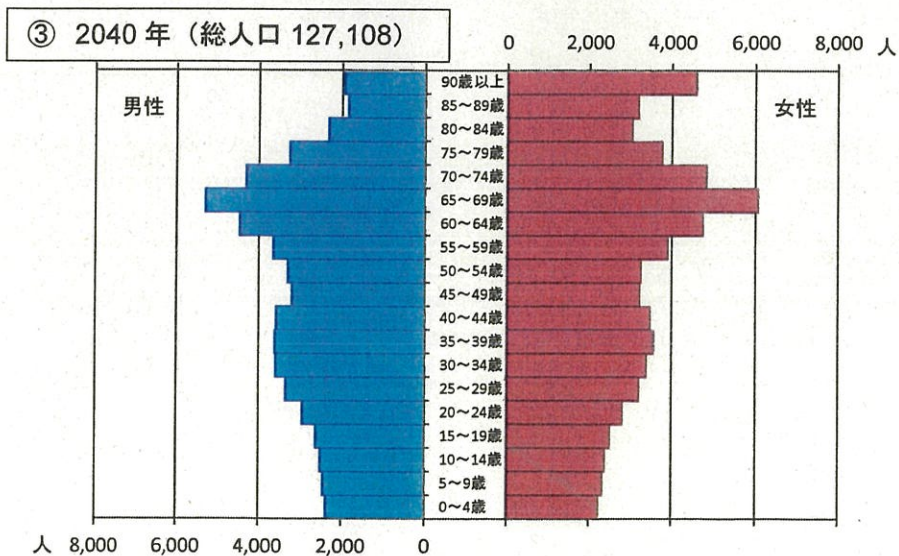
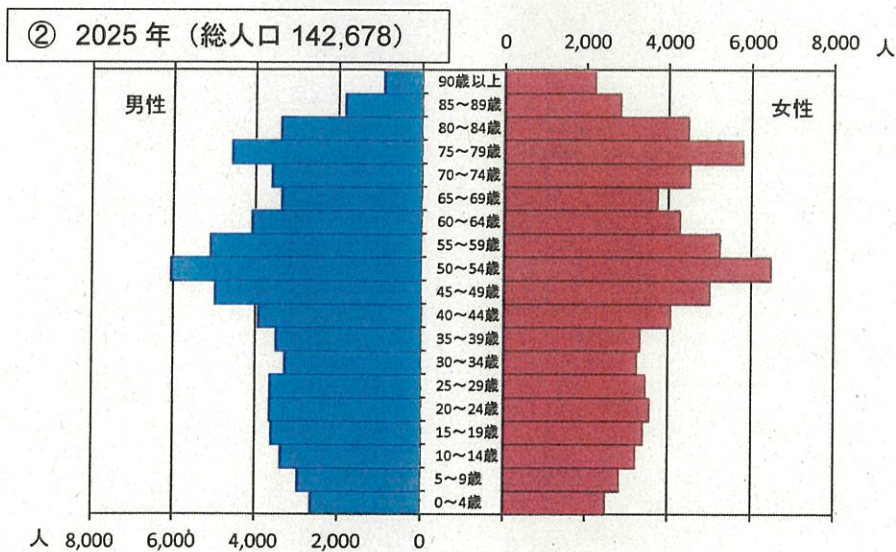
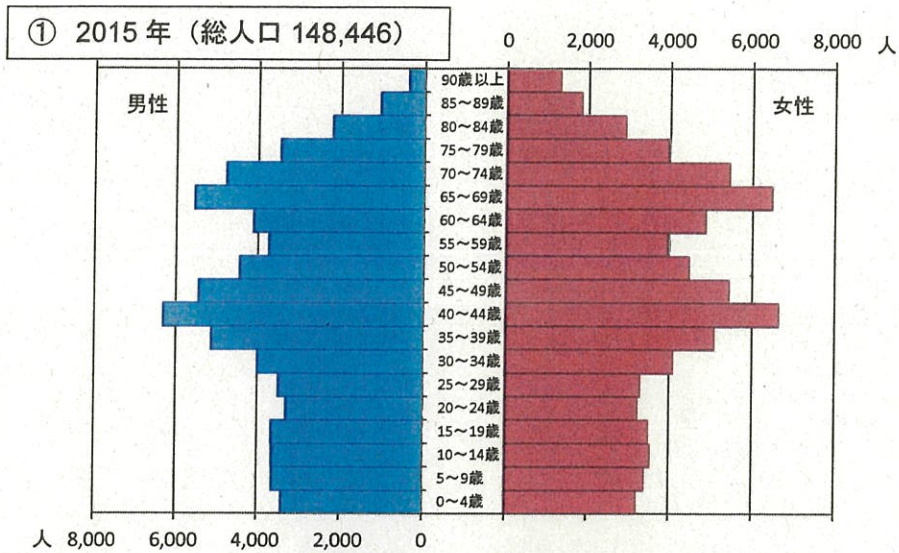
出現数の少なさに起因する偶然変動の影響を減少させ、地域間比較、経年性比較ができるようにするため、ベイズ・モデルを適用。

死因別内訳 (N=5,409)



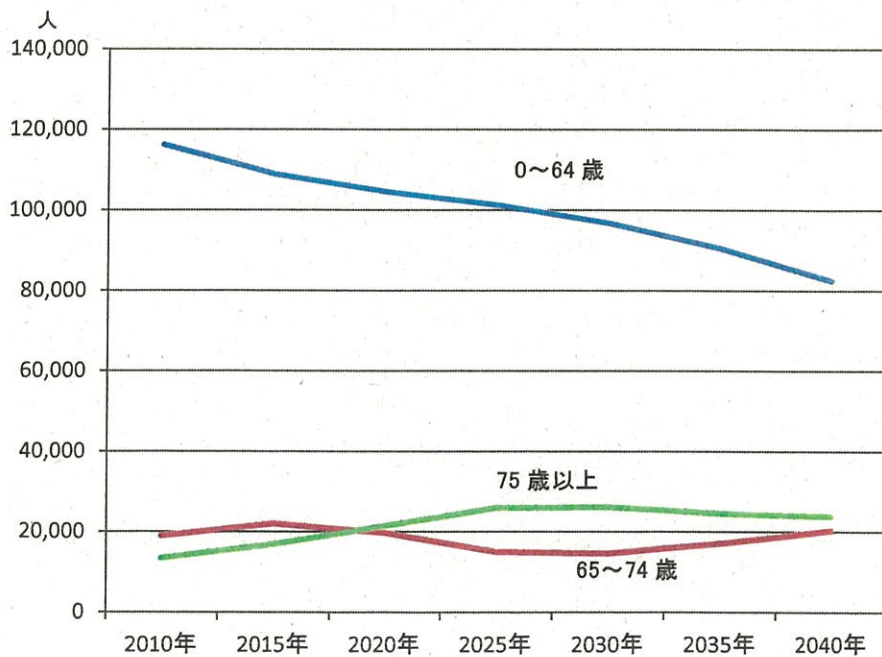
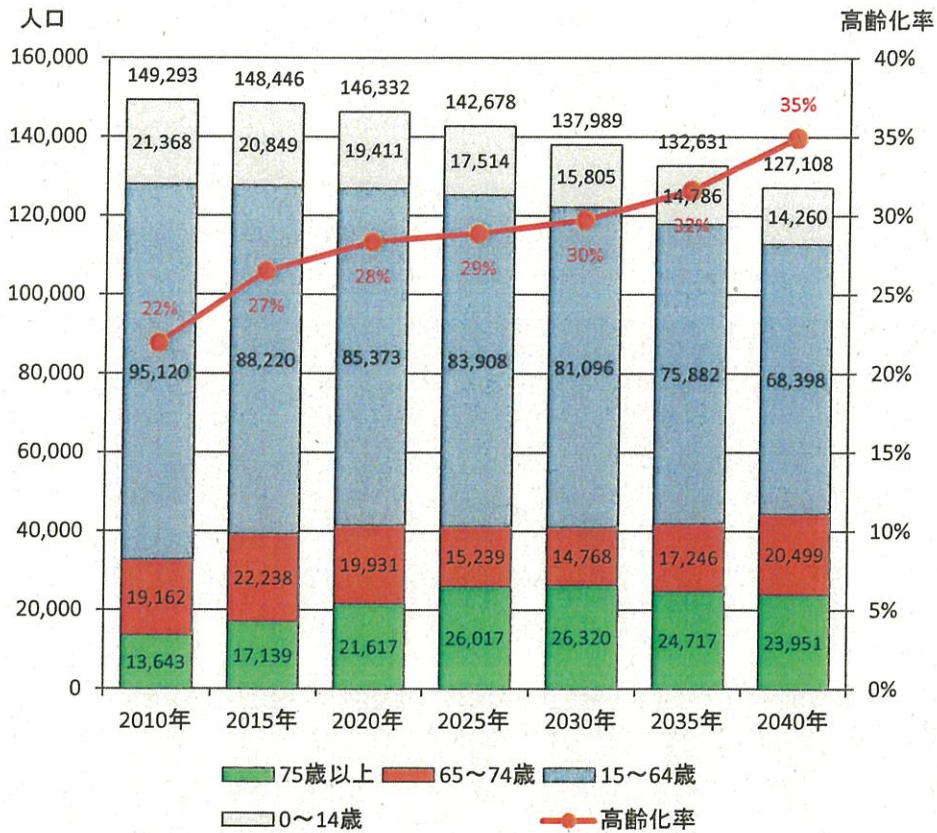
2. 乙訓地域の年齢階級別将来人口推計

国立社会保障・人口問題研究所の市区町村別推計（平成25年3月）より作成



3. 乙訓地域の将来人口推計

国立社会保障・人口問題研究所の市区町村別推計（平成 25 年 3 月）より作成



2015年→2030年まで

75歳以上	9,181人	増加
0～64歳	12,168人	減少
総人口	10,457人	減少

乙訓地域の医療提供体制

【人口規模】

■年齢階級別人口(平成22年10月)

	0～14歳	15～64歳	65～74歳	75歳～	計
乙訓計	21,368 14.3%	95,120 63.7%	19,162 12.8%	13,643 9.1%	149,293 100.0%
向日市	7,964 14.7%	34,578 63.6%	6,988 12.9%	4,798 8.8%	54,328 100.0%
長岡京市	11,257 14.1%	51,231 64.2%	10,104 12.7%	7,252 9.1%	79,844 100.0%
大山崎町	2,147 14.2%	9,311 61.6%	2,070 13.7%	1,593 10.5%	15,121 100.0%

■人口密度

4,548.8人/km²(面積:32.82km²)

■構成市町村

向日市、長岡京市、大山崎町

【医療施設】

■医療機関の状況(平成27年4月1日現在)

	施設数	人口10万対
病院	7	4.7
診療所	128	85.7
歯科診療所	75	50.2

■病床利用率(平成25年)

	乙訓	京都乙訓	京都府	全国
一般病床	70.7%	77.5%	76.2%	75.5%
療養病床	86.2%	95.5%	94.7%	89.9%
平均在院日数(療養)	357.1日	248.7日	202.0日	168.3日

出典:病院報告

■機能(指定)の状況(平成27年4月1日現在)

区分	施設数	
救急医療機関	救命救急センター(三次)	0
	救急告示(二次)、輪番病院	5
	市町休日夜間患者センター	1
周産期医療	総合周産期母子医療センター	0
	周産期サブセンター	0
	周産期二次病院	1
小児救急医療機関(輪番を含む)	※1	
災害拠点	基幹災害拠点病院	0
	地域災害拠点病院	1
	DMAT指定病院	0
へき地	へき地拠点病院	0
	へき地診療所	0
地域医療支援病院	1	
がん診療医療機関	府がん診療連携拠点病院	0
	地域がん診療連携拠点病院	0
	府がん診療病院	0
	府がん診療連携病院	0
	府がん診療推進病院	1
脳卒中対応医療機関	急性期	1
	回復期	3
	維持期	※2 3
急性心筋梗塞対応医療機関	急性期	1
	回復期	0
リハビリテーション	回復期病棟を有する病院	1
	地域リハ支援センター	1
	リハ施設基準届出病院	5

■病院における特殊機器等設置状況

	施設数
集中治療室	1
放射線治療装置(リニアック等)	1
PET装置	0
CTスキャン装置	6
血管造影撮影装置	1
MRI装置	2

出所:医療監視結果(平成26年度)

※1 京都・乙訓医療圏での輪番体制

※2 回復期と維持期の重複(3病院)

【医療従事者】

■医師(平成24年12月31日現在)

	全体	内科	外科	産婦人科・産科	小児科	整形外科	麻酔科	精神科	脳神経外科	心臓血管外科
従事医師数(実数)	236	70	25	7	15	15	4	26	2	0
乙訓(人口10万対)	158.1	46.9	16.7	4.7	10.0	10.0	2.7	17.4	1.3	0.0
京都・乙訓(人口10万対)	374.1	65.3	18.6	11.8	19.1	23.4	10.3	15.4	6.4	4.1
府(人口10万対)	296.4	56.7	16.5	9.5	16.2	20.0	7.8	13.1	5.5	2.8
全国(人口10万対)	226.5	48.0	12.6	8.5	12.8	16.1	6.4	11.6	5.5	2.3

■看護職(平成26年12月31日現在)

	看護師	准看護師
従事者数(実数)	913	295
乙訓(人口10万対)	611.5	197.6
京都・乙訓(人口10万対)	1,056.1	214.1
府(人口10万対)	943.9 (全国27位)	216.8 (全国37位)
全国(人口10万対)	855.2	267.7

国民健康保険及び後期高齢者医療制度加入者の流出状況(入院分)

2013年入院患者年間レセプト集計データ(件数)

患者住所地	医療機関所在地				合計
	乙訓		京都市	大阪府	
	向日市	長岡京市			
向日市	3,101	13,600	18,472	105	35,278
	8.8%	38.6%	52.4%	0.3%	100.0%
長岡京市	794	39,291	14,387	2,397	56,869
	1.4%	69.1%	25.3%	4.2%	100.0%
大山崎町		5,206	1,126	123	6,455
		80.7%	17.4%	1.9%	100.0%
合計	61,992		33,985	2,625	98,602
	62.9%		34.5%	2.7%	100.0%

注) 100未満の値は非表示のため%は参考値

出展: 地域医療構想策定のための将来の医療需要推計データ(平成27年7月厚生労働省提供)

国民健康保険及び後期高齢者医療制度加入者の流出状況(入院分)

2013年入院患者年間レセプト集計データ(件数)

【全疾患】

患者住所地	医療機関所在地		合計
	乙訓	大阪府	
乙訓	61,992 62.9%	33,985 34.5%	98,602 100.0%

【がん】

患者住所地	医療機関所在地		合計
	乙訓	大阪府	
乙訓	4,520 50.8%	334 3.8%	8,896 100.0%

【心疾患】

患者住所地	医療機関所在地		合計
	乙訓	大阪府	
乙訓	2,339 57.5%	1,728 42.5%	4,067 100.0%

【脳血管障害】

患者住所地	医療機関所在地		合計
	乙訓	大阪府	
乙訓	7,023 70.9%	2,600 26.2%	9,908 100.0%

注)100未満の値は非表示のため%は参考値

出展:地域医療構想策定のための将来の医療需要推計データ(平成27年7月厚生労働省提供)

平成26年度 病床機能報告結果

京都府の状況

■平成26年7月1日現在

(床)

三次医療圏	全体	高度急性期	急性期	回復期	慢性期
丹後圏域	1,199	16	851	99	233
中丹圏域	2,219	89	1,437	149	544
南丹圏域	1,272	0	786	47	439
京都・乙訓圏域	19,808	5,192	7,081	1,340	6,195
京都市	18,954	5,192	6,487	1,286	5,989
乙訓	854	0	594	54	206
山城北圏域	3,615	104	1,835	477	1,199
山城南圏域	595	0	480	50	65
京都府計	28,708	5,401	12,470	2,162	8,675

■6年が経過した日

(床)

三次医療圏	全体	高度急性期	急性期	回復期	慢性期
丹後圏域	1,199	16	851	99	233
中丹圏域	2,219	197	1,284	251	487
南丹圏域	1,272	0	734	157	381
京都・乙訓圏域	19,807	5,488	6,340	2,083	5,896
京都市	18,953	5,488	5,737	2,029	5,699
乙訓	854	0	603	54	197
山城北圏域	3,615	104	1,725	747	1,039
山城南圏域	595	0	423	107	65
京都府計	28,707	5,805	11,357	3,444	8,101

※病院と有床診療所の病床を合わせた病床数です。

回答のない医療機関があるため、合計数は実際の許可病床数と一致しません。