

食品衛生申請等システムの利用方法

Step 0 食品衛生申請等システムへアクセス

【URL】

<https://ifas.mhlw.go.jp/faspte/page/login.jsp>



PCでのアクセスを推奨します。

スマートフォンの場合は、右の画面が出ますので、PC画面が確認できるようにスマートフォン用表示をデスクトップ用表示に切り替えてください。

iPhone (Safari) の場合

ツールバーのAボタンをタップし、「デスクトップ用Webサイトを表示」をタップするとPC用ページが表示されます。

Android (Chrome) の場合

Chrome から目的のページを開き、右上にある三本線のボタン[メニュー]ボタンをタップします。「PC版サイトを見る」で切り替えます。

Step 1 食品等事業者情報登録（初回のみ）

G BizIDまたは食品等事業者のアカウントを作成し、IDとパスワードを取得します。

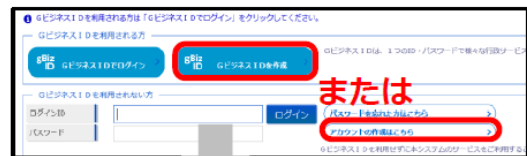
G BizIDは、1つのID・パスワードで様々な行政サービスにログインできるサービスです。

通常のアカウント作成を選択すると、他の行政サービスでは利用できませんので、G BizIDの取得を推奨します。

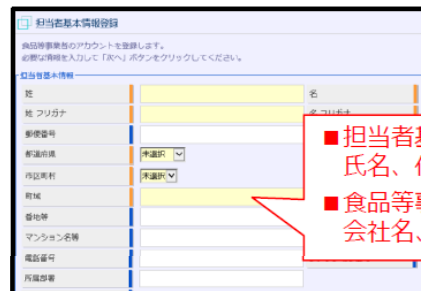
① 上記URLまたはQRコードから食品衛生申請等システムにアクセス



② G BizIDの作成またはアカウント作成を選択



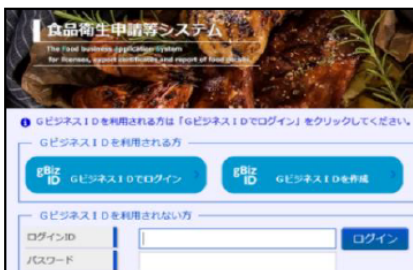
③ 必要情報を入力し、登録



- 担当者基本情報
氏名、住所、連絡先等
- 食品等事業者基本情報
会社名、住所、連絡先等

Step 2 各種申請（届出）の手続き方法

① ログインIDとパスワードを入力し、ログイン
※表面に記載のURLまたはQRコードからアクセス



② 目的の項目を選択



④ 申請（届出）

※ 届出の内容について、管轄の自治体から問い合わせをすることがあります。

③ 必要情報を入力

【システム（動作・操作・仕様）に関するお問い合わせ（ヘルプデスク）】

TEL : 080-4953-0566 (代表)
MAIL : TJ-fas-helpdesk@tjsys.co.jp
受付時間 : 8:30-18:00 (平日)

※お問い合わせ前に「利用マニュアル」「よくあるご質問」を確認してください。



食品衛生申請等システムでの申請方法

①目的の項目を選択

営業許可・届出
営業許可の申請
営業の届出
地位承継届の届出
食品リコール
リコール情報の届出

厚生労働省
食品衛生申請等システム
営業許可・届出
食品リコール

②新規申請ボタンを押す

EXCEL出力 ※未申請の情報は、最終保存日から30日を経過すると自動的に削除されます。
A 新規営業施設 新規申請 戻る
B 詳細 中川島保健所食堂 6200055 浜新府福岡山市松尾町

※R3.6.1以降に営業届出済みの施設

→Aのプルダウンメニューより該当施設を選択し、新規申請してください。

※R3.6.1以降に取得した許可を持つ施設

→Bの「詳細」から手続きを進めてください。

③必要情報を入力

営業施設情報
名称、屋号又は商号
フリガナ
郵便番号 住所検索
都道府県 未選択
市区町村 未選択
町域

※食品衛生責任者の資格について

食品衛生責任者養成講習会修了者については「⑩知事等が行う(略)」を選択してください。

④ファイル登録から必要書類を添付

営業施設所在地 公開 非公開
営業施設連絡先 公開 非公開
ファイル登録 確認 戻る 一時保存

許可営業施設登録 >> ファイル登録
施設の構造及び設備を示す図面を添付
営業許可の申請に必要なファイルを添付して下さい。
ファイルの指定が完了後「設定」ボタンをクリックしてください。
施設の構造及び設備を示す図面 確認 ファイルクリア
営業を譲り受けたことを証する書面等 参照... ファイルクリア
水質検査の結果 参照... ファイルクリア
その他の添付書類を添付 ※書類名を入力してください
その他の必要書類① 参照... ファイルクリア
その他の必要書類② 参照... ファイルクリア
その他の必要書類③ 参照... ファイルクリア
その他の必要書類④ 参照... ファイルクリア

⑤確認から登録を行い、申請を完了する

営業施設所在地 公開 非公開
営業施設連絡先 公開 非公開
ファイル登録 確認 戻る 一時保存



営業施設名称、屋号又は商号 公開
営業施設所在地 公開
営業施設連絡先 公開
登録 戻る

※登録ボタンまで押さないと申請が完了しません。