


京都府電子入札システム

受注者マニュアル
入札業務③
(指名競争入札方式)



(平成28年3月 第6版)



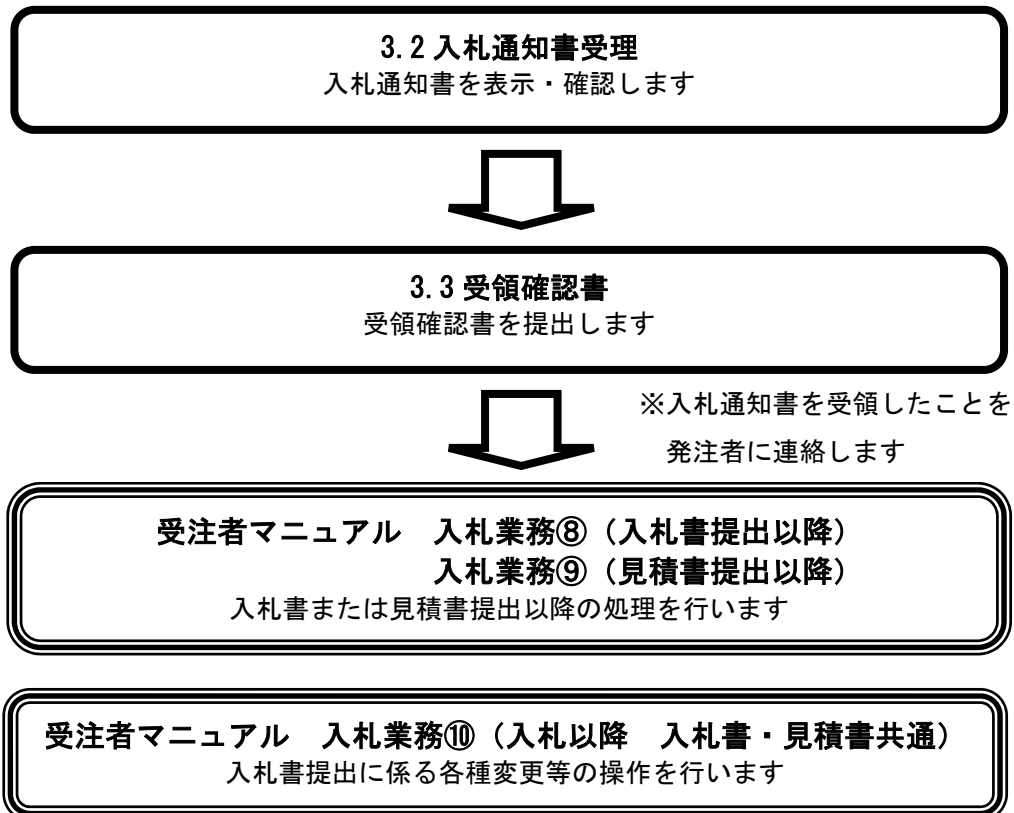
目次



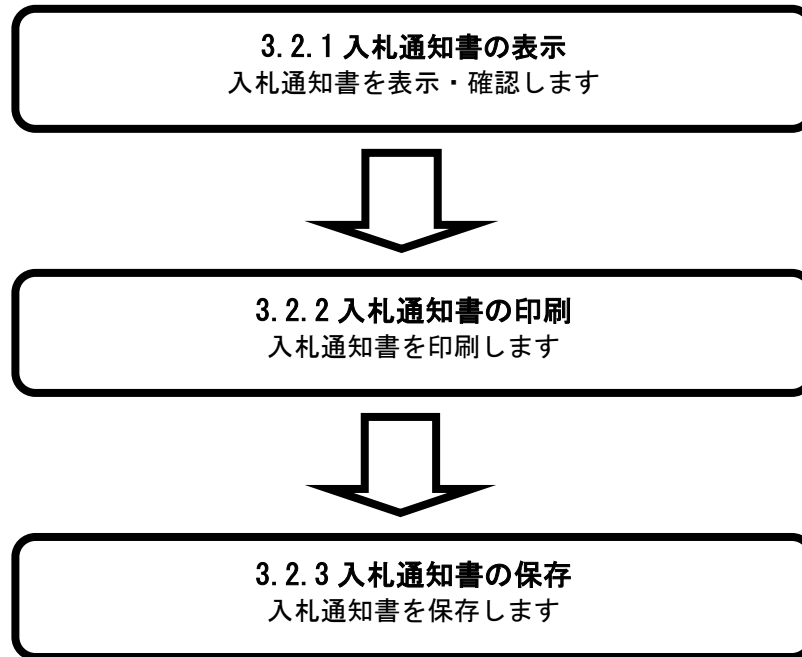
3. 指名競争入札方式	3-1
3.1. 操作の流れ	3-1
3.2. 入札通知書受理	3-2
3.2.1. 入札通知書の表示	3-3
3.2.2. 入札通知書の印刷	3-6
3.2.3. 入札通知書の保存	3-8
3.3. 受領確認書	3-11
3.3.1. 受領確認書の提出	3-12
3.3.2. 受領確認書の表示	3-18
3.3.3. 受領確認書の印刷	3-20
3.3.4. 受領確認書の保存	3-22

3. 指名競争入札方式

3.1. 操作の流れ



3.2. 入札通知書受理



3.2.1. 入札通知書の表示

画面説明

〔調達案件一覧〕

受注者マニュアル・入札業務①の「1.3.1 調達案件検索」を行った後に表示されます。
発注者が発行した「入札通知書」を閲覧するための一覧画面です。

The screenshot shows the '調達案件一覧' (Procurement Case List) page. The header includes the Kyoto Prefecture logo, the date '2010年03月23日 17時41分', and the system name '京都府電子入札システム'. The left sidebar contains navigation links like '調達案件検索', '調達案件一覧', '入札状況一覧', etc. The main content area shows details for a specific case: '調達機関(部局) 建設交通部', '企業住所 京都府京都市△△町10-2', '企業名称 受注者〇1', and '氏名 連携 太郎1'. Below this is a table with columns for '調達案件情報', '入札方式', and various submission and confirmation steps. The first row of the table shows '指名〇〇河川工事' (circled in red and labeled ①) and '指名競争' (Designated Competition). The '表示' button (circled in red and labeled ②) is located in the '受領確認/提出意思回答書' column for this case. The table also includes columns for '競争参加資格確認申請/参加表明書/参加申請書', '受領確認/提出意思回答書', and '技術提案書'. The bottom right corner shows '表示案件 1-1' and '全案件数 1'.

操作手順

①調達案件名称をクリックすることにより、調達案件の概要が表示されます。

「受領確認/提出意思回答書：通知書」欄の②【表示】ボタンをクリックします。

・最新表示ボタンをクリックすることにより、同じ検索条件で再検索を行い、最新の一覧情報が表示されます。

画面説明

[入札通知書]

発注者が発行した「入札通知書」を確認するための画面です。

京都府 2010年03月29日 17時42分 京都府電子入札システム

入札情報公開システム 電子入札システム 検証機能 説明要求 よくある質問

平成22年03月23日

企業名称 受注者01 京都府知事
氏名 連携 太郎1 様 山田啓二

入札通知書

工事の指名決定及び入札について(通知)

あなたを下記の調達案件の入札者として指名しましたから、下記事項を承知の上、入札に参加されるように通知します。

記

1. 調達案件番号	03232009000000601
2. 調達案件名称	指名〇〇河川工事
3. 予定価格	105,000,000 円(税込み)
4. 入札書受付開始日時	平成22年03月09日 02時00分
5. 入札書提出締切日時	平成22年03月09日 03時00分
6. 開札予定日時	平成22年03月09日 05時00分
7. 入札条件	設計閲覧の日時及び場所
8. 理由	入札参加資格を満たしているため
9. 内訳書	内訳書を提出してください
10. 入札に関する注意事項	こちら を参照してください。

印刷 保存 戻る 署名検証

操作手順

「入札通知書」が表示されます。

- ② **[戻る]** ボタンをクリックすることにより、「調達案件一覧」画面に戻ります。
- ③ **[署名検証]** ボタンをクリックすることにより、署名検証成否のポップアップが表示されます。

【次の操作】

- ・印刷する場合：「3.2.2 入札通知書の印刷」
- ・保存する場合：「3.2.3 入札通知書の保存」
- ・受領確認書を提出する場合：「3.3.1 受領確認書の提出」
- ・入札書を提出する場合：「入札業務⑧（入札書提出以降）」「8.2 入札書提出」

【補足説明】

「入札通知書」が発行されると、電子入札システムからメールが配信されます。電子入札システムにログインして、確認してください。

- 1 配信先は、「利用者登録」時に「代表窓口アドレス」として登録されたメールアドレスです。
- 2 届いたメール宛に返信しても無効です。
内容に不明な点があれば、ヘルプデスクや発注機関等にお問い合わせ願います。

Subject: ◇入札通知書到着のお知らせ

入札通知書が到着したのでお知らせします。
電子入札システムにて通知書を確認してください。

案件番号 : 0706200420000101
案件名称 : ○○道路工事
入札方式 : 指名競争入札
調達機関 : 京都府
部局名 : 土木建築部
事務所名 : 指導検査課

貴社企業名称 : テスト機関

入札通知書 発行日時 : 平成 15 年 09 月 27 日 11 時 36 分

京都府電子入札システム

※本メールは、電子入札システムから自動配信されています。
本メールあてに返信しても無効ですので、ご注意願います。
本メールに対して、不明な点等ありましたら、ヘルプデスクあてに
連絡をお願いします。

ヘルプデスク MAIL ebidhelp@eos.ocn.ne.jp
TEL 075-351-0001

3.2.2. 入札通知書の印刷

画面説明

[入札通知書]

「入札通知書」を閲覧するための画面です。
印刷を行うことも可能です。

京都府 2010年03月23日 17時42分 京都府電子入札システム

入札情報公開システム 電子入札システム 検証機能 説明要求 よくある質問

平成22年03月23日

企業名称	受注者01	京都府知事
氏名	連携 太郎1 様	山田啓二

入札通知書

工事の指名決定及び入札について(通知)

あなたを下記の調達案件の入札者として指名しましたから、下記事項を承知の上、入札に参加されるように通知します。

記

1. 調達案件番号	0323200900000601
2. 調達案件名称	指名〇〇河川工事
3. 予定価格	105,000,000 円(税込み)
4. 入札書受付開始日時	平成22年03月09日 02時00分
5. 入札書提出締切日時	平成22年03月09日 03時00分
6. 開札予定日時	平成22年03月09日 05時00分
7. 入札条件	談話閲覧の日時及び場所
8. 理由	入札参加資格を満たしているため
9. 内訳書	内訳書を提出してください
10. 入札に関する注意事項	こちらを参照してください。

①

印刷 保存 戻る

操作手順

① **[印刷]** ボタンをクリックすることにより、別ウィンドウにて「入札通知書印刷」画面が表示されます。

画面説明

[印刷画面]

「入札通知書」を印刷するための画面です。

平成22年03月23日

企業名称 受注者01
氏名 連携 太郎1 様 京都府知事 山田啓二

入札通知書

工事の指名決定及び入札について(通知)
あなたを下記の調達案件の入札者として指名しましたから、下記事項を承知の上、入札に参加されるように通知します。

記

1. 調達案件番号 0323200900000601
2. 調達案件名称 指名〇〇河川工事
3. 予定価格 105,000,000 円(税込み)
4. 入札書受付開始日時 平成22年03月09日 02時00分
5. 入札書提出締切日時 平成22年03月09日 03時00分
6. 開札予定日時 平成22年03月09日 05時00分
7. 入札条件 設計閲覧の日時及び場所
8. 理由 入札参加資格を満たしているため
9. 内訳書 内訳書を提出してください
10. 入札に関する注意事項 [こちら](#)を参照してください。

操作手順

「入札通知書印刷」画面の② **[印刷]** をクリックします。

印刷終了後、右上の③ **[×]** ボタンで画面を閉じて、「入札通知書」画面に戻ってください。

3.2.3. 入札通知書の保存

画面説明

[入札通知書]

「入札通知書」を閲覧するための画面です。
保存することも可能です。

京都府 京都府電子入札システム

2010年03月23日 17時42分

入札情報公開システム 電子入札システム 検証機能 説明要求 よくある質問

平成22年03月23日

企業名称 受注者01
氏名 連携 太郎1 様 京都府知事 山田啓二

入札通知書

工事の指名決定及び入札について(通知)

あなたを下記の調達案件の入札者として指名しましたから、下記事項を承知の上、入札に参加されるように通知します。

記

1. 調達案件番号	0323200900000601
2. 調達案件名称	指名〇〇河川工事
3. 予定価格	105,000,000 円(税込み)
4. 入札書受付開始日時	平成22年03月09日 02時00分
5. 入札書提出締切日時	平成22年03月09日 03時00分
6. 開札予定日時	平成22年03月09日 05時00分
7. 入札条件	設計閲覧の日時及び場所
8. 理由	入札参加資格を満たしているため
9. 内訳書	内訳書を提出してください
10. 入札に関する注意事項	こちら を参照してください。

①

印刷 保存 戻る

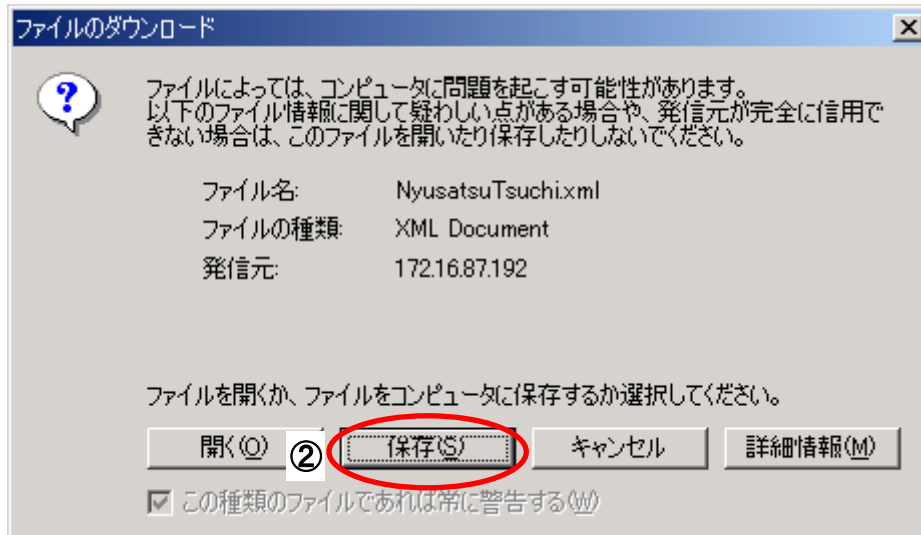
操作手順

① **[保存]** ボタンをクリックすることにより、「ファイルのダウンロード」画面が表示されます。

画面説明

【ファイルのダウンロード】

「入札通知書」の保存を確認するメッセージが表示されます。



操作手順

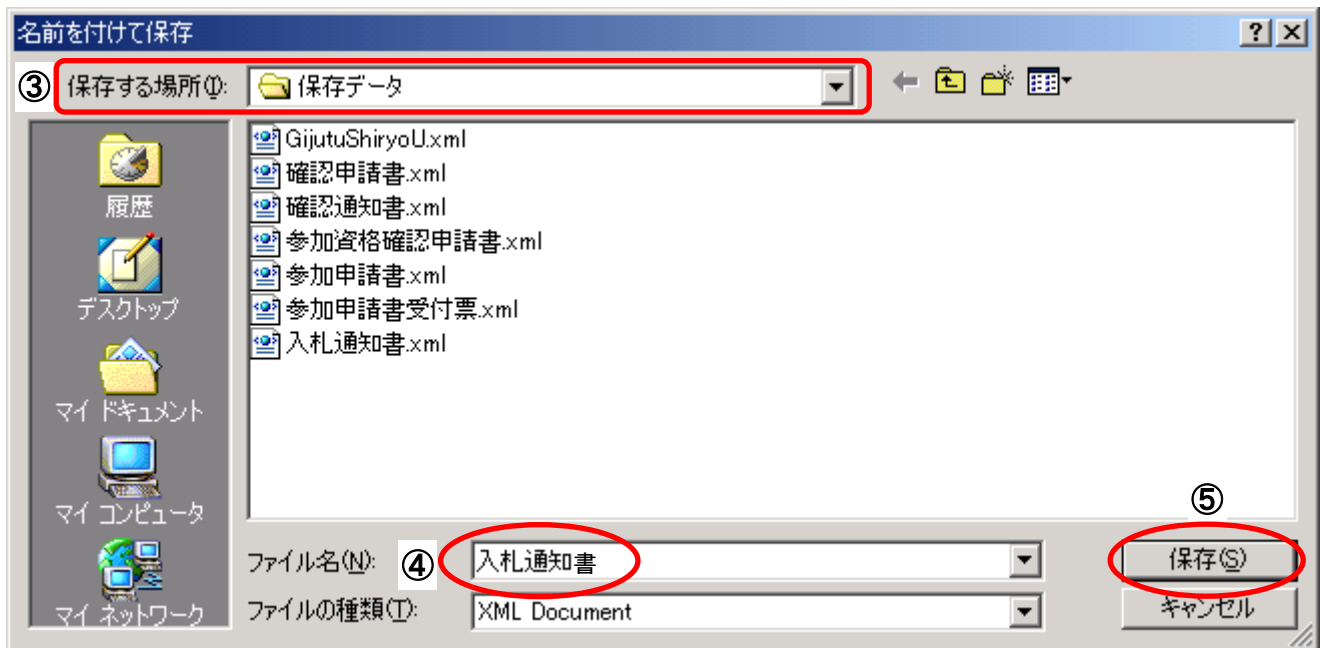
ファイルを保存するためには、② **【保存】** ボタンをクリックします。

(「入札通知書」のファイルを保存するものであり、危険なファイルではありません。)

画面説明

[名前を付けて保存]

「入札通知書」を保存するための画面です。



操作手順

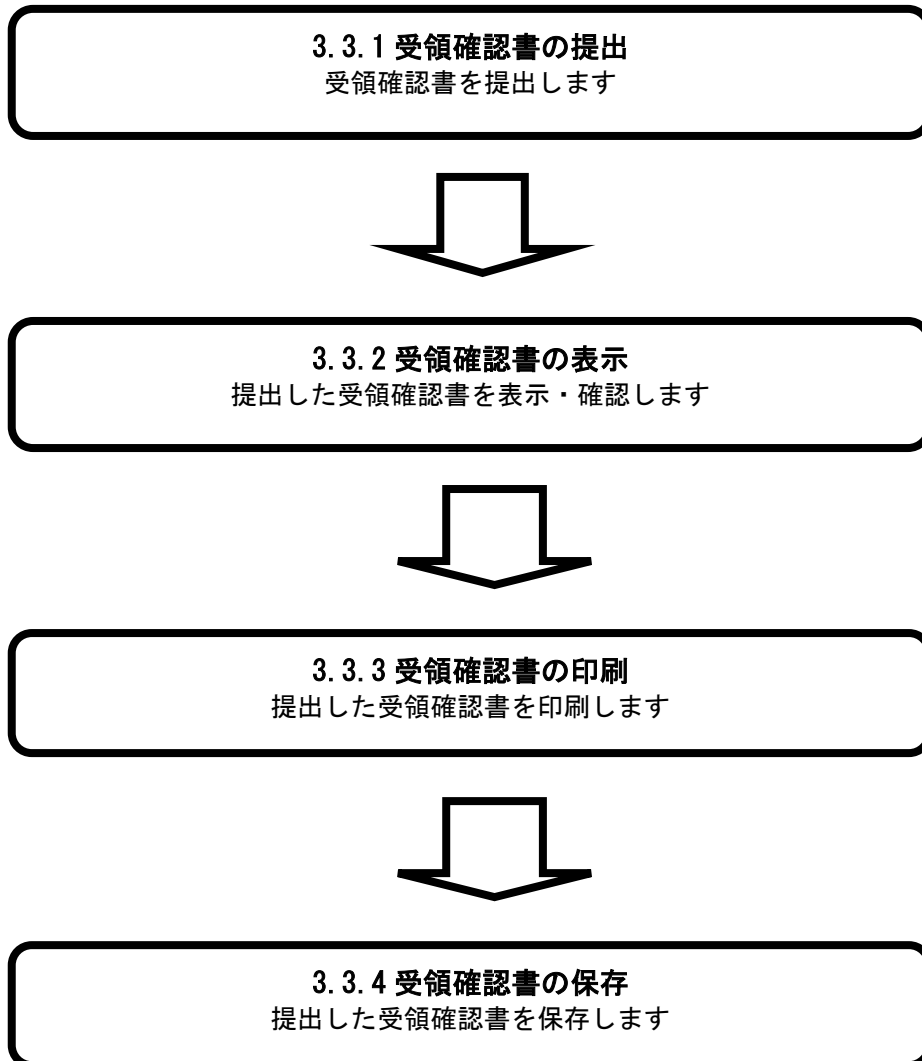
③保存する場所を選択し、保存する④ファイル名を入力後、⑤【保存】ボタンをクリックします。

なお、④ファイル名は任意の名前を付けることができ、変更しなくても差し支えありません。

また、この操作を行ったときに保存されるファイル（xml ファイル）は、パソコン上でクリックしても開くことはできません。

「受注者：入札業務①基本操作 1.5 保存データの表示」に従い、電子入札システムを操作する中で、内容を閲覧することができます。

3.3. 受領確認書



3.3.1. 受領確認書の提出

画面説明

[調達案件一覧]

「受領確認書」を提出可能な案件が表示されます。
(「3.2.1 入札通知書の表示」と同じ画面です。)

京都府 2010年03月23日 17時41分 京都府電子入札システム

入札情報公開システム 電子入札システム 検証機能 説明要求 よくある質問

調達案件検索
調達案件一覧
入札状況一覧
登録者情報
保存データ表示
入札通知確認

調達案件一覧

調達機関(部局) 建設交通部

表示案件 1-1
全案件数 1

企業住所 京都府京都市△△町10-2
企業名称 受注者01
氏名 遠藤 太郎1

最新表示

最新更新日時 2010.03.23 17:41

番号	調達案件名	入札方式	競争参加資格確認申請/ 参加表明書/参加申請書				受領確認/ 提出意思回答書				技術提案書				企業 プロバ ディ
			提出	再提出	受付票	通知書	通知書	提出	再提出	受付票	提出	再提出	受付票	通知書	
1	指名〇〇河川工事	指名競争					表示	提出							

①

表示案件 1-1
全案件数 1

操作手順

「受領確認/提出意思回答書：提出」欄の① **【提出】** ボタンをクリックします。

画面説明

[受領確認書提出画面]

「受領確認書」を提出するための画面です。

京都府 2010年03月23日 17時47分 京都府電子入札システム

入札情報公開システム 電子入札システム 検証機能 説明要求 よくある質問

調達案件検索
調達案件一覧
入札状況一覧
登録者情報
保存データ表示
入札通知確認

京都府知事
山田啓二 様

企業名称 受注者01
氏名 連携 太郎1

受領確認書

下記の案件に対する入札通知書を受領したことを回答します。

記

1. 調達案件番号 03232009000000601
2. 調達案件名称 指名〇〇河川工事

(注) 1) 参加意思の有無に関わらず必ず提出してください。
2) 入札書提出締切日時 2010.03.09 03:00

②

提出内容確認 戻る

操作手順

提出内容を確認後、② [提出内容確認] ボタンをクリックします。

画面説明

[受領確認書内容確認画面]

「受領確認書」の内容を確認後、提出するための画面です。

京都府 2010年03月23日 17時48分 京都府電子入札システム

入札情報公開システム 電子入札システム 検証機能 説明要求 よくある質問

調達案件検索
調達案件一覧
入札状況一覧
登録者情報
保存データ表示
入札通知確認

京都府知事
山田啓二様

企業名称 受注者01
氏名 連携 太郎1

受領確認書

下記の案件に対する入札通知書を受領したことを回答します。

記

1. 調達案件番号 0323200900000601
2. 調達案件名称 指名〇〇河川工事

(注) 1) 参加意思の有無に関わらず必ず提出してください。
2) 入札書提出締切日時 2010.03.09 03:00

印刷 提出 戻る

操作手順

提出内容を確認後、③ [提出] ボタンをクリックします。

【補足説明】

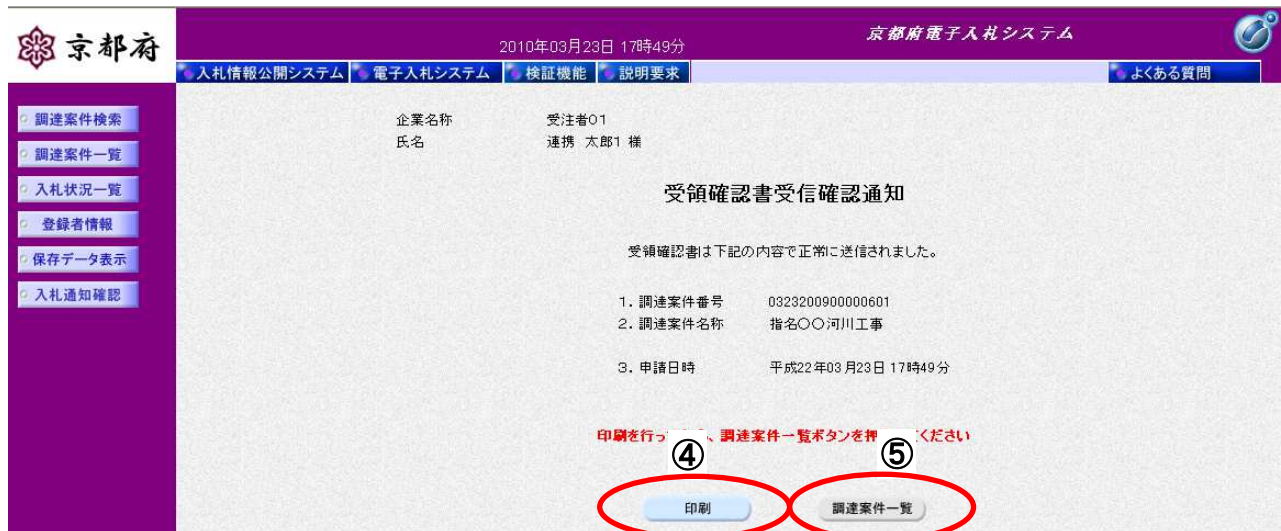
この「受領確認書」は入札通知書を受領したことを確認するものであり、参加意思の有無に関わらず、必ず提出してください。

画面説明

[受領確認書受信確認通知画面]

「受領確認書」が正常に送信されたことをお知らせする画面です。

「受領確認書受信確認通知」は、後で印刷することはできないため、必ず表示された時点で印刷してください。



操作手順

④ **【印刷】ボタン**をクリックすることにより、別ウィンドウで印刷画面が表示されます。

【補足説明】

「受領確認書受信確認通知」は、後で印刷することはできないため、必ず表示された時点で印刷してください。受領確認書の送信が正常に行われた、証拠書類となります。

⑤ **【調達案件一覧】ボタン**は **【印刷】ボタン**をクリックし印刷後、クリックできるようになります。

画面説明

[受領確認書受信確認通知印刷画面]

「受領確認書受信確認通知」を印刷するための画面です。



操作手順

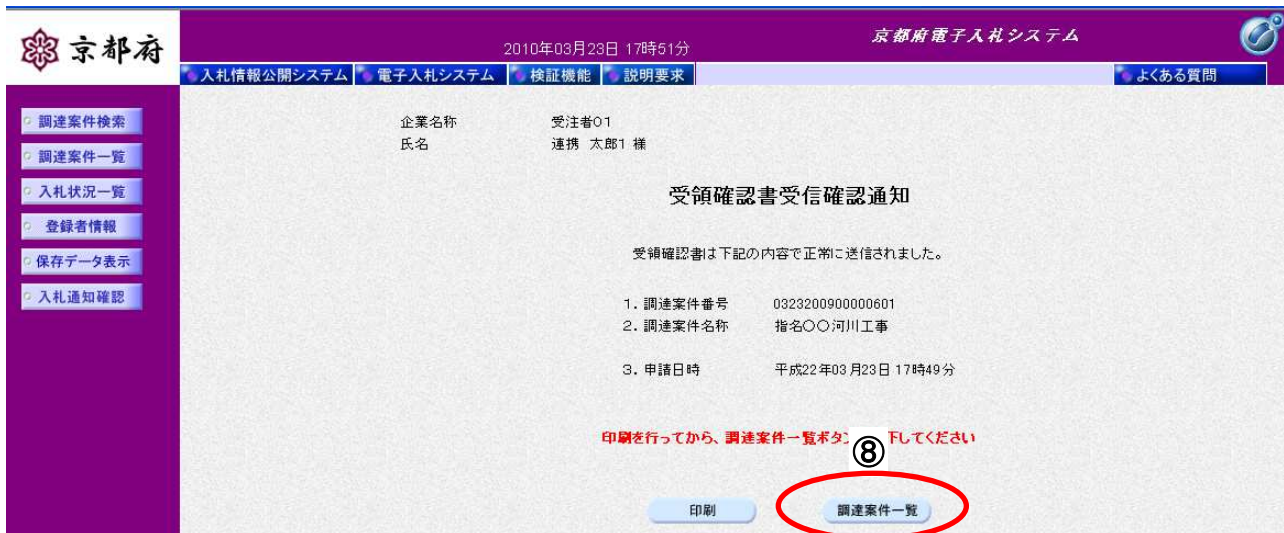
「受領確認書受信確認通知」画面の⑥ **[印刷] ボタン**をクリックします。

印刷終了後、右上の⑦ **[×] ボタン**で画面を閉じて、「受領確認書受信確認通知」画面に戻ってください。

画面説明

〔受領確認書受信確認通知画面〕

「受領確認書」受信確認通知画面を閲覧するための画面です。
印刷画面を閉じた後、この画面で次の操作を行います。



操作手順

「調達案件一覧」画面に戻る場合は、⑧ **〔調達案件一覧〕** ボタンをクリックします。

3.3.2. 受領確認書の表示

画面説明

[調達案件一覧]

提出した「受領確認書」を表示するための一覧画面です。
(「3.2.1 入札通知書の表示」と同じ画面です。)

京都府 2010年03月23日 17時52分 京都府電子入札システム

入札情報公開システム 電子入札システム 検証機能 説明要求 よくある質問

調達案件検索
調達案件一覧
入札状況一覧
登録者情報
保存データ表示
入札通知確認

調達案件一覧

調達機関(部局) 建設交通部

企業住所 京都府京都市△△町10-2
企業名称 受注者01
氏名 連携 太郎1

案件表示順序 案件番号 昇順 降順

表示案件 1-1
全案件数 1

最新更新日時 2010.03.23 17:52

番号	調達案件名	入札方式	競争参加資格確認申請/ 参加表明書/参加申請書				受領確認/ 提出意思回答書				技術提案書				企業 プロバ ティ
			提出	再提出	受付済	通知書	通知書	提出	再提出	受付済	提出	再提出	受付済	通知書	
1	指名〇〇河川工事	指名競争					表示	表示							

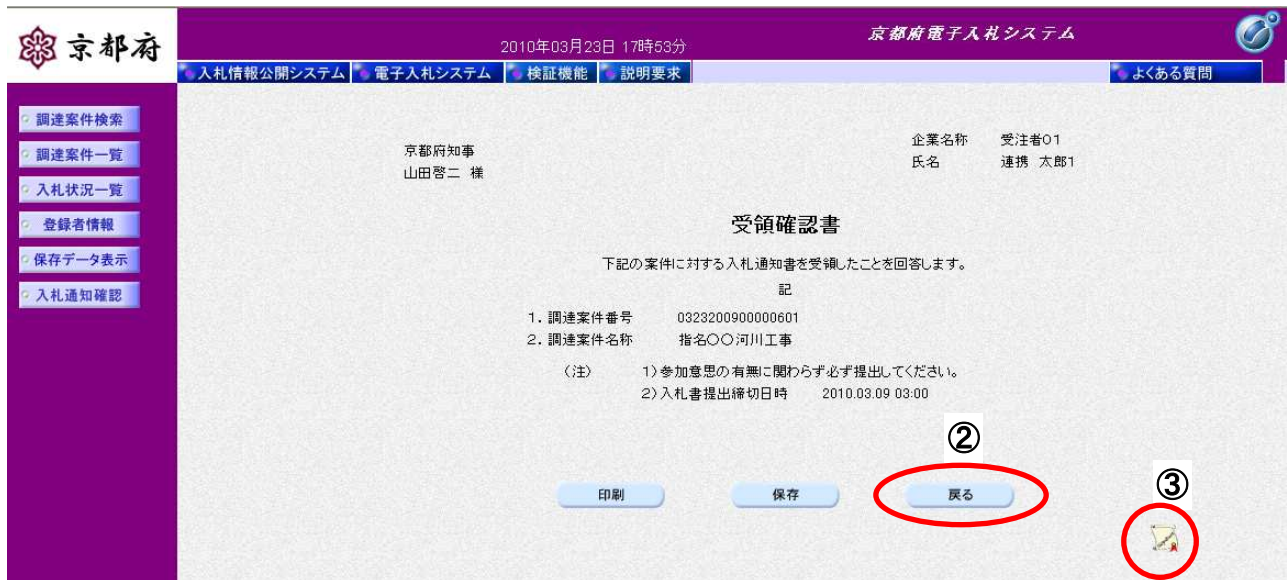
表示案件 1-1
全案件数 1

操作手順

「受領確認/提出意思回答書：提出」欄の① [表示] ボタンをクリックします。

画面説明

提出した「受領確認書」を閲覧するための画面です。



操作手順

「受領確認書」が表示されます。

② **【戻る】** ボタンをクリックすることにより、「調達案件一覧」画面に戻ります。

【署名検証】 ボタンをクリックすることにより、署名検証成否のポップアップが表示されます。

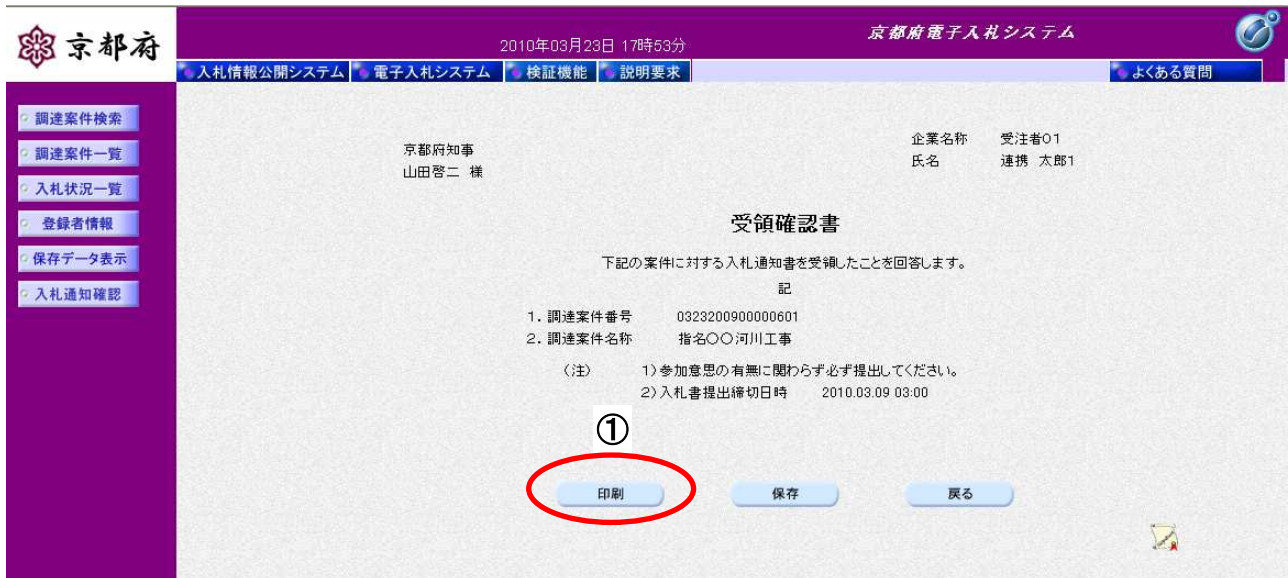
【次の操作】

- ・印刷する場合：「**3.3.3 受領確認書の印刷**」
- ・保存する場合：「**3.3.4 受領確認書の保存**」

3.3.3. 受領確認書の印刷

画面説明

提出した「受領確認書」を閲覧するための画面です。
印刷を行うことも可能です。



操作手順

① **[印刷]** ボタンをクリックすることにより、別ウィンドウにて「受領確認書印刷」画面が表示されます。

画面説明

[印刷画面]

提出した「受領確認書」を印刷するための画面です。



操作手順

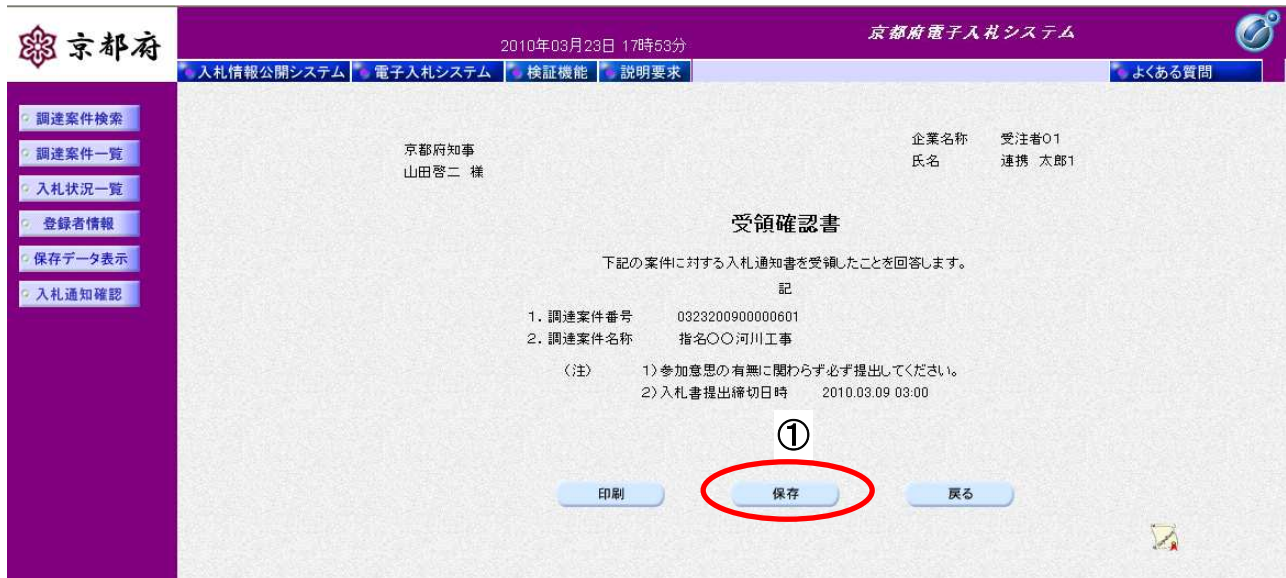
「受領確認書印刷」画面の② **[印刷]** をクリックします。

印刷終了後、右上の③ **[×]** ボタンで画面を閉じて、「受領確認書」画面に戻ってください。

3.3.4. 受領確認書の保存

画面説明

提出した「受領確認書」を閲覧するための画面です。
保存することも可能です。



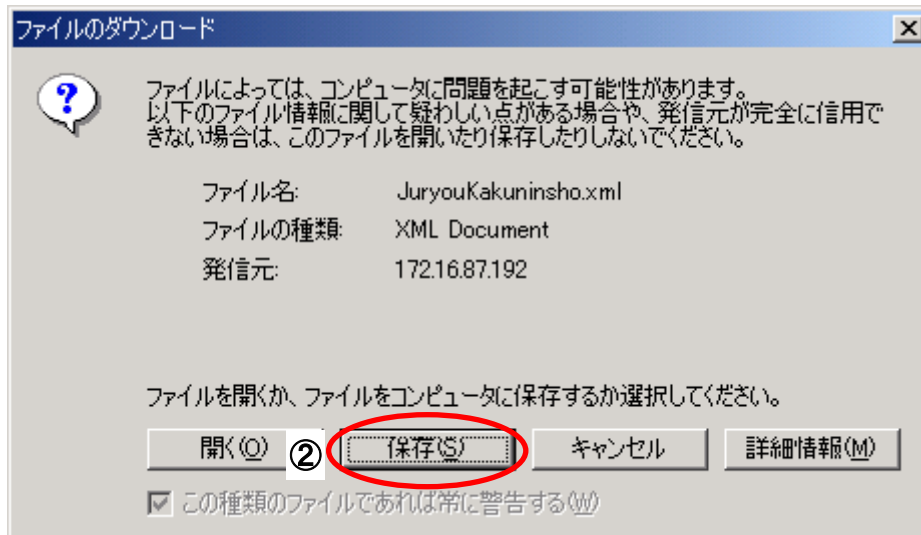
操作手順

① **[保存]** ボタンをクリックすることにより、「ファイルのダウンロード」画面が表示されます。

画面説明

【ファイルのダウンロード】

提出した「受領確認書」の保存を確認するメッセージが表示されます。



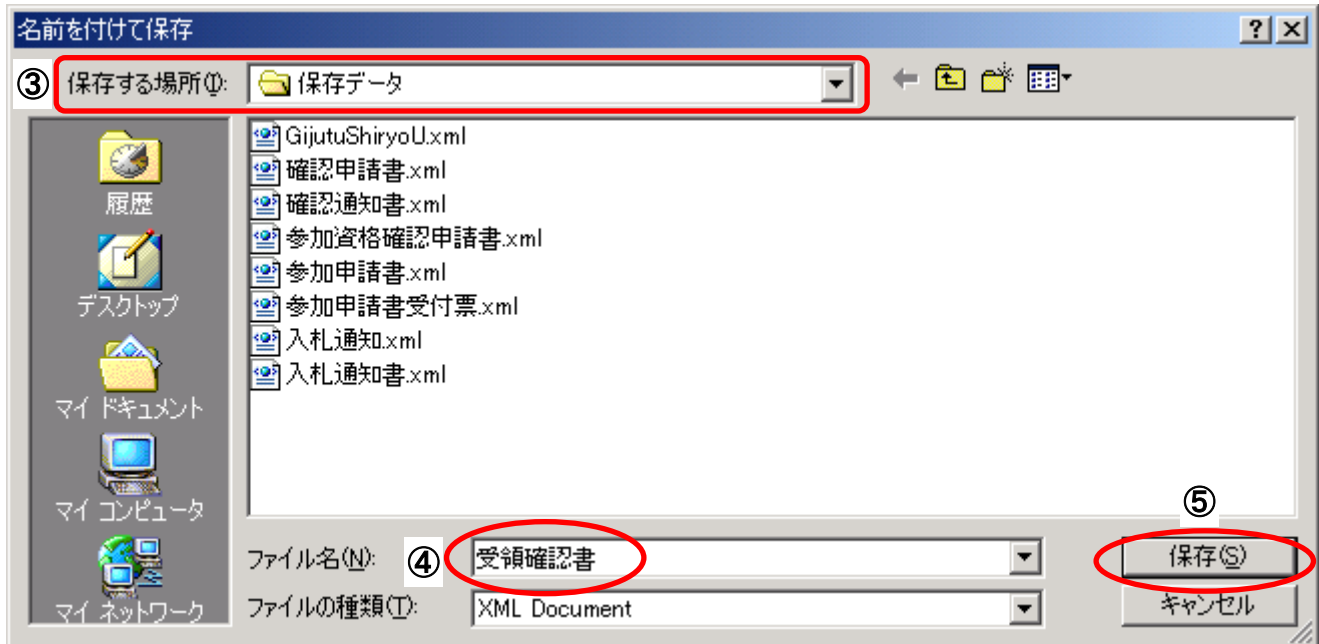
操作手順

ファイルを保存するためには、② **【保存】** ボタンをクリックします。

(提出した「受領確認書」のファイルを保存するものであり、危険なファイルではありません。)

画面説明

[名前を付けて保存]
提出した「受領確認書」を保存するための画面です。



操作手順

③保存する場所を選択し、保存する④ファイル名を入力後、⑤【保存】ボタンをクリックします。
なお、④ファイル名は任意の名前を付けることができ、変更しなくても差し支えありません。
また、この操作を行ったときに保存されるファイル (xml ファイル) は、パソコン上でクリックしても開くことはできません。
「受注者:入札業務①基本操作 1.5 保存データの表示」に従い、電子入札システムを操作する中で、内容を閲覧することができます。

本書の一部または全部を無断で使用、複製することはできません。

京都府電子入札システム
受注者マニュアル 入札業務③
指名競争入札方式

2016年3月 第6版

京都府
