

# 令和2(2020)年中の 京都府内の交通事故発生状況

発生件数、死者数、  
負傷者数ともに過去最少!!

※ 統計が残る昭和23年(1948)年以降

## <府内交通事故発生状況>

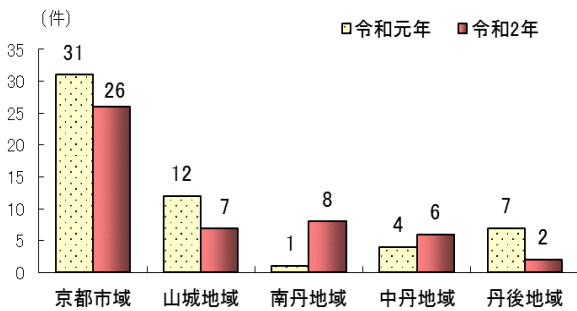
区分/年別	令和元年	令和2年	前年同期比
発生件数	5,183	4,118	-1,065
死亡事故件数	55	49	-6
死者数	55	49	-6
負傷者数	6,071	4,699	-1,372

## <過去5年間の死者数の推移>

区分/年別	平成27年	平成28年	平成29年	平成30年	令和元年	令和2年
	12月末現在	人 87 順位 ⑥	60 ④	66 ⑤	52 ②	55 ③

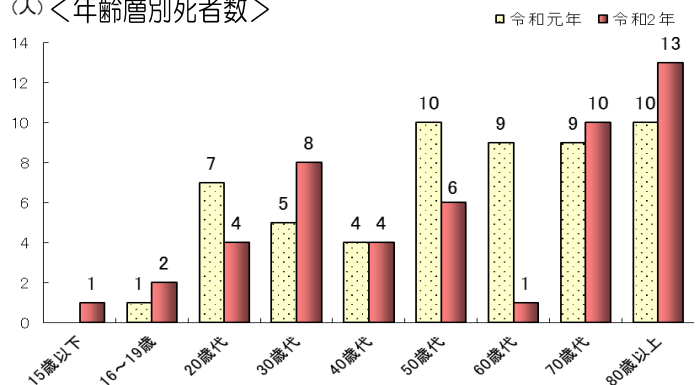
## ◆南丹地域、中丹地域で増加

<地域別死者数>

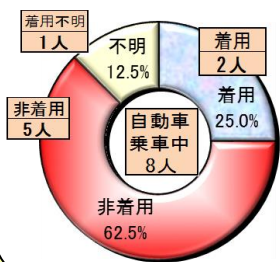


## ◆30歳代と70歳代以上で増加

(人) <年齢層別死者数>

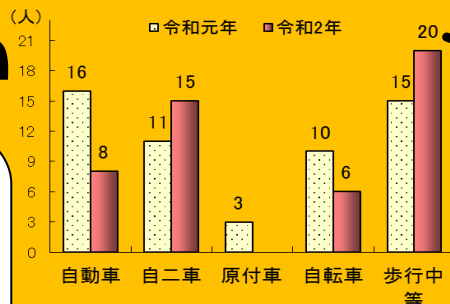


## シートベルト着用の有無



シートベルト非着用者のうち2人は、着用していれば生存の可能性があります。


安全は、自分の目で! 何度でも!



自二車乗用中と歩行中等の死亡事故が増加!!

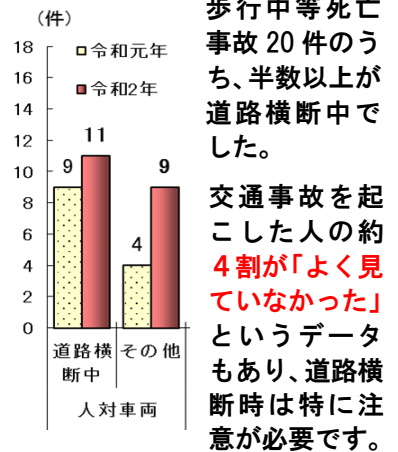
## ◆半数以上が夜間に発生!

令和2年の昼夜別発生件数 (件)



<注> 昼間は日の出から日没まで

## <類型別~人対車両>



## 交通事故防止のために

<道路を渡るとき> 止まる、見る、確かめる! 危険な横断は絶対にやめましょう

<夜間外出するとき> 夜間は目立って安全! 明るい服装や反射材の着用を

<車を運転するとき> 全席で着用! 車に乗ったらシートベルトは全席忘れずに

