

# 京都府内 自転車の交通事故の特徴(令和5年中)

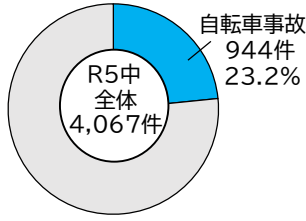


## ● 自転車事故発生件数の推移

区分	平成30年	令和元年	令和2年	令和3年	令和4年	令和5年
発生件数(件)	1,310	1,121	962	896	825	944
死者数(人)	5	10	6	4	6	7
負傷者数(人)	1,269	1,057	916	871	792	908

(注) 発生件数は、自転車が第1当事者又は第2当事者となった件数。相互事故は1件として計上  
死者数・負傷者数は、自転車乗用中の死者・負傷者の数

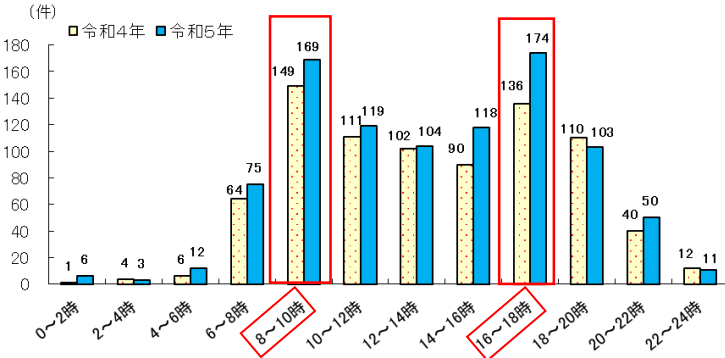
## ● 状態別発生件数



### POINT

自転車事故の発生件数は、全体の約2割を占めています。

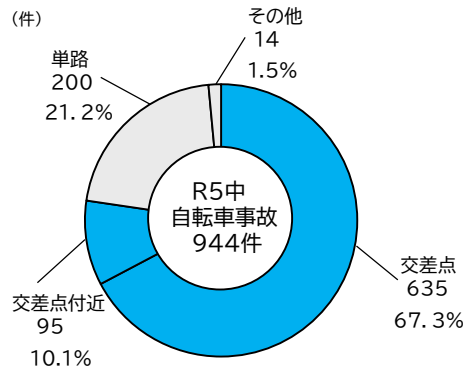
## ● 時間帯別発生件数



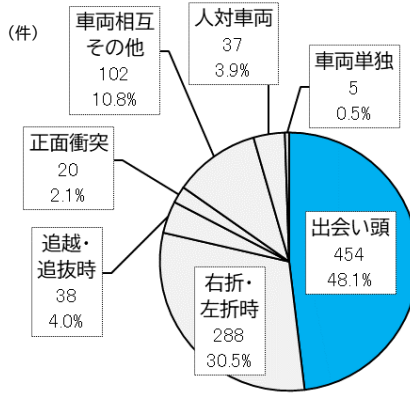
### POINT

出退勤・登下校の時間帯に交通事故が多く発生しています。

## ● 道路形状別発生件数



## ● 事故類型別発生件数



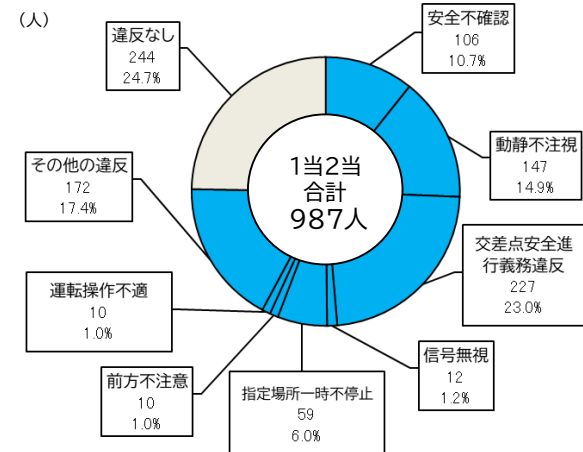
### POINT

自転車事故の約8割が交差点や交差点付近で発生しています。出会い頭事故が約半数を占めています。

交差点では信号と一時停止を守って安全確認!!



## ● 自転車法令違反内容別当事者数(第1当事者、第2当事者)



自転車が関係する交通事故  
自転車の7割以上に違反あり!!



大人も子どもヘルメットをかぶろう!!

自転車は車の仲間です。正しい交通ルールを知って、守りましょう!!

自転車ルールの確認はこちらから→

