

葵祭に伴う交通規制

【 京 都 御 所 ～ 下 鴨 神 社 】

◎ 車両通行止め

道路名		区 間	時 間	対 象	管轄署
丸太町通	東行車線	河原町通～烏丸通	10:40～11:40	車両(祭礼関係車両を除く。)	中京・上京
	西行第二車両通行帯			車両(路線バスを除く。)	
堺町通	丸太町通～竹屋町通	丸太町通～竹屋町通	10:25～11:40	車 両	中 京
高倉通			10:40～11:40		
柳馬場通					
麩屋町通					
河原町通	北行車線	今出川通～丸太町通	10:45～12:00	車両(祭礼関係車両を除く。)	
	南行第二車両通行帯			車両(路線バスを除く。)	
河原町通	北行車線	柳南通～今出川通	11:05～12:00	車両(祭礼関係車両を除く。)	
	南行第二車両通行帯			車両(路線バスを除く。)	
旧丸太町通	河原町通～新烏丸通	河原町通～新烏丸通	10:45～12:00	車 両	上 京
春日緯7号線					
春日緯9号線					
春日緯10号線					
春日緯12号線					
荒神口通					
広小路通	河原町通～寺町通	河原町通～寺町通	11:30～12:10	車両(祭礼関係者及び駐車場の出場車両を除く。)	
石薬師通					
柳南通	加茂街道～河原町通	下鴨西通～柳通	10:40～12:15	車両(祭礼関係車両を除く。)	左 京
柳通	川端通～加茂街道				
下鴨西通	御蔭通～柳通				
下鴨東通	御蔭通～下鴨東通				
下鴨神社参道	下鴨東通～下鴨本通				
御蔭通	下鴨東通～下鴨本通				
下鴨本通	北大路通～葵橋西詰				

◎ 一方通行

道路名	区 間	時 間	禁止する方向	対 象	管轄署
寺町通	広小路通上る1筋目通～丸太町通	10:40～11:40	南行	車 両	上 京
荒神口通	新烏丸通～寺町通	10:45～12:00	東行		左 京
御蔭通	川端通～下鴨東通	11:30～12:10	西行		

◎ 一方通行の解除

道路名	区 間	時 間	解除する方向	対 象	管轄署
加茂街道	河原町通～柳通	10:40～12:15	北行	車 両	上 京
柳南通	加茂街道～河原町通	11:30～12:10	東行		

◎ 中央線変移

道路名	区 間	時 間	変移する方向	管轄署
丸太町通	河原町通～烏丸通	10:40～11:40	道路の中心線から南への変移	上京・中京
河原町通	今出川通～丸太町通	10:45～12:00	道路の中心線から東への変移	上 京
	柳南通～今出川通	11:05～12:00		

◎ 駐停車禁止

道路名	区 間	時 間	対 象	管轄署
丸太町通(西行車線)	河原町通～烏丸通	10:40～11:40	車 両	上京・中京
河原町通(南行車線)	柳南通～丸太町通	10:45～12:00		上 京

【 下 鴨 神 社 ～ 上 賀 茂 神 社 】

◎ 車両通行止め

道路名		区 間	時 間	対 象	管轄署
下鴨本通	北行車線	北大路通～御蔭通	13:50～15:10	車両(祭礼関係車両を除く。)	左京
	南行車線			車両(路線バスを除く。)	
北大路通	西行車線	下鴨本通～加茂街道	14:10～15:20	車両(祭礼関係車両を除く。)	左京・北
	東行第二車両通行帯			車両(路線バスを除く。)	
加茂街道		北山通～紫明通	14:35～15:35		
		御蔭橋通～北山通	14:55～15:55		
上賀茂186号線 (賀茂川東堤防通)		上賀茂211号線～ 上賀茂山端線	15:20～16:40	車両(祭礼関係車両を除く。)	北
上賀茂山端線		明神川通～御蔭橋西詰			
京都広河原美山線		大宮小学校北側通～御蔭橋通			
荒草街道		明神川通～上賀茂山端線			
府道京都京北線		上賀茂211号線～上賀茂山端線			
堀川通		加茂街道～北山通			
上賀茂西通(上賀茂橋)		鴨西通～加茂街道	14:35～15:55	車両(路線バスを除く。)	

◎ 通行止め

道路名	区 間	時 間	対 象	管轄署
下鴨神社西参道	下鴨神社境内～下鴨本通	14:00～14:40	車両及び歩行者(祭礼関係車両及び従事者を除く。)	左京

◎ 一方通行

道路名	区 間	時 間	禁止する方向	対 象	管轄署
御蔭橋通	御蔭橋西詰～大宮通	15:20～16:40	東行	車両	北
上賀茂山端線	竹鼻街道～明神川通		西行		
鴨西通	上賀茂橋東詰～北山通		北行		

◎ 中央線変移

道路名	区 間	時 間	変移する方向	管轄署
下鴨本通	北大路通～御蔭通	13:50～15:10	道路の中心線から東への変移	左京
北大路通	下鴨本通～加茂街道	14:10～15:20	道路の中心線から北への変移	左京・北

◎ 駐停車禁止

道路名	区 間	時 間	対 象	管轄署
下鴨本通(南行車線)	北大路通～葵橋西詰	13:50～15:20	車両(祭礼関係車両を除く。)	左京
北大路通(東行車線)	下鴨本通～加茂街道	14:10～15:30	車 両	左京・北

※ 行事の進行状況及び交通状況により、短縮又は延長することがある。

【 京 都 御 苑 内 】

◎ 歩行者用道路の解除

道 路 名	区 間	時 間	対 象	管轄署
今出川切通し	今 出 川 通 ～ 京都御所北側通	7:30～17:00	車両	上京
京都御所北側通	今出川切通し ～ 京都御所西側通			
京都御所東側通	京都御所北側通 ～ 京都御所南側通 北方約200m			
京都御所西側通	京都御所北側通 ～ 清 所 門			
出水切通し	京都御所西側通 ～ 烏 丸 通			
下立売御門通	京都御所西側通 ～ 烏 丸 通			

◎ 駐車方法の指定(直角)


道 路 名	区 間	時 間	対 象	管轄署
京都御所北側通	今出川切通し ～ 京都御所西側通	7:30～17:00	車両	上京
京都御所東側通	京都御所北側通 ～ 京都御所南側通 北方約200m			
京都御所西側通	京都御所北側通 ～ 清 所 門			
出水切通し	京都御所西側通 ～ 烏 丸 通			
下立売御門通	京都御所西側通 ～ 烏 丸 通			

◎ 歩行者用道路の対象変更

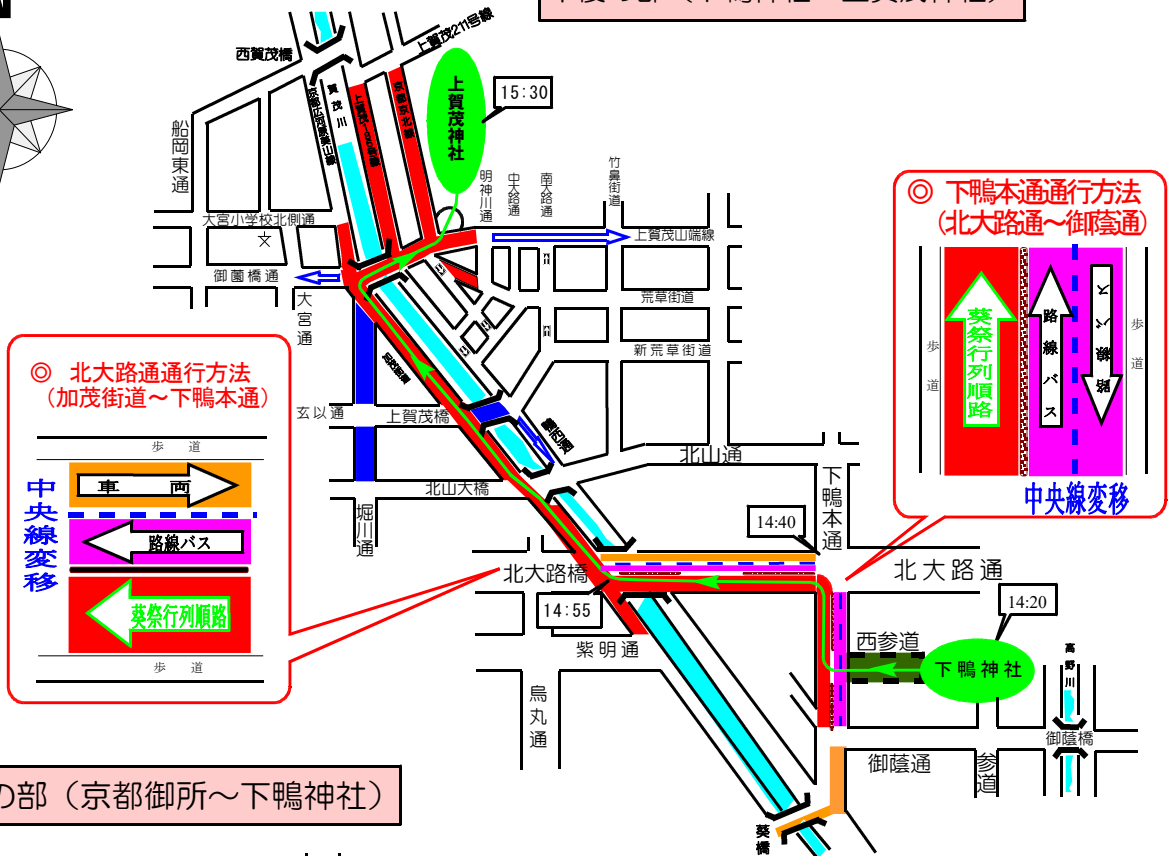
道 路 名	区 間	時 間	対 象	管轄署
京都御所南側通	京都御所東側通 ～ 京都御所西側通	9:00～11:30	車両(自転 車、祭礼関 係車両を除 く。)	上京
京都御所東側通	京都御所南側通 ～ 下立売御門通			
京都御所西側通	清 所 門 ～ 下立売御門通			
大宮御所正門前通	京都御所東側通 ～ 京都御所西側通			
出水切通し	京都御所東側通 ～ 京都御所西側通			
下立売御門通	京都御所西側通 ～ 建礼門前通 建礼門前通 ～ 富小路口	9:00～11:30	車両(祭礼関係 車両を除く。)	上京
建礼門前通	京都御所南側通 ～ 堺町御門			

※ 行事の進行状況及び交通状況により、短縮又は延長することがある。

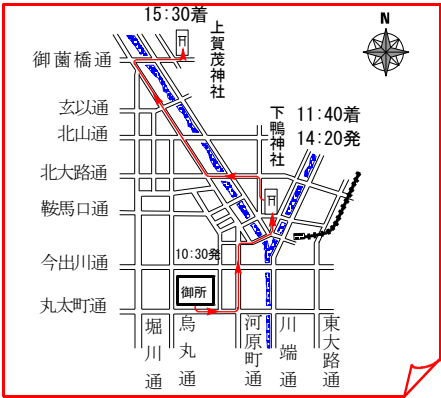
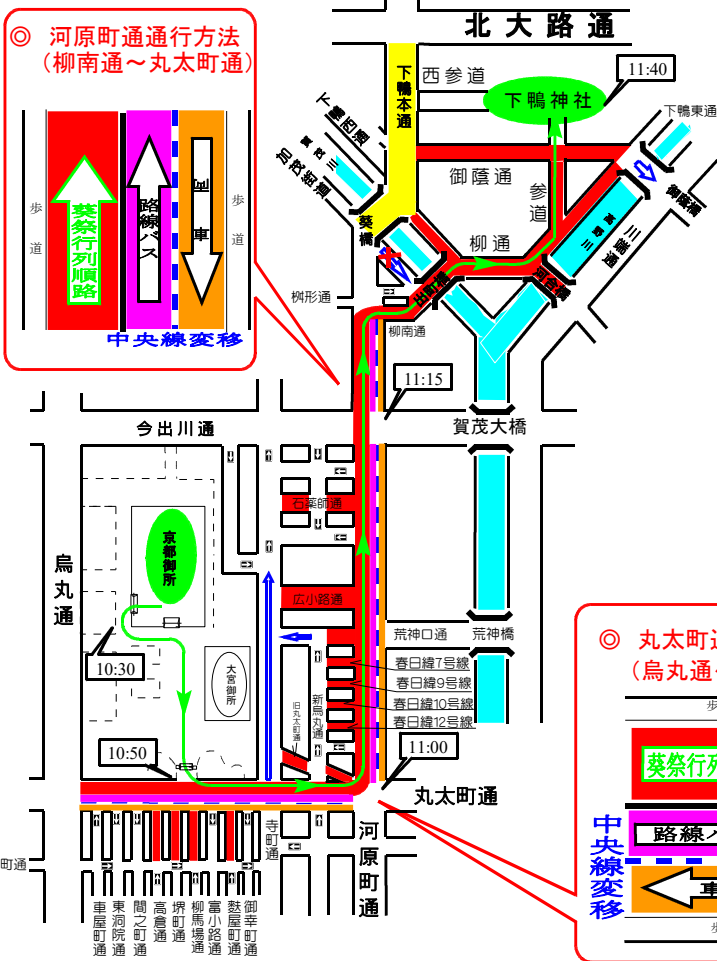
葵祭に伴う交通規制図



午後の部（下鴨神社～上賀茂神社）

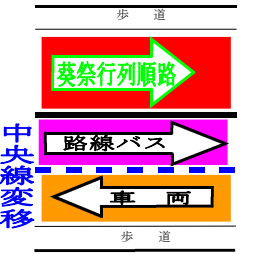


午前の部（京都御所～下鴨神社）

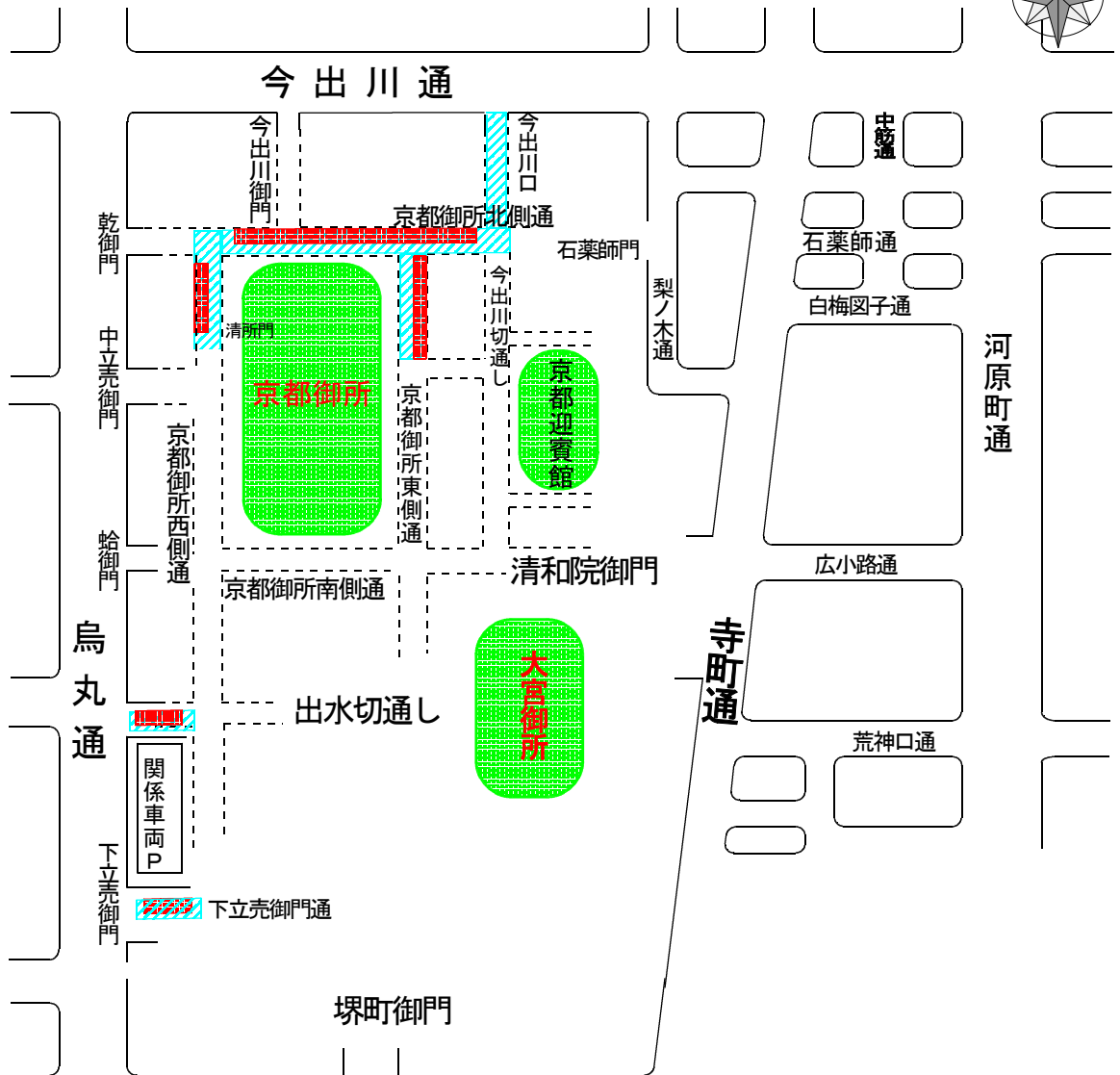


凡 例	
	車両通行止め
	車両通行止め(路線バス除く)
	車両通行止め(路線バス除く) 駐停車禁止
	大型等通行止め(路線バス除く)
	駐停車禁止
	一方通行
	一方通行解除
	通行止め
	現行一方通行
	中央線変移
	行列順路
	通過予定時間

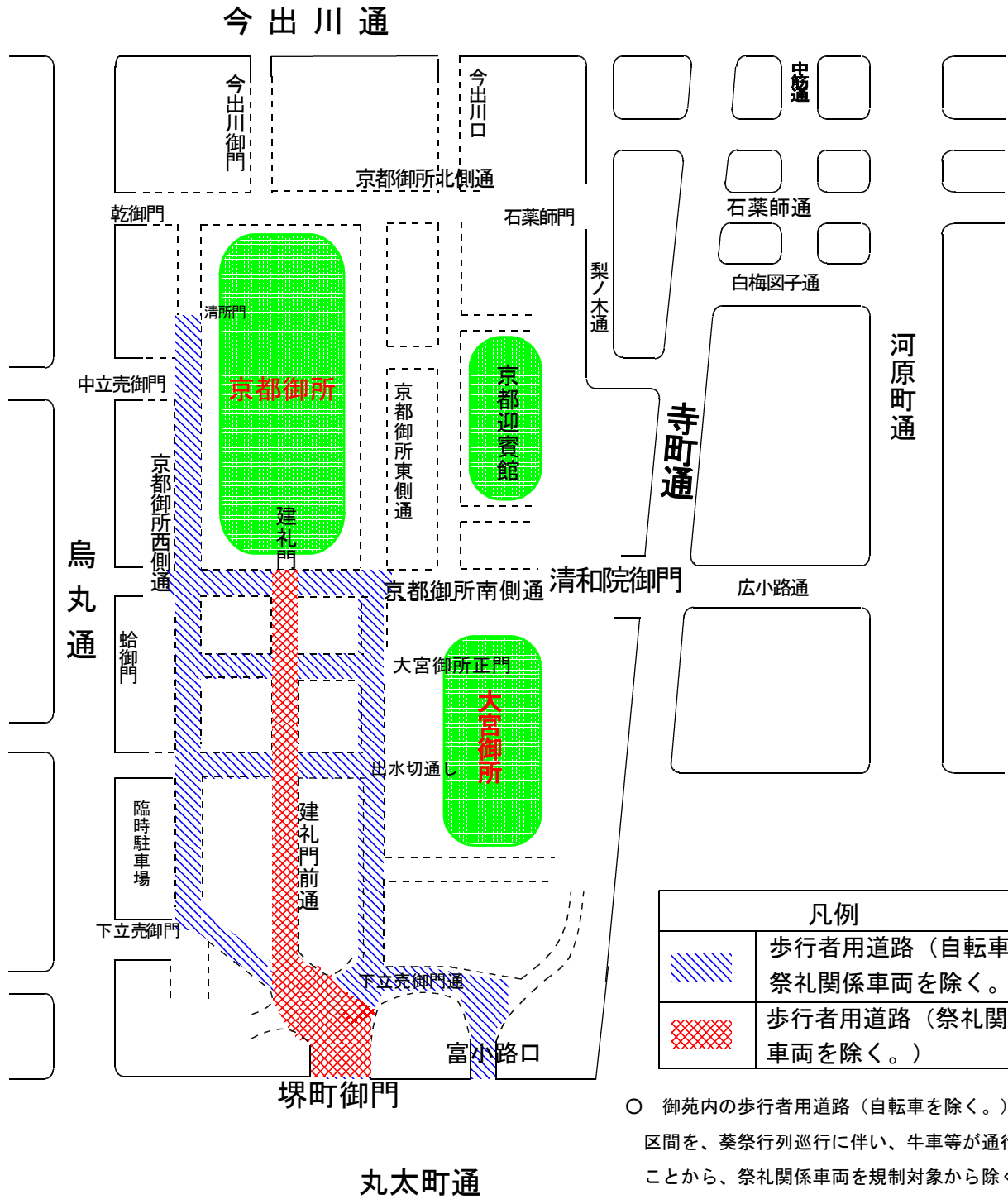

◎ 丸太町通通行方法 (烏丸通～河原町通)



葵祭に伴う交通規制図 (京都御苑内)



葵祭に伴う交通規制図 (京都御苑内)



- 御苑内の歩行者用道路（自転車を除く。）規制区間を、葵祭行列巡行に伴い、牛車等が通行することから、祭礼関係車両を規制対象から除くもの。
- 建礼門前通については、観覧席等の設置により、自転車も規制対象とするもの。