

交通事故発生状況（令和7年1月中）

交通事故の特徴

1 発生件数、負傷者数が増加

令和7年1月末の京都府内の交通事故発生状況は、発生件数335件（前年同期比+27件、+8.8%）、死者数3人（同比-2人、-40.0%）、負傷者数374人（同比+15人、+4.2%）です。

2 全交通死亡事故のうち高齢者が死亡する交通事故が約7割を占める

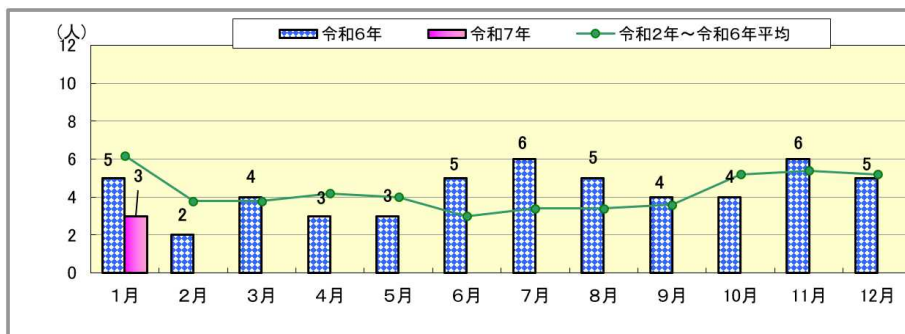
死者3人のうち2人が高齢者で、全体の66.7%を占めており、自動車乗用中、歩行中等が各1人となっています。

京都府内の発生状況

各年1月中

| 区分/年別 | 令和5年 | 令和6年 | 令和7年 | 前年同期比 | |
|-------|------|------|------|-------|--------|
| 発生件数 | 326 | 308 | 335 | 27 | 8.8% |
| 死者数 | 8 | 5 | 3 | -2 | -40.0% |
| 負傷者数 | 376 | 359 | 374 | 15 | 4.2% |

月別死者数



全国・近畿管区内の状況

全国の状況

令和7年1月末の全国の交通事故死者数は234人（前年同期比+14人、+6.4%）です。神奈川県が18人で最も多く、次いで北海道の16人、茨城県、栃木県、静岡県の12人の順となっており、京都府の3人は多い方から22番目です。

| 区分/年別 | 令和6年 | 令和7年 | 前年同期比 |
|-------|------|------|------------|
| 死者数 | 220 | 234 | 14 (6.4%) |

| 順位 | 都道府県別 | 死者数 | 前年同期比 |
|------|-------|-----|--------------|
| 第1位 | 神奈川県 | 18 | 11 (157.1%) |
| 第2位 | 北海道 | 16 | 10 (166.7%) |
| 第3位 | 茨城県 | 12 | 5 (71.4%) |
| 第3位 | 栃木県 | 12 | 9 (300.0%) |
| 第3位 | 静岡県 | 12 | 7 (140.0%) |
| 第22位 | 京都府 | 3 | -2 (-40.0%) |

近畿管内の状況

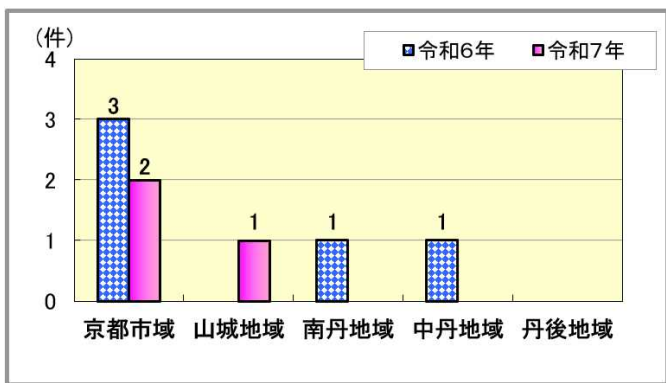
令和7年1月末の近畿管内の交通事故死者数は、29人（－6人）です。

| 都道府県 | | 死者数 | 前年同期比 |
|------|-----|-----|----------------|
| 近畿管区 | | 29 | -6 (-17.1 %) |
| 府県別 | 滋賀 | 3 | 2 (200.0 %) |
| | 京都 | 3 | -2 (-40.0 %) |
| | 大阪 | 9 | 0 (0.0 %) |
| | 兵庫 | 8 | -8 (-50.0 %) |
| | 奈良 | 4 | 3 (300.0 %) |
| | 和歌山 | 2 | -1 (-33.3 %) |

京都府内の死亡事故の特徴

発生地域別死亡事故件数

令和7年1月末、京都市域が2件、山城地域が1件となっています。



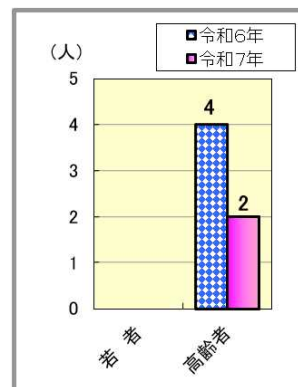
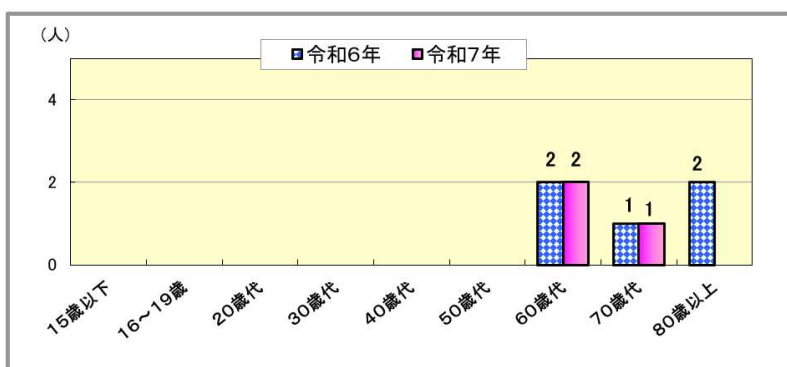
発生地域の内訳（令和7年1月末）

| 区分 | 市区町村 |
|------|--------------|
| 京都市域 | 伏見区(1)、南区(1) |
| 山城地域 | 長岡京市(1) |
| 南丹地域 | |
| 中丹地域 | |
| 丹後地域 | |

年齢層別死者数

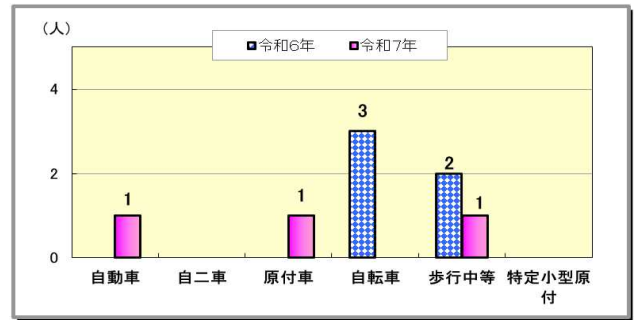
高齢者の死者数は2人（前年同期比－2人）で、全死者数（3人）の66.7%を占めています。

（注）「若者」とは16～24歳、「高齢者」とは65歳以上の方をいいます。



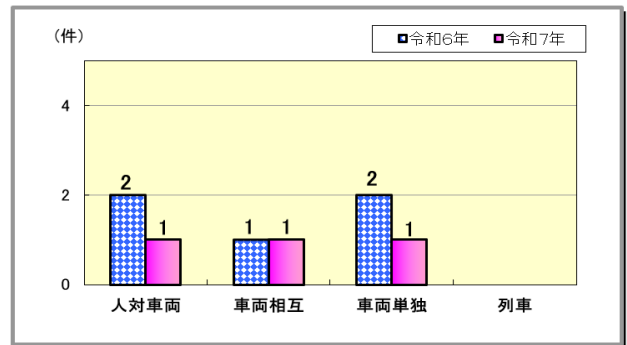
状態別死者数

自動車乗車中、原付車乗車中、歩行中等が各1人となっています。

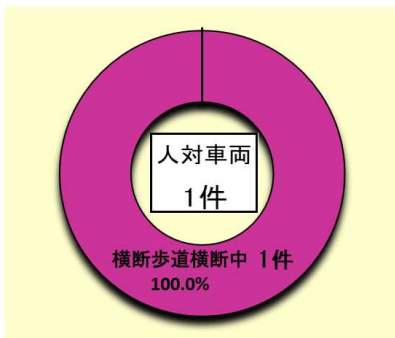


事故類型別死亡事故発生件数

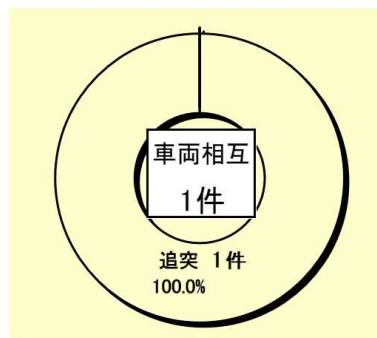
人対車両、車両相互、車両単独が各1件となっています。



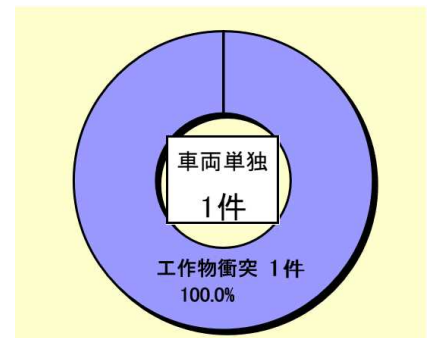
【人対車両事故の内訳】



【車両相互事故の内訳】

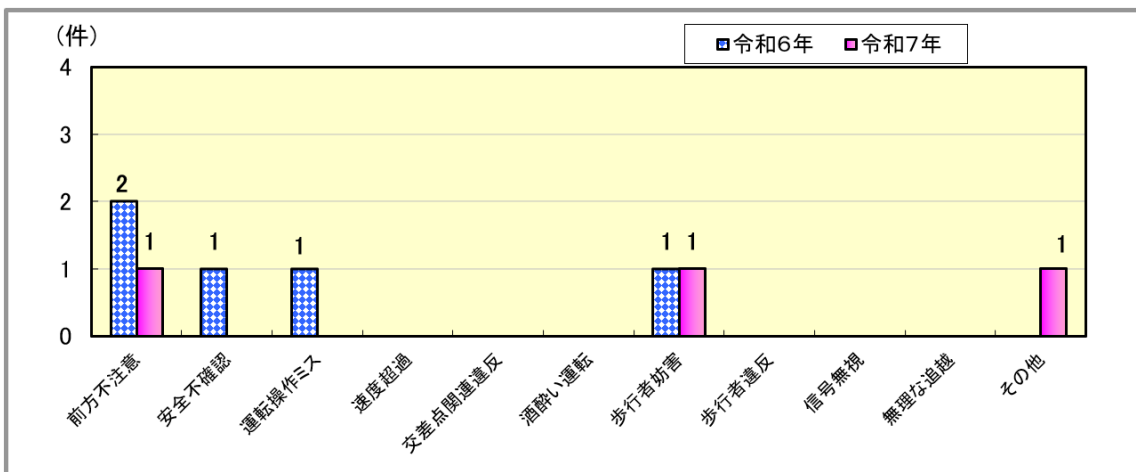


【車両単独事故の内訳】



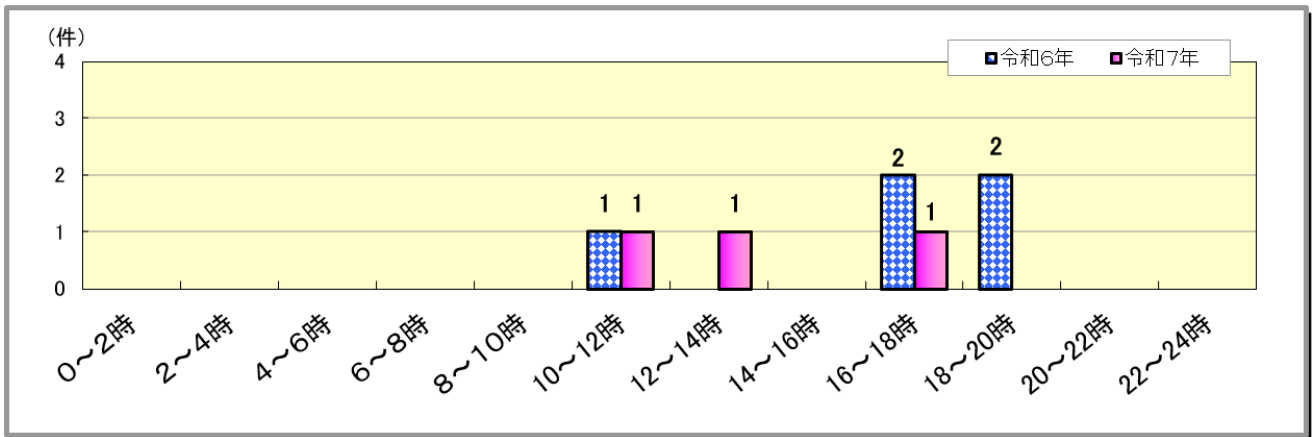
主な事故原因別（第1当事者）死亡事故発生件数

前方不注意、歩行者妨害、その他が各1件となっています。



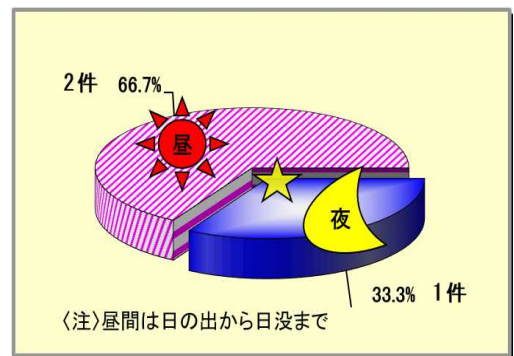
発生時間帯別死亡事故発生件数

10～12時、12～14時、16～18時に各1件発生しています。



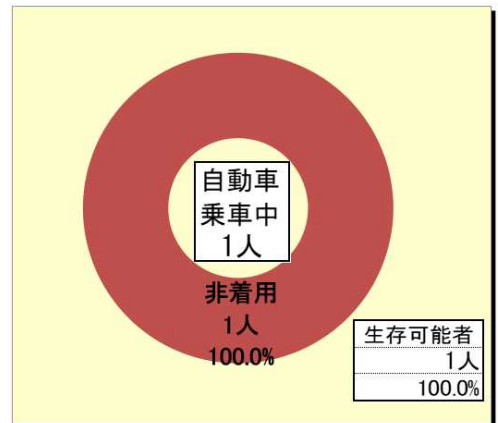
昼・夜間別死亡事故発生件数

死亡事故の昼・夜間別発生状況は、昼間2件（前年同期比－1件）、夜間1件（同比－1件）です。



シートベルト着用状況

自動車乗車中の死者は1人であり、シートベルト非着用でした。



飲酒事故の状況

飲酒運転（第1当事者が原付以上の車両を運転し、酒酔い運転又は酒気帯び運転）による死亡事故は、令和6年、令和7年ともに発生していません。

令和6年
令和7年
発生なし

交通事故発生状況

令和7年1月

| | 発生件数 | 死者数 | 負傷者数 | | 発生件数 | 死者数 | 負傷者数 |
|-----|------|-----|------|-----|------|-----|------|
| 1日 | 6 | 0 | 8 | 17日 | 18 | 0 | 21 |
| 2日 | 6 | 1 | 8 | 18日 | 8 | 0 | 9 |
| 3日 | 3 | 0 | 4 | 19日 | 11 | 0 | 11 |
| 4日 | 12 | 0 | 18 | 20日 | 10 | 0 | 13 |
| 5日 | 5 | 0 | 5 | 21日 | 14 | 0 | 15 |
| 6日 | 9 | 0 | 9 | 22日 | 9 | 0 | 12 |
| 7日 | 10 | 0 | 10 | 23日 | 13 | 0 | 13 |
| 8日 | 10 | 1 | 9 | 24日 | 15 | 0 | 15 |
| 9日 | 10 | 1 | 10 | 25日 | 10 | 0 | 10 |
| 10日 | 13 | 0 | 13 | 26日 | 10 | 0 | 15 |
| 11日 | 13 | 0 | 13 | 27日 | 16 | 0 | 18 |
| 12日 | 5 | 0 | 8 | 28日 | 11 | 0 | 12 |
| 13日 | 10 | 0 | 10 | 29日 | 11 | 0 | 12 |
| 14日 | 15 | 0 | 18 | 30日 | 10 | 0 | 10 |
| 15日 | 12 | 0 | 14 | 31日 | 11 | 0 | 12 |
| 16日 | 19 | 0 | 19 | 月合計 | 335 | 3 | 374 |
| | | | | 年合計 | 335 | 3 | 374 |