資　　料 交通企画課	令和8年10月27日 （交通企画課8-93 ）	F01－12－02 A 令和9年12月末日廃棄

京都府内の交通事故

《 令和８年９月末現在 》



京都府警察シンボルマスコット
ポリスまろん ＆ ポリスみやこ

京 都 府 警 察 本 部

《 京都府内の交通事故 》

■もくじ	ページ
1 交通事故発生状況	1
2 月別交通事故発生状況	2
3 事故類型別発生状況	3
4 死亡事故発生状況	4
5 年齢層別発生件数・死傷者数	5
6 年齢層別・乗車位置別・ｼｰﾄﾍﾞﾙﾄ着用有無別死傷者数	6
7 地域別・状態別発生状況	7
8 年次別交通事故発生状況	8
9 警察署別・昼夜別・状態別・道路形状別発生件数	9
10 資料	
・主要路線別・警察署別発生件数	10
・事故類型別・道路形状別・警察署別発生件数	11
・当事者別・警察署別発生件数	12
・高齢ドライバー事故第1当事者(原付以上)事故類型別発生状況	13～14
・交通事故発生状況総括表(1)(路線別/1当飲酒別)	15
・交通事故発生状況総括表(2)(法令違反別/当事者別)	16
・年齢層別・状態別死傷者数	17
・学年別・状態別死傷者数	18
・警察署別発生状況(全事故・高齢者・自転車)	19～21
・警察署別・第1当事者(原付以上の運転者)の法令違反別発生件数	22
・市区町村別発生状況(全事故・高齢者・高齢ドライバー(65歳以上・75歳以上)・自転車)	23～27

■凡例

本資料では、道路交通法第2条第1項第1号に規定する道路において、車両等及び列車の交通によって起こされた事故のうち、人身事故を取り上げているが、主要な用語の定義は次のとおりである。

死　者	事故の発生から24時間以内に死亡した者
重傷者	事故によって負傷し、30日以上の治療を要する者
軽傷者	事故によって負傷し、30日未満の治療を要する者
こども	中学生以下の者
若　者	16歳以上24歳以下の者
高齢者	65歳以上の者
第1当事者	最初に交通事故に関与した車両(列車を含む)の運転者、又は歩行者のうち、当該交通事故における過失が重い者(過失が同程度の場合には人身損傷程度が軽い者)
第2当事者	交通事故の当事者のうち第1当事者以外の者であり、事故の原因となった過失がより軽いか又は過失が同程度の場合には人身損傷程度の重い者(単独事故の場合には、常に車両等の運転者を第1当事者とし、その相手方となった物件等を第2当事者としている)
飲酒運転事故	酒酔い運転及び政令数値以上の酒気帯びの運転者が、第1当事者となった事故
夜　間	日没から日の出までの間(日の出、日の入り時間の前後1時間を「薄暮等時間帯」として、細分できる) ※ 夜暮…日没後薄暮時間帯 夜明…日の出前払暁時間帯

注　この統計書は、計上月の数値により作成しています。

注　令和8年3月16日に川端署、下鴨署が閉署し、左京署が開署したもの。

京都府警察本部交通部交通企画課交通戦略室統計係　電話(075)451-9111

1　交通事故発生状況　　令和８年９月末現在

▼ 京都

区　分		令和３年	令和４年	令和５年	令和６年	令和７年	令和８年	前年同期比		５年平均 注２
								件数・人員	増減率	件数・人員
発生件数(総数)		2,789	2,790	2,959	2,801	2,657	2,796	139	5.2	2,799
死亡事故		32	29	40	36	38	24	−14	−36.8	35
重傷事故		548	525	567	583	616	590	−26	−4.2	568
軽傷事故		2,209	2,236	2,352	2,182	2,003	2,182	179	8.9	2,196
死者数(総数)		33	29	41	37	38	24	−14	−36.8	36
年齢層	15歳以下	1	1	1						1
	16～24歳	7	2	3	5	5	3	−2	−40.0	4
	25～59歳	6	7	10	10	11	7	−4	−36.4	9
	60～64歳	4		3	3	3	2	−1	−33.3	3
	65～69歳	2	3	4	4	2	4	2	100.0	3
	70歳代	5	6	9	9	7	1	−6	−85.7	7
	80歳以上	8	10	11	6	10	7	−3	−30.0	9
	65歳以上(計)	15	19	24	19	19	12	−7	−36.8	19
状態別	自動車乗車中	7	11	17	8	8	7	−1	−12.5	10
	自二車乗車中	8	4	5	14	12	5	−7	−58.3	9
	一般原付車乗車中	5		3	2	5	2	−3	−60.0	3
	自転車乗用中	3	5	5	3	5	5			4
	歩行中等 注１	10	9	11	10	8	5	−3	−37.5	10
	その他									
負傷者数		3,186	3,225	3,415	3,171	2,988	3,165	177	5.9	3,197
重傷者数		569	552	591	601	630	605	−25	−4.0	589
軽傷者数		2,617	2,673	2,824	2,570	2,358	2,560	202	8.6	2,608

注１：「歩行中等」は、歩行者等、歩行者以外の道路上の人及び道路外の人の合計　注２：５年平均は令和３年～令和７年の平均

自動車乗車中の交通事故死者数(人)

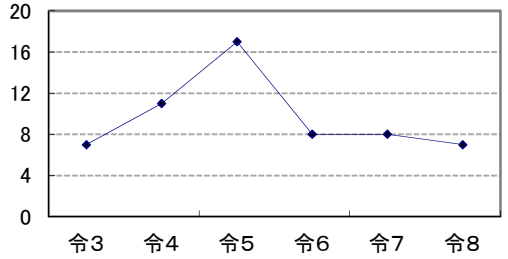

自二・原付乗車中の事故死者数(人)

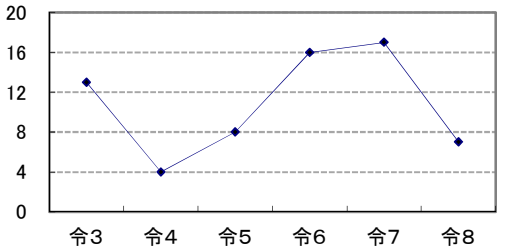

自転車乗用中の交通事故死者数(人)

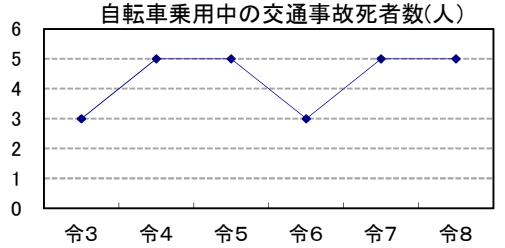

歩行中等の交通事故死者数(人)

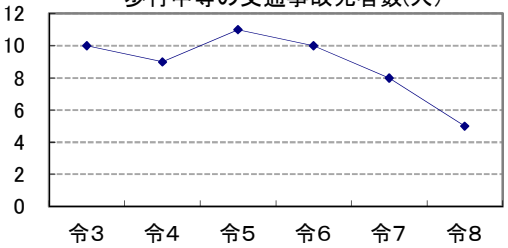

＊　特定小型原付車による死亡事故は発生無し

2　月別交通事故発生状況　　令和８年９月末現在

▼ 発生件数　　（件）

	１月	２月	３月	４月	５月	６月	７月	８月	９月	10月	11月	12月	合計
令３	329	311	340	357	267	282	304	312	287	299	335	436	3,859
令４	315	308	314	332	290	311	269	328	323	349	338	333	3,810
令５	326	350	360	320	325	332	318	319	309	353	322	433	4,067
令６	308	317	334	316	344	322	280	285	295	285	297	362	3,745
令７	335	311	323	269	268	280	282	288	301	270	305	354	3,586
令８	301	290	312	331	334	306	264	348	310				2,796

交通事故発生件数（件）

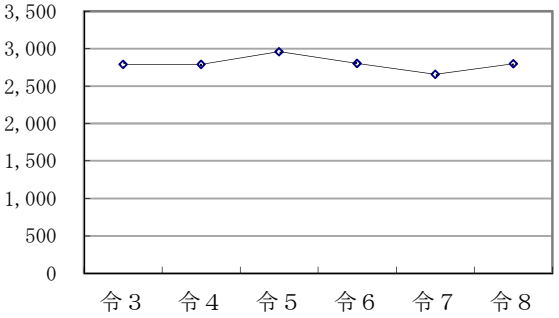

▼ 死者数　　（人）

	１月	２月	３月	４月	５月	６月	７月	８月	９月	10月	11月	12月	合計
令３	6	2	4	5	3	4	5	2	2	9	4	5	51
令４	5	4	3	3	4	0	1	3	6	7	4	5	45
令５	8	5	2	5	6	3	4	3	5	2	10	6	59
令６	5	2	4	3	3	5	6	5	4	4	6	5	52
令７	3	4	4	4	4	6	6	4	3	1	3	7	49
令８	2	0	3	7	2	2	2	4	2				24

交通事故死者数（人）

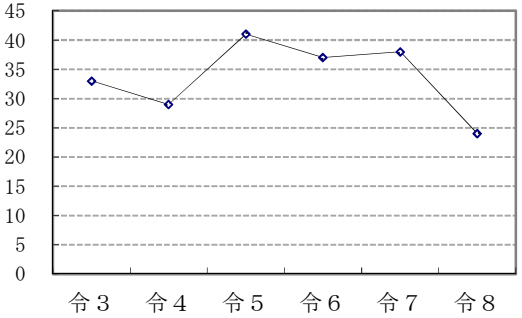

▼ 負傷者数　　（人）

	１月	２月	３月	４月	５月	６月	７月	８月	９月	10月	11月	12月	合計
令３	368	361	375	410	304	315	346	364	343	342	382	498	4,408
令４	373	347	353	374	358	365	317	366	372	413	383	392	4,413
令５	376	402	409	362	376	367	368	386	369	396	356	501	4,668
令６	359	366	387	351	401	346	311	313	337	330	325	407	4,233
令７	374	341	356	306	303	317	314	323	354	305	373	392	4,058
令８	326	325	351	371	383	340	317	407	345				3,165

交通事故負傷者数（人）

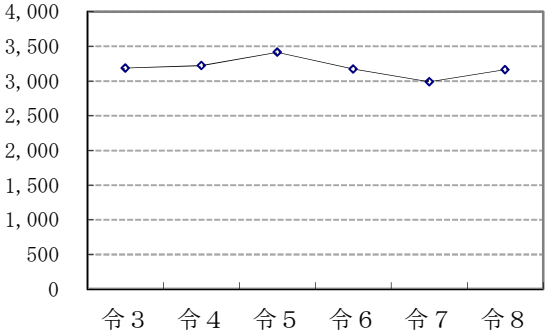

（ｸﾞﾗﾌは各年９月末累計）

3　事故類型別発生状況（発生件数、死傷者数、昼夜別件数）　　令和８年９月末現在

		発生件数	死者数	負傷者数	前年同期比			合　計			第１当事者の件数													
											自動車		自二車		一般原付車		特定小型原付車		自転車		歩行者等		その他	
					件数	死者	負傷者		夜	夜%		夜		夜		夜		夜		夜		夜		夜
総　数		2,796	24	3,165	139	−14	177	2,796	766	27.4%	2,314	616	138	55	118	37	3	1	171	31	13	7	39	19
人対車両	対面通行中	44		44	6	−1	6	44	21	47.7%	22	10	1	1	2	2			13	5			6	3
	背面通行中	44		45	−2	−1	−1	44	10	22.7%	30	8	2	1					10	1			2	
	横断中 横断歩道	141	1	144	−2	−1	1	141	69	48.9%	120	56	8	5	7	4			2	1	3	2	1	1
	横断中 横断歩道付近	15		15	2		2	15	8	53.3%	12	6	1	1	2	1								
	横断中 歩道橋付近				−1		−1																	
	横断中 その他	88	1	90	−14		−12	88	36	40.9%	61	21	9	7	4	2	1		4		7	4	2	2
	路上遊戯中	1		1	1		1	1											1					
	路上作業中	15		15	1			15	1	6.7%	14	1			1									
	路上停止中	24		24	1			24	12	50.0%	19	8	2	2	2	2			1					
	路上横臥	6	1	5	2		2	6	5	83.3%	5	4									1	1		
	人対車両その他	60		61	−1	−1		60	18	30.0%	52	16							6	1	1		1	1
	小計	438	3	444	−7	−4	−2	438	180	41.1%	335	130	23	17	18	11	1		37	8	12	7	12	7
車両相互	正面衝突	58		86	4	−2	20	58	22	37.9%	45	17	4	1	2	1			7	3				
	追突　進行中	75		93	9	−1	6	75	14	18.7%	59	11	8		5	2	1		1				1	1
	追突　その他	512		688	35	−2	32	512	133	26.0%	476	124	18	7	12				2				4	2
	出会い頭	670	4	722	27		28	670	146	21.8%	494	106	33	12	51	13	1	1	85	12			6	2
	追越・追抜時	84		95	14		25	84	14	16.7%	66	11	7		2				4				5	3
	すれ違い時	61		68	25		26	61	11	18.0%	51	10	1		2				7	1				
	左折時	171		181	−5		−1	171	36	21.1%	161	32	3	2	2	1			1				4	1
	右折時　右折直進	211	1	232	11	−3	21	211	72	34.1%	191	67	14	4	3	1			3					
	右折時　その他	104		113	5		4	104	35	33.7%	79	26	7	3	10	4			8	2				
	車両相互その他	324	1	357	17		20	324	79	24.4%	289	66	12	5	9	3			7	2			7	3
	小計	2,270	6	2,635	142	−8	181	2,270	562	24.8%	1,911	470	107	34	98	25	2	1	125	20			27	12
車両単独	工作物 電柱	7	2	5			−5	7	4	57.1%	5	2	1	1	1	1								
	工作物 標識				−2		−2																	
	工作物 分離帯・安全島・中央島	2		3	−3	−1	−7	2			2													
	工作物 防護柵等	6	2	8	−3	−3	3	6	3	50.0%	2	2	2	1	1				1					
	工作物 家屋・塀	3		3	1		1	3	1	33.3%	3	1												
	工作物 橋梁・橋脚				−1	−1	−1																	
	工作物 その他	6	2	5	3		3	6	2	33.3%	2	2	1						3					
	駐車車両(運転者不在)	4	1	4	−6		−5	4	2	50.0%	4	2												
	路外逸脱　転落	5	5			1	−1	5	1	20.0%	3								2	1				
	路外逸脱　その他	2	1	4	1		4	2	1	50.0%	2	1												
	転倒	7	1	6	2	1	1	7	3	42.9%	1		4	2					2	1				
	車両単独その他	45		48	11		7	45	7	15.6%	44	6							1	1				
	小計	87	14	86	3	−3	−2	87	24	27.6%	68	16	8	4	2	1			9	3				
列　車		1	1		1	1		1													1			

4　死亡事故発生状況　　令和８年９月末現在

（人）

警察署	令和３年中	令和４年中	令和５年中	令和６年中	令和７年中	令和７年９月末現在	令和８年９月末現在	増減
総　数	51	45	59	52	49	38	24	−14
高速隊	1	3	2	3	4	3	2	−1
川　端			1					
上　京				1	1			
東　山		1		1	2			
中　京			2					
下　京		1	3	3	3	3	1	−2
左　京	−	−	−	−	−	−	3	−
下　鴨	1	1		4	2	2		−2
伏　見	6	3	9	1	2	2	1	−1
山　科		4	4		4	4	1	−3
右　京	2	2	3	1			1	1
南	6	2	1	2	2	1		−1
北	3		2	3	4	3		−3
西　京	1	1	2	3	2	2	2	
向日町	1		3	3	4	4	1	−3
宇　治	3	1	5	5	6	4	2	−2
城　陽	2	2	1	2	2	1	1	
八　幡	3	1	1	2				
田　辺	4	2	2		2	1		−1
木　津	4	4	3		1		1	1
亀　岡	4	1	1	4	1	1	1	
南　丹	3	3	2	4	2	2	2	
綾　部		2		2	1	1	1	
福知山	2	4	3	2			1	1
舞　鶴	2	3	3	2	1	1	1	
宮　津	1	2	1	3			1	1
京丹後	2	2	5	1	3	3	1	−2

▼時間帯別発生件数

時間帯	件数
０～２	
２～４	2件
４～６	2件
６～８	2件
８～10	1件
10～12	1件
12～14	
14～16	4件
16～18	3件
18～20	4件
20～22	4件
22～24	1件
計	24件
昼　間	10件
夜　間	14件

▼24時間死者、30日死者数

区　分	24時間死者数	30日死者数
1月	2人	1人
2月		1人
3月	3人	1人
4月	7人	1人
5月	2人	2人
6月	2人	1人
7月	2人	1人
8月	4人	
9月	2人	
10月		
11月		
12月		
合計	24人	8人

24時間死者とは、交通事故発生から24時間以内に交通事故が原因で死亡した人をいう。30日死者とは、交通事故発生から24時間経過後、30日以内に死亡した人をいう。
なお、計上は１ヶ月遅れとなる。
例　１月の30日死者は２月計上となる。

▼地域別死者数（前年同期比）

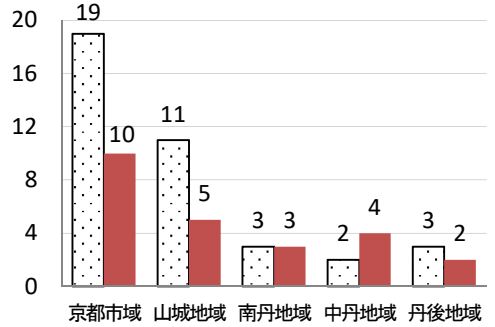

▼事故類型別死亡事故発生件数（前年同期比）

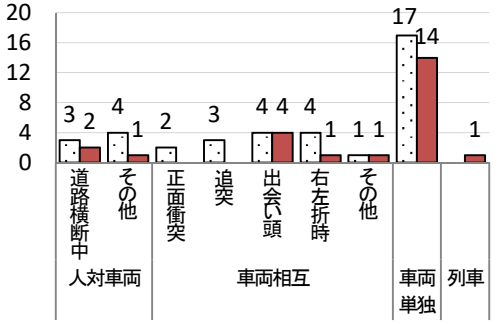

▼　違反種別/死亡事故件数（前年同期比）

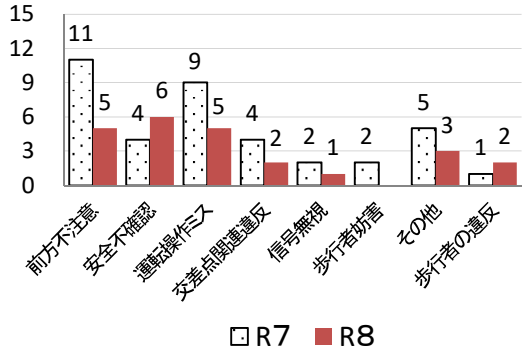

5　年齢層別発生件数・死傷者数　　令和８年９月末現在

▼男女別死者・負傷者数　　（人員）

区　分	死者数	負傷者数	死者数		負傷者数	
			男性	女性	男性	女性
15歳以下		171			107	64
16～19歳	3	162	2	1	106	56
20～24歳		271			182	89
25～29歳	1	256	1		157	99
30～39歳	2	427	2		245	182
40～49歳	1	539	1		326	213
50～59歳	3	587	2	1	353	234
60～64歳	2	211	1	1	131	80
小計	12	2, 624	9	3	1, 607	1, 017
65～69歳	4	154	4		84	70
70～79歳	1	244		1	115	129
80歳以上	7	143	5	2	52	91
高齢者計	12	541	9	3	251	290
総　数	24	3, 165	18	6	1, 858	1, 307

▼年齢層別交通事故死者数



▼交通事故時の状態別死者数（人）

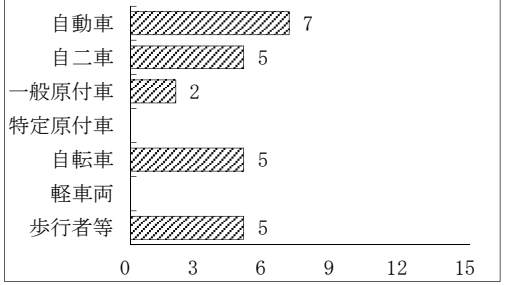

▼交通死亡事故のシートベルトの着用状況

着　用	3人
非着用	3人
不　明	1人
計	7人

▼第１当事者別発生件数　　（件数）

区　分	総数	自動車	自二車	一般原付車	特定小型原付車	自転車	軽車両	歩行者	不明	列車
15歳以下	37			1		33		3		
16～19歳	129	44	29	18	1	37				
20～24歳	237	180	19	16	1	21				
25～29歳	218	183	13	9		13				
30～39歳	317	279	15	10	1	11		1		
40～49歳	378	332	21	15		9		1		
50～59歳	539	488	22	14		13		2		
60～64歳	219	195	7	9		8				
小計	2, 074	1, 701	126	92	3	145		7		
65～69歳	172	148	6	11		5	1	1		
70～79歳	381	351	6	12		10		2		
80歳以上	131	114		3		11		3		
高齢者計	684	613	12	26		26	1	6		
当事者不明	38								38	
総　数	2, 796	2, 314	138	118	3	171	1	13	38	

▼年齢層別・状態別死者数　　（人員）

区　分	総数	自動車	自二車	一般原付車	特定小型原付車	自転車	軽車両	歩行者等
15歳以下								
16～19歳	3		2	1				
20～24歳								
25～29歳	1		1					
30～39歳	2					1		1
40～49歳	1		1					
50～59歳	3	1		1				1
60～64歳	2	2						
小計	12	3	4	2		1		2
65～69歳	4		1			1		2
70～79歳	1					1		
80歳以上	7	4				2		1
高齢者計	12	4	1			4		3
総　数	24	7	5	2		5		5

6 年齢層別・乗車位置別シートベルト着用有無別死傷者数

令和８年９月末現在

年齢層		乗車位置／ベルト	自動車運転中 着用	自動車運転中 非着用	自動車運転中 不明	自動車運転中 小計	前席同乗中 着用	前席同乗中 チャイルドシート	前席同乗中 非着用	前席同乗中 不明	前席同乗中 小計	後席同乗中 着用	後席同乗中 チャイルドシート	後席同乗中 非着用	後席同乗中 不明	後席同乗中 小計	合計 着用	合計 非着用	合計 不明	合計 着用率	合計 合計
15歳以下	５歳以下	死者																			
		負傷者										11	10			11	11			100.0	11
	６～１５歳	死者																			
		負傷者					4				4	20	3	6		26	24	6		80.0	30
	小計	死者																			
		負傷者					4				4	31	13	6		37	35	6		85.4	41
若者	１６～１９歳	死者																			
		負傷者	6			6	6		1		7	4		4		8	16	5		76.2	21
	２０～２４歳	死者																			
		負傷者	44	3	1	48	23				23	1		1		2	68	4	1	93.2	73
	小計	死者																			
		負傷者	50	3	1	54	29		1		30	5		5		10	84	9	1	89.4	94
２５～２９歳		死者																			
		負傷者	92	2		94	20				20	3		5		8	115	7		94.3	122
３０～３９歳		死者																			
		負傷者	179	4		183	20				20	11		13		24	210	17		92.5	227
４０～４９歳		死者																			
		負傷者	219	4	1	224	24		2		26	8		19		27	251	25	1	90.6	277
５０～５９歳		死者							1		1							1		0.0	1
		負傷者	221	6		227	22				22	8		15		23	251	21		92.3	272
６０～６４歳		死者		1		1				1	1							1	1	0.0	2
		負傷者	68	1		69	11				11	5		8		13	84	9		90.3	93
高齢者	６５～６９歳	死者																			
		負傷者	48			48	11				11	5		2		7	64	2		97.0	66
	７０～７９歳	死者																			
		負傷者	53	1		54	10				10	5		10		15	68	11		86.1	79
	８０歳以上	死者	3	1		4											3	1		75.0	4
		負傷者	9			9	7				7	2		17		19	18	17		51.4	35
	小計	死者	3	1		4											3	1		75.0	4
		負傷者	110	1		111	28				28	12		29		41	150	30		83.3	180
合計		死者	3	2		5			1	1	2						3	3	1	42.9	7
		負傷者	939	21	2	962	158		3		161	83	13	100		183	1,180	124	2	90.4	1,306

注　15歳以下のチャイルドシートは内数であり、着用率はチャイルドシートを含む。

7 地域別・状態別発生状況　　令和８年９月末現在

▼ 発生件数　　（件数）

区　分	全事故	前年比	自動車	前年比	自二車	前年比	一般原付車	前年比	特定小型原付車	前年比	自転車	前年比	歩行中等	前年比	高齢者	前年比	若者ﾄﾞﾗｲﾊﾞｰ	前年比	高齢ﾄﾞﾗｲﾊﾞｰ	前年比
京都市	1,799	43	1,564	37	433	27	280	19	4		436	23	264	−22	612	22	330	−10	486	15
山　城	733	80	671	61	129	20	97	−2			154	28	117	5	267	28	132	32	214	9
南　丹	77	−20	74	−19	10	−11	4	−7			9	−3	15	−1	35	−8	18	−7	31	−4
中　丹	133	24	130	23	10	4	4	4			20	−7	38	14	55	3	24	14	47	5
丹　後	54	12	54	12	4	3	4	3			7	4	7	−1	34	18	6	1	33	19
高速等（注1）	63	7	63	9	1	−2									8	3	12	2	8	3
合　計	2,796	139	2,493	114	586	43	389	17	4		626	45	441	−5	1,003	63	510	30	811	44

第１当事者の件数 2,796 ← 第１当事者及び第２当事者の合計件数（注2）→ 合計 4,539

▼ 死者数　　（人員）

区　分	全事故	前年比	自動車	前年比	自二車	前年比	一般原付車	前年比	特定小型原付車	前年比	自転車	前年比	歩行中等	前年比	高齢者	前年比	若者ﾄﾞﾗｲﾊﾞｰ	前年比	高齢ﾄﾞﾗｲﾊﾞｰ	前年比
京都市	10	−9	1		4	−3	1	−2			2	−1	2	−3	4	−6	1	−4	2	−3
山　城	5	−6	1	−2		−4	1	−1			2	1	1		3		2	1	1	
南　丹	3		1		1						1				2		1		1	
中　丹	4	2	3	2									1		1	−1	1	1	2	1
丹　後	2	−1	1	−1									1		2				1	1
高速等（注1）	2	−1	2	1		−2									1				2	2
合　計	24	−14	7	−1	5	−7	2	−3			5		5	−3	12	−7	5	−2	7	−1

▼ 負傷者数　　（人員）

区　分	全事故	前年比	自動車	前年比	自二車	前年比	一般原付車	前年比	特定小型原付車	前年比	自転車	前年比	歩行中等	前年比	高齢者	前年比	若者ﾄﾞﾗｲﾊﾞｰ	前年比	高齢ﾄﾞﾗｲﾊﾞｰ	前年比
京都市	2,021	79	745	35	374	30	221	6	2		408	33	271	−25	325		379	−14	552	34
山　城	845	93	387	56	119	23	80	−4			140	16	119	2	142	46	158	43	245	18
南　丹	93	−15	56	6	9	−12	4	−6			8	−3	16		22	1	20	−7	35	−3
中　丹	142	5	74	−6	8	2	4	4			18	−9	38	14	34	15	23	1	53	
丹　後	64	15	44	8	3	2	4	3			7	3	6	−1	18	8	8	3	42	25
高速等（注1）	95	−11	94	−11	1										10	4	20	4	14	3
合　計	3,165	177	1,306	99	513	45	313	3	2		581	40	450	−10	541	70	588	26	927	74

注1　「高速等」は地域区分の内数で示す。
注2　発生件数：第１当事者又は第２当事者が表頭の区分に該当する場合、合計件数で表示する。（相互事故は１件として計上。例～自動車×自動車の事故は１件として計上）
　　死傷者数：表頭の自動車から高齢者までの区分は、当該当事者（自動車の場合は、自動車運転中、同乗中）の死傷者、若者ﾄﾞﾗｲﾊﾞｰ・高齢ﾄﾞﾗｲﾊﾞｰは、当該事故による全死傷者数
注3　地域　（京都市）京都市全区　　（山　城）宇治市、城陽市、向日市、長岡京市、八幡市、京田辺市、木津川市、乙訓郡、久世郡、綴喜郡、相楽郡
　　（南　丹）亀岡市、南丹市、船井郡　　（中　丹）綾部市、福知山市、舞鶴市
　　（丹　後）宮津市、京丹後市、与謝郡

８ 年次別交通事故発生状況　　令和８年９月末現在

区　分	発生件数	うち死亡事故件数	死者数	うち高齢者	%	負傷者数	うち重傷者数	自動車台数	自動車千台当たりの発生件数	人　口	人口10万人当たり 死者数	人口10万人当たり 負傷者数
平成18年中	18,346	118	121	44	36.4	22,374	2,382	1,384,894	13.2	2,644,075	4.6	846.2
平成19年中	17,094	90	91	36	39.6	20,655	2,161	1,360,903	12.6	2,638,510	3.4	782.8
平成20年中	15,517	99	102	50	49.0	18,565	2,039	1,351,648	11.5	2,635,134	3.9	704.5
平成21年中	15,009	100	101	51	50.5	17,972	1,914	1,339,734	11.2	2,631,441	3.8	683.0
平成22年中	14,775	95	96	47	49.0	17,813	1,357	1,335,232	11.1	2,636,704	3.6	675.6
平成23年中	14,087	103	103	51	49.5	17,065	1,245	1,332,132	10.6	2,632,496	3.9	648.2
平成24年中	12,371	96	106	48	45.3	15,088	1,444	1,334,766	9.3	2,627,313	4.0	574.3
平成25年中	11,387	67	70	30	42.9	13,801	1,530	1,337,012	8.5	2,620,210	2.7	526.7
平成26年中	10,185	67	69	38	55.1	12,387	1,526	1,343,090	7.6	2,613,594	2.6	473.9
平成27年中	9,328	87	87	44	50.6	11,262	1,345	1,342,212	6.9	2,610,353	3.3	431.4
平成28年中	8,087	60	60	31	51.7	9,678	1,277	1,343,233	6.0	2,605,731	2.3	371.4
平成29年中	7,145	64	66	41	62.1	8,530	1,237	1,340,844	5.3	2,599,313	2.5	328.2
平成30年中	6,142	51	52	20	38.5	7,258	1,161	1,342,750	4.6	2,591,779	2.0	280.0
令和元年中	5,183	55	55	23	41.8	6,071	991	1,342,021	3.9	2,583,140	2.1	235.0
令和２年中	4,118	49	49	23	46.9	4,699	892	1,346,801	3.1	2,578,087	1.9	182.3
令和３年中	3,859	50	51	23	45.1	4,408	818	1,346,183	2.9	2,561,358	2.0	172.1
令和４年中	3,810	43	45	28	62.2	4,413	748	1,345,780	2.8	2,550,404	1.8	173.0
令和５年中	4,067	58	59	35	59.3	4,668	819	1,347,517	3.0	2,536,995	2.3	184.0
令和６年中	3,745	51	52	29	55.8	4,233	806	1,348,043	2.8	2,521,262	2.1	167.9
令和７年中	3,586	49	49	24	49.0	4,058	836	1,348,031	2.7	2,500,173	2.0	162.3
令和８年９月末現在	2,796	24	24	12	50.0	3,165	605	…	…	…	…	…

注１　自動車台数は軽二輪以上の二輪車を含む。各年12月末現在

注２　人口は各年10月１日現在の推計値、国勢調査年は国勢調査人口

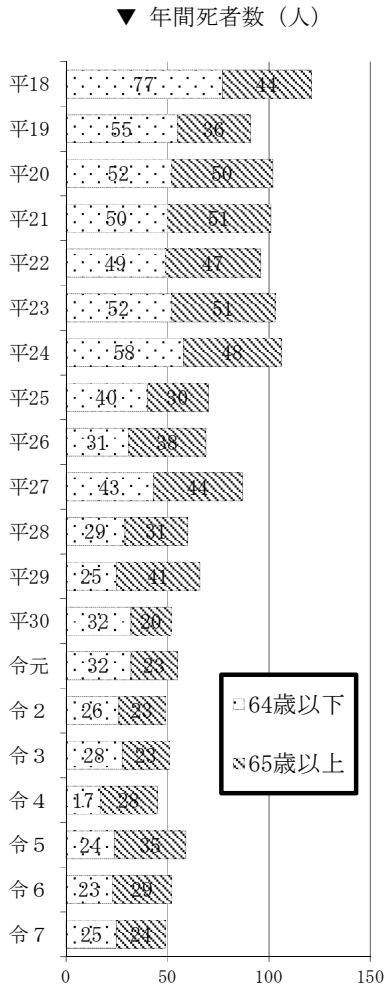

9 警察署別・昼夜別・状態別・道路形状別発生件数

令和８年９月末現在

▼警察署別

	総数	昼			夜			夜%	事故発生時の状態別発生件数（第１当事者）														飲酒運転(発生件数)		
									自動車		自二車		一般原付車		特定小型原付車		自転車		歩行者等		その他			酒酔い	酒気帯び
		明	昼	暮	暮	夜	明			夜		夜		夜		夜		夜		夜		夜			
総　数	2,796	73	1,799	158	202	524	40	27.4%	2,314	616	138	55	118	37	3	1	171	31	13	7	39	19	14	2	12
高速隊	63	5	46	2	3	7		15.9%	61	10	1										1				
上　京	79	1	54	9	3	12		19.0%	58	9	4	3	5	1			9	1	1	1	2		1		1
東　山	87	1	47	7	6	24	2	36.8%	81	32	2		1				3						1		1
中　京	121	1	68	11	4	36	1	33.9%	93	28	8	5	3	2	2		13	4			2	2			
下　京	134	2	84	9	7	27	5	29.1%	116	33	9	3	2	1			6	2	1				1		1
左　京	155	3	103	7	13	26	3	27.1%	126	34	8	4	7	3			13	1			1		2		2
伏　見	313	11	208	17	20	51	6	24.6%	249	60	22	7	17	3	1	1	15	1	2	2	7	3	2		2
山　科	251	4	156	18	23	47	3	29.1%	194	58	19	5	17	4			16	3	2	1	3	2	2	1	1
右　京	181	4	127	5	15	29	1	24.9%	138	36	12	2	9	3			14	1	1		7	3	1		1
南	202	6	141	5	15	32	3	24.8%	173	37	10	5	8	3			7	2			4	3	1		1
北	111	3	77	5	4	19	3	23.4%	84	21	4		6	1			14	2	2	2	1				
西　京	98	2	60	6	9	20	1	30.6%	83	23	6	4	4	1			5	2					1		1
向日町	194	8	116	13	13	43	1	29.4%	155	43	9	5	16	6			10	1			4	2	1		1
宇　治	193	7	114	11	16	41	4	31.6%	161	52	10	4	5	1			13	2			4	2			
城　陽	77	2	57	6	5	7		15.6%	65	9	2	1	4	2			5		1						
八　幡	88	1	55	1	9	21	1	35.2%	73	23	3	2	4	2			7	3			1	1			
田　辺	97	4	57	5	11	19	1	32.0%	87	27	2	2	1				7	2							
木　津	93	4	58	6	10	14	1	26.9%	82	20	2	1	7	3			2	1							
亀　岡	48	1	30	4	3	9	1	27.1%	43	10	2	1	1	1			1				1	1			
南　丹	27		19		2	6		29.6%	25	7							1	1	1						
綾　部	25		19	2	1	2	1	16.0%	21	4							4								
福知山	65	2	39	4	6	12	2	30.8%	61	19							3	1	1				1	1	
舞　鶴	42	1	25	5	1	10		26.2%	37	10	2	1	1				2								
宮　津	20		15		1	4		25.0%	19	4									1	1					
京丹後	32		24		2	6		25.0%	29	7	1						1	1			1				

▼道路形状別

交差点内	1,278	39	795	77	100	248	19	28.7%	1,033	299	76	31	64	18	1	1	91	11	4	3	9	4	3		3
交差点付近	553	13	349	38	34	110	9	27.7%	475	125	25	9	21	7	1		16	3	3	2	12	7	7	1	6
上2段小計	1,831	52	1,144	115	134	358	28	28.4%	1,508	424	101	40	85	25	2	1	107	14	7	5	21	11	10	1	9
単路	848	20	566	37	59	155	11	26.5%	695	172	36	14	32	12	1		61	17	5	2	18	8	4	1	3
踏切	1		1																1						
その他	116	1	88	6	9	11	1	18.1%	111	20	1	1	1				3								
総　数	2,796	73	1,799	158	202	524	40	27.4%	2,314	616	138	55	118	37	3	1	171	31	13	7	39	19	14	2	12

10 資料　　主要路線別・警察署別　発生件数

令和８年９月末現在

路線＼所属		合計	高速	上京	東山	中京	下京	左京	川端	下鴨	伏見	山科	右京	南	北	西京	向日町	宇治	城陽	八幡	田辺	木津	亀岡	南丹	綾部	福知山	舞鶴	宮津	京丹後
発生件数		2,796	63	79	87	121	134	155	36	119	313	251	181	202	111	98	194	193	77	88	97	93	48	27	25	65	42	20	32
主な国道	国道１号	157			17		23				14	31		23				24		19	6								
	前年同期	175			18		17				30	34		24				27		21	4								
	国道９号	86				2	6						16			19							19	7		17			
	前年同期	77				4	4						11			24							11	6		17			
	国道24号	88					7				36			10				8	12		2	13							
	前年同期	111					9				43			10				13	24		4	8							
	国道27号	11																						1	2		8		
	前年同期	15																						1	2		12		
	国道171号	51												28			23												
	前年同期	76												34			42												
	国道367号	35		6		5	4	15		15					5														
	前年同期	34		5		6	5	16		16					2														
主な府道	京都広河原美山線（堀川通）	45		16		17	5	2		2					5														
	前年同期	33		16		3	6	1		1					7														
	下鴨京都停車場線（河原町通）	26		8		11	6	1		1																			
	前年同期	33		7		14	8	4		4																			
	城陽宇治線	24																13	11										
	前年同期	13																8	5										
	宇治淀線	17																17											
	前年同期	16									2							14											
	西京高槻線	22														3	19												
	前年同期	26														1	25												
	四ノ宮四ツ塚線	51			18							30		3															
	前年同期	53			23							25		5															
主な市道	鹿ケ谷嵐山線（丸太町通）	43		5		13		9	9				16																
	前年同期	29		4		10		5	5				10																
	嵐山祇園線（四条通）	47			5	7	10						24			1													
	前年同期	47			6	7	17						17																
	西大路通	42				9	8						7	8	10														
	前年同期	35				4	9						7	5	10														
	外環状線	45										42					3												
	前年同期	34										27					6	1											
	油小路通	38		1		1					34			2															
	前年同期	35		1							27			6	1														
	川端通	15			7			8	7	1																			
	前年同期	22			11			11	8	3																			

事故類型別・道路形状別・警察署別 発生件数

令和８年９月末現在

事故類型・道路形状 ＼ 所属			合計	高速	上京	東山	中京	下京	左京	川端	下鴨	伏見	山科	右京	南	北	西京	向日町	宇治	城陽	八幡	田辺	木津	亀岡	南丹	綾部	福知山	舞鶴	宮津	京丹後
発生件数			2,796	63	79	87	121	134	155	36	119	313	251	181	202	111	98	194	193	77	88	97	93	48	27	25	65	42	20	32
事故類型	人対車両	横断歩道横断中	前年同期	143		5	3	8	5	4		4	11	15	4	16	8	2	10	15	2	5	5	5	2	1	3	8	4		2
				141		3	2	5	8	9	1	8	16	7	6	3	4	9	13	13	1	4	5	5	5	1	3	5	10	3	1
		その他横断中	前年同期	116		1	4	5	4	7	2	5	13	16	15	3	5	5	7	7	4	5	1	1	5	1		2	2		3
				103		2	2	4	7	4		4	7	14	9	6	3	3	9	11	5	3	2	2		2	2	2	3		1
		路上横臥	前年同期	4					1				1		1		1														
				6									2				1								1				2		
		その他	前年同期	182		8	11	14	9	12	3	9	11	15	15	13	4	9	9	10	5	8	4	10	6	1	1	2	2		3
				188		3	11	13	10	11	5	6	17	11	9	14	11	11	10	11	6	7	10	6	4	2	1	6	3		1
	車両相互	正面衝突	前年同期	54			3			5		5	3	5	2		4	2	1	5	1		7	5	3	3	1	1	1	1	1
				58	1					4		4	10	6	2	3	2	3	2	2	2	1	2	5	2	2		6	1		2
		追突	前年同期	543	42	11	15	25	26	28	9	19	71	53	21	33	17	15	24	35	9	21	17	25	14	4	3	15	9	5	5
				587	45	7	25	18	31	24	7	17	76	44	32	31	16	16	30	47	18	20	29	17	11	7	8	15	7	5	8
		出会い頭	前年同期	643		14	5	12	13	47	8	39	68	62	66	65	37	20	50	42	4	21	22	25	25	7	2	10	15	3	8
				670		17	6	18	19	39	7	32	78	71	47	61	27	25	71	42	22	17	19	27	10	6	6	17	8	7	10
		右・左折時	前年同期	475		24	17	28	26	36	12	24	53	53	25	42	19	11	18	37	11	21	16	12	6	3	2	7	6		2
				486		22	15	22	19	25	4	21	53	53	34	43	25	14	39	33	11	22	18	15	5	3	2	9	3	1	
		その他	前年同期	413	8	27	15	29	25	27	7	20	39	42	25	31	15	9	29	26	12	8	8	14	9	3	2	1	6	2	1
				469	14	22	21	35	28	28	11	17	47	39	32	38	22	16	19	30	8	13	12	14	8	1	2	4	5	4	7
	車両単独	工作物衝突	前年同期	29	4	2	1		2	1		1	1	3		1	1	1	2				3	2	1		2			1	1
				24	3	1			3	2		2	3	1					1	3	3	1		1	1						1
		その他	前年同期	55	2	2	3	5	8	7	2	5	3	3	2		7	2					3	3		2	1				2
				63		2	5	6	9	9	1	8	4	5	9	3		1		1	1			1	1	3	1	1			1
	列車		前年同期																												
				1											1																
道路形状	交差点	環状交差点	前年同期																												
		環状交差点付近	前年同期																												
		小	前年同期	425		10	3	13	11	33	1	32	48	58	29	36	31	16	36	28	4	9	10	9	16	1	2	6	10	2	4
				465		12	6	19	5	27	5	22	61	59	47	29	28	17	46	27	15	10	15	11	5	3	4	7	4	4	4
		中	前年同期	561		20	13	14	12	35	12	23	66	55	31	36	25	16	36	49	14	29	26	26	14	4	3	17	11	2	7
				526		12	9	8	16	26	5	21	56	51	28	38	19	11	42	47	14	22	23	27	17	5	7	14	20	6	8
		大	前年同期	246		15	12	26	21	24	10	14	16	13	22	37	10	5	7	12		11	1	7		1		4	2		
				287		13	16	20	27	23	5	18	33	15	19	33	11	12	18	15	3	8	5	7			1	7	1		
		交差点付近	前年同期	492		20	15	41	43	28	11	17	63	38	38	31	23	12	19	27	15	11	14	18	9	3	2	7	8	4	3
				553		19	25	36	45	36	10	26	54	49	40	33	26	11	36	41	11	19	17	14	5	7	5	10	5	2	7
	単路		前年同期	827	56	29	34	32	27	50	9	41	76	89	49	50	28	24	47	52	13	19	30	32	31	14	8	11	10	3	13
				848	63	22	31	34	36	42	11	31	102	66	39	56	21	42	48	52	29	21	34	28	15	9	7	23	9	7	12
	踏切		前年同期	1																		1									
				1											1																
	一般交通の場所		前年同期	105					5	4		4	5	14	7	14	1	3	5	9	2	9	5	10	1	2	2	1	4	1	1
				116		1		4	5	1		1	7	11	7	13	6	5	4	11	5	8	3	6	6	3	1	4	3	1	1

当事者別・警察署別　発生件数

令和８年９月末現在

当事者＼所属		合計	高速	上京	東山	中京	下京	左京	川端	下鴨	伏見	山科	右京	南	北	西京	向日町	宇治	城陽	八幡	田辺	木津	亀岡	南丹	綾部	福知山	舞鶴	宮津	京丹後
発生件数		2,796	63	79	87	121	134	155	36	119	313	251	181	202	111	98	194	193	77	88	97	93	48	27	25	65	42	20	32
第一当事者	最高速度違反	8	2					1	1				2		1				1						1				
		8									2			2				1	1				1					1	
	信号無視（車） 前年同期	93		4	4	5	5	8	3	5	7	6	7	10	4		3	11	2	8	1	4	1			1	1		1
		104		3	2	7	5	5	1	4	15	6	4	15		1	12	11	4	3	4	3				3		1	
	飲酒運転 前年同期	23		2	1	2	3	1	1		3	2		1			1		2		3						1		1
		14		1	1		1	2		2	2	2	1	1		1	1									1			
	免許経過１年未満 前年同期	66	2	4	2	3	3	5	3	2	7	7		7	6	1	1	6	1	1	2	1	2	3	1				1
		91	1	2	1	2	4	4	1	3	18	9	7	7	1	2	8	6	4	1	1	5		1		1	3	2	1
	歩行者の違反 前年同期	26		1	1		4	2	1	1	1	3	3	3		1	2	1	1	2		1							
		13		1			1				2	2	1		2				1					1		1		1	
高校生ドライバー事故	１当 前年同期	9									2	1						1		2				2					1
		8						1		1		2					1					2					1	1	
	２当 前年同期	8				1					2	2	1			1					1								
		9					1	1		1	2	2					1							1				1	
若者ドライバー事故	１当 前年同期	272	9	12	7	10	16	21	6	15	28	30	20	19	17	4	11	17	5	8	6	10	9	4	2	3	1		3
		306	10	1	6	10	10	12	1	11	50	30	18	24	8	9	24	17	13	12	9	11	7	4	2	7	7	3	2
	２当 前年同期	240	2	11	8	9	9	15	5	10	33	26	15	14	16	7	11	16	4	9	7	9	9	4		2	2	2	
		239	3	6	10	15	12	9		9	28	21	11	19	19	8	16	14	3	5	10	7	4	4	1	6	5	3	
若者自動二輪車原付車事故	１当 前年同期	76		4	2	2	3	8	1	7	9	7	10	3	6	2	2	7		3	1	3	1	2	1				
		82			1	6	2	5	1	4	14	12	1	7	4	4	5	2	4	3	1	6	3				2		
	２当 前年同期	165		10	3	7	6	9	3	6	24	20	12	9	15	6	9	9	3	4	5	4	7	3					
		175		6	7	14	7	7		7	15	17	11	16	16	6	14	10	1	5	8	5	2	3		2	2	1	
高齢ドライバー事故	１当 前年同期	612	4	20	18	33	24	38	7	31	51	60	33	29	26	21	36	50	13	21	22	31	25	6	5	15	20	3	8
		651	4	18	14	27	27	44	6	38	60	49	57	37	27	30	40	46	27	13	20	30	19	5	9	12	14	8	14
	２当 前年同期	194	1	7	5	6	11	22	6	16	22	21	14	9	11	3	7	16	6	7	3	7	5	2			3	1	5
		222	4	3	4	6	7	14	3	11	22	27	12	16	4	5	19	14	6	5	7	10	6	4	1	9	3	6	8
高齢ドライバー(75歳以上)事故	１当 前年同期	284	2	11	7	14	10	16	2	14	19	28	14	10	10	11	16	25	6	11	10	17	18	2	4	8	10	1	4
		314	2	8	4	8	13	23	3	20	31	20	30	13	11	15	18	20	13	9	12	14	9	4	8	6	10	4	9
	２当 前年同期	81		2	1	3	4	9	1	8	8	7	7	4	5	2	1	8	2	3		4	3	1			3	1	3
		82	2		2	1	2	5	1	4	8	11	4	5		1	10	5	2	1	3	5	1	1	1	6	1	2	3

高齢ドライバー事故第１当事者（一般原付以上）事故類型別 発生状況

令和８年９月末現在

事故類型		当事者種別	合計	前年同期比		乗用車						貨物車					特殊車		自動二輪車			一般原付自転車
				増減数	増減率	大型車	中型車	準中型車	普通車	軽	ミニカー	大型車	中型車	準中型車	普通車	軽	大型	小型	小型二輪	軽二輪	原付二種	
人対車両	対背面通行中	件数	23			1			14	5			1		1	1						
		死者			－																	
		負傷者	23	-1	-4.2	1			14	5			1		1	1						
	横断歩道横断中	件数	49	9	22.5				22	17			1	1	2	4					1	1
		死者			－																	
		負傷者	50	10	25.0				22	18			1	1	2	4					1	1
	歩道橋付近横断中	件数	3	1	50.0				2	1												
		死者			－																	
		負傷者	3	1	50.0				2	1												
	その他横断中	件数	23	5	27.8				13	6				1		1					2	
		死者			－																	
		負傷者	25	7	38.9				14	7				1		1					2	
	路上遊戯中	件数			－																	
		死者			－																	
		負傷者			－																	
	路上作業中	件数	5	1	25.0				3	1												1
		死者			－																	
		負傷者	5						3	1												1
	その他	件数	24	4	20.0				15	7						2						
		死者			－																	
		負傷者	24	3	14.3				15	7						2						
	小計	件数	127	20	18.7	1			69	37			2	2	3	8					3	2
		死者			－																	
		負傷者	130	20	18.2	1			70	39			2	2	3	8					3	2
車両相互	正面衝突	件数	11	3	37.5				6	2						2					1	
		死者			－																	
		負傷者	15	4	36.4				9	2						2					2	
	追突	件数	113	5	4.6		1		48	34	1	3	1	4	5	13			1			2
		死者		-1	-100.0																	
		負傷者	161	17	11.8		2		72	48	1	3	1	5	7	18			1			3
	出会い頭	件数	148	9	6.5				69	39		1		3	5	13					3	15
		死者			－																	
		負傷者	153	5	3.4				69	41		1		3	5	14					4	16

	追越追抜時	件数	17	2	13.3		1		10	2						2				1		1
		死者			－																	
		負傷者	17	2	13.3		1		10	2						2				1		1
	右折時	件数	73	8	12.3			1	38	25						4					1	4
		死者		-2	-100.0																	
		負傷者	78	11	16.4			1	40	25						6					1	5
	左折時	件数	55	-4	-6.8				36	15		1			1	2						
		死者			－																	
		負傷者	59	-1	-1.7				39	15		2			1	2						
	その他	件数	95	1	1.1				46	28		1	5	2	1	8		1			1	2
		死者			－																	
		負傷者	107	4	3.9				56	29		1	5	2	1	9		1			1	2
	小計	件数	512	24	4.9		2	1	253	145	1	6	6	9	12	44		1	1	1	6	24
		死者		-3	-100.0																	
		負傷者	590	42	7.7		3	1	295	162	1	7	6	10	14	53		1	1	1	8	27
車	工作物衝突	件数	5	-2	-28.6				3	1											1	
		死者	2						1												1	
		負傷者	4	-2	-33.3				2	2												
	路外逸脱	件数	4	2	100.0				1	2								1				
両		死者	3	1	50.0					2								1				
		負傷者	4	4	－				4													
	転倒	件数			－																	
		死者			－																	
		負傷者			－																	
単	その他	件数	3	-5	-62.5				2	1												
		死者			－																	
		負傷者	3	-5	-62.5				2	1												
独	小計	件数	12	-5	-29.4				6	4								1			1	
		死者	5	1	25.0				1	2								1			1	
		負傷者	11	-3	-21.4				8	3												
	列車	件数			－																	
		死者			－																	
		負傷者			－																	
	合計	件数	651	39	6.4	1	2	1	328	186	1	6	8	11	15	52		2	1	1	10	26
		死者	5	-2	-28.6				1	2								1			1	
		負傷者	731	59	8.8	1	3	1	373	204	1	7	8	12	17	61		1	1	1	11	29

交通事故発生状況総括表(1)

令和８年９月末現在

▼ 路線別発生状況

		件数	死者	負傷者
高速道路等	名神高速道路	18		28
	舞鶴若狭自動車道			
	京滋バイパス	16		27
	第二京阪道路	16	1	23
	京都縦貫自動車道	6	1	9
	京都市道高速道路１号線（稲荷山トンネル）	6		7
	鳥取豊岡宮津自動車道			
	新名神・京奈和自動車道	1		1
	小計	63	2	95
国道	国道１号	175	1	212
	国道９号	77	1	92
	国道２４号	111		134
	国道２７号	15		16
	国道１６２号	8		11
	国道１６３号	14		15
	国道１７１号	76	1	88
	国道１７５号	8		10
	国道１７６号	5		7
	国道１７８号	9		11
	国道３０７号	23		26
	国道３１２号	5		10
	国道３６７号	34	1	40
	国道３７２号			
	その他の国道	6		7
	小計	566	4	679
主要地方道（府道）	宇多野嵐山山田線	10		12
	京都守口線	15		18
	京都宇治線	28		32
	宇治淀線	16		16
	八幡木津線	27		37
	京都広河原美山線	33		39
	下鴨京都停車場線	33		36
	福知山綾部線	8		9
	小倉西舞鶴線	3		3
	城陽宇治線	13		13
	西京高槻線	26		31
	大津淀線	23		24
	二条停車場東山三条線	14		18
	網野峰山線	2		2
	その他	123	3	135
	小計	374	3	425

		件数	死者	負傷者
主要地方道（市道）	鹿ヶ谷嵐山線	29		34
	嵐山祇園線	47		56
	衣笠宇多野線	2		2
	宇多野吉祥院線	3		3
	蹴上高野線	8		9
	東大路通	6		7
	西大路通	35	1	39
	北大路通	11		12
	その他	14		18
	小計	155	1	180
一般府道	四ノ宮四ツ塚線	53		60
	王子並河線	6		6
	沓掛西大路五条線	9		10
	銀閣寺宇多野線	11		11
	梅津東山七条線	20		23
	中山稲荷線	14		15
	伏見向日線	24		25
	その他	180	4	199
	小計	317	4	349
一般京都市道	北山通	11		12
	御池通	10		11
	油小路通	35		42
	外環状線	34		35
	川端通	22	1	28
	大宮通	10		11
	千本通	12		12
	久世梅津北野線	10		16
	その他	694	2	753
	小計	838	3	920
京都市以外の市町村道		361	5	388
その他の道路・場所		122	2	129
合計		2,796	24	3,165

▼ 第１当事者の飲酒運転　発生状況

区分	発生件数	死者数	負傷者数
総数	19		34
酒酔い	2		2
酒気帯び　0.25以上	10		14
酒気帯び　0.25未満	2		2
基準以下	3		5
検知不能	1		10
歩行者・飲酒あり	1		1

令和８年９月末現在

交通事故発生状況総括表(2)

▼法令違反別発生件数（第１当事者）

区分	発生件数	死者数	負傷者数
総数	2,796	24	3,165
信号無視	104	1	124
通行禁止違反	3		3
通行区分　右側通行	37		50
通行区分　歩道等通行	4		4
通行区分　その他	16		19
最高速度違反	8	1	11
後退禁止違反	58		63
横断・転回違反	152	1	166
車間距離不保持	3		5
進路変更禁止違反	119		130
通行妨害（車両等）			
追い越し違反	69		76
割込み等			
踏切不停止等			
右折禁止場所右折等	6		6
原付の二段階右折方法違反	1		1
その他の右折方法違反	110		118
左折禁止場所左折等	59		64
交差点左折方法違反	129		133
優先通行妨害等	165		178
交差点安全進行義務違反	90	1	98
環状交差点・左折等方法違反			
環状交差点・進行妨害（車両等）			
環状交差点・交差点内の車両等進行妨害			
横断歩行者妨害等	133		135
通行妨害（歩行者）	179		182
横断自転車妨害等	12		14
徐行場所違反	41		42
指定場所一時不停止等	259	1	281
合図不履行等	1		1
積載不適当	3		4
整備不良車運転違反			
酒酔い運転	1		1
薬物使用	1		1
過労運転	20	1	29

共同危険行為				
安全運転義務違反	ハンドル操作不適	41	5	55
	ブレーキ操作不適	111		146
	前方不注意　内在的	105	3	138
	前方不注意　外在的	259	2	335
	動静不注視	152		187
	安全不確認　前方・左右	142	6	149
	安全不確認　後方	76		81
	安全速度	2		2
	予測不適	16		20
	安全運転義務違反その他	29		32
幼児等通行妨害				
安全不確認ドア開放等		21		22
停止措置義務違反		5		5
免許条件違反				
車両のその他の違反		2		3
調査不能		1		2
作業状態記録装置解析担当者				
車両の違反小計		2,745	22	3,116
歩行者の信号無視		3	1	2
歩行者の左側通行				
歩行者の車道通行				
歩行者の通行区分　その他				
横断歩道外横断				
斜め横断				
駐停車車両の直前・直後の横断				
走行車両の直前・直後の横断				
横断禁止場所の横断		6		6
幼児のひとり歩き				
歩行者の踏切不注意				
酩酊・徘徊・寝そべり等		1		1
路上遊戯				
路上作業				
飛出し		2		2
歩行者のその他の違反		1	1	
調査不能、違反なし				
歩行者の違反小計		13	2	11
列車				
当事者不明		38		38

▼当事者別発生状況（第１当事者）

区分		発生件数	死者数	負傷者数
総数		2,796	24	3,165
乗用車	大型車	53		60
	中型車	4		5
	準中型車	2		6
	普通車	1,160	4	1,328
	軽自動車	598	4	675
	ミニカー	3		3
貨物車	大型車	36	1	46
	中型車	35		38
	準中型車	82		95
	普通車	104		115
	軽自動車	231		273
	大型農耕作業用			
	大型その他	1		1
	小型農耕作業用	2	2	
	小型その他	3		3
二輪車	自二　751cc以上	4		5
	自二　401-750cc	3		5
	自二　251-400cc	5		6
	自二　126-250cc	25	1	32
	自二　51-125cc	101	3	107
一般原付車		118	2	131
路面電車				
列車				
特定小型原付車（非特例）		3		3
特定小型原付車（特例）				
軽車両	自転車	148	3	156
	駆動補助機付自転車	23	2	22
	軽車両（その他）	1		1
歩行者等	一般歩行者	12	2	10
	ﾛｰﾗｽｹｰﾄ等			
	身体障害者用の車（電動）			
	身体障害者用の車（手動）			
	小児用の車			
	歩行者（その他）	1		1
不明		38		38

京都府下　　年齢層別・状態別　死傷者数　　合計　　令和８年９月末現在

年齢層	状態	車															歩														合計
		乗用車・貨物車		特殊車		自動二輪車		一般原付車		特定小型原付車		自転車		軽車両乗用中	その他乗用中	小計	横断中				路上遊戯中	路上作業中	路上停止中	路上横臥	歩道通行中	路側帯通行中	その他	小計	歩行対列車	歩行者計	道路上の歩行者以外の人	道路外の人	
		運転中	同乗中	運転中	同乗中	運転中	同乗中	運転中	同乗中	運転中	同乗中	運転中	同乗中				横断歩道	横断歩道近	歩道橋近	その他												
１５歳以下	死者																														
	負傷者		41				1	1	2			85	4			134	16	1		8	1			1	1		9	37		37			171
	内）重傷者		1					1	2			11				15	7			1	1						2	11		11			26
若年層 16～19歳	死者					1	1	1								3																3
	負傷者	6	15			48	3	19	1			62	1			155	2						1		2		2	7		7			162
	内）重傷者		2			15	1	6	1			13				38																38
20～24歳	死者																														
	負傷者	48	25			84		44		1		45				247	9	1		4		2		1	1	1	5	24		24			271
	内）重傷者	2				21		7				11				41	2			1							1	4		4			45
２５～２９歳	死者					1										1																1
	負傷者	94	28			50	1	22				26				221	14	1		7		1	3	1	3	2	3	35		35			256
	内）重傷者	6	1			10		4				3				24	3	1		1				1				6		6			30
３０歳代	死者											1				1																1
30～34歳	負傷者	93	19			21	1	15				32				181	6	1		4		1	3		2	1	5	23		23			204
	内）重傷者	2				1		3				5				11	1						1					2		2			13
35～39歳	死者																							1				1		1			1
	負傷者	90	25			45	1	14				29				204	8			1			3		2	1	4	19		19			223
	内）重傷者	2	1			9		2				3				17	2										2	4		4			21
４０歳代	死者																															
40～44歳	負傷者	131	29			47		17				26				250	4			4		1	4	1	2	2	4	22		22			272
	内）重傷者	6	1			13		5				3				28				1			1	1				3		3			31
45～49歳	死者					1										1																1
	負傷者	93	24			42		29				48				236	6	1		5		2	2		4	2	9	31		31			267
	内）重傷者	7	1			12		7				13				40	1									1	1	3		3			43
５０歳代	死者							1								1													1	1			2
50～54歳	負傷者	122	24			51		25		1		40				263	6	2		8		5	3		1	2	10	37		37			300
	内）重傷者	9	2			17		7				16				51	1	2		2		1				1	2	9		9			60
55～59歳	死者		1													1																1
	負傷者	105	21			43		37				45				251	14	1		6			2		1	1	11	36		36			287
	内）重傷者	7	3			19		7				9				45	7	1								1	1	10		10			55
６０～６４歳	死者		1	1												2																2
	負傷者	69	24			34		22				25				174	9			4		3	1		3	1	16	37		37			211
	内）重傷者	7	2			13		8				7				37	3			3					1	1	4	12		12			49
高齢者 65～69歳	死者					1						1				2	1					1						2		2			4
	負傷者	48	18			20		16				27		1		130	2			10					3	2	7	24		24			154
	内）重傷者	5	2			7		6				9				29				4							2	6		6			35
70歳代 70～74歳	死者																															
	負傷者	29	13			9	1	15				21				88	9	3		4		1	2	1	1		4	25		25			113
	内）重傷者	3				5		6				7				21	6	3		3		1	1		1		3	18		18			39
75～79歳	死者											1				1																1
	負傷者	25	12			8		24				27				96	16	1		11		1			1		5	35		35			131
	内）重傷者	5	1			4		12				12				34	7			8							2	17		17			51
80歳以上	死者	3		1								2				6				1								1		1			7
	負傷者	9	26			3		10				38				86	22	3		13			2		2	2	13	57		57			143
	内）重傷者	2	7			1		6				21				37	10	2		10			2		2		6	32		32			69
計	死者	3		1		1						4				9	1			1		1						3		3			12
	負傷者	111	69			40	1	65				113		1		400	49	7		38		2	4	1	7	4	29	141		141			541
	内）重傷者	15	10			17		30				49				121	23	5		25		1	3		3		13	73		73			194
合計	死者	3	2	2		4	1	2				5				19	1			1		1		1				4	1	5			24
	負傷者	962	344			505	8	310	3	2		576	5	1		2,716	143	15		89	1	17	26	5	29	17	107	449		449			3,165
	内）重傷者	63	24			147	1	87	3			143				468	50	9		34	1	2	5	2	4	4	26	137		137			605

京都府下　　学年別・状態別　死傷者数　　合計　　令和８年９月末現在

学年	状態	車両 乗用車・貨物車 運転中	車両 乗用車・貨物車 同乗中	車両 特殊車 運転中	車両 特殊車 同乗中	車両 自動二輪車 運転中	車両 自動二輪車 同乗中	車両 一般原付車 運転中	車両 一般原付車 同乗中	車両 特定小型原付車 運転中	車両 特定小型原付車 同乗中	車両 自転車 運転中	車両 自転車 同乗中	車両 軽車両乗用中	車両 その他乗用中	車両 小計	歩行中 横断歩道	歩行中 横断歩道近	歩行中 歩道橋付近	歩行中 横断中その他	歩行中 路上遊戯中	歩行中 路上作業中	歩行中 路上停止中	歩行中 路上横臥	歩行中 歩道通行中	歩行中 路側帯通行中	歩行中 その他	歩行中 小計	歩行中 歩列行対車	歩行者計	等 歩道上の歩行者以外の人	等 道路外の人	合計
未就園児	死者																															
	負傷者		7													7	1			2								3		3			10
	内）重傷者		1													1																1
就園児	死者																															
	負傷者		7										3			10	2								1		1	4		4			14
	内）重傷者																1											1		1			1
小学生	死者																															
	1年 負傷者		1									8	1			10	4				1						1	6		6			16
	内）重傷者											1				1	3				1							4		4			5
	死者																															
	2年 負傷者		2									5				7	1			2				1			1	5		5			12
	内）重傷者											1				1	1			1								2		2			3
	死者																															
	3年 負傷者		2									5				7	2											2		2			9
	内）重傷者											2				2	1											1		1			3
	死者																															
	4年 負傷者		2									9				11	1			1							1	3		3			14
	内）重傷者											1				1											1	1		1			2
	死者																															
	5年 負傷者		3									4				7	1			2							1	4		4			11
	内）重傷者																1											1		1			1
	死者																															
	6年 負傷者		5									6				11																	11
	内）重傷者											1				1																	1
	死者																															
	計 負傷者		15									37	1			53	9			5	1			1			4	20		20			73
	内）重傷者											6				6	6			1	1						1	9		9			15
中学生	死者																															
	1年 負傷者		2									11				13	1										3	4		4			17
	内）重傷者											1				1											1	1		1			2
	死者																															
	2年 負傷者		4						2			10				16	2	1										3		3			19
	内）重傷者								2							2																	2
	死者																															
	3年 負傷者		2					1				10				13				1								1		1			14
	内）重傷者							1								1																	1
	死者																															
	計 負傷者		8					1	2			31				42	3	1		1							3	8		8			50
	内）重傷者							1	2			1				4											1	1		1			5
高校生	死者																															
	1年 負傷者		5				1					23				29	1										1	2		2			31
	内）重傷者											4				4																	4
	死者							1								1																	1
	2年 負傷者		4			4	1	3				14				26									1			1		1			27
	内）重傷者		1			1						3				5																	5
	死者																															
	3年 負傷者	2	2			1						16				21	2										1	3		3			24
	内）重傷者											3				3																	3
	死者							1								1																	1
	計 負傷者	2	11			5	2	3				53				76	3								1		2	6		6			82
	内）重傷者		1			1						10				12																	12
大学生	死者					1										1																	1
	負傷者	9	14			72	1	35		1		35				167	2	1		3				1			1	8		8			175
	内）重傷者	1	1			20	1	6				8				37	2											2		2			39

警 察 署 別 発 生 状 況 全事故

令和8年9月末現在

発生状況 / 所属	発生件数	対前年		死亡事故		対前年				重傷事故		対前年				軽傷事故		対前年				負傷計		対前年			
		件数	増減率	件数	人数	件数	増減率	人数	増減率	件数	人数	件数	増減率	人数	増減率	件数	人数	件数	増減率	人数	増減率	件数	人数	件数	増減率	人数	増減率
高速	63	7	12.5	2	2	−1	−33.3	−1	−33.3	4	6	−1	−20.0	−1	−14.3	57	89	9	18.8	−10	−10.1	61	95	8	15.1	−11	−10.4
(内) 自専道	44	11	33.3	2	2	−1	−33.3	−1	−33.3	3	5	−1	−25.0	−1	−16.7	39	61	13	50.0	5	8.9	42	66	12	40.0	4	6.5
上京	79	−15	−16.0	0	0	0	0.0	0	0.0	14	14	−13	−48.1	−14	−50.0	65	75	−2	−3.0	1	1.4	79	89	−15	−16.0	−13	−12.7
東山	87	10	13.0	0	0	0	0.0	0	0.0	10	10	−6	−37.5	−7	−41.2	77	90	16	26.2	24	36.4	87	100	10	13.0	17	20.5
中京	121	−5	−4.0	0	0	0	0.0	0	0.0	21	21	−8	−27.6	−8	−27.6	100	109	3	3.1	−2	−1.8	121	130	−5	−4.0	−10	−7.1
下京	134	15	12.6	1	1	−2	−66.7	−2	−66.7	23	23	−4	−14.8	−4	−14.8	110	129	21	23.6	31	31.6	133	152	17	14.7	27	21.6
左京	155	−19	−10.9	3	3	1	50.0	1	50.0	59	59	10	20.4	10	20.4	93	109	−30	−24.4	−33	−23.2	152	168	−20	−11.6	−23	−12.0
川端	36	−7	−16.3	1	1	1	−	1	−	13	13	1	8.3	1	8.3	22	28	−9	−29.0	−12	−30.0	35	41	−8	−18.6	−11	−21.2
下鴨	119	−12	−9.2	2	2	0	0.0	0	0.0	46	46	9	24.3	9	24.3	71	81	−21	−22.8	−21	−20.6	117	127	−12	−9.3	−12	−8.6
伏見	313	39	14.2	1	1	−1	−50.0	−1	−50.0	61	65	−8	−11.6	−5	−7.1	251	287	48	23.6	58	25.3	312	352	40	14.7	53	17.7
山科	251	−16	−6.0	1	1	−3	−75.0	−3	−75.0	47	47	−8	−14.5	−9	−16.1	203	229	−5	−2.4	−19	−7.7	250	276	−13	−4.9	−28	−9.2
右京	181	5	2.8	1	1	1	−	1	−	36	36	−4	−10.0	−5	−12.2	144	163	8	5.9	12	7.9	180	199	4	2.3	7	3.6
南	202	−2	−1.0	0	0	−1	−100.0	−1	−100.0	37	38	4	12.1	4	11.8	165	197	−5	−2.9	4	2.1	202	235	−1	−0.5	8	3.5
北	111	−7	−5.9	0	0	−3	−100.0	−3	−100.0	25	25	−9	−26.5	−10	−28.6	86	95	5	6.2	0	0.0	111	120	−4	−3.5	−10	−7.7
西京	98	22	28.9	2	2	0	0.0	0	0.0	21	21	0	0.0	0	0.0	75	103	22	41.5	43	71.7	96	124	22	29.7	43	53.1
向日町	194	44	29.3	1	1	−3	−75.0	−3	−75.0	56	58	24	75.0	25	75.8	137	155	23	20.2	22	16.5	193	213	47	32.2	47	28.3
宇治	193	16	9.0	2	2	−2	−50.0	−2	−50.0	41	41	1	2.5	1	2.5	150	177	17	12.8	24	15.7	191	218	18	10.4	25	13.0
城陽	77	29	60.4	1	1	0	0.0	0	0.0	16	16	6	60.0	6	60.0	60	67	23	62.2	30	81.1	76	83	29	61.7	36	76.6
八幡	88	−1	−1.1	0	0	0	0.0	0	0.0	19	19	−2	−9.5	−2	−9.5	69	85	1	1.5	5	6.3	88	104	−1	−1.1	3	3.0
田辺	97	11	12.8	0	0	−1	−100.0	−1	−100.0	25	25	5	25.0	5	25.0	72	85	7	10.8	5	6.3	97	110	12	14.1	10	10.0
木津	93	−9	−8.8	1	1	1	−	1	−	25	27	−10	−28.6	−8	−22.9	67	79	0	0.0	−4	−4.8	92	106	−10	−9.8	−12	−10.2
亀岡	48	−23	−32.4	1	1	0	0.0	0	0.0	8	9	−8	−50.0	−10	−52.6	39	46	−15	−27.8	−15	−24.6	47	55	−23	−32.9	−25	−31.3
南丹	27	2	8.0	2	2	0	0.0	0	0.0	3	5	−3	−50.0	−1	−16.7	22	30	5	29.4	9	42.9	25	35	2	8.7	8	29.6
綾部	25	8	47.1	1	1	0	0.0	0	0.0	4	4	0	0.0	0	0.0	20	22	8	66.7	4	22.2	24	26	8	50.0	4	18.2
福知山	65	19	41.3	1	1	1	−	1	−	13	14	7	116.7	8	133.3	51	57	11	27.5	8	16.3	64	71	18	39.1	16	29.1
舞鶴	42	−3	−6.7	1	1	0	0.0	0	0.0	13	13	2	18.2	1	8.3	28	29	−5	−15.2	−13	−31.0	41	42	−3	−6.8	−12	−22.2
宮津	20	8	66.7	1	1	1	−	1	−	4	4	1	33.3	1	33.3	15	18	6	66.7	9	100.0	19	22	7	58.3	10	83.3
京丹後	32	4	14.3	1	1	−2	−66.7	−2	−66.7	5	5	−2	−28.6	−2	−28.6	26	35	8	44.4	9	34.6	31	40	6	24.0	7	21.2
合計	2,796	139	5.2	24	24	−14	−36.8	−14	−36.8	590	605	−26	−4.2	−25	−4.0	2,182	2,560	179	8.9	202	8.6	2,772	3,165	153	5.8	177	5.9

注 「自専」とは、次の自動車専用道路をいう。京滋バイパス・京都縦貫自動車道・京奈和自動車道・第二京阪道路

警 察 署 別 発 生 状 況 高齢者　当事者被害

令和8年9月末現在

発生状況 / 所属	発生件数	対前年		死亡事故		対前年				重傷事故		対前年				軽傷事故		対前年				負傷計		対前年			
		件数	増減率	件数	人数	件数	増減率	人数	増減率	件数	人数	件数	増減率	人数	増減率	件数	人数	件数	増減率	人数	増減率	件数	人数	件数	増減率	人数	増減率
高速	8	3	60.0	2	1	2	－	0	0.0	0	0	−1	−100.0	−1	−100.0	6	10	2	50.0	5	100.0	6	10	1	20.0	4	66.7
内）自専道	5	1	25.0	2	1	2	－	0	0.0	0	0	0	0.0	0	0.0	3	6	−1	−25.0	2	50.0	3	6	−1	−25.0	2	50.0
上京	27	−5	−15.6	0	0	0	0.0	0	0.0	5	2	−8	−61.5	−4	−66.7	22	9	3	15.8	−2	−18.2	27	11	−5	−15.6	−6	−35.3
東山	18	−8	−30.8	0	0	0	0.0	0	0.0	1	1	−5	−83.3	−4	−80.0	17	10	−3	−15.0	2	25.0	18	11	−8	−30.8	−2	−15.4
中京	42	−1	−2.3	0	0	0	0.0	0	0.0	8	5	−5	−38.5	−1	−16.7	34	17	4	13.3	6	54.5	42	22	−1	−2.3	5	29.4
下京	40	6	17.6	0	0	−1	−100.0	−1	−100.0	10	6	2	25.0	3	100.0	30	8	5	20.0	−6	−42.9	40	14	7	21.2	−3	−17.6
左京	63	−13	−17.1	2	2	1	100.0	2	0.0	26	19	1	4.0	1	5.6	35	17	−15	−30.0	−15	−46.9	61	36	−14	−18.7	−14	−28.0
川端	12	−5	−29.4	1	1	1	－	1	－	4	3	0	0.0	0	0.0	7	3	−6	−46.2	−6	−66.7	11	6	−6	−35.3	−6	−50.0
下鴨	51	−8	−13.6	1	1	0	0.0	1	－	22	16	1	4.8	1	6.7	28	14	−9	−24.3	−9	−39.1	50	30	−8	−13.8	−8	−21.1
伏見	98	14	16.7	0	0	−1	−100.0	−1	−100.0	24	16	−4	−14.3	−4	−20.0	74	34	19	34.5	9	36.0	98	50	15	18.1	5	11.1
山科	94	−5	−5.1	0	1	−2	−100.0	−1	−50.0	18	14	−11	−37.9	−10	−41.7	76	49	8	11.8	19	63.3	94	63	−3	−3.1	9	16.7
右京	75	12	19.0	0	0	0	0.0	0	0.0	18	12	−1	−5.3	0	0.0	57	27	13	29.5	−2	−6.9	75	39	12	19.0	−2	−4.9
南	59	10	20.4	0	0	−1	−100.0	−1	−100.0	15	10	5	50.0	4	66.7	44	24	6	15.8	9	60.0	59	34	11	22.9	13	61.9
北	46	−1	−2.1	0	0	−2	−100.0	−3	−100.0	17	12	3	21.4	1	9.1	29	13	−2	−6.5	−3	−18.8	46	25	1	2.2	−2	−7.4
西京	37	8	27.6	0	0	−1	−100.0	−1	−100.0	8	4	−6	−42.9	−6	−60.0	29	10	15	107.1	4	66.7	37	14	9	32.1	−2	−12.5
向日町	73	19	35.2	1	0	0	0.0	−1	−100.0	28	23	10	55.6	9	64.3	44	20	9	25.7	9	81.8	72	43	19	35.8	18	72.0
宇治	65	−3	−4.4	2	2	1	100.0	1	100.0	20	12	1	5.3	4	50.0	43	18	−5	−10.4	1	5.9	63	30	−4	−6.0	5	20.0
城陽	38	18	90.0	1	1	1	－	1	－	7	7	5	250.0	5	250.0	30	14	12	66.7	6	75.0	37	21	17	85.0	11	110.0
八幡	22	−8	−26.7	0	0	0	0.0	0	0.0	8	8	−1	−11.1	2	33.3	14	5	−7	−33.3	−2	−28.6	22	13	−8	−26.7	0	0.0
田辺	32	2	6.7	0	0	−1	−100.0	−1	−100.0	8	6	−1	−11.1	1	20.0	24	7	4	20.0	4	133.3	32	13	3	10.3	5	62.5
木津	43	3	7.5	0	0	0	0.0	0	0.0	17	12	5	41.7	5	71.4	26	10	−2	−7.1	1	11.1	43	22	3	7.5	6	37.5
亀岡	24	−9	−27.3	0	0	−1	−100.0	−1	−100.0	4	2	−4	−50.0	−2	−50.0	20	11	−4	−16.7	−1	−8.3	24	13	−8	−25.0	−3	−18.8
南丹	11	1	10.0	2	2	1	100.0	1	100.0	2	3	1	100.0	3	－	7	4	−1	−12.5	−1	−20.0	9	7	0	0.0	2	40.0
綾部	10	4	66.7	1	1	0	0.0	0	0.0	1	0	1	－	0	0.0	8	3	3	60.0	2	200.0	9	3	4	80.0	2	200.0
福知山	24	6	33.3	0	0	0	0.0	0	0.0	8	8	5	166.7	6	300.0	16	9	1	6.7	4	80.0	24	17	6	33.3	10	142.9
舞鶴	20	−8	−28.6	0	0	−1	−100.0	−1	−100.0	8	7	3	60.0	2	40.0	12	5	−10	−45.5	−1	−16.7	20	12	−7	−25.9	1	9.1
宮津	14	11	366.7	1	1	1	－	1	－	4	4	3	300.0	3	300.0	9	5	7	350.0	5	－	13	9	10	333.3	8	800.0
京丹後	20	7	53.8	1	1	0	0.0	−1	−50.0	2	1	−2	−50.0	−2	−66.7	17	8	9	112.5	2	33.3	19	9	7	58.3	0	0.0
合計	1,003	63	6.7	13	12	−4	−23.5	−7	−36.8	267	194	−4	−1.5	15	8.4	723	347	71	10.9	55	18.8	990	541	67	7.3	70	14.9

注 「自専」とは、次の自動車専用道路をいう。京滋バイパス・京都縦貫自動車道・京奈和自動車道・第二京阪道路

警 察 署 別 発 生 状 況 自転車　当事者被害

令和８年９月末現在

発生状況 / 所属	発生件数	対前年		死亡事故		対前年				重傷事故		対前年				軽傷事故		対前年				負傷計		対前年			
		件数	増減率	件数	人数	件数	増減率	人数	増減率	件数	人数	件数	増減率	人数	増減率	件数	人数	件数	増減率	人数	増減率	件数	人数	件数	増減率	人数	増減率
高速	0	0	0.0	0	0	0	0.0	0	0.0	0	0	0	0.0	0	0.0	0	0	0	0.0	0	0.0	0	0	0	0.0	0	0.0
内）自専道	0	0	0.0	0	0	0	0.0	0	0.0	0	0	0	0.0	0	0.0	0	0	0	0.0	0	0.0	0	0	0	0.0	0	0.0
上京	31	-5	-13.9	0	0	0	0.0	0	0.0	6	5	-2	-25.0	-2	-28.6	25	22	-3	-10.7	0	0.0	31	27	-5	-13.9	-2	-6.9
東山	8	-3	-27.3	0	0	0	0.0	0	0.0	2	2	-1	-33.3	-1	-33.3	6	5	-2	-25.0	-2	-28.6	8	7	-3	-27.3	-3	-30.0
中京	38	3	8.6	0	0	0	0.0	0	0.0	9	8	0	0.0	1	14.3	29	26	3	11.5	2	8.3	38	34	3	8.6	3	9.7
下京	24	-2	-7.7	0	0	0	0.0	0	0.0	7	5	1	16.7	0	0.0	17	17	-3	-15.0	-2	-10.5	24	22	-2	-7.7	-2	-8.3
左京	43	-13	-23.2	2	2	1	100.0	1	100.0	14	12	-2	-12.5	1	9.1	27	25	-12	-30.8	-11	-30.6	41	37	-14	-25.5	-10	-21.3
川端	12	1	9.1	1	1	1	－	1	－	5	4	2	66.7	3	300.0	6	5	-2	-25.0	-1	-16.7	11	9	0	0.0	2	28.6
下鴨	31	-14	-31.1	1	1	0	0.0	0	0.0	9	8	-4	-30.8	-2	-20.0	21	20	-10	-32.3	-10	-33.3	30	28	-14	-31.8	-12	-30.0
伏見	57	10	21.3	0	0	-1	-100.0	-1	-100.0	14	14	-4	-22.2	-1	-6.7	43	44	15	53.6	15	51.7	57	58	11	23.9	14	31.8
山科	65	22	51.2	0	0	0	0.0	0	0.0	11	11	0	0.0	-1	-8.3	54	52	22	68.8	21	67.7	65	63	22	51.2	20	46.5
右京	64	3	4.9	0	0	0	0.0	0	0.0	14	14	3	27.3	5	55.6	50	51	0	0.0	4	8.5	64	65	3	4.9	9	16.1
南	38	-5	-11.6	0	0	0	0.0	0	0.0	6	5	-2	-25.0	-3	-37.5	32	30	-3	-8.6	-3	-9.1	38	35	-5	-11.6	-6	-14.6
北	36	9	33.3	0	0	0	0.0	-1	-100.0	12	9	-1	-7.7	-2	-18.2	24	22	10	71.4	9	69.2	36	31	9	33.3	7	29.2
西京	21	-3	-12.5	0	0	0	0.0	0	0.0	5	4	-2	-28.6	-1	-20.0	16	13	-1	-5.9	-4	-23.5	21	17	-3	-12.5	-5	-22.7
向日町	52	9	20.9	0	0	-1	-100.0	-1	-100.0	14	12	6	75.0	5	71.4	38	39	4	11.8	4	11.4	52	51	10	23.8	9	21.4
宇治	39	14	56.0	2	2	2	－	2	－	12	11	2	20.0	2	22.2	25	22	10	66.7	8	57.1	37	33	12	48.0	10	43.5
城陽	23	15	187.5	0	0	0	0.0	0	0.0	6	5	3	100.0	3	150.0	17	16	12	240.0	11	220.0	23	21	15	187.5	14	200.0
八幡	13	2	18.2	0	0	0	0.0	0	0.0	3	2	0	0.0	-1	-33.3	10	9	2	25.0	1	12.5	13	11	2	18.2	0	0.0
田辺	20	-4	-16.7	0	0	0	0.0	0	0.0	10	8	3	42.9	1	14.3	10	10	-7	-41.2	-7	-41.2	20	18	-4	-16.7	-6	-25.0
木津	18	-1	-5.3	0	0	0	0.0	0	0.0	6	6	0	0.0	-1	-14.3	12	12	-1	-7.7	-2	-14.3	18	18	-1	-5.3	-3	-14.3
亀岡	7	-1	-12.5	0	0	0	0.0	0	0.0	3	3	2	200.0	2	200.0	4	4	-3	-42.9	-3	-42.9	7	7	-1	-12.5	-1	-12.5
南丹	2	-2	-50.0	1	1	0	0.0	0	0.0	0	0	0	0.0	0	0.0	1	1	-2	-66.7	-2	-66.7	1	1	-2	-66.7	-2	-66.7
綾部	6	2	50.0	0	0	0	0.0	0	0.0	2	2	2	－	2	－	4	4	0	0.0	0	0.0	6	6	2	50.0	2	50.0
福知山	7	0	0.0	0	0	0	0.0	0	0.0	2	2	1	100.0	1	100.0	5	5	-1	-16.7	-1	-16.7	7	7	0	0.0	0	0.0
舞鶴	7	-9	-56.3	0	0	0	0.0	0	0.0	1	0	-5	-83.3	-6	-100.0	6	5	-4	-40.0	-5	-50.0	7	5	-9	-56.3	-11	-68.8
宮津	3	3	－	0	0	0	0.0	0	0.0	2	2	2	－	2	－	1	1	1	－	1	－	3	3	3	－	3	－
京丹後	4	1	33.3	0	0	0	0.0	0	0.0	1	1	0	0.0	0	0.0	3	3	1	50.0	0	0.0	4	4	1	33.3	0	0.0
合計	626	45	7.7	5	5	1	25.0	0	0.0	162	143	6	3.8	6	4.4	459	438	38	9.0	34	8.4	621	581	44	7.6	40	7.4

注 「自専」とは、次の自動車専用道路をいう。京滋バイパス・京都縦貫自動車道・京奈和自動車道・第二京阪道路

警察署別・第一当事者（一般原付以上の運転者）の法令違反別　発生件数

令和８年９月末現在

法令違反／所属	合計	信号無視	通行禁止違反	通行区分 右側通行	通行区分 歩道等・その他	最高速度違反	後退横断転回違反	車間距離不保持	進路変更禁止違反	追越違反	踏切不停止等	右折違反	原付二段階右折方法違反	左折違反	優先通行違反	交差点進行義務安全違反	環状交差点左折等方法違反	環状交差点進行妨害車両等へ	環状交差点内の車両等への進行妨害	交差点徐行	歩行者妨害 横断歩行者妨害等	歩行者妨害 通行妨害	横断自転車妨害等	徐行場所違反	指定場所一時不停止	酒酔い運転	過労運転	安全運転義務違反 安全不確認	安全運転義務違反 前方不注視	安全運転義務違反 その他安全運転義務違反	安全不確認ドア開放	その他	不明	作動状態記録装置解析当事者
高速	63			1			1	1	9	1																			32	15		2	1	
(内) 自専道	44			1			1	1	5	1																			23	10		2		
上京	69	3					7		6	3		4	1	7	6	1					2	1	2		4			6	4	6	3	1	2	
東山	84	2					6		15	1		4		4	6	1					2	9			2				9	21	2			
中京	106	5					12		11	4		1		7	8	1				1	4	11	1		7		1	4	5	18	2	1	2	
下京	127	5					10		9	6		5		7	8	3				1	7	10			2			10	16	27	1			
左京	142	3		4	2		5	1	7	6		5		12	10	3					9	9	1		16			8	14	22	4		1	
川端	32				1				3	3		2		1	1	1					1	3			3			1	4	7	1			
下鴨	110	3		4	1		5	1	4	3		3		11	9	2					8	6	1		13			7	10	15	3		1	
伏見	295	13	1	2	2	2	34		8	10		8		12	18	8				1	14	18	1		34			18	42	40	1	1	7	
山科	233	6		4	3		20	1	4	5		12		24	13	8				1	8	15	1		21		3	27	30	23		1	3	
右京	166	3		1	1		10		5	4		13		9	10	4				3	5	10	1		18		1	16	19	23	2	1	7	
南	195	15		2	2	2	16		10	5		5		14	21	5					3	6			27		1	22	19	14	1	1	4	
北	95				1		8		6	3		6		14	6	1				1	4	7			12			8	10	7			1	
西京	93			1	1		6		4	3		4		10	3	7				1	8	6	1	1	5			7	12	13				
向日町	184	11		1	1		19		1	4		10		11	13	9				5	13	9			24			10	20	17	2		4	
宇治	180	11		1	1	1	14		9	1		4		12	12	5				4	13	11			11		1	17	24	22	2		4	
城陽	71	4		1		1	5		1	1		3		6	2	4				1		5	1		4		1	9	14	7		1		
八幡	81	3		1			4		4	1		2		8	10	3					4	3			6			8	11	12			1	
田辺	90	4		3			7		1	1		2		7	5	3				3	5	7	1		3		1	8	15	13	1			
木津	91	3		4	1		6		4	3		5		9	2	4				3	5	3	1	1	6		2	9	8	12				
亀岡	47				1	1	4			1		3		1	3	1					5	2			2		2	7	8	4		1	1	
南丹	25			1			2							1	1						1	1			5		1	1	7	4				
綾部	21																				3	3		1	2				9	3				
福知山	61	3		2			3			1		5		2	2	1				2	5	3	1		5	1	4	5	10	6				
舞鶴	40			1			1					2		1	1	2					10	2		1	5		1	5	6	2				
宮津	19	1	1			1								1						3	2				1			3	4	1		1		
京丹後	30		1	2			2			2		1				1				2	1	1			4		1	1	9	2				
合計	2,608	95	3	32	16	8	202	3	114	66		104	1	179	160	75				32	133	152	12	4	226	1	20	209	357	334	21	11	38	
構成率	100.0	3.6	0.1	1.2	0.6	0.3	7.7	0.1	4.4	2.5		4.0	0.0	6.9	6.1	2.9				1.2	5.1	5.8	0.5	0.2	8.7	0.0	0.8	8.0	13.7	12.8	0.8	0.4	1.5	
前年	2,460	85		29	19	8	166	4	104	52		86	1	172	160	70				15	125	134	16	2	257	1	13	219	357	309	24	11	21	
対前年増減数	148	10	3	3	-3		36	-1	10	14		18		7		5				17	8	18	-4	2	-31		7	-10		25	-3		17	
対前年増減率	6.0	11.8	-	10.3	-15.8		21.7	-25.0	9.6	26.9	-	20.9		4.1		7.1	-	-	-	113.3	6.4	13.4	-25.0	100.0	-12.1		53.8	-4.6		8.1	-12.5		81.0	-	

市区町村別発生状況　全事故

令和８年９月末現在

市区町村	発生状況	発生件数	対前年		死亡事故		対前年			重傷事故		対前年			軽傷事故		対前年			負傷計		対前年		
			件数	増減率	件数	人数	件数	増減率	人数	増減率	件数	人数	件数	増減率	人数	増減率	件数	人数	件数	増減率	人数	増減率	件数	人数	件数	増減率	人数	増減率
京都市	北区	111	-7	-5.9			-3	-100.0	-3	-100.0	25	25	-9	-26.5	-10	-28.6	86	95	5	6.2		0.0	111	120	-4	-3.5	-10	-7.7
	上京区	79	-15	-16.0				0.0		0.0	14	14	-13	-48.1	-14	-50.0	65	75	-2	-3.0	1	1.4	79	89	-15	-16.0	-13	-12.7
	左京区	155	-19	-10.9	3	3	1	50.0	1	50.0	59	59	10	20.4	10	20.4	93	109	-30	-24.4	-33	-23.2	152	168	-20	-11.6	-23	-12.0
	中京区	121	-5	-4.0				0.0		0.0	21	21	-8	-27.6	-8	-27.6	100	109	3	3.1	-2	-1.8	121	130	-5	-4.0	-10	-7.1
	東山区	87	10	13.0				0.0		0.0	10	10	-6	-37.5	-7	-41.2	77	90	16	26.2	24	36.4	87	100	10	13.0	17	20.5
	山科区	205	-23	-10.1	1	1	-1	-50.0	-1	-50.0	38	38	-5	-11.6	-5	-11.6	166	190	-17	-9.3	-35	-15.6	204	228	-22	-9.7	-40	-14.9
	下京区	134	15	12.6	1	1	-2	-66.7	-2	-66.7	23	23	-4	-14.8	-4	-14.8	110	129	21	23.6	31	31.6	133	152	17	14.7	27	21.6
	南区	204	-2	-1.0			-1	-100.0	-1	-100.0	38	39	5	15.2	5	14.7	166	198	-6	-3.5	2	1.0	204	237	-1	-0.5	7	3.0
	右京区	181	5	2.8	1	1	1	－	1	－	36	36	-4	-10.0	-5	-12.2	144	163	8	5.9	12	7.9	180	199	4	2.3	7	3.6
	西京区	99	21	26.9	2	2		0.0		0.0	21	21		0.0		0.0	76	104	21	38.2	42	67.7	97	125	21	27.6	42	50.6
	伏見区	423	63	17.5	2	2	-4	-66.7	-4	-66.7	82	86	-3	-3.5	-1	-1.1	339	387	70	26.0	76	24.4	421	473	67	18.9	75	18.8
	小計	1,799	43	2.4	10	10	-9	-47.4	-9	-47.4	367	372	-37	-9.2	-39	-9.5	1,422	1,649	89	6.7	118	7.7	1,789	2,021	52	3.0	79	4.1
山城	宇治市	151	8	5.6	1	1	-1	-50.0	-1	-50.0	29	29	-4	-12.1	-4	-12.1	121	153	13	12.0	23	17.7	150	182	9	6.4	19	11.7
	城陽市	78	30	62.5	1	1		0.0		0.0	16	16	6	60.0	6	60.0	61	68	24	64.9	31	83.8	77	84	30	63.8	37	78.7
	向日市	66	21	46.7				0.0		0.0	22	23	13	144.4	13	130.0	44	50	8	22.2	9	22.0	66	73	21	46.7	22	43.1
	長岡京市	71	7	10.9			-3	-100.0	-3	-100.0	20	20	6	42.9	6	42.9	51	57	4	8.5	-1	-1.7	71	77	10	16.4	5	6.9
	八幡市	92	1	1.1				0.0		0.0	20	20	-1	-4.8	-1	-4.8	72	90	2	2.9	3	3.4	92	110	1	1.1	2	1.9
	京田辺市	81	10	14.1			-1	-100.0	-1	-100.0	21	21	6	40.0	6	40.0	60	69	5	9.1	-2	-2.8	81	90	11	15.7	4	4.7
	木津川市	60	-4	-6.3	1	1	1	－	1	－	15	16	-6	-28.6	-5	-23.8	44	54	1	2.3	2	3.8	59	70	-5	-7.8	-3	-4.1
	大山崎町	21	-2	-8.7	1	1		0.0		0.0	2	3	-4	-66.7	-3	-50.0	18	25	2	12.5		0.0	20	28	-2	-9.1	-3	-9.7
	久御山町	63	14	28.6	1	1	-2	-66.7	-2	-66.7	14	15	5	55.6	6	66.7	48	59	11	29.7	12	25.5	62	74	16	34.8	18	32.1
	井手町	7	2	40.0				0.0		0.0	2	2	1	100.0	1	100.0	5	8	1	25.0	4	100.0	7	10	2	40.0	5	100.0
	宇治田原町	10	-2	-16.7				0.0		0.0	2	2	-2	-50.0	-2	-50.0	8	9		0.0	-2	-18.2	10	11	-2	-16.7	-4	-26.7
	笠置町		-2	-100.0				0.0		0.0			-1	-100.0	-1	-100.0			-1	-100.0	-1	-100.0			-2	-100.0	-2	-100.0
	和束町	3		0.0				0.0		0.0	1	1		0.0		0.0	2	2		0.0		0.0	3	3		0.0		0.0
	精華町	29	-2	-6.5				0.0		0.0	9	10	-2	-18.2	-1	-9.1	20	22		0.0	-4	-15.4	29	32	-2	-6.5	-5	-13.5
	南山城村	1	-1	-50.0				0.0		0.0			-1	-100.0	-1	-100.0	1	1		0.0	-1	-50.0	1	1	-1	-50.0	-2	-66.7
	小計	733	80	12.3	5	5	-6	-54.5	-6	-54.5	173	178	16	10.2	20	12.7	555	667	70	14.4	73	12.3	728	845	86	13.4	93	12.4
南丹	亀岡市	49	-22	-31.0	1	1		0.0		0.0	8	9	-8	-50.0	-10	-52.6	40	47	-14	-25.9	-14	-23.0	48	56	-22	-31.4	-24	-30.0
	南丹市	22	1	4.8	2	2		0.0		0.0	3	5	-1	-25.0	1	25.0	17	24	2	13.3	6	33.3	20	29	1	5.3	7	31.8
	京丹波町	6	1	20.0				0.0		0.0			-2	-100.0	-2	-100.0	6	8	3	100.0	4	100.0	6	8	1	20.0	2	33.3
	小計	77	-20	-20.6	3	3		0.0		0.0	11	14	-11	-50.0	-11	-44.0	63	79	-9	-12.5	-4	-4.8	74	93	-20	-21.3	-15	-13.9
中丹	福知山市	65	19	41.3	1	1	1	－	1	－	13	14	7	116.7	8	133.3	51	57	11	27.5	8	16.3	64	71	18	39.1	16	29.1
	舞鶴市	42	-3	-6.7	1	1		0.0		0.0	13	13	2	18.2	1	8.3	28	29	-5	-15.2	-13	-31.0	41	42	-3	-6.8	-12	-22.2
	綾部市	26	8	44.4	2	2	1	100.0	1	100.0	4	5		0.0	1	25.0	20	24	7	53.8		0.0	24	29	7	41.2	1	3.6
	小計	133	24	22.0	4	4	2	100.0	2	100.0	30	32	9	42.9	10	45.5	99	110	13	15.1	-5	-4.3	129	142	22	20.6	5	3.6
丹後	宮津市	11	3	37.5	1	1	1	－	1	－	3	3	-1	-25.0	-3	-50.0	7	8	3	75.0	4	100.0	10	11	2	25.0	1	10.0
	京丹後市	32	4	14.3	1	1	-2	-66.7	-2	-66.7	5	5	-2	-28.6	-2	-28.6	26	35	8	44.4	9	34.6	31	40	6	24.0	7	21.2
	与謝野町	10	5	100.0				0.0		0.0	1	1		0.0		0.0	9	11	5	125.0	7	175.0	10	12	5	100.0	7	140.0
	伊根町	1		0.0				0.0		0.0				0.0		0.0	1	1		0.0		0.0	1	1		0.0		0.0
	小計	54	12	28.6	2	2	-1	-33.3	-1	-33.3	9	9	-3	-25.0	-5	-35.7	43	55	16	59.3	20	57.1	52	64	13	33.3	15	30.6
高速等		63	7	12.5	2	2	-1	-33.3	-1	-33.3	4	6	-1	-20.0	-1	-14.3	57	89	9	18.8	-10	-10.1	61	95	8	15.1	-11	-10.4
合計		2,796	139	5.2	24	24	-14	-36.8	-14	-36.8	590	605	-26	-4.2	-25	-4.0	2,182	2,560	179	8.9	202	8.6	2,772	3,165	153	5.8	177	5.9

注　「高速等」については、該当する市町村の内数で示す。

市 区 町 村 別 発 生 状 況

高齢者　当事者被害

令和８年９月末現在

発生状況 / 市区町村		発生件数	対前年		死亡事故		対前年				重傷事故		対前年				軽傷事故		対前年				負傷計		対前年			
			件数	増減率	件数	人数	件数	増減率	人数	増減率	件数	人数	件数	増減率	人数	増減率	件数	人数	件数	増減率	人数	増減率	件数	人数	件数	増減率	人数	増減率
京都市	北区	46	-1	-2.1			-2	-100.0	-3	-100.0	17	12	3	21.4	1	9.1	29	13	-2	-6.5	-3	-18.8	46	25	1	2.2	-2	-7.4
	上京区	27	-5	-15.6							5	2	-8	-61.5	-4	-66.7	22	9	3	15.8	-2	-18.2	27	11	-5	-15.6	-6	-35.3
	左京区	63	-13	-17.1	2	2	1	100.0	2	-	26	19	1	4.0	1	5.6	35	17	-15	-30.0	-15	-46.9	61	36	-14	-18.7	-14	-28.0
	中京区	42	-1	-2.3							8	5	-5	-38.5	-1	-16.7	34	17	4	13.3	6	54.5	42	22	-1	-2.3	5	29.4
	東山区	18	-8	-30.8							1	1	-5	-83.3	-4	-80.0	17	10	-3	-15.0	2	25.0	18	11	-8	-30.8	-2	-15.4
	山科区	75	-2	-2.6		1	-1	-100.0			15	12	-6	-28.6	-4	-25.0	60	41	5	9.1	14	51.9	75	53	-1	-1.3	10	23.3
	下京区	40	6	17.6			-1	-100.0	-1	-100.0	10	6	2	25.0	3	100.0	30	8	5	20.0	-6	-42.9	40	14	7	21.2	-3	-17.6
	南区	59	10	20.4			-1	-100.0	-1	-100.0	15	10	5	50.0	4	66.7	44	24	6	15.8	9	60.0	59	34	11	22.9	13	61.9
	右京区	75	12	19.0							18	12	-1	-5.3			57	27	13	29.5	-2	-6.9	75	39	12	19.0	-2	-4.9
	西京区	37	8	27.6			-1	-100.0	-1	-100.0	8	4	-6	-42.9	-6	-60.0	29	10	15	107.1	4	66.7	37	14	9	32.1	-2	-12.5
	伏見区	130	16	14.0	1	1	-1	-50.0	-2	-66.7	28	19	-12	-30.0	-12	-38.7	101	47	29	40.3	15	46.9	129	66	17	15.2	3	4.8
	小計	612	22	3.7	3	4	-6	-66.7	-6	-60.0	151	102	-32	-17.5	-22	-17.7	458	223	60	15.1	22	10.9	609	325	28	4.8		
山城	宇治市	49	-3	-5.8	1	1	1	-	1	-	14	10	-1	-6.7	4	66.7	34	17	-3	-8.1	3	21.4	48	27	-4	-7.7	7	35.0
	城陽市	39	19	95.0	1	1	1	-	1	-	7	7	5	250.0	5	250.0	31	14	13	72.2	6	75.0	38	21	18	90.0	11	110.0
	向日市	27	15	125.0							13	10	9	225.0	7	233.3	14	9	6	75.0	8	800.0	27	19	15	125.0	15	375.0
	長岡京市	27	-3	-10.0			-1	-100.0	-1	-100.0	12	11	5	71.4	6	120.0	15	5	-7	-31.8	-4	-44.4	27	16	-2	-6.9	2	14.3
	八幡市	23	-7	-23.3							9	9			3	50.0	14	5	-7	-33.3	-2	-28.6	23	14	-7	-23.3	1	7.7
	京田辺市	28					-1	-100.0	-1	-100.0	8	6			1	20.0	20	6	1	5.3	3	100.0	28	12	1	3.7	4	50.0
	木津川市	22	-3	-12.0							9	7	1	12.5	1	16.7	13	6	-4	-23.5			22	13	-3	-12.0	1	8.3
	大山崎町	8	3	60.0	1		1	-			1		-3	-75.0	-4	-100.0	6	5	5	500.0	4	400.0	7	5	2	40.0		
	久御山町	19	-1	-5.0	1	1					6	2	2	50.0			12	3	-3	-20.0	-1	-25.0	18	5	-1	-5.3	-1	-16.7
	井手町	3	3	-													3	1	3	-	1	-	3	1	3	-	1	-
	宇治田原町	1	-1	-50.0									-1	-100.0			1						1		-1	-50.0		
	笠置町																											
	和束町	2									1						1	1			1	-	2	1			1	-
	精華町	19	7	58.3							7	5	4	133.3	4	400.0	12	3	3	33.3			19	8	7	58.3	4	100.0
	南山城村		-1	-100.0															-1	-100.0					-1	-100.0		
	小計	267	28	11.7	4	3	1	33.3			87	67	21	31.8	27	67.5	176	75	6	3.5	19	33.9	263	142	27	11.4	46	47.9
南丹	亀岡市	24	-9	-27.3			-1	-100.0	-1	-100.0	4	2	-4	-50.0	-2	-50.0	20	11	-4	-16.7	-1	-8.3	24	13	-8	-25.0	-3	-18.8
	南丹市	9			2	2	1	100.0	1	100.0	2	3	2	-	3	-	5	4	-3	-37.5			7	7	-1	-12.5	3	75.0
	京丹波町	2	1	100.0									-1	-100.0			2	2	2	-	1	100.0	2	2	1	100.0	1	100.0
	小計	35	-8	-18.6	2	2					6	5	-3	-33.3	1	25.0	27	17	-5	-15.6			33	22	-8	-19.5	1	4.8
中丹	福知山市	24	6	33.3							8	8	5	166.7	6	300.0	16	9	1	6.7	4	80.0	24	17	6	33.3	10	142.9
	舞鶴市	20	-8	-28.6			-1	-100.0	-1	-100.0	8	7	3	60.0	2	40.0	12	5	-10	-45.5	-1	-16.7	20	12	-7	-25.9	1	9.1
	綾部市	11	5	83.3	2	1	1	100.0			1		1	-			8	5	3	60.0	4	400.0	9	5	4	80.0	4	400.0
	小計	55	3	5.8	2	1			-1	-50.0	17	15	9	112.5	8	114.3	36	19	-6	-14.3	7	58.3	53	34	3	6.0	15	78.9
丹後	宮津市	7	6	600.0	1	1	1	-	1	-	3	3	3	-	3	-	3	2	2	200.0	2	-	6	5	5	500.0	5	-
	京丹後市	20	7	53.8	1	1			-1	-50.0	2	1	-2	-50.0	-2	-66.7	17	8	9	112.5	2	33.3	19	9	7	58.3		
	与謝野町	6	4	200.0							1	1					5	3	4	400.0	3	-	6	4	4	200.0	3	300.0
	伊根町	1	1	-													1		1	-			1		1	-		
	小計	34	18	112.5	2	2	1	100.0			6	5	1	20.0	1	25.0	26	13	16	160.0	7	116.7	32	18	17	113.3	8	80.0
高速等		8	3	60.0	2	1	2	-					-1	-100.0	-1	-100.0	6	10	2	50.0	5	100.0	6	10	1	20.0	4	66.7
合計		1,003	63	6.7	13	12	-4	-23.5	-7	-36.8	267	194	-4	-1.5	15	8.4	723	347	71	10.9	55	18.8	990	541	67	7.3	70	14.9

注１　「高速等」については、該当する市町村の内数で示す。

注２　発生件数は、１当又は２当の合計件数で示す。ただし、相互事故（高齢者×高齢者）は１件として計上。

市 区 町 村 別 発 生 状 況

高齢（６５歳以上）ドライバー　全被害

令和８年９月末現在

発生状況 / 市区町村		発生件数	対前年		死亡事故		対前年				重傷事故		対前年				軽傷事故		対前年				負傷計		対前年			
			件数	増減率	件数	人数	件数	増減率	人数	増減率	件数	人数	件数	増減率	人数	増減率	件数	人数	件数	増減率	人数	増減率	件数	人数	件数	増減率	人数	増減率
京都市	北区	30	-5	-14.3			-1	-100.0	-1	-100.0	8	8	1	14.3	1	14.3	22	25	-5	-18.5	-7	-21.9	30	33	-4	-11.8	-6	-15.4
	上京区	20	-7	-25.9				0.0		0.0	3	3	-7	-70.0	-7	-70.0	17	21		0.0	3	16.7	20	24	-7	-25.9	-4	-14.3
	左京区	51	-7	-12.1	1	1		0.0		0.0	19	19	3	18.8	3	18.8	31	33	-10	-24.4	-16	-32.7	50	52	-7	-12.3	-13	-20.0
	中京区	33	-5	-13.2				0.0		0.0	5	5	-5	-50.0	-5	-50.0	28	32		0.0	2	6.7	33	37	-5	-13.2	-3	-7.5
	東山区	16	-7	-30.4				0.0		0.0	1	1	-4	-80.0	-5	-83.3	15	19	-3	-16.7	-1	-5.0	16	20	-7	-30.4	-6	-23.1
	山科区	55	-7	-11.3			-1	-100.0	-1	-100.0	8	8	-5	-38.5	-5	-38.5	47	56	-1	-2.1	-4	-6.7	55	64	-6	-9.8	-9	-12.3
	下京区	33	2	6.5			-1	-100.0	-1	-100.0	5	5	-3	-37.5	-3	-37.5	28	35	6	27.3	11	45.8	33	40	3	10.0	8	25.0
	南区	51	13	34.2				0.0		0.0	11	12	5	83.3	6	100.0	40	51	8	25.0	16	45.7	51	63	13	34.2	22	53.7
	右京区	63	19	43.2				0.0		0.0	13	13		0.0		0.0	50	56	19	61.3	19	51.4	63	69	19	43.2	19	38.0
	西京区	32	10	45.5			-1	-100.0	-1	-100.0	5	5	-3	-37.5	-3	-37.5	27	36	14	107.7	21	140.0	32	41	11	52.4	18	78.3
	伏見区	102	9	9.7	1	1	1	-	1	-	18	19	-8	-30.8	-8	-29.6	83	90	16	23.9	16	21.6	101	109	8	8.6	8	7.9
	小計	486	15	3.2	2	2	-3	-60.0	-3	-60.0	96	98	-26	-21.3	-26	-21.0	388	454	44	12.8	60	15.2	484	552	18	3.9	34	6.6
山城	宇治市	40	-8	-16.7				0.0		0.0	11	11	-1	-8.3	-1	-8.3	29	38	-7	-19.4		0.0	40	49	-8	-16.7	-1	-2.0
	城陽市	32	16	100.0				0.0		0.0	4	4	4	-	4	-	28	31	12	75.0	15	93.8	32	35	16	100.0	19	118.8
	向日市	19	9	90.0				0.0		0.0	7	8	5	250.0	6	300.0	12	14	4	50.0	5	55.6	19	22	9	90.0	11	100.0
	長岡京市	20	-1	-4.8				0.0		0.0	6	6	2	50.0	2	50.0	14	17	-3	-17.6	-3	-15.0	20	23	-1	-4.8	-1	-4.2
	八幡市	17	-10	-37.0				0.0		0.0	6	6	-2	-25.0	-2	-25.0	11	11	-8	-42.1	-12	-52.2	17	17	-10	-37.0	-14	-45.2
	京田辺市	22	-1	-4.3			-1	-100.0	-1	-100.0	5	5	1	25.0	1	25.0	17	19	-1	-5.6	-3	-13.6	22	24		0.0	-2	-7.7
	木津川市	20	-3	-13.0				0.0		0.0	7	7	1	16.7	1	16.7	13	15	-4	-23.5	-6	-28.6	20	22	-3	-13.0	-5	-18.5
	大山崎町	7	3	75.0	1	1	1	-	1	-	1	2	-2	-66.7	-1	-33.3	5	8	4	400.0	7	700.0	6	10	2	50.0	6	150.0
	久御山町	17	-1	-5.6				0.0		0.0	5	5	2	66.7	2	66.7	12	14	-3	-20.0	-4	-22.2	17	19	-1	-5.6	-2	-9.5
	井手町	3	3	-				0.0		0.0				0.0		0.0	3	5	3	-	5	-	3	5	3	-	5	-
	宇治田原町	1	-1	-50.0				0.0		0.0			-1	-100.0	-1	-100.0	1	1		0.0		0.0	1	1	-1	-50.0	-1	-50.0
	笠置町			0.0				0.0		0.0				0.0		0.0				0.0		0.0				0.0		0.0
	和束町	2		0.0				0.0		0.0	1	1		0.0		0.0	1	1		0.0		0.0	2	2		0.0		0.0
	精華町	14	4	40.0				0.0		0.0	4	4	1	33.3	1	33.3	10	12	3	42.9	4	50.0	14	16	4	40.0	5	45.5
	南山城村		-1	-100.0				0.0		0.0				0.0		0.0			-1	-100.0	-2	-100.0			-1	-100.0	-2	-100.0
	小計	214	9	4.4	1	1		0.0		0.0	57	59	10	21.3	12	25.5	156	186	-1	-0.6	6	3.3	213	245	9	4.4	18	7.9
南丹	亀岡市	22	-6	-21.4			-1	-100.0	-1	-100.0	4	4	-2	-33.3	-3	-42.9	18	20	-3	-14.3	-2	-9.1	22	24	-5	-18.5	-5	-17.2
	南丹市	7	1	16.7	1	1	1	-	1	-	1	3	1	-	3	-	5	6	-1	-16.7	-1	-14.3	6	9		0.0	2	28.6
	京丹波町	2	1	100.0				0.0		0.0			-1	-100.0	-1	-100.0	2	2	2	-	1	100.0	2	2	1	100.0		0.0
	小計	31	-4	-11.4	1	1		0.0		0.0	5	7	-2	-28.6	-1	-12.5	25	28	-2	-7.4	-2	-6.7	30	35	-4	-11.8	-3	-7.9
中丹	福知山市	19	4	26.7				0.0		0.0	6	7	4	200.0	5	250.0	13	16		0.0		0.0	19	23	4	26.7	5	27.8
	舞鶴市	17	-5	-22.7				0.0		0.0	6	6	4	200.0	4	200.0	11	12	-9	-45.0	-14	-53.8	17	18	-5	-22.7	-10	-35.7
	綾部市	11	6	120.0	2	2	1	100.0	1	100.0	1	2	1	-	2	-	8	10	4	100.0	3	42.9	9	12	5	125.0	5	71.4
	小計	47	5	11.9	2	2	1	100.0	1	100.0	13	15	9	225.0	11	275.0	32	38	-5	-13.5	-11	-22.4	45	53	4	9.8		0.0
丹後	宮津市	6	5	500.0				0.0		0.0	3	3	3	-	3	-	3	4	2	200.0	3	300.0	6	7	5	500.0	6	600.0
	京丹後市	20	9	81.8	1	1	1	-	1	-	2	2	-1	-33.3	-1	-33.3	17	24	9	112.5	13	118.2	19	26	8	72.7	12	85.7
	与謝野町	6	4	200.0				0.0		0.0	1	1		0.0		0.0	5	7	4	400.0	6	600.0	6	8	4	200.0	6	300.0
	伊根町	1	1	-				0.0		0.0				0.0		0.0	1	1	1	-	1	-	1	1	1	-	1	-
	小計	33	19	135.7	1	1	1	-	1	-	6	6	2	50.0	2	50.0	26	36	16	160.0	23	176.9	32	42	18	128.6	25	147.1
高速等		8	3	60.0	2	2	2	-	2	-		1	-1	-100.0		0.0	6	13	2	50.0	3	30.0	6	14	1	20.0	3	27.3
合計		811	44	5.7	7	7	-1	-12.5	-1	-12.5	177	185	-7	-3.8	-2	-1.1	627	742	52	9.0	76	11.4	804	927	45	5.9	74	8.7

注　「高速等」については、該当する市町村の内数で示す。

市 区 町 村 別 発 生 状 況

高齢（７５歳以上）ドライバー　全被害

令和８年９月末現在

発生状況 / 市区町村		発生件数	対前年		死亡事故						重傷事故						軽傷事故						負傷計					
			対前年		対前年						対前年						対前年						対前年					
			件数	増減率	件数	人数	件数	増減率	人数	増減率	件数	人数	件数	増減率	人数	増減率	件数	人数	件数	増減率	人数	増減率	件数	人数	件数	増減率	人数	増減率
京都市	北区	11	-3	-21.4				0.0		0.0	3	3	-1	-25.0	-1	-25.0	8	9	-2	-20.0	-1	-10.0	11	12	-3	-21.4	-2	-14.3
	上京区	8	-5	-38.5				0.0		0.0	1	1	-3	-75.0	-3	-75.0	7	9	-2	-22.2		0.0	8	10	-5	-38.5	-3	-23.1
	左京区	25		0.0				0.0		0.0	8	8	2	33.3	2	33.3	17	18	-2	-10.5	-7	-28.0	25	26		0.0	-5	-16.1
	中京区	9	-8	-47.1				0.0		0.0			-4	-100.0	-4	-100.0	9	12	-4	-30.8	-1	-7.7	9	12	-8	-47.1	-5	-29.4
	東山区	6	-2	-25.0				0.0		0.0				0.0		0.0	6	9	-2	-25.0	1	12.5	6	9	-2	-25.0	1	12.5
	山科区	26		0.0				0.0		0.0	4	4	-2	-33.3	-2	-33.3	22	25	2	10.0	2	8.7	26	29		0.0		0.0
	下京区	14	1	7.7				0.0		0.0	2	2	-2	-50.0	-2	-50.0	12	15	3	33.3	5	50.0	14	17	1	7.7	3	21.4
	南区	17	3	21.4				0.0		0.0	4	5	3	300.0	4	400.0	13	16		0.0	1	6.7	17	21	3	21.4	5	31.3
	右京区	33	12	57.1				0.0		0.0	7	7	3	75.0	3	75.0	26	31	9	52.9	12	63.2	33	38	12	57.1	15	65.2
	西京区	15	3	25.0				0.0		0.0	2	2	-4	-66.7	-4	-66.7	13	20	7	116.7	12	150.0	15	22	3	25.0	8	57.1
	伏見区	44	6	15.8	1	1	1	－	1	－	7	7	-3	-30.0	-4	-36.4	36	38	8	28.6	7	22.6	43	45	5	13.2	3	7.1
	小計	208	7	3.5	1	1	1	－	1	－	38	39	-11	-22.4	-11	-22.0	169	202	17	11.2	31	18.1	207	241	6	3.0	20	9.0
山城	宇治市	18	-6	-25.0				0.0		0.0	4	4	-1	-20.0	-1	-20.0	14	19	-5	-26.3	-1	-5.0	18	23	-6	-25.0	-2	-8.0
	城陽市	16	9	128.6				0.0		0.0	1	1	1	－	1	－	15	16	8	114.3	9	128.6	16	17	9	128.6	10	142.9
	向日市	11	6	120.0				0.0		0.0	5	6	4	400.0	5	500.0	6	8	2	50.0	4	100.0	11	14	6	120.0	9	180.0
	長岡京市	10	3	42.9				0.0		0.0	3	3	2	200.0	2	200.0	7	9	1	16.7	3	50.0	10	12	3	42.9	5	71.4
	八幡市	10	-4	-28.6				0.0		0.0	1	1	-4	-80.0	-4	-80.0	9	9		0.0	-3	-25.0	10	10	-4	-28.6	-7	-41.2
	京田辺市	13	4	44.4				0.0		0.0	4	4	3	300.0	3	300.0	9	11	1	12.5	3	37.5	13	15	4	44.4	6	66.7
	木津川市	9	-3	-25.0				0.0		0.0	3	3	-1	-25.0	-1	-25.0	6	7	-2	-25.0	-4	-36.4	9	10	-3	-25.0	-5	-33.3
	大山崎町	4	1	33.3				0.0		0.0			-2	-100.0	-2	-100.0	4	6	3	300.0	5	500.0	4	6	1	33.3	3	100.0
	久御山町	5	-6	-54.5				0.0		0.0	1	1	-1	-50.0	-1	-50.0	4	4	-5	-55.6	-8	-66.7	5	5	-6	-54.5	-9	-64.3
	井手町	2	2	－				0.0		0.0				0.0		0.0	2	4	2	－	4	－	2	4	2	－	4	－
	宇治田原町		-1	-100.0				0.0		0.0			-1	-100.0	-1	-100.0				0.0		0.0			-1	-100.0	-1	-100.0
	笠置町			0.0				0.0		0.0				0.0		0.0				0.0		0.0				0.0		0.0
	和束町	1		0.0				0.0		0.0			-1	-100.0	-1	-100.0	1	1	1	－	1	－	1	1		0.0		0.0
	精華町	8	1	14.3				0.0		0.0	1	1	-1	-50.0	-1	-50.0	7	9	2	40.0	3	50.0	8	10	1	14.3	2	25.0
	南山城村		-1	-100.0				0.0		0.0				0.0		0.0			-1	-100.0	-2	-100.0			-1	-100.0	-2	-100.0
	小計	107	5	4.9				0.0		0.0	23	24	-2	-8.0	-1	-4.0	84	103	7	9.1	14	15.7	107	127	5	4.9	13	11.4
南丹	亀岡市	9	-11	-55.0			-1	-100.0	-1	-100.0	3	3	-2	-40.0	-3	-50.0	6	7	-8	-57.1	-8	-53.3	9	10	-10	-52.6	-11	-52.4
	南丹市	3		0.0	1	1	1	－	1	－				0.0		0.0	2	2	-1	-33.3	-2	-50.0	2	2	-1	-33.3	-2	-50.0
	京丹波町	2	2	－				0.0		0.0				0.0		0.0	2	2	2	－	2	－	2	2	2	－	2	－
	小計	14	-9	-39.1	1	1		0.0		0.0	3	3	-2	-40.0	-3	-50.0	10	11	-7	-41.2	-8	-42.1	13	14	-9	-40.9	-11	-44.0
中丹	福知山市	11	3	37.5				0.0		0.0	3	3	2	200.0	2	200.0	8	11	1	14.3	2	22.2	11	14	3	37.5	4	40.0
	舞鶴市	11	-1	-8.3				0.0		0.0	4	4	2	100.0	2	100.0	7	7	-3	-30.0	-4	-36.4	11	11	-1	-8.3	-2	-15.4
	綾部市	10	6	150.0	2	2	1	100.0	1	100.0	1	2	1	－	2	－	7	9	4	133.3	6	200.0	8	11	5	166.7	8	266.7
	小計	32	8	33.3	2	2	1	100.0	1	100.0	8	9	5	166.7	6	200.0	22	27	2	10.0	4	17.4	30	36	7	30.4	10	38.5
丹後	宮津市	3	2	200.0				0.0		0.0	3	3	3	－	3	－			-1	-100.0	-1	-100.0	3	3	2	200.0	2	200.0
	京丹後市	12	6	100.0	1	1	1	－	1	－	1	1		0.0		0.0	10	12	5	100.0	5	71.4	11	13	5	83.3	5	62.5
	与謝野町	2	1	100.0				0.0		0.0			-1	-100.0	-1	-100.0	2	3	2	－	3	－	2	3	1	100.0	2	200.0
	伊根町	1	1	－				0.0		0.0				0.0		0.0	1	1	1	－	1	－	1	1	1	－	1	－
	小計	18	10	125.0	1	1	1	－	1	－	4	4	2	100.0	2	100.0	13	16	7	116.7	8	100.0	17	20	9	112.5	10	100.0
高速等		4	2	100.0	2	2	2	－	2	－		1		0.0	1	－	2	5		0.0		0.0	2	6		0.0	1	20.0
合計		379	21	5.9	5	5	3	150.0	3	150.0	76	79	-8	-9.5	-7	-8.1	298	359	26	9.6	49	15.8	374	438	18	5.1	42	10.6

注　「高速等」については、該当する市町村の内数で示す。

市区町村別発生状況　　自転車　当事者被害　　令和８年９月末現在

市区町村	発生状況	発生件数	対前年		死亡事故						重傷事故						軽傷事故						負傷計					
			対前年				対前年				対前年						対前年						対前年					
			件数	増減率	件数	人数	件数	増減率	人数	増減率	件数	人数	件数	増減率	人数	増減率	件数	人数	件数	増減率	人数	増減率	件数	人数	件数	増減率	人数	増減率
京都市	北区	36	9	33.3				0.0	-1	-100.0	12	9	-1	-7.7	-2	-18.2	24	22	10	71.4	9	69.2	36	31	9	33.3	7	29.2
	上京区	31	-5	-13.9				0.0		0.0	6	5	-2	-25.0	-2	-28.6	25	22	-3	-10.7		0.0	31	27	-5	-13.9	-2	-6.9
	左京区	43	-13	-23.2	2	2	1	100.0	1	100.0	14	12	-2	-12.5	1	9.1	27	25	-12	-30.8	-11	-30.6	41	37	-14	-25.5	-10	-21.3
	中京区	38	3	8.6				0.0		0.0	9	8		0.0	1	14.3	29	26	3	11.5	2	8.3	38	34	3	8.6	3	9.7
	東山区	8	-3	-27.3				0.0		0.0	2	2	-1	-33.3	-1	-33.3	6	5	-2	-25.0	-2	-28.6	8	7	-3	-27.3	-3	-30.0
	山科区	53	16	43.2				0.0		0.0	10	10		0.0		0.0	43	42	16	59.3	16	61.5	53	52	16	43.2	16	44.4
	下京区	24	-2	-7.7				0.0		0.0	7	5	1	16.7		0.0	17	17	-3	-15.0	-2	-10.5	24	22	-2	-7.7	-2	-8.3
	南区	38	-5	-11.6				0.0		0.0	6	5	-2	-25.0	-3	-37.5	32	30	-3	-8.6	-3	-9.1	38	35	-5	-11.6	-6	-14.6
	右京区	64	3	4.9				0.0		0.0	14	14	3	27.3	5	55.6	50	51		0.0	4	8.5	64	65	3	4.9	9	16.1
	西京区	21	-3	-12.5				0.0		0.0	5	4	-2	-28.6	-1	-20.0	16	13	-1	-5.9	-4	-23.5	21	17	-3	-12.5	-5	-22.7
	伏見区	80	23	40.4			-1	-100.0	-1	-100.0	17	17	-3	-15.0	-1	-5.6	63	64	27	75.0	27	73.0	80	81	24	42.9	26	47.3
	小計	436	23	5.6	2	2		0.0	-1	-33.3	102	91	-9	-8.1	-3	-3.2	332	317	32	10.7	36	12.8	434	408	23	5.6	33	8.8
山城	宇治市	28	7	33.3	1	1	1	－	1	－	5	4	-2	-28.6	-2	-33.3	22	19	8	57.1	6	46.2	27	23	6	28.6	4	21.1
	城陽市	23	15	187.5				0.0		0.0	6	5	3	100.0	3	150.0	17	16	12	240.0	11	220.0	23	21	15	187.5	14	200.0
	向日市	16	2	14.3				0.0		0.0	4	2	1	33.3	-1	-33.3	12	12	1	9.1	1	9.1	16	14	2	14.3		0.0
	長岡京市	22	-1	-4.3			-1	-100.0	-1	-100.0	7	7	4	133.3	5	250.0	15	15	-4	-21.1	-5	-25.0	22	22		0.0		0.0
	八幡市	13	2	18.2				0.0		0.0	3	2		0.0	-1	-33.3	10	9	2	25.0	1	12.5	13	11	2	18.2		0.0
	京田辺市	18	-4	-18.2				0.0		0.0	9	7	3	50.0	1	16.7	9	9	-7	-43.8	-7	-43.8	18	16	-4	-18.2	-6	-27.3
	木津川市	9	-3	-25.0				0.0		0.0	1	1	-3	-75.0	-3	-75.0	8	8		0.0	-1	-11.1	9	9	-3	-25.0	-4	-30.8
	大山崎町	3	1	50.0				0.0		0.0	1	1		0.0		0.0	2	2	1	100.0	1	100.0	3	3	1	50.0	1	50.0
	久御山町	11	7	175.0	1	1	1	－	1	－	7	7	4	133.3	4	133.3	3	3	2	200.0	2	200.0	10	10	6	150.0	6	150.0
	井手町	1	-1	-50.0				0.0		0.0	1	1		0.0		0.0			-1	-100.0	-1	-100.0	1	1	-1	-50.0	-1	-50.0
	宇治田原町	1	1	－				0.0		0.0				0.0		0.0	1	1	1	－	1	－	1	1	1	－	1	－
	笠置町			0.0				0.0		0.0				0.0		0.0				0.0		0.0				0.0		0.0
	和束町		-1	-100.0				0.0		0.0				0.0		0.0			-1	-100.0	-1	-100.0			-1	-100.0	-1	-100.0
	精華町	9	3	50.0				0.0		0.0	5	5	3	150.0	3	150.0	4	4		0.0		0.0	9	9	3	50.0	3	50.0
	南山城村			0.0				0.0		0.0				0.0	-1	-100.0				0.0		0.0				0.0	-1	-100.0
	小計	154	28	22.2	2	2	1	100.0	1	100.0	49	42	13	36.1	8	23.5	103	98	14	15.7	8	8.9	152	140	27	21.6	16	12.9
南丹	亀岡市	7	-1	-12.5				0.0		0.0	3	3	2	200.0	2	200.0	4	4	-3	-42.9	-3	-42.9	7	7	-1	-12.5	-1	-12.5
	南丹市	2	-2	-50.0	1	1		0.0		0.0				0.0		0.0	1	1	-2	-66.7	-2	-66.7	1	1	-2	-66.7	-2	-66.7
	京丹波町			0.0				0.0		0.0				0.0		0.0				0.0		0.0				0.0		0.0
	小計	9	-3	-25.0	1	1		0.0		0.0	3	3	2	200.0	2	200.0	5	5	-5	-50.0	-5	-50.0	8	8	-3	-27.3	-3	-27.3
中丹	福知山市	7		0.0				0.0		0.0	2	2	1	100.0	1	100.0	5	5	-1	-16.7	-1	-16.7	7	7		0.0		0.0
	舞鶴市	7	-9	-56.3				0.0		0.0	1		-5	-83.3	-6	-100.0	6	5	-4	-40.0	-5	-50.0	7	5	-9	-56.3	-11	-68.8
	綾部市	6	2	50.0				0.0		0.0	2	2	2	－	2	－	4	4		0.0		0.0	6	6	2	50.0	2	50.0
	小計	20	-7	-25.9				0.0		0.0	5	4	-2	-28.6	-3	-42.9	15	14	-5	-25.0	-6	-30.0	20	18	-7	-25.9	-9	-33.3
丹後	宮津市	2	2	－				0.0		0.0	1	1	1	－	1	－	1	1	1	－	1	－	2	2	2	－	2	－
	京丹後市	4	1	33.3				0.0		0.0	1	1		0.0		0.0	3	3	1	50.0		0.0	4	4	1	33.3		0.0
	与謝野町	1	1	－				0.0		0.0	1	1	1	－	1	－				0.0		0.0	1	1	1	－	1	－
	伊根町			0.0				0.0		0.0				0.0		0.0				0.0		0.0				0.0		0.0
	小計	7	4	133.3				0.0		0.0	3	3	2	200.0	2	200.0	4	4	2	100.0	1	33.3	7	7	4	133.3	3	75.0
高速等				0.0				0.0		0.0				0.0		0.0				0.0		0.0				0.0		0.0
合計		626	45	7.7	5	5	1	25.0		0.0	162	143	6	3.8	6	4.4	459	438	38	9.0	34	8.4	621	581	44	7.6	40	7.4

注　「高速等」については、該当する市町村の内数で示す。