交通事故発生状況（令和８年９月中）

交通事故の特徴

１　発生件数及び負傷者数は増加するも、死者数は減少

令和８年９月末の京都府内の交通事故発生状況は、発生件数2,796件（前年同期比＋139件、＋5.2%）、死者数24人（同比－14人、－36.8%）、負傷者数3,165人（同比＋177人、＋5.9%）です。

２　その他

交通事故死者24人のうち、12人が高齢者です。

亡くなられた方は、自動車乗車中７人、自二車乗車中５人、一般原付車乗車中２人、自転車乗用中が５人、歩行中等が５人となっています。

京都府内の発生状況

各年９月中

区分／年別	令和６年	令和７年	令和８年	前年同期比	
発生件数	295	301	310	9	3.0%
死者数	4	3	2	-1	-33.3%
負傷者数	337	354	345	-9	-2.5%

各年９月末

区分／年別	令和６年	令和７年	令和８年	前年同期比	
発生件数	2,801	2,657	2,796	139	5.2%
死者数	37	38	24	-14	-36.8%
負傷者数	3,171	2,988	3,165	177	5.9%

月別死者数

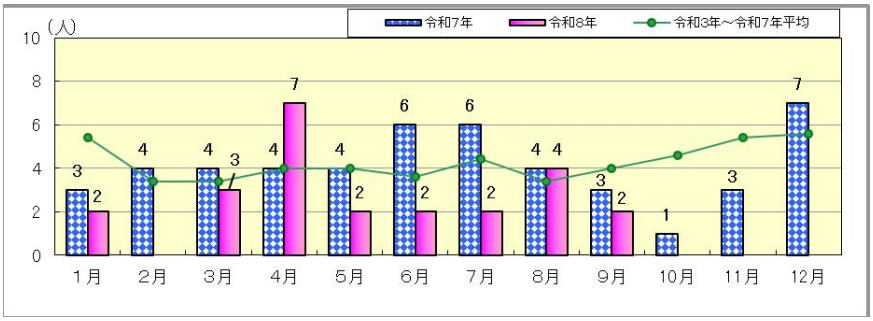

全国・近畿管区内の状況

全国の状況

令和８年９月末の全国の交通事故死者数は1,752人（前年同期比－26人）です。

神奈川県が99人で最も多く、次いで東京都の92人、愛知県の91人、兵庫県の88人、千葉県の87人の順となっており、京都府の24人は多い方から28番目です。

区分/年別	令和７年	令和８年	前年同期比
死者数	1,778	1,752	-26 （ -1.5％）

順　　位	都道府県別	死者数	前年同期比
第　1　位	神 奈 川	99	4 （ 4.2％）
第　2　位	東　京	92	-7 （ -7.1％）
第　3　位	愛　知	91	13 （ 16.7％）
第　4　位	兵　庫	88	16 （ 22.2％）
第　5　位	千　葉	87	0 （ 0.0％）
第　28　位	京　都	24	-14 （ -36.8％）

近畿管区内の状況

令和８年９月末の近畿管区内の交通事故死者数は、263人（－15人）です。

都道府県		死者数	前年同期比
近畿管区		263	-15 （ -5.4％）
府県別	滋賀	24	-16 （ -40.0％）
	京都	24	-14 （ -36.8％）
	大阪	81	-5 （ -5.8％）
	兵庫	88	16 （ 22.2％）
	奈良	21	4 （ 23.5％）
	和歌山	25	0 （ 0.0％）

京都府内の死亡事故の特徴

発生地域別死亡事故件数

令和８年９月末現在、京都市域が10件、山城地域が５件、南丹地域が３件、中丹地域が４件、丹後地域が２件となっています。

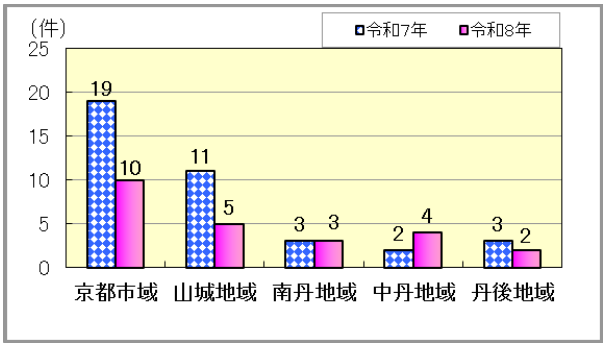

発生地域の内訳（令和８年９月末）

区分	市区町村
京都市域	左京区(3)、下京区(1)、右京区(1)、伏見区(2)、山科区(1)、西京区(2)
山城地域	大山崎町(1)、宇治市(1)、久御山町(1)城陽市(1)、木津川市(1)
南丹地域	亀岡市(1)、南丹市(2)
中丹地域	綾部市(2)、福知山(1)、舞鶴市(1)
丹後地域	宮津市(1)、京丹後市(1)

年齢層別死者数

高齢者の死者数は12人(前年同期比－７人)で、若者は３人（同比－２人）です。

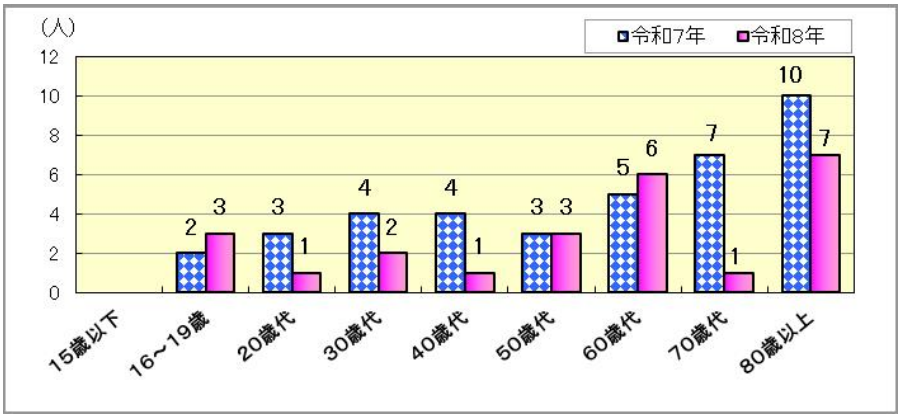

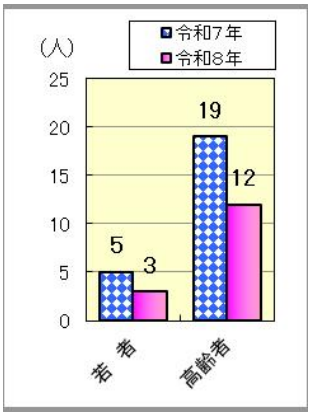

（注）「高齢者」とは65歳以上の方をいいます。
「若者」とは、16歳から24歳の方をいいます。

状態別死者数

自動車乗車中が７人、自動二輪車乗車中が５人、一般原付乗車中が２人、自転車乗用中が５人、歩行中等が５人となっています。

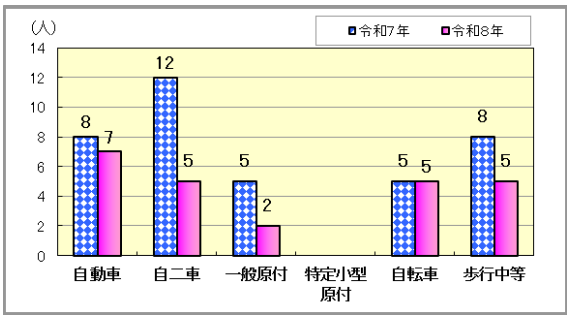

事故類型別死亡事故件数

人対車両が３件、車両相互が６件、車両単独が14件、列車が１件となっています。

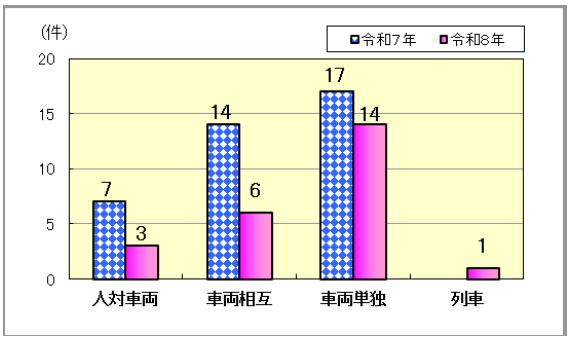

【人対車両事故の内訳】

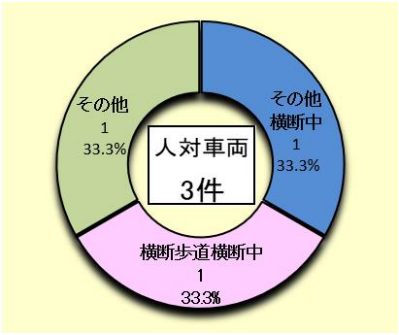

【車両相互事故の内訳】

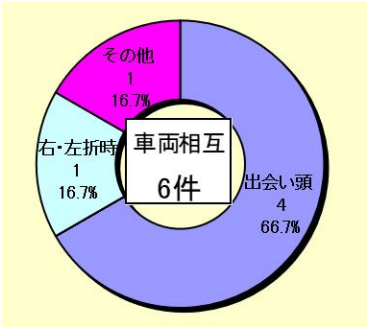

【車両単独事故の内訳】

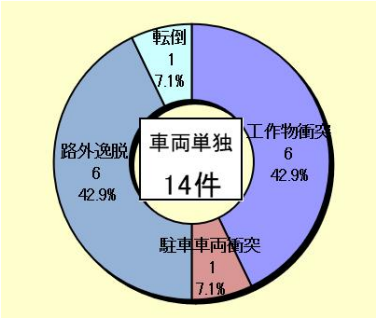

主な事故原因別（第１当事者）死亡事故件数

前方不注意が５件、安全不確認が６件、運転操作ミスが５件、速度超過が１件、交差点関連違反が２件、信号無視が１件、歩行者違反が２件、その他が２件となっています。

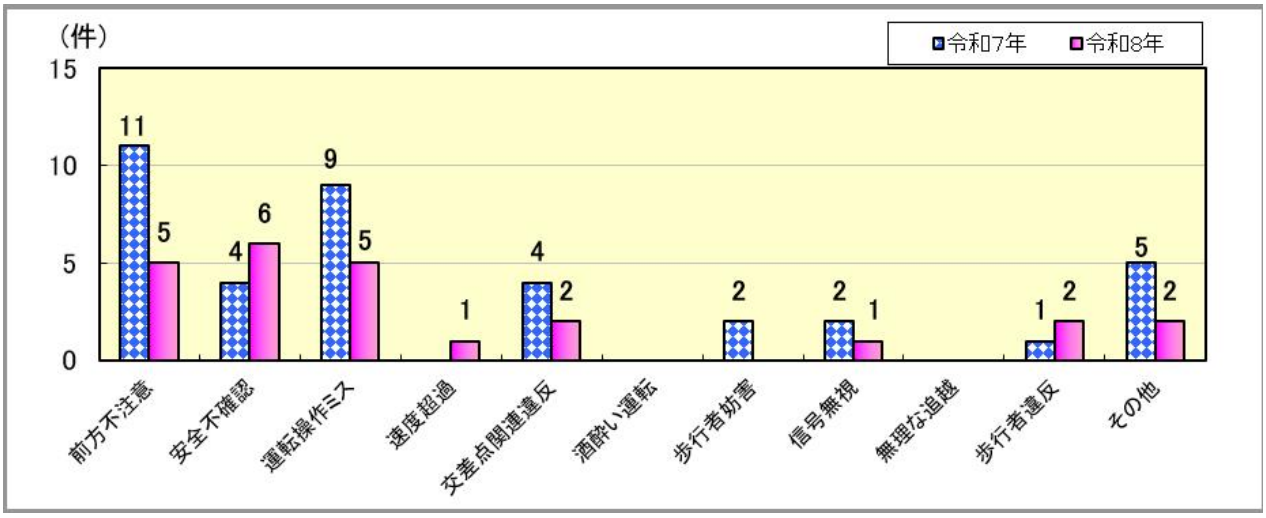

発生時間帯別死亡事故件数

14～16時、18～20時、20～22時に各４件、16～18時に３件、２～４時、４～６時、６～８時に各２件、８～10時、10～12時、22～24時に各１件発生しています。

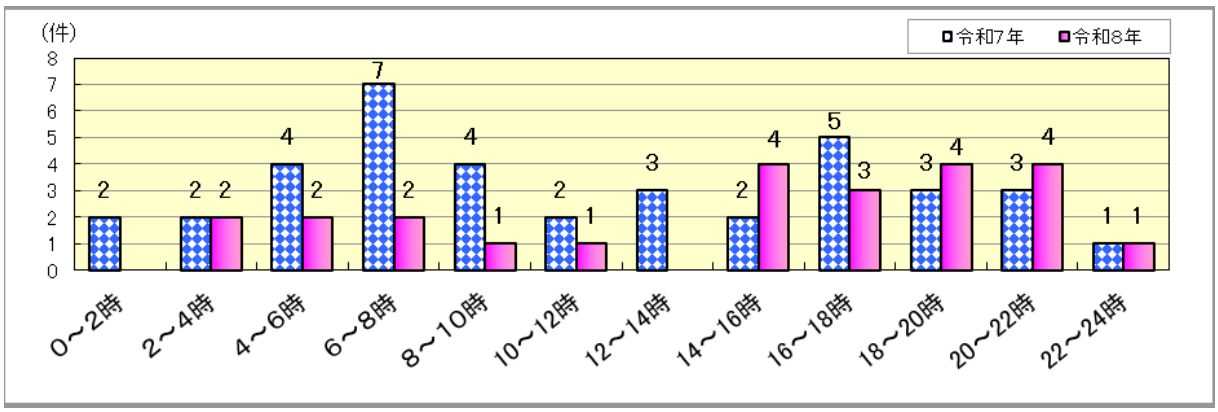

昼・夜間別死亡事故件数

死亡事故は、昼間に10件（前年同期比－14件）、夜間に14件（前年同期比±０件）発生しています。

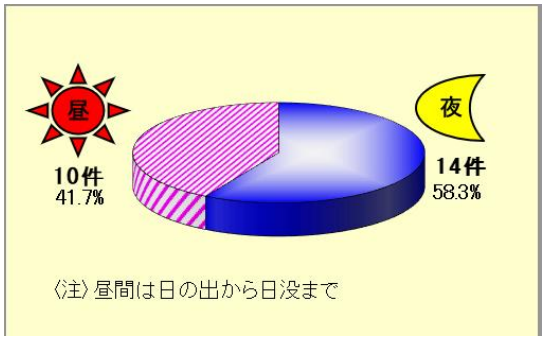

シートベルト着用状況

自動車乗車中の死者は７人で、シートベルト着用が３人シートベルト非着用が３人　、着用不明が１人でした。

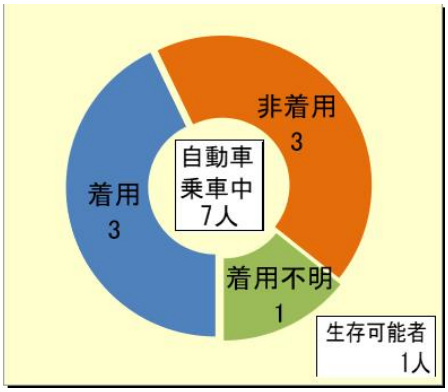

飲酒事故の状況

飲酒運転（第１当事者が原付以上の車両を運転し、酒酔い運転又は酒気帯び運転）による死亡事故は、本年は発生していません。

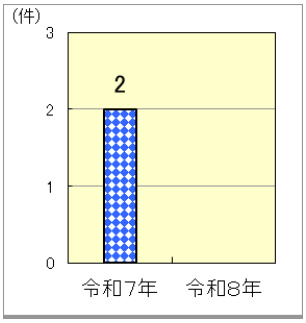

交通事故発生状況

令和8年9月

	発生件数	死者数	負傷者数		発生件数	死者数	負傷者数
1日	10	0	12	17日	11	0	11
2日	7	0	7	18日	10	0	10
3日	19	0	24	19日	10	0	12
4日	18	0	18	20日	5	0	5
5日	6	1	7	21日	12	0	12
6日	12	0	12	22日	3	0	4
7日	20	0	23	23日	10	0	12
8日	13	0	13	24日	11	0	12
9日	10	0	10	25日	13	0	15
10日	8	0	8	26日	12	0	13
11日	11	0	12	27日	8	0	10
12日	7	0	7	28日	4	0	4
13日	12	1	15	29日	11	0	13
14日	8	0	8	30日	7	0	9
15日	3	0	3	月合計	310	2	345
16日	19	0	24	年合計	2,796	24	3,165