

# 交通事故発生状況（令和7年中）

## 交通事故の特徴

### 1 発生件数、死者数及び負傷者数が減少

令和7年中の京都府内の交通事故発生状況は、発生件数3,586件（前年対比－159件、－4.2%）、死者数49人（同比－3人、－5.8%）、負傷者数4,058人（同比－175人、－4.1%）です。

### 2 交通事故死者の約半数が高齢者

交通事故死者49人のうち、24人（49.0%）が高齢者となっています。

亡くなられた高齢者は、自動車乗車中が6人、自二車乗車中が3人、原付車乗車中が1人、自転車乗用中が5人、歩行中等が9人となっています。

## 京都府内の発生状況

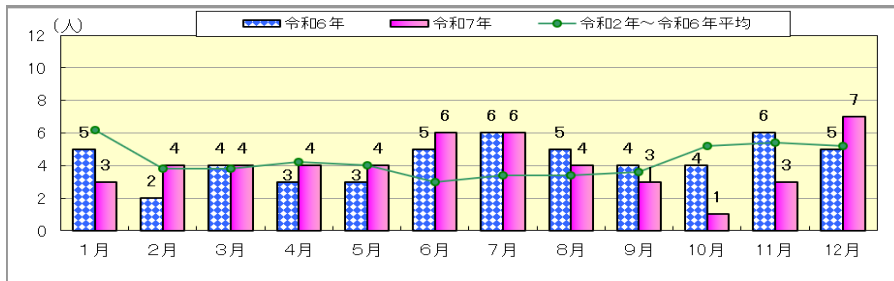
### 各年12月中

区分／年別	令和5年	令和6年	令和7年	前年対比	
発生件数	433	362	354	-8	-2.2%
死者数	6	5	7	2	40.0%
負傷者数	501	407	392	-15	-3.7%

### 各年中（12月末）

区分／年別	令和5年	令和6年	令和7年	前年対比	
発生件数	4,067	3,745	3,586	-159	-4.2%
死者数	59	52	49	-3	-5.8%
負傷者数	4,668	4,233	4,058	-175	-4.1%

### 月別死者数



## 全国・近畿管区内の状況

### 全国の状況

令和7年中の全国の交通事故死者数は2,547人（前年対比－116人、－4.4%）です。

神奈川県が139人で最も多く、次いで東京都の134人、北海道の129人、埼玉県の125人、千葉県122人の順となっており、京都府の49人は多い方から19番目です。

区分／年別	令和6年	令和7年	前年対比
死者数	2,663	2,547	-116 ( -4.4%)

順位	都道府県別	死者数	前年対比
第1位	神奈川県	139	30 ( 27.5%)
第2位	東京都	134	-12 ( -8.2%)
第3位	北海道	129	25 ( 24.0%)
第4位	埼玉県	125	12 ( 10.6%)
第5位	千葉県	122	-9 ( -6.9%)
第19位	京都府	49	-3 ( -5.8%)

## 近畿管区内の状況

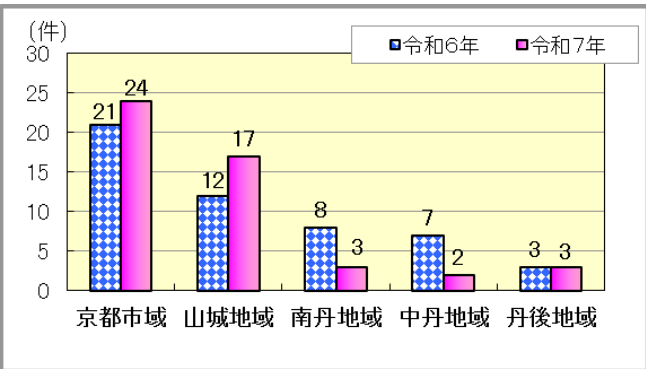
令和 7 年中の近畿管区内の交通事故死者数は、379人（+ 6 人）です。

都 道 府 県		死 者 数	前 年 対 比
近 畿 管 区		379	6 ( 1.6 % )
府  県  別	滋 賀	54	26 ( 92.9 % )
	京 都	49	-3 ( -5.8 % )
	大 阪	120	-7 ( -5.5 % )
	兵 庫	98	-11 ( -10.1 % )
	奈 良	25	2 ( 8.7 % )
	和 歌 山	33	-1 ( -2.9 % )

## 京都府内の死亡事故の特徴

### 発生地域別死亡事故件数

令和 7 年中、京都市域が24件、山城地域が17件、南丹地域が 3 件、中丹地域が 2 件、丹後地域が 3 件となっています。

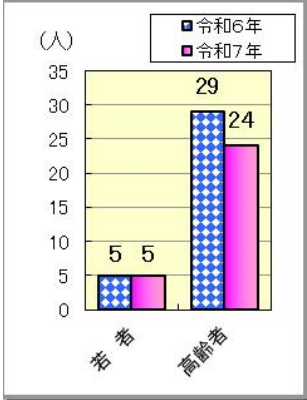
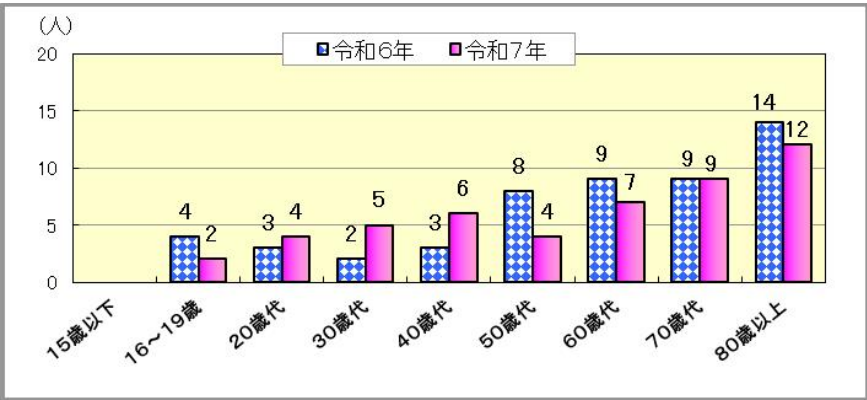


### 発生地域の内訳（令和 7 年中）

区 分	市 区 町 村
京都市域	北区(4)、上京区(1)、左京区(2)、東山区(2)、下京区(3)、南区(2)、伏見区(6)、山科区(2)、西京区(2)
山城地域	長岡京市(3)、大山崎町(1)、宇治市(3)、久御山町(4)、城陽市(2)、京田辺市(2)、精華町(2)
南丹地域	亀岡市(1)、南丹市(2)
中丹地域	綾部市(1)、舞鶴市(1)
丹後地域	京丹後市(3)

## 年齢層別死者数

高齢者の死者数は24人（前年対比－ 5 人）で、若者は 5 人（同比± 0 人）です。

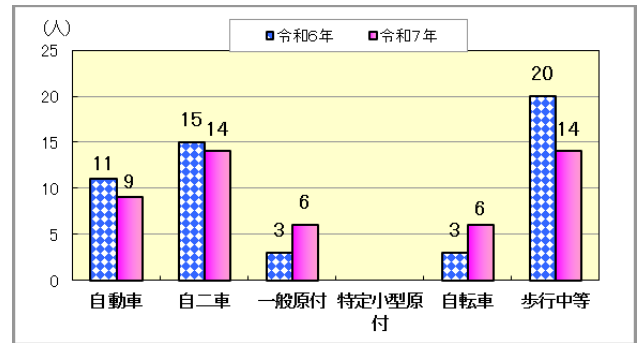


（注）「高齢者」とは65歳以上の方をいいます。

「若者」とは、16歳から24歳の方をいいます。

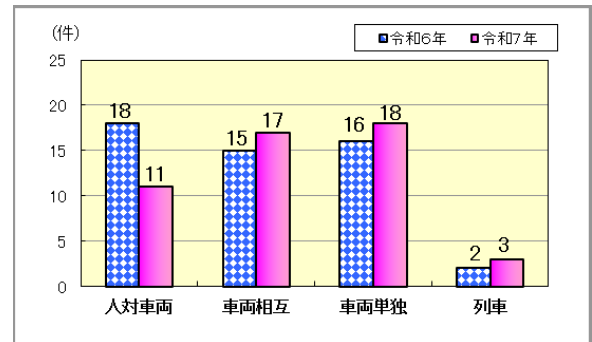
## 状態別死者数

自動二輪車乗車中及び歩行中等が14人、自動車乗車中が9人、一般原付車乗車中及び自転車乗用中が6人となっています。

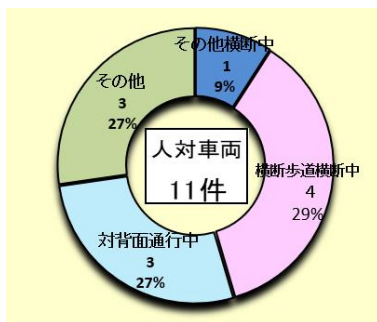


## 事故類型別死亡事故件数

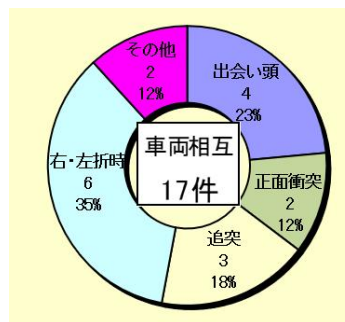
車両単独が18件、車両相互が17件、人対車両が11件及び列車が3件となっています。



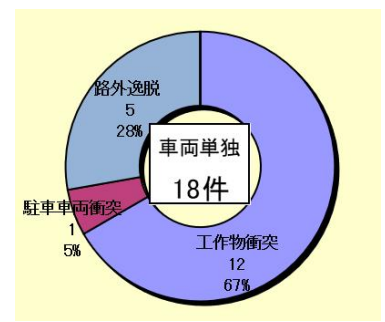
### 【人対車両事故の内訳】



### 【車両相互事故の内訳】

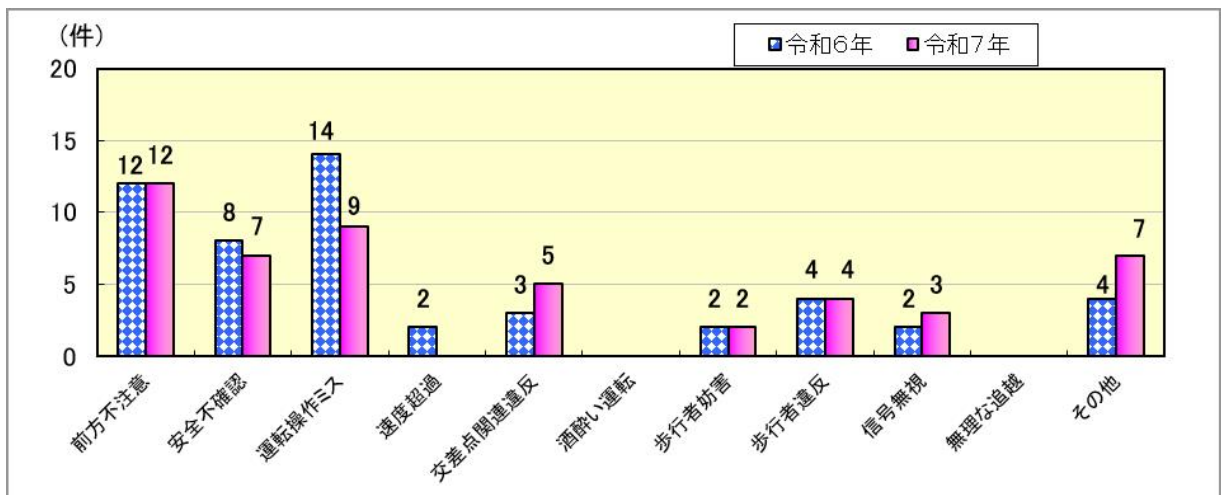


### 【車両単独事故の内訳】



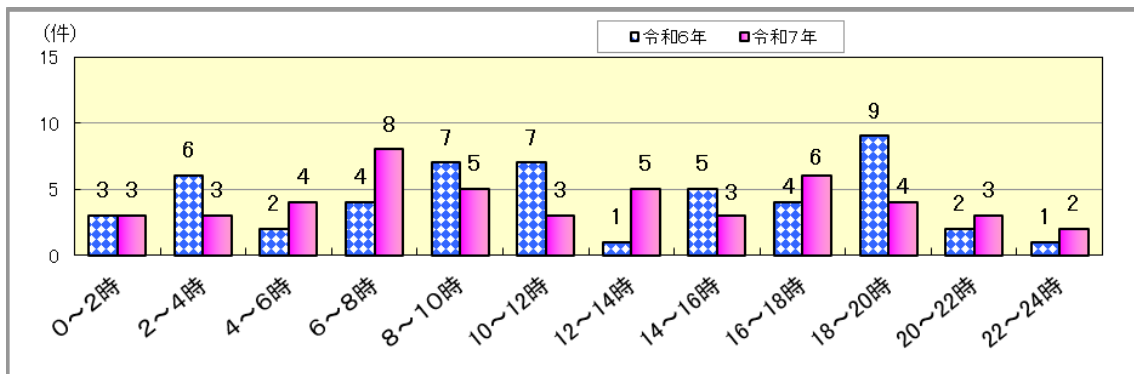
## 主な事故原因別（第1当事者）死亡事故件数

前方不注意が12件、運転操作ミスが9件、安全不確認及びそのほかが7件、交差点関連違反が5件、歩行者違反が4件、信号無視が3件、歩行者妨害が2件となっています。



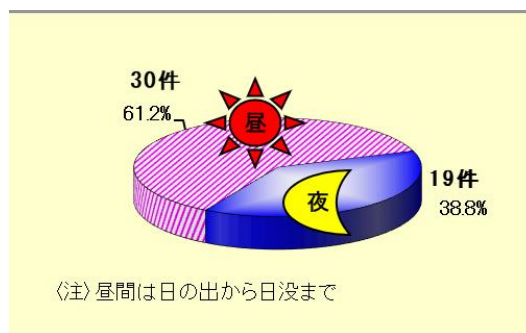
## 発生時間帯別死亡事故件数

6～8時が8件、16～18時が6件、8～10時、12～14時が各5件、4～6時、18～20時が各4件、0～2時、2～4時、10～12時、14～16時、20～22時が各3件、22～24時に2件発生しています。



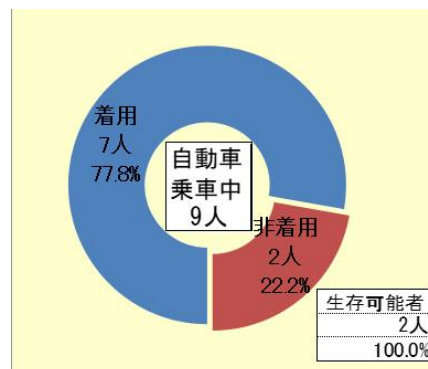
## 昼・夜間別死亡事故件数

死亡事故の昼・夜間別発生状況は、昼間30件（前年対比＋4件）、夜間19件（同比－6件）です。



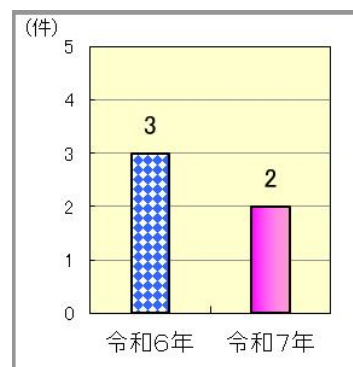
## シートベルト着用状況

自動車乗車中の死者は9人であり、うち2人がシートベルト非着用でした。



## 飲酒事故の状況

飲酒運転（第1当事者が原付以上の車両を運転し、酒酔い運転又は酒気帯び運転）による死亡事故は、2件発生しています。



# 交通事故発生状況

令和7年12月

	発生件数	死者数	負傷者数		発生件数	死者数	負傷者数
1日	12	1	12	17日	9	0	9
2日	12	0	13	18日	15	0	16
3日	13	0	14	19日	20	0	22
4日	16	0	21	20日	4	0	4
5日	14	0	15	21日	12	0	13
6日	11	0	15	22日	11	0	12
7日	15	0	17	23日	13	1	14
8日	17	0	20	24日	11	0	13
9日	7	0	8	25日	7	2	5
10日	11	0	12	26日	10	1	9
11日	7	0	10	27日	5	0	5
12日	12	0	16	28日	12	0	16
13日	9	1	8	29日	18	1	18
14日	9	0	9	30日	13	0	14
15日	10	0	11	31日	13	0	15
16日	6	0	6	月合計	354	7	392
				年合計	3,586	49	4,058