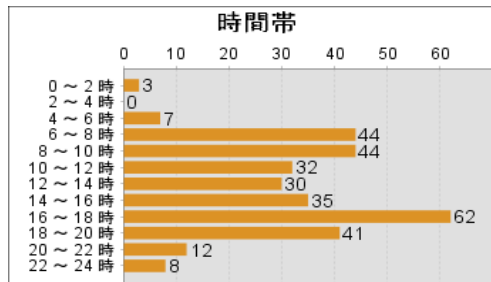
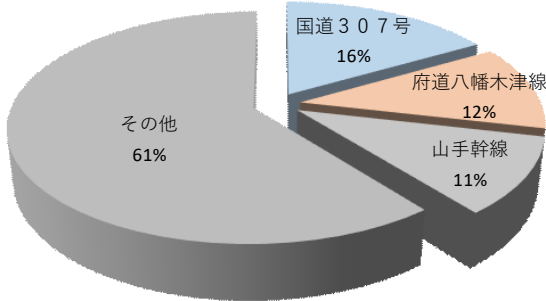


京都府田辺警察署速度取締り指針

速度が30km/hを超えると致死率が大幅に増加！ 規制速度の遵守で被害軽減

田辺警察署管内の交通事故の状況

【過去3年間(H30～R2)の交通事故発生状況】



○ 田辺警察署の交通事故多発路線は、
・国道307号 ・府道八幡木津線
・山手幹線
の3路線です。

○ 発生時間帯を見ると
16～18時
に最も多くの交通事故が発生しています。

○ 平成30年1月から令和2年12月までの3
年間に死亡事故が5件発生しています。

交通量が増える6:00～20:00までの間
(特に朝夕の通勤通学時間帯)に事故が多発
しており、特に早朝は速度が速く、重大事故
に繋がりやすい傾向にあります。

速度取締りを重点的に行う路線

田辺警察署では交通事故多発路線及び町道郷之口末山線・市道三野松井線、市道新田辺駅前線において、下記の時間帯・区域で重点的に速度取締りを行います。

路線	重点時間帯	重点区域	規制速度	
交通事故多発路線	国道307号 7:00～9:00 18:00～20:00	宇治田原町(岩山・郷ノ口)	50又は40km/h	
		京田辺市(大住・三山木)	40km/h	
	山手幹線	7:00～12:00, 15:00～18:00	京田辺市(興戸)	50km/h
速度取締りの必要がある路線 (要望等による)	町道郷之口末山線	9:00～12:00, 14:00～16:00	宇治田原町(郷ノ口)	40km/h
	市道三野松井線	7:30～12:00, 14:00～17:00	京田辺市(大住)	40km/h
	市道新田辺駅前線	12:00～15:00, 16:00～19:00	京田辺市(田辺)	40km/h

※ これ以外の路線、時間帯においても住民要望等の必要に応じて取締りを実施することがあります。
※ 通学路や住民要望等に基づき、可搬式速度違反自動取締装置による速度取締りを実施します。

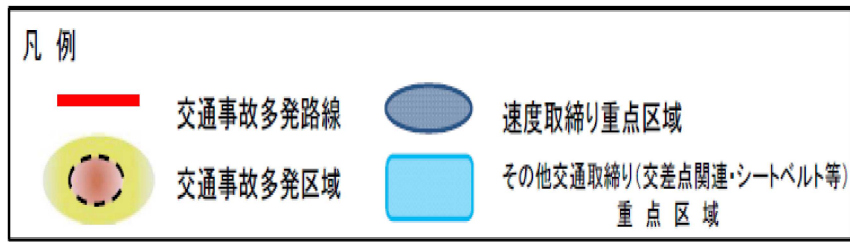
その他の交通取締り

速度取締り以外にも、次のとおり各交通違反の取締りを行います。

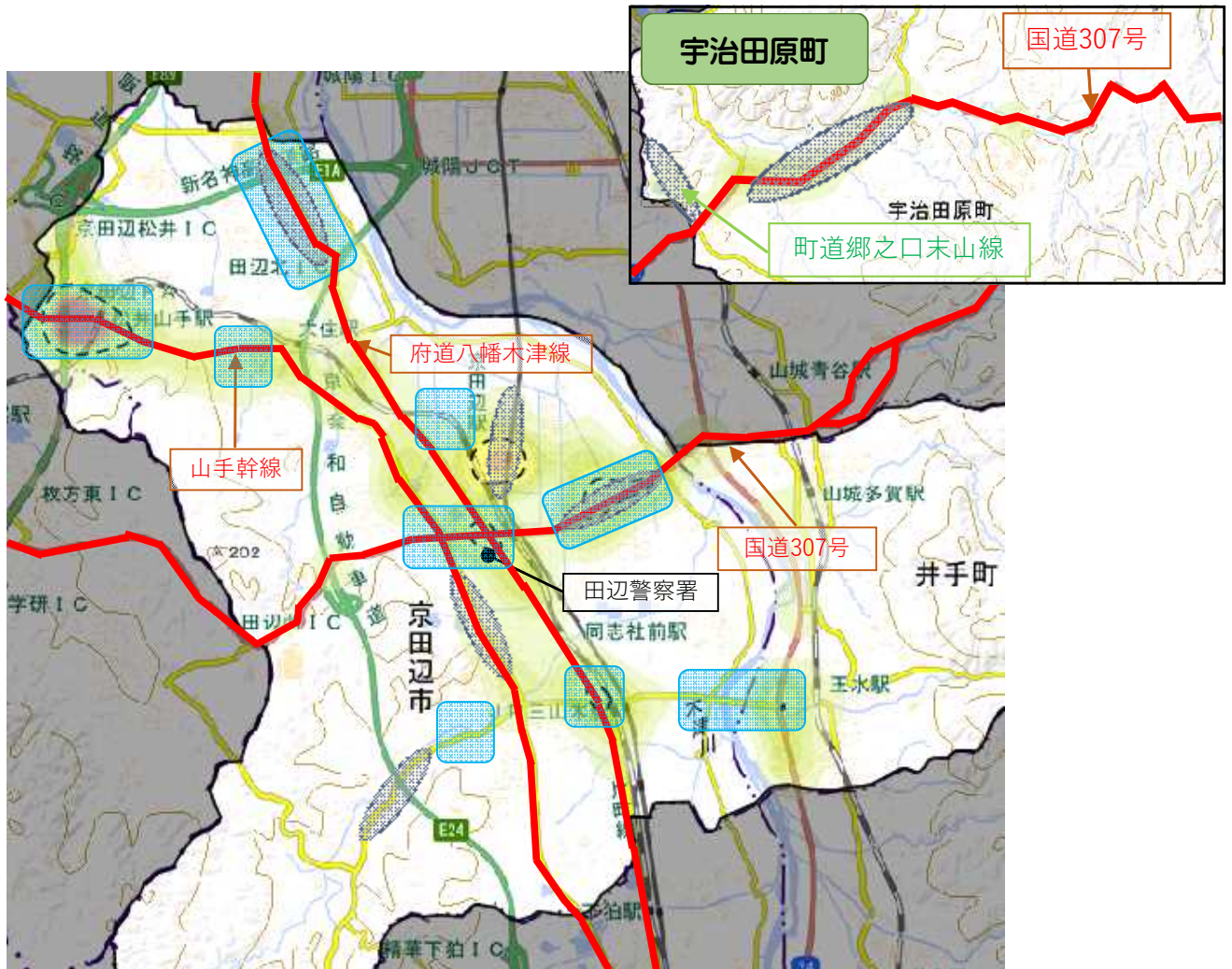
取締り区域	主な取締り種別
交通事故多発路線等 山手幹線、八幡木津線、国道307号	シートベルト、携帯電話違反等
その他の路線・区域 田辺中央、松井山手、井手町 各駅周辺地域	交差点関連違反(一時不停止、歩行者妨害、信号無視等) 飲酒運転等

※ 詳細は京都府田辺警察署取締り重点及び交通事故発生状況マップを参照してください。

京都府田辺警察署取締り重点及び交通事故発生状況マップ



【平成30年～令和2年の交通事故発生状況】



交通事故多発区域はもとより、同区域に流入する路線において速度取締りを実施することで、多発区域での交通事故抑止に努めます。



この地図は、国土地理院長の承認を得て、同院発行の電子地形図(タイル)を複製したものである。
(承認番号 平28情複、第975号)

これらの路線、区域以外にも交通事故が多く発生する道路、交差点等では、各種交通取締りやパトカー等による警戒活動を実施します。
また、田辺警察署の自転車指導啓発重点地区・路線は、

- 田辺駅前エリア
- 市道興戸三山木線(市役所東交差点～二又交差点)

となっています。自転車の運転時も交通ルールを守って安全運転をお願いします。