






















施設名称	ノートルダムジヨガクインチュウガクコウトウガッコウ
	ノートルダム女学院中学高等学校
所在地	京都府京都市左京区鹿ヶ谷桜谷町 1 1 0

指定区分 (施設種別)		対象とする災害						
指定緊急避難場所  いのちを守る ×	指定避難所  生活を送る ○	 洪水 ×	 崖崩 土石流 地滑り ×	 高潮 ×	 地震 ○	 津波 ×	 火事 ○	 内水 ×

備考 :

※「指定避難所」は、施設の被災状況等によって開設の可否が判断されます。「対象とする災害」は目安として示すものです。

建物情報							
構造	地上階数	地下階数	耐震性				
コンクリート造(RC,SRCを含む)	2	0	○				
運営・設備状況							
 ペットの同行避難 ○	 非常用電源 ○	 トイレ ○	 エレベーター ×	 入浴・シャワー ○	 冷暖房設備 ×	 多機能トイレ ×	 スロープ ×
 WiFi環境 ○	 給食設備 ○						

施設外観	周辺道路 (進入経路)
	

Google ストリートビュー

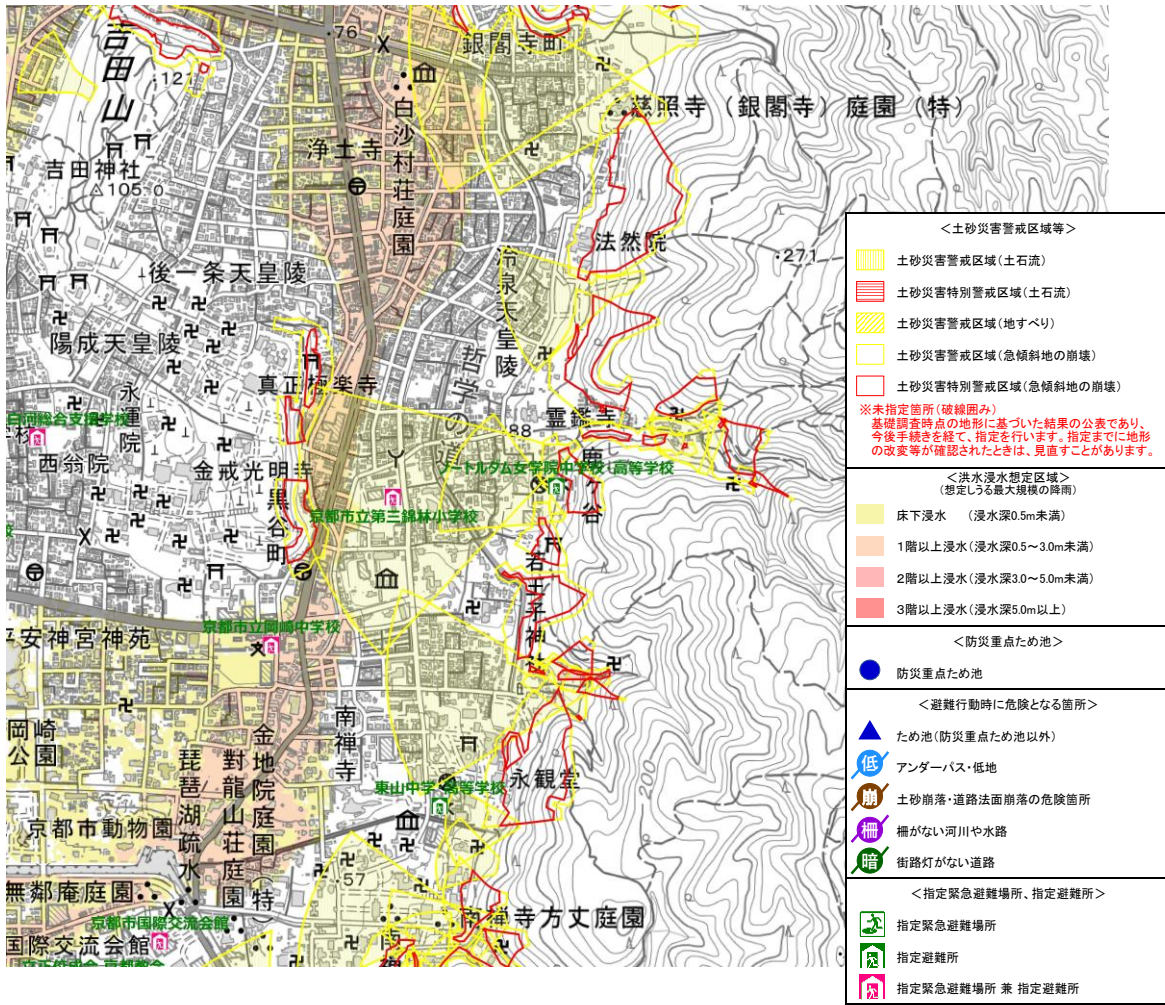
Google ストリートビュー

## 施設周辺図



Googleマップ

## 避難経路上の危険箇所



本製品を複製する場合には、国土地理院の長の承認を得なければならない【測量法に基づく国土地理院長承認(複製) R 2JHf 613】