





















施設名称	ニナジケイダイ
	仁和寺境内
所在地	京都府京都市右京区御室大内

指定区分 (施設種別)		対象とする災害						
指定緊急避難場所  いのちを守る ○	指定避難所  生活を送る ×	 洪水 ×	 崖崩 土石流 地滑り ×	 高潮 ×	 地震 ○	 津波 ×	 火事 ○	 内水 ×

備考：広域避難場所

※「指定避難所」は、施設の被災状況等によって開設の可否が判断されます。「対象とする災害」は目安として示すものです。

建物情報							
構造	地上階数	地下階数	耐震性				
—	—	—	—				
運営・設備状況							
 ペットの同行避難 —	 非常用電源 —	 トイレ —	 エレベーター —				
 入浴・シャワー —	 冷暖房設備 —	 多機能トイレ —	 スロープ —				
 WiFi環境 —	 給食設備 —						



Google ストリートビュー

Google ストリートビュー

施設周辺図



Googleマップ

避難経路上の危険箇所

