






施設名称	テラドコミュニティセンター
	寺戸コミュニティセンター
所在地	京都府向日市寺戸町山縄手1 1 - 3

指定区分 (施設種別)		対象とする災害						
指定緊急避難場所  いのちを守る ○	指定避難所  生活を送る ○	 洪水 ×	 崖崩 土石流 地滑り ×	 高潮 ×	 地震 ○	 津波 ×	 火事 ×	 内水 ×

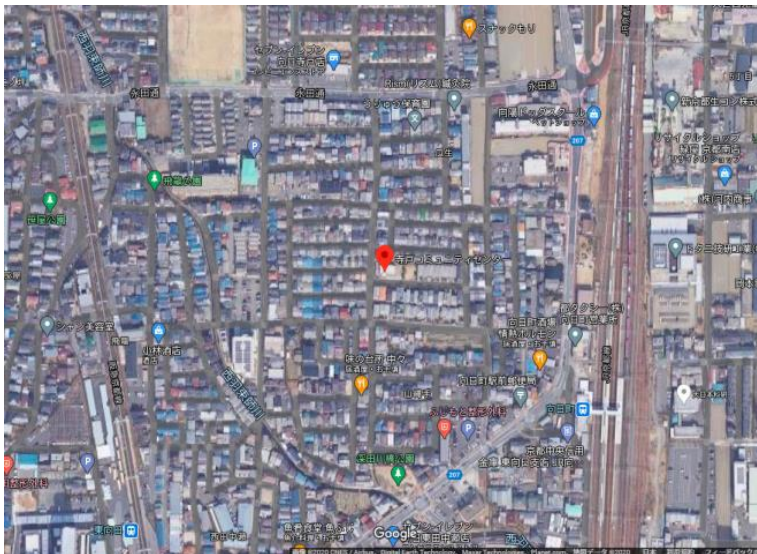
備考:

※「指定避難所」は、施設の被災状況等によって開設の可否が判断されます。「対象とする災害」は目安として示すものです。

建物情報							
構造	地上階数	地下階数	耐震性				
—	2	0	あり				
運営・設備状況							
 OK ペットの同行避難 ×	 非常用電源 ×	 トイレ ○	 エレベーター ×	 入浴・シャワー ×	 冷暖房設備 ○	 多機能トイレ ○	 スロープ ○
 WiFi環境 ×	 給食設備 ×						

施設外観	周辺道路 (進入経路)
	

施設周辺図



Googleマップ

避難経路上の危険箇所

