
























|      |                        |
|------|------------------------|
| 施設名称 | キョウタンバチョウリツシモヤマショウガッコウ |
|      | 京丹波町立下山小学校             |
| 所在地  | 京都府船井郡京丹波町下山藤ヶ瀬 1 6    |

| 指定区分 (施設種別)                                                                                                  |                                                                                                          | 対象とする災害                                                                                      |                                                                                                            |                                                                                              |                                                                                                |                                                                                                |                                                                                                |                                                                                                |
|--------------------------------------------------------------------------------------------------------------|----------------------------------------------------------------------------------------------------------|----------------------------------------------------------------------------------------------|------------------------------------------------------------------------------------------------------------|----------------------------------------------------------------------------------------------|------------------------------------------------------------------------------------------------|------------------------------------------------------------------------------------------------|------------------------------------------------------------------------------------------------|------------------------------------------------------------------------------------------------|
| 指定緊急避難場所<br><br>いのちを守る<br>× | 指定避難所<br><br>生活を送る<br>○ | <br>洪水<br>○ | <br>崖崩<br>土石流<br>地滑り<br>× | <br>高潮<br>× | <br>地震<br>○ | <br>津波<br>× | <br>火事<br>○ | <br>内水<br>○ |

備考:

※「指定避難所」は、施設の被災状況等によって開設の可否が判断されます。「対象とする災害」は目安として示すものです。

| 建物情報                                                                                              |                                                                                                |                                                                                              |                                                                                                   |                                                                                                  |                                                                                                |                                                                                                 |                                                                                                 |
|---------------------------------------------------------------------------------------------------|------------------------------------------------------------------------------------------------|----------------------------------------------------------------------------------------------|---------------------------------------------------------------------------------------------------|--------------------------------------------------------------------------------------------------|------------------------------------------------------------------------------------------------|-------------------------------------------------------------------------------------------------|-------------------------------------------------------------------------------------------------|
| 構造                                                                                                | 地上階数                                                                                           | 地下階数                                                                                         | 耐震性                                                                                               |                                                                                                  |                                                                                                |                                                                                                 |                                                                                                 |
| コンクリート造(RC,SRCを含む)                                                                                | 3                                                                                              | 0                                                                                            | なし                                                                                                |                                                                                                  |                                                                                                |                                                                                                 |                                                                                                 |
| 運営・設備状況                                                                                           |                                                                                                |                                                                                              |                                                                                                   |                                                                                                  |                                                                                                |                                                                                                 |                                                                                                 |
|  ペットの同行避難<br>○ |  非常用電源<br>× |  トイレ<br>○ |  エレベーター<br>× |  入浴・シャワー<br>○ |  冷暖房設備<br>○ |  多機能トイレ<br>○ |  スロープ<br>× |
|  WiFi環境<br>×   |  給食設備<br>×  |           |              |                                                                                                  |                                                                                                |                                                                                                 |                                                                                                 |

| 施設外観                                                                                | 周辺道路 (進入経路)                                                                          |
|-------------------------------------------------------------------------------------|--------------------------------------------------------------------------------------|
|  |  |

Google ストリートビュー

Google ストリートビュー

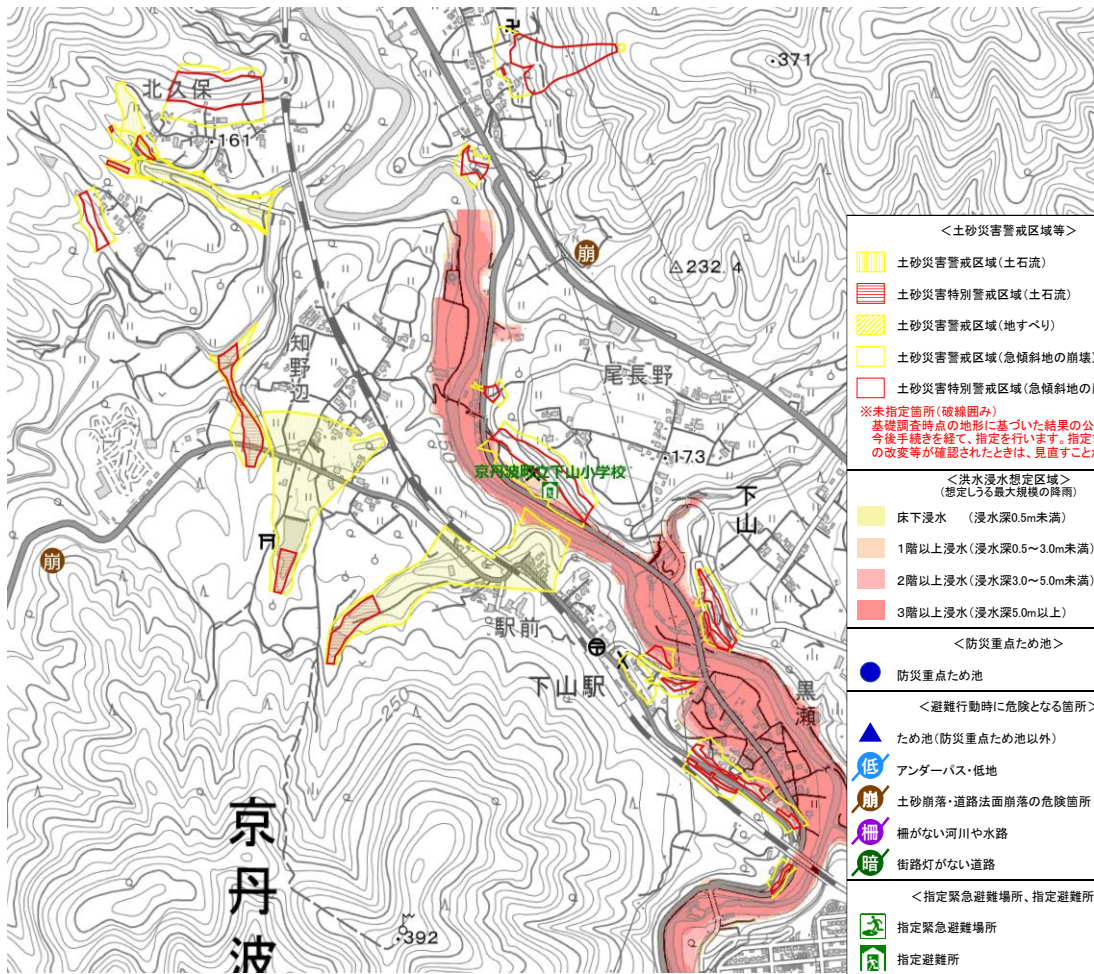
## 施設周辺図



真3

Googleマップ

## 避難経路上の危険箇所



- <土砂災害警戒区域等>
  - 土砂災害警戒区域(土石流)
  - 土砂災害特別警戒区域(土石流)
  - 土砂災害警戒区域(地すべり)
  - 土砂災害警戒区域(急傾斜地の崩壊)
  - 土砂災害特別警戒区域(急傾斜地の崩壊)
- ※未指定箇所(破線囲み)  
基礎調査時点の地形に基づいた結果の公表であり、今後手続きを経て、指定を行います。指定までに地形の改変等が確認されたときは、見直すことがあります。
- <洪水浸水想定区域>  
(想定しうる最大規模の降雨)
  - 床下浸水 (浸水深0.5m未満)
  - 1階以上浸水(浸水深0.5~3.0m未満)
  - 2階以上浸水(浸水深3.0~5.0m未満)
  - 3階以上浸水(浸水深5.0m以上)
- <防災重点ため池>
  - 防災重点ため池
- <避難行動時に危険となる箇所>
  - ため池(防災重点ため池以外)
  - 低 アンダーパス・低地
  - 崩 土砂崩落・道路法面崩落の危険箇所
  - 柵 柵がない河川や水路
  - 暗 街路灯がない道路
- <指定緊急避難場所、指定避難所>
  - 指定緊急避難場所
  - 指定避難所
  - 指定緊急避難場所兼 指定避難所

本製品を複製する場合には、国土地理院の長の承認を得なければならない【測量法に基づく国土地理院長承認（複製）R 2JHf 613】