

令和2年度

国民健康保険事業概要



京 都 府

目 次

I 事業概要

令和2年度事業概要

1 加入世帯及び被保険者の状況	1
2 収支の状況	5
3 保険料（税）の状況	10
4 保険給付の状況	16
5 医療費通知実施状況	23
6 レセプト点検の状況	24

II 総括表

1 一般状況	26
2 経理状況	29
3 退職者医療にかかる一般状況・経理状況	35
4 保険給付状況	36
(1) 一般被保険者分	36
(2) 退職被保険者等分	45

III 統計表

第1表 保険者別一般状況	48
第2表 保険者別経理状況（その1、その2）〈収支状況〉	51
第3表 保険者別経理状況（その3）〈保険料（税）収納状況〉	59
第4表 保険者別給付状況（その1）〈総計〉	65
第5表 保険者別給付状況（その2）〈一般被保険者分〉	75
第6表 保険者別給付状況（その3）〈一般分（前期高齢者除く）〉	81
第7表 保険者別給付状況（その4）〈前期高齢者分〉	85
第8表 保険者別給付状況（その5）〈退職被保険者等分〉	89
第9表 レセプト点検の状況	94
第10表 市町村別地域差指数の推移	96

IV 参 考

保険者別診療施設の状況	98
国民健康保険担当課等一覧	99

この資料の見方

この資料で用いる用語及び諸率の主なものに関する説明は次のとおりである。

(※各用語の定義は令和2年度末現在のものとする。)

1 保険者

国民健康保険事業の運営主体を保険者といい、都道府県、市町村及び国民健康保険組合がこれに当たる。
(平成30年度から、財政運営の責任主体として都道府県が市町村とともに保険者に位置づけられた。)

2 被保険者

病気やけがをした場合などに、国民健康保険で必要な医療等の給付を受けることができる人

3 退職被保険者等

国民健康保険法附則第6条の規定による退職被保険者及び被扶養者

退職被保険者とは、市町村国保の被保険者のうち、老齢又は退職を支給の事由とする被用者年金の受給権者であって、被用者年金保険の加入期間が20年以上又は40歳以降10年以上ある人

被扶養者とは、退職被保険者の直系尊属、配偶者その他三親等内の親族であって退職被保険者と同一世帯に属し、主としてその者により生計を維持している人

4 一般被保険者

退職被保険者等以外の被保険者

5 前期高齢者

一般被保険者のうち65歳から74歳までの被保険者

6 年間平均数

市町村国保は、令和2年3月から令和3年2月、国保組合は令和2年4月から令和3年3月の各月末におけるそれぞれの数を合計したものを12で除して得た数

7 療養の給付

被保険者の疾病や負傷の治ゆを目的とした一連の医療サービス（診療や薬剤又は治療材料の支給等）を保険医療機関等から直接に医療という現物をもって給付（現物支給）すること。

8 療養費

療養の給付を行うことが困難な場合、緊急その他やむを得ない場合等において、療養に要した費用を被保険者が一時支払い、事後にその費用を保険者から被保険者に償還（現金給付）する。

9 移送費

療養の給付を受けるための移送で、患者が移動困難であり、かつ緊急その他やむを得ない場合において、移送に要した費用を被保険者が一時支払い、事後にその費用を保険者から被保険者に償還（現金給付）する。

10 一部負担金

被保険者が療養の給付を受けるとき、その費用の一部を負担するために支払う経費

3割

(未就学児2割、70歳以上一般2割（ただし、平成25年度末までは1割）、70歳以上現役並み所得者3割)

○ 入院時食事療養費標準負担額

一食につき460円（①住民税非課税世帯210円、②住民税非課税世帯かつ長期入院者160円、

③基準所得未満の世帯に属する70歳以上の者100円、

④指定難病等患者及び精神病床入院者260円)

○ 入院時生活療養費標準負担額

療養病床に入院する65歳以上の人については、食費(食材料費・調理コスト代)、居住費(光熱水費相当)の一部(生活療養)の費用を負担する。

入院医療の必要性の高い患者以外の者(65歳以上75歳未満)

区 分		生活療養標準負担額
一 般	入院時生活療養(Ⅰ)を算定する保険医療機関に入院している者	1日につき370円と1食につき460円との合計額
	入院時生活療養(Ⅱ)を算定する保険医療機関に入院している者	1日につき370円と1食につき420円との合計額
住民税非課税	低所得Ⅰ以外の者	1日につき370円と1食につき210円との合計額
	低所得Ⅰ(70歳以上で所得が一定の基準に満たない者)	1日につき370円と1食につき130円との合計額
境界層該当者(※)		1食につき100円

入院医療の必要性の高い患者(70歳以上75歳未満)

区 分		生活療養標準負担額	
一 般	指定難病患者	1食につき260円との合計額	
	厚生大臣の定める者	1日につき370円と1食につき420円との合計額	
住民税非課税	低所得Ⅰ以外の者	過去1年の入院期間が90日以下(長期非該当者)	1日につき370円と1食につき210円の合計額
		過去1年の入院期間が90日超(長期該当者)	1日につき370円と1食につき160円の合計額
	低所得Ⅰ(70歳以上で所得が一定の基準に満たない者)	1日につき370円と1食につき100円の合計額	
境界層該当者(※)		1食につき100円	

※ 食費及び居住費について1食100円、1日0円に減額されたとすれば生活保護を必要としない状態になる者

11 高額療養費

被保険者が同一月内に同一の保険医療機関等で療養の給付を受けた場合に支払った一部負担金の額が自己負担限度額を超えたとき、その超える額を支給する。

なお、世帯合算、多数該当、長期特定疾病にかかる負担軽減も図られている。

(1) 世帯合算

同一世帯で同一月に支払った一部負担金のうち、21,000円以上のものを合算した額から自己負担限度額を控除した額を支給 ※70歳~74歳の場合、21,000円未満のものも合算対象

(2) 多数回該当

直近の12ヶ月間で高額療養費が3回以上支給された場合、4回目以降は自己負担限度額が下げられる。

(3) 特定疾病

長期にわたり、高額な治療を継続しなければならない疾病(人工腎臓を実施している慢性腎不全等)については、一部負担金相当額から10,000円(※)を控除した額を支給

※70歳未満の上位所得者について、人工透析が必要な慢性腎不全に係る診療は20,000円

○ 自己負担限度額

(70歳未満)

所得区分	自己負担限度額 (円)
旧ただし書所得901万円超	252,600 + (医療費 - 842,000) × 1% <多数回該当: 140,100>
旧ただし書所得600万円超 901万円以下	167,400 + (医療費 - 558,000) × 1% <多数回該当: 93,000>
旧ただし書所得210万円超 600万円以下	80,100 + (医療費 - 267,000) × 1% <多数回該当: 44,400>
旧ただし書所得210万円以下	57,600 <多数回該当: 44,400>
住民税非課税者	35,400 <多数回該当: 24,600>

※多数回該当 = 4月目以降

(70歳以上)

所得区分	外来の限度額 (円) (個人ごと)	自己負担限度額 (円)
現役並み所得者Ⅲ (課税所得690万円以上)	—	252,600 + (医療費 - 842,000) × 1% <多数回該当: 140,100>
現役並み所得者Ⅱ (課税所得380万円以上 690万円未満)		167,400 + (医療費 - 558,000) × 1% <多数回該当: 93,000>
現役並み所得者Ⅰ (課税所得145万円以上 380万円未満)		80,100 + (医療費 - 267,000) × 1% <多数回該当: 44,400>
一般	18,000 (年間限度額144,000)	57,600 <多数回該当: 44,400>
低所得者Ⅱ	8,000	24,600 <多数回該当なし>
低所得者Ⅰ	8,000	15,000 <多数回該当なし>

12 診療費(入院・入院外・歯科に係る費用額)

療養の給付(保険薬局での薬剤支給を除いたもの。)の診療報酬点数に10円を乗じて得た額

13 件数

診療報酬明細書及び調剤報酬明細書の枚数(保険医療機関等ごと、被保険者ごとに毎月1枚作成される。)

14 日数

診療に要した実日数

15 受診率

入院・入院外・歯科及び合計ごとの件数を、平均被保険者数で除して得た数に100を乗じて得た数で、被保険者100人あたり年間に平均して何件受診したかを表すもの

16 療養諸費

療養の給付の費用額と療養費の費用額を合計したもの

17 保険給付費

市町村は、3月～2月診療分、国保組合は4月～3月診療分

I 事業概要

令和2年度 事業概要

1 加入世帯及び被保険者の状況

令和2年度末における被保険者数は590,039人であり、前年度に比べて1.29%減少した。このうち市町村の被保険者数は、前年度比1.20%減の526,349人であり、国保組合においては、前年度比2.05%減の63,690人であった。

図1 加入世帯及び被保険者の推移（年度末）

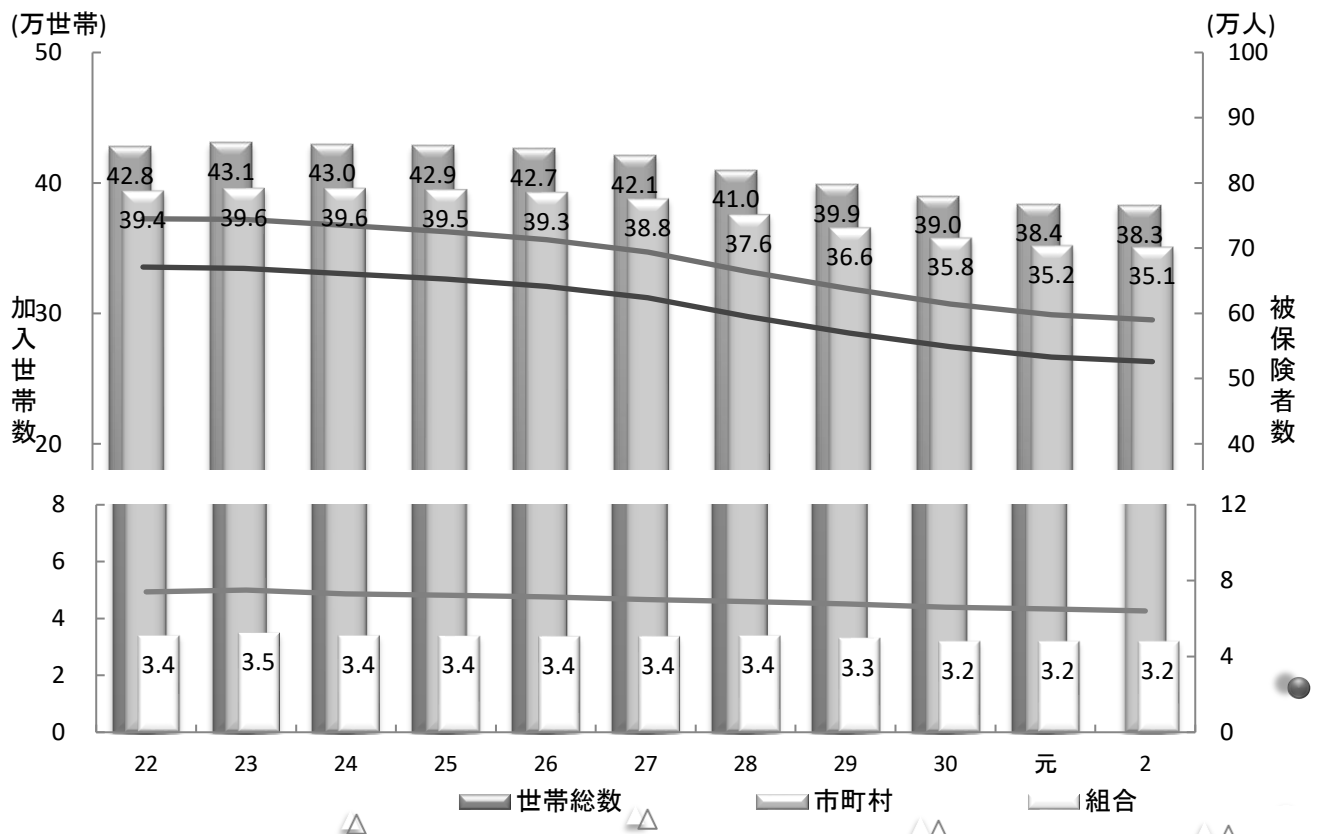


図2 被保険者構成比及び加入率の推移（年度末）

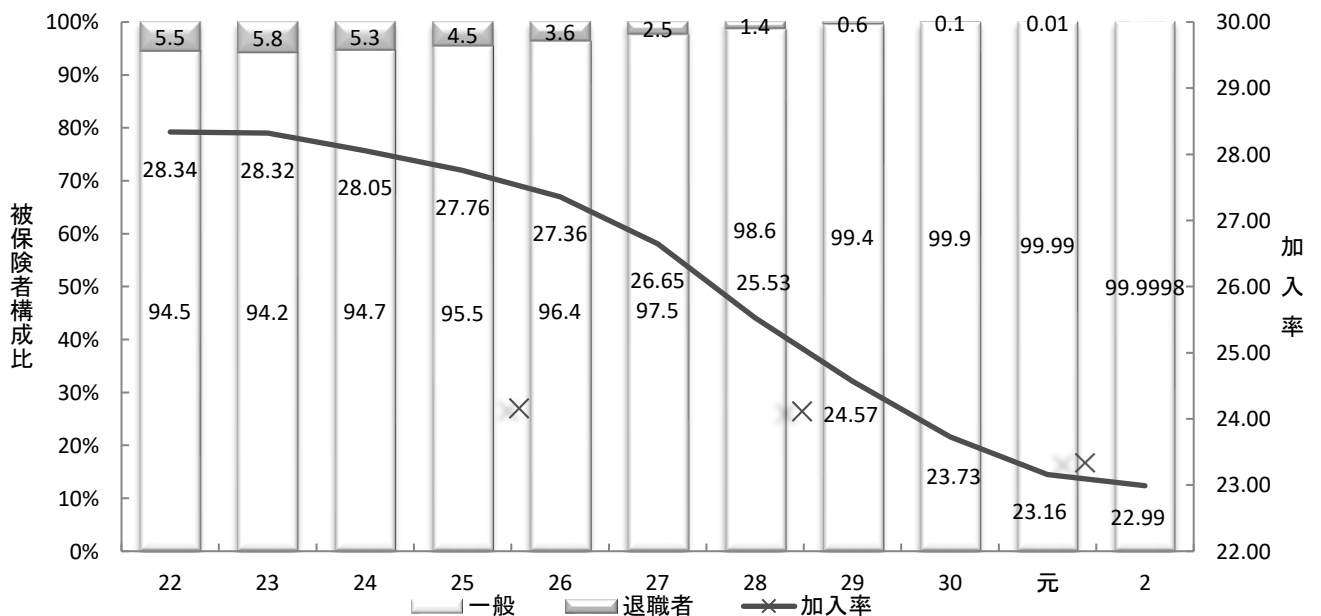


表1 世帯数・被保険者数の状況

(年間平均)

年度	保 険 者 数			世 帯 数(世帯)			被 保 険 者 数(人)		
	市町村	国保組合	計	市町村	国保組合	計	市町村	国保組合	計
28	26	11	37	386,492	33,602	420,094	616,528	69,503	686,031
29	26	11	37	374,229	33,454	407,683	587,061	68,343	655,404
30	26	11	37	365,570	32,679	398,249	564,906	66,346	631,252
元	26	11	37	358,020	32,308	390,328	545,140	65,119	610,259
2	26	11	37	353,814	32,054	385,868	532,929	64,077	597,006

表2 国民健康保険被保険者の加入割合

(年度末)

	年度	市 町 村				国 保 組 合	合 計
		京 都 市	その他の市	町 村	市 町 村 計		
世 帯 数 (世帯)	28	213,658 (97.07)	143,207 (96.85)	19,180 (97.01)	376,045 (96.98)	33,510 (99.85)	409,555 (97.21)
	29	208,754 (97.70)	138,574 (96.76)	18,609 (97.02)	365,937 (97.31)	33,128 (98.86)	399,065 (97.44)
	30	204,693 (98.05)	134,912 (97.36)	18,028 (96.88)	357,633 (97.73)	32,305 (97.52)	389,938 (97.71)
	元	202,426 (98.89)	131,977 (97.82)	17,676 (98.05)	352,079 (98.45)	32,231 (99.77)	384,310 (98.56)
	2	201,815 (99.70)	131,814 (99.88)	17,655 (99.88)	351,284 (99.77)	31,858 (98.84)	383,142 (99.70)
被 保 険 者 数 (人)	28	327,324 (95.53)	234,355 (95.08)	32,988 (94.98)	594,667 (95.32)	69,095 (98.34)	663,762 (95.63)
	29	315,105 (96.27)	223,418 (95.33)	31,392 (95.16)	569,915 (95.84)	67,743 (98.04)	637,658 (96.07)
	30	304,476 (96.63)	214,276 (95.91)	30,008 (95.59)	548,760 (96.29)	65,608 (96.85)	614,368 (96.35)
	元	297,207 (97.61)	206,594 (96.41)	28,938 (96.43)	532,739 (97.08)	65,021 (99.11)	597,760 (97.30)
	2	293,688 (98.82)	204,173 (98.83)	28,488 (98.44)	526,349 (98.80)	63,690 (97.95)	590,039 (98.71)
人 口 (人)	28	1,471,123	999,727	129,130	2,599,980	—	2,599,980
	29	1,469,876	996,757	128,174	2,594,807	—	2,594,807
	30	1,468,105	993,366	127,079	2,588,550	—	2,588,550
	元	1,466,501	989,024	125,987	2,581,512	—	2,581,512
	2	1,457,905	984,426	124,709	2,567,040	—	2,567,040
加 入 割 合 (%)	28	22.25	23.44	25.55	22.87	—	25.53
	29	21.44	22.41	24.49	21.96	—	24.57
	30	20.74	21.57	23.61	21.20	—	23.73
	元	20.27	20.89	22.97	20.64	—	23.16
	2	20.14	20.74	22.84	20.50	—	22.99

注:()は対前年比。人口は各翌年度4月1日現在推計人口(統計京都)より。

なお、令和2年国勢調査結果により遡及改定を行っているため平成28年度以降の数値が変更されている。

表3 異動事由別被保険者数の増減状況

事 由	増 加			減 少			増 減 値 (人)
	実 数 (人)	構成比(%)	率(%)	実 数 (人)	構成比(%)	率(%)	
転入・転出	25,783	23.7	4.3	25,007	21.5	4.2	776
社保離脱・加入	66,968	61.5	11.2	53,553	46.0	9.0	13,415
生保廃止・開始	2,281	2.1	0.4	3,249	2.8	0.5	▲ 968
出生・死亡	2,046	1.9	0.3	3,413	2.9	0.6	▲ 1,367
後期高齢者離脱・加入	30	0.0	0.0	19,058	16.4	3.2	▲ 19,028
そ の 他	11,724	10.8	2.0	12,264	10.5	2.1	▲ 540
計	108,832	100.0	18.2	116,544	100.0	19.5	▲ 7,712

注：率は年間平均被保険者に対する割合

表4 被保険者等の推移

年 度	(人)		
	被 保 険 者 数 (府 計)	一 般 被 保 険 者 数	退 職 被 保 険 者 等
28	663,762	654,258 (98.57)	9,504 (1.43)
29	637,658	633,568 (99.36)	4,090 (0.64)
30	614,368	613,525 (99.86)	843 (0.14)
元	597,760	597,731 (99.995)	29 (0.005)
2	590,039	590,038 (99.9998)	1 (0.0002)

注：()は構成比(%)

表5 保険者別一般状況

(年度末)

保険者番号	保険者名	加入世帯数 (世帯)	対前年度増加率(%)	被保険者数 (人)	対前年度増加率(%)	一般被保険者数		退職被保険者等数		(再掲) 介護2号被保険者数 (人)	国保加入率 (%)
						(人)	構成比(%)	(人)	構成比(%)		
1	京都市	201,815	▲ 0.30	293,688	▲ 1.18	293,688	100.00	0	0.00	95,103	20.14
2	福知山市	9,396	0.53	13,940	▲ 1.18	13,940	100.00	0	0.00	3,852	18.16
3	舞鶴市	10,637	▲ 1.72	16,167	▲ 2.46	16,167	100.00	0	0.00	4,605	20.43
4	綾部市	4,779	▲ 0.69	7,223	▲ 1.90	7,223	100.00	0	0.00	1,976	22.90
5	宇治市	24,332	0.34	37,493	▲ 0.84	37,493	100.00	0	0.00	11,022	20.96
6	宮津市	2,916	▲ 0.98	4,538	▲ 1.56	4,538	100.00	0	0.00	1,333	27.58
7	亀岡市	12,159	0.51	19,026	▲ 0.62	19,026	100.00	0	0.00	5,291	22.13
8	城陽市	10,882	▲ 1.65	16,739	▲ 2.76	16,739	100.00	0	0.00	4,548	22.54
9	向日市	6,954	▲ 0.06	10,495	▲ 0.88	10,495	100.00	0	0.00	3,228	18.49
10	長岡京市	9,543	0.15	14,330	▲ 0.10	14,330	100.00	0	0.00	4,417	17.77
15	八幡市	10,588	0.35	16,272	▲ 0.71	16,272	100.00	0	0.00	4,736	23.18
16	京田辺市	7,870	▲ 1.61	12,432	▲ 2.07	12,432	100.00	0	0.00	3,508	16.85
51	京丹後市	8,158	▲ 0.37	13,263	▲ 1.90	13,263	100.00	0	0.00	4,153	26.36
52	南丹市	4,526	1.05	7,087	▲ 0.62	7,087	100.00	0	0.00	2,091	22.63
53	木津川市	9,074	1.56	15,168	0.42	15,168	100.00	0	0.00	4,218	19.35
市計		333,629	▲ 0.23	497,861	▲ 1.18	497,861	100.00	0	0.00	154,081	20.38
13	大山崎町	1,865	1.19	2,862	▲ 0.07	2,862	100.00	0	0.00	917	17.91
14	久御山町	2,275	▲ 1.90	3,735	▲ 3.36	3,735	100.00	0	0.00	1,067	24.60
17	井手町	1,052	0.96	1,732	▲ 0.17	1,732	100.00	0	0.00	543	23.62
18	宇治田原町	1,228	▲ 1.29	2,085	▲ 1.51	2,085	100.00	0	0.00	634	23.69
22	笠置町	221	▲ 1.78	366	▲ 1.35	366	100.00	0	0.00	95	32.83
23	和束町	740	▲ 1.33	1,292	▲ 2.93	1,292	100.00	0	0.00	418	37.53
24	精華町	4,017	0.70	6,475	▲ 0.54	6,474	99.98	1	0.02	1,808	17.95
25	南山城村	477	▲ 2.05	775	▲ 1.02	775	100.00	0	0.00	227	32.96
40	伊根町	393	3.42	631	0.96	631	100.00	0	0.00	159	33.40
48	京丹波町	2,255	0.53	3,516	▲ 2.06	3,516	100.00	0	0.00	984	27.70
49	与謝野町	3,132	▲ 0.70	5,019	▲ 2.49	5,019	100.00	0	0.00	1,575	25.30
町村計		17,655	▲ 0.12	28,488	▲ 1.56	28,487	100.00	1	0.00	8,427	22.84
市町村計		351,284	▲ 0.23	526,349	▲ 1.20	526,348	100.00	1	0.00	162,508	20.50
301	芸術家	1,784	▲ 1.16	3,463	▲ 2.89	3,463	100.00	0		1,626	
302	料理飲食	3,355	▲ 3.81	6,439	▲ 3.67	6,439	100.00	0		2,655	
304	酒販	520	0.58	1,059	▲ 0.09	1,059	100.00	0		458	
305	中央市場	257	▲ 4.10	545	▲ 2.50	545	100.00	0		262	
306	医師	4,672	▲ 2.03	7,604	▲ 2.36	7,604	100.00	0		3,913	
307	薬剤師	436	▲ 2.24	705	▲ 3.69	705	100.00	0		348	
308	食品衛生	565	▲ 16.05	1,145	▲ 19.20	1,145	100.00	0		526	
309	衣料	744	▲ 7.46	1,531	▲ 7.99	1,531	100.00	0		607	
310	花街	349	▲ 6.43	424	▲ 5.99	424	100.00	0		127	
311	建設職別	2,563	▲ 1.61	5,690	▲ 2.59	5,690	100.00	0		2,380	
312	建築	16,613	0.79	35,085	▲ 0.49	35,085	100.00	0		13,837	
組合計		31,858	▲ 1.16	63,690	▲ 2.05	63,690	100.00	0		26,739	
府計		383,142	▲ 0.30	590,039	▲ 1.29	590,038	100.00	1	0.00	189,247	22.99

(注) 国保加入率は被保険者数を京都府推計人口(令和3年4月1日現在)で除した。

2 収支の状況

令和2年度の決算状況は、保険者全体で、収入総額は2,741億6,250万円、支出総額は2,666億179万円で、収支差引額は75億6071万円の黒字となった。＜表6＞

表6 年度別経理状況

収支状況

(単位:千円)

年度		収 入	支 出	収支差引額	基金等保有額
28	市町村	316,518,770	311,508,959	5,009,811	3,291,590
	組 合	22,911,420	20,668,614	2,242,806	7,741,473
	計	339,430,190	332,177,573	7,252,617	11,033,063
29	市町村	315,835,142	305,880,795	9,954,347	4,647,381
	組 合	23,714,069	21,332,467	2,381,602	7,827,134
	計	339,549,211	327,213,262	12,335,948	12,474,515
30	市町村	267,018,693	263,658,319	3,360,374	8,530,302
	組 合	23,486,255	21,151,990	2,334,265	7,961,710
	計	290,504,948	284,810,310	5,694,638	16,492,012
元	市町村	262,317,601	260,075,040	2,242,561	6,069,476
	組 合	23,626,849	21,767,405	1,859,444	7,873,712
	計	285,944,450	281,842,445	4,102,005	13,943,188
2	市町村	251,335,854	245,768,409	5,567,445	6,383,594
	組 合	22,826,641	20,833,380	1,993,261	7,787,188
	計	274,162,495	266,601,789	7,560,706	14,170,782

表7 収支決算の状況(京都府)

収 入		(単位:千円、%)	
		令和2年度	
		金 額	構 成 合 割
事業費納付金	医療給付費分	44,472,627	19.2
	後期高齢者支援金等分	15,120,396	6.5
	介護納付金分	5,605,959	2.4
	事業費納付金計	65,198,982	28.2
財政安定化基金負担金		0	0.0
国庫負担金	療養給付費等負担金	45,605,069	19.7
	高額医療費負担金	2,120,203	0.9
	特別高額医療費共同事業負担金	151,560	0.1
	特定健康診査等負担金	277,960	0.1
	財政安定化基金負担金	0	0.0
	国庫負担金計	48,154,792	20.8
国庫補助金	普通調整交付金	16,405,576	7.1
	特別調整交付金	3,187,257	1.4
	保険者努力支援制度交付金	2,470,161	1.1
	財政安定化基金補助金	0	0.0
	その他	0	0.0
	国庫補助金計	22,062,994	9.5
計		70,217,786	30.3
療養給付費等交付金		0	0.0
前期高齢者交付金		77,960,953	33.7
特別高額医療費共同事業負担金		420,200	0.2
一般会計繰入金	特定健康診査等負担金繰入金	277,571	0.1
	都道府県繰入金	11,354,260	4.9
	高額医療費負担金繰入金	2,120,203	0.9
	運営協議会費等繰入金	0	0.0
	財政安定化基金支出金繰入金	0	0.0
	その他	2,336	0.0
計		13,754,371	5.9
基金繰入金		120,000	0.1
財政安定化基金貸付金返還金		11,266	0.0
繰越金		3,770,247	1.6
その他の収入		8,014	0.0
合 計		231,461,819	100.0
支 出			
		令和2年度	
		金 額	構 成 合 割
総務費		2,336	0.0
保険給付費等交付金	普通交付金	171,055,196	76.2
	特別交付金	5,309,332	2.4
	計	176,364,528	78.6
後期高齢者支援金等		31,501,860	14.0
前期高齢者納付金等		57,380	0.0
介護納付金		11,031,338	4.9
病床転換支援金等		183	0.0
特別高額医療費共同事業		357,607	0.2
保健事業費		57,866	0.0
償還金及び還付付加金		2,514,036	1.1
基金等積立金		2,581,782	1.2
財政安定化基金貸付金		0	0.0
財政安定化基金交付金		0	0.0
その他支出		2,564	0.0
合 計		224,471,480	100.0
収支差引額		6,990,339	—

表8 収支決算の状況(市町村)

収入

(単位:千円、%)

	令和2年度			令和元年度				
	金額	構成割合	対前年度比	金額	構成割合	対前年度比		
保険料(税)	44,602,549	17.8	96.6	46,155,470	17.6	98.0		
国庫支出金	1,561,356	0.6	32,582.6	4,792	0.0	68.6		
府支出金	保険給付費等交付金(普通交付金分)	171,055,196	68.1	95.5	179,131,108	68.3	99.8	
	保険給付費等交付金(特別交付金分)	保険者努力支援分	1,045,697	0.4	145.6	718,394	0.3	110.6
		特別調整交付金分	2,103,650	0.8	188.8	1,114,428	0.4	92.4
		都道府県繰入金(2号分)	1,597,299	0.6	129.5	1,233,246	0.5	92.2
		特定健康診査等負担金	555,920	0.2	98.7	563,194	0.2	101.8
		小計(特別交付金分)	5,302,566	2.1	146.1	3,629,262	1.4	96.9
	財政安定化基金交付金	0	0.0	-	0	0.0	-	
	その他	401	0.0	46.2	868	0.0	11.7	
計	176,358,163	70.2	96.5	182,761,238	69.7	99.8		
国保連合会支出金	0	0.0	0.0	0	0.0	0.0		
一般会計繰入金	保険基盤安定(保険税軽減分)	9,912,772	3.9	98.4	10,076,160	3.8	99.0	
	保険基盤安定(保険者支援分)	5,188,060	2.1	99.1	5,235,361	2.0	99.4	
	職員給与費等	4,481,536	1.8	104.3	4,298,205	1.6	100.9	
	出産育児一時金等	436,871	0.2	91.0	479,835	0.2	88.5	
	財政安定化支援事業	2,519,204	1.0	92.9	2,711,142	1.0	103.9	
	その他	3,260,174	1.3	89.9	3,624,618	1.4	195.5	
	計	25,798,617	10.3	97.6	26,425,321	10.1	106.9	
基金等繰入金	178,652	0.1	5.8	3,098,253	1.2	666.5		
繰越金	2,222,576	0.9	68.8	3,229,089	1.2	33.1		
その他収入	613,941	0.2	95.4	643,438	0.3	35.7		
合計	251,335,854	100.0	95.8	262,317,601	100.0	98.2		

支出

(単位:千円、%)

	令和2年度			令和元年度			
	金額	構成割合	対前年度比	金額	構成割合	対前年度比	
総務費	4,692,768	1.9	105.3	4,456,264	1.7	99.2	
保険給付費	療養給付費、療養費	149,412,444	60.8	95.1	157,076,988	60.4	99.9
	高額療養費・高額介護合算療養費	22,064,153	9.0	97.8	22,563,775	8.7	102.3
	その他の給付費	1,346,381	0.6	93.7	1,436,595	0.6	92.2
	計	172,822,979	70.3	95.4	181,077,358	69.6	100.1
国保事業費納付金	医療給付費分	44,472,627	18.1	-	48,625,578	18.7	-
	後期高齢者支援金分	15,120,396	6.2	-	15,405,648	5.9	-
	介護納付金分	5,605,959	2.3	-	5,779,719	2.2	-
	計	65,198,982	26.5	-	69,810,944	26.8	-
保健事業費	2,138,745	0.9	82.4	2,596,756	1.0	101.9	
基金等積立金	336,839	0.1	56.4	597,253	0.2	14.2	
前年度繰上充用金	0	-	-	0	-	-	
その他支出	578,097	0.2	37.6	1,536,464	0.6	28.8	
合計	245,768,409	100.0	94.5	260,075,040	100.0	98.6	
収支差引額	5,567,445	-	-	2,242,561	-	-	

表9 収支決算の状況(国保組合)

収入 (単位:千円、%)

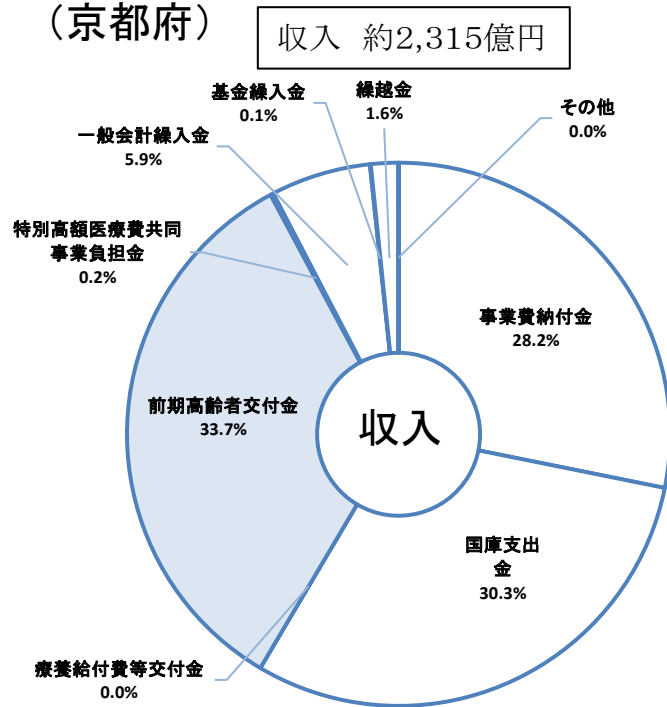
	令和2年度			令和元年度			
	金額	構成割合	対前年度比	金額	構成割合	対前年度比	
保険料(税)	10,017,768	43.9	97.8	10,239,931	43.3	99.2	
国庫支出金	事務費負担金	70,140	0.3	99.6	70,418	0.3	97.1
	療養給付費等補助金	9,206,299	40.3	95.3	9,660,685	40.9	100.9
	高額医療費共同事業負担金	119,066	0.5	109.9	108,379	0.5	96.3
	特定健康診査等補助金	24,550	0.1	101.1	24,285	0.1	103.8
	出産育児一時金等補助金	51,740	0.2	90.0	57,478	0.2	109.7
	その他	427,171	1.9	—	28,586	0.1	—
	計	9,898,965	43.4	99.5	9,949,831	42.1	101.2
前期高齢者交付金	248,283	1.1	98.5	252,081	1.1	84.8	
府支出金	46,963	0.2	99.9	47,000	0.2	100.0	
高額医療費共同事業交付金	570,454	2.5	112.8	505,702	2.1	104.3	
基金等繰入金	250,000	1.1	73.4	340,700	1.4	340.1	
繰越金	1,715,388	7.5	78.7	2,179,785	9.2	95.5	
その他収入	78,819	0.4	70.5	111,819	0.5	96.7	
合計	22,826,641	100.0	96.6	23,626,849	100.0	100.6	

支出 (単位:千円、%)

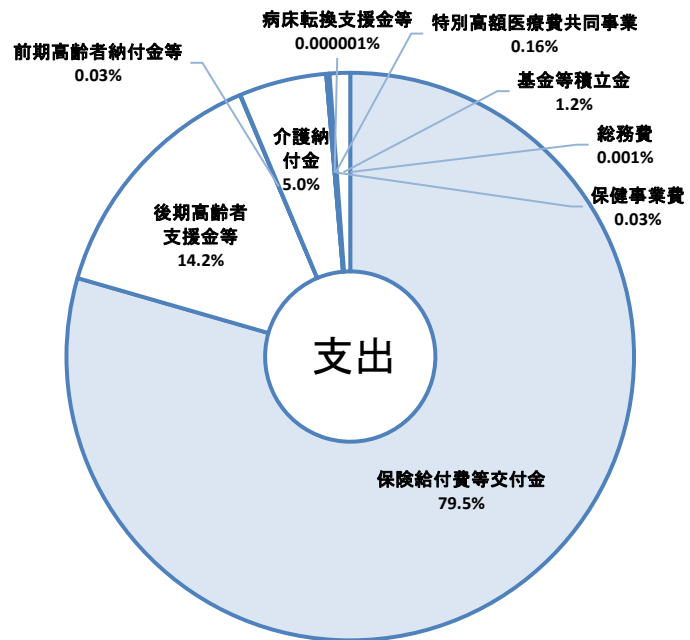
	令和2年度			令和元年度			
	金額	構成割合	対前年度比	金額	構成割合	対前年度比	
総務費	1,110,290	5.3	104.1	1,066,641	5.0	98.8	
保険給付費	療養給付費、療養費	9,920,947	47.6	96.2	10,316,596	48.8	97.2
	高額療養費	1,184,084	5.7	103.0	1,149,466	5.4	101.3
	その他の給付費	475,551	2.3	88.8	535,233	2.5	95.2
	計	11,580,582	55.6	96.5	12,001,294	56.7	97.5
後期高齢者支援金等	後期高齢者支援金	3,882,873	18.6	103.9	3,735,878	17.7	100.3
	事務費拠出金	276	0.0	95.7	288	0.0	111.4
前期高齢者納付金等	前期高齢者納付金	766,084	3.7	104.1	735,905	3.5	116.3
	事務費拠出金	228	0.0	95.7	238	0.0	95.5
介護納付金	1,921,754	9.2	105.3	1,824,483	8.6	100.6	
高額医療費共同事業拠出金	487,378	2.3	109.7	444,170	2.1	76.8	
保健事業費	628,176	3.0	88.5	709,595	3.4	99.8	
基金等積立金	17,994	0.1	24.1	74,711	0.4	102.8	
前年度繰上充用金	0	—	—	0	—	—	
その他支出	437,745	2.1	78.3	558,788	2.6	138.3	
合計	20,833,380	100.0	98.5	21,151,990	100.0	99.2	
収支差引額	1,993,260	—	—	2,334,265	—	—	

図 3

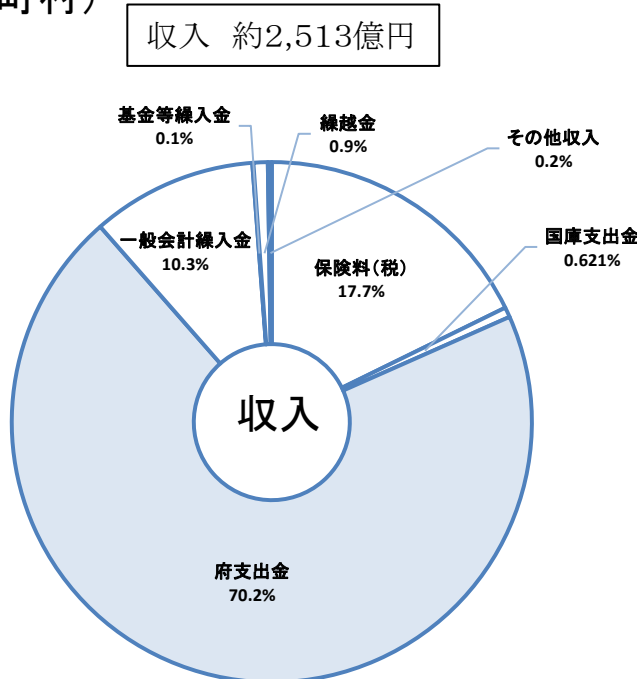
(京都府)



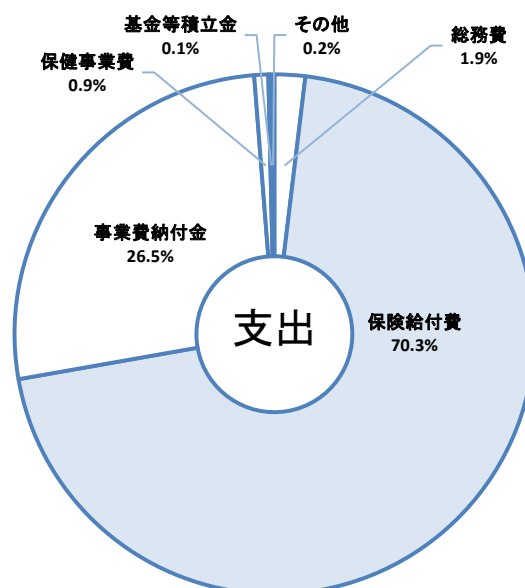
支出 約2,245億円



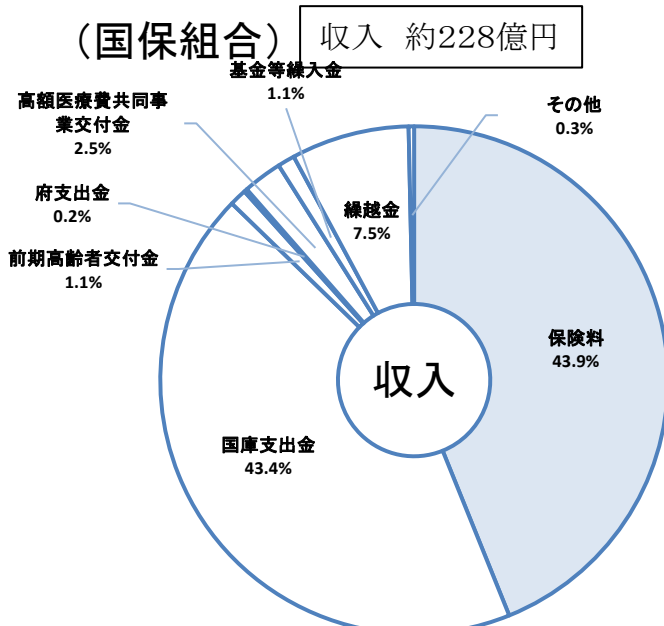
(市町村)



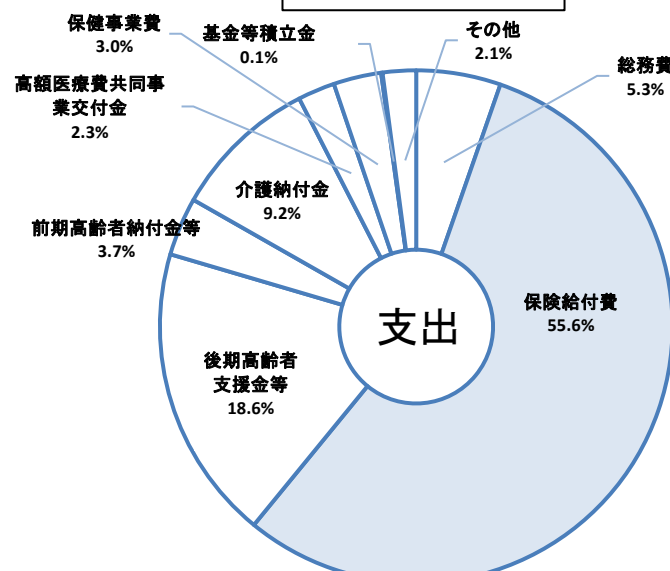
支出 約2,458億円



(国保組合)



支出 約208億円



3 保険料(税)の状況

令和2年度における現年度分の調定総額は、前年度に比べ23億7,878万円減の544億1,116万円、収納総額は18億1,744万円減の525億4,275万円となった。〈表10〉

滞納繰越分の調定総額は、6億2,572万円減の57億2,898万円、収納総額は2,330万円増の19億6,073万円となった。〈表11〉

保険料(税)現年度分収納率は、市町村においては、1ポイント増の95.86%、国保組合においては、0.07ポイント増の99.78%となった。〈表12、参考図4, 5〉

表10 保険料(税)現年度分収納状況

(単位:千円、%)

年度		調定額	収納額	居所不明分調定額	収納率
28	市 町 村	53,489,542	50,263,089	9,436	93.98
	一般	52,032,181	48,843,413	9,436	93.89
	退職	1,457,361	1,419,676	0	97.41
	国保組合	9,827,365	9,796,308	0	99.68
	計	63,316,908	60,059,398	9,436	94.87
29	市 町 村	50,853,566	48,045,949	9,377	94.50
	一般	50,161,354	47,371,283	9,377	94.46
	退職	692,212	674,666	0	97.47
	国保組合	10,343,707	10,311,847	0	99.69
	計	61,197,273	58,357,796	9,377	95.37
30	市 町 村	47,382,731	44,934,629	10,344	94.85
	一般	47,148,982	44,706,950	10,344	94.84
	退職	233,749	227,679	0	97.40
	国保組合	10,322,496	10,292,967	0	99.71
	計	57,705,227	55,227,597	10,344	95.72
元	市 町 村	46,547,892	44,147,426	8,617	94.86
	一般	46,514,441	44,114,400	8,617	94.86
	退職	33,451	33,026	0	98.73
	国保組合	10,242,052	10,212,765	0	99.71
	計	56,789,944	54,360,191	8,617	95.74
2	市 町 村	44,399,058	42,552,547	8,421	95.86
	一般	44,398,601	42,552,101	8,421	95.86
	退職	457	446	0	97.67
	国保組合	10,012,102	9,990,202	0	99.78
	計	54,411,160	52,542,749	8,421	96.58

※収納率は少数点第3位以下四捨五入(居所不明者分調定額を除く)

表11 保険料(税)滞納繰越分収納状況

(単位:千円、%)

年度		調定額	収納額	居所不明分調定額	収納率
28	市町村	9,016,699	2,276,310	24,628	25.31
	一般	8,766,108	2,206,273	24,628	25.24
	退職	250,591	70,038	0	27.95
	国保組合	34,211	26,849	0	78.48
	計	9,050,911	2,303,159	24,628	25.52
29	市町村	8,172,990	2,205,416	13,121	27.03
	一般	7,993,289	2,160,228	13,121	27.07
	退職	179,700	45,188	0	25.15
	国保組合	35,147	28,870	0	82.14
	計	8,208,137	2,234,286	13,121	27.26
30	市町村	7,252,036	2,052,544	14,534	28.36
	一般	7,124,397	2,024,926	14,534	28.48
	退職	127,639	27,618	0	21.64
	国保組合	34,565	28,786	0	83.28
	計	7,286,601	2,081,330	14,534	28.62
元	市町村	6,321,674	1,910,266	11,171	30.27
	一般	6,233,370	1,890,677	11,171	30.39
	退職	88,304	19,589	0	22.18
	国保組合	33,024	27,166	0	82.26
	計	6,354,698	1,937,432	11,171	30.54
2	市町村	5,697,081	1,933,167	9,805	33.99
	一般	5,636,050	1,922,694	9,805	34.17
	退職	61,031	10,472	0	17.16
	国保組合	31,900	27,567	0	86.42
	計	5,728,981	1,960,733	9,805	34.28

※収納率は少数点第3位以下四捨五入(居所不明者分調定額を除く)

表12 保険料(税)収納率

年度	市町村				国保組合				(単位:%)
	現年度分	対前年度差	滞納繰越分	対前年度差	現年度分	対前年度差	滞納繰越分	対前年度差	
28	93.98	0.18	25.31	1.01	99.68	▲ 0.01	78.48	▲ 3.21	
29	94.50	0.52	27.03	1.72	99.69	0.01	82.14	3.66	
30	94.85	0.35	28.36	1.33	99.71	0.02	83.28	1.14	
元	94.86	0.01	30.27	1.91	99.71	0.00	82.26	▲ 1.02	
2	95.86	1.00	33.99	3.72	99.78	0.07	86.42	4.16	

※収納率は少数点第3位以下四捨五入(居所不明者分調定額を除く)

図4 保険料(税)収納率推移(全被保険者現年度分)

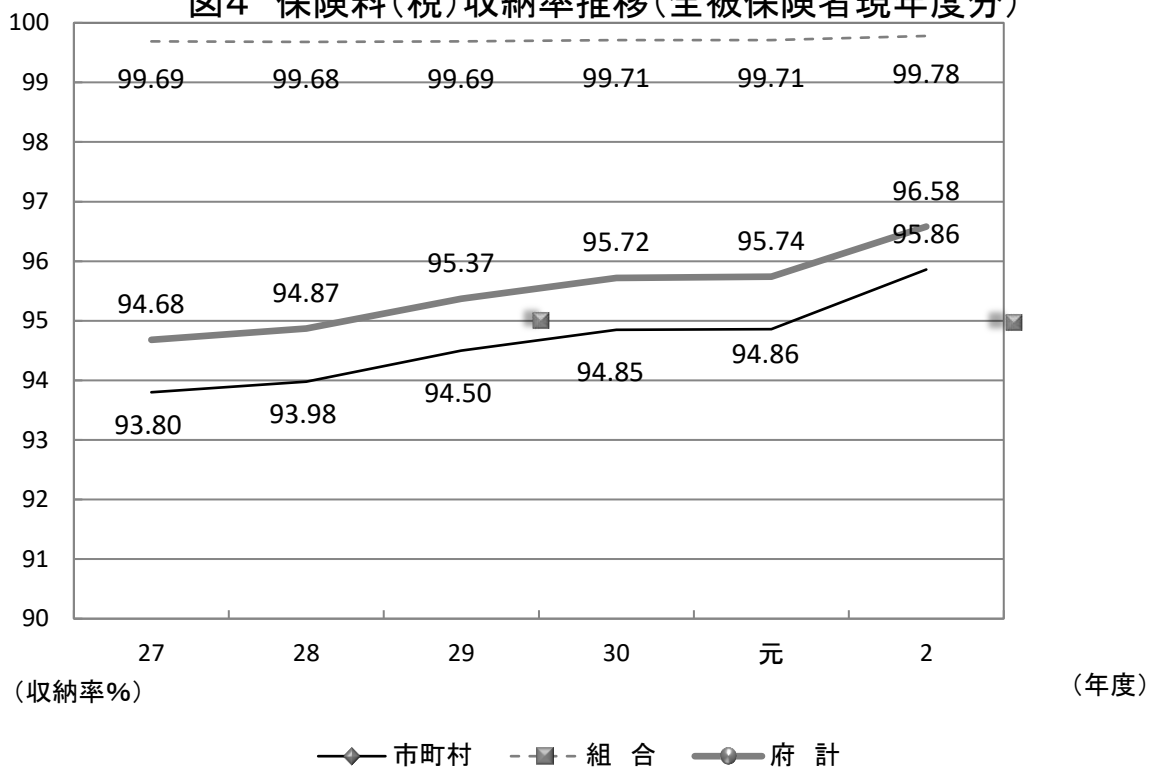


図5 保険料(税)収納率推移(全被保険者滞納繰越分)

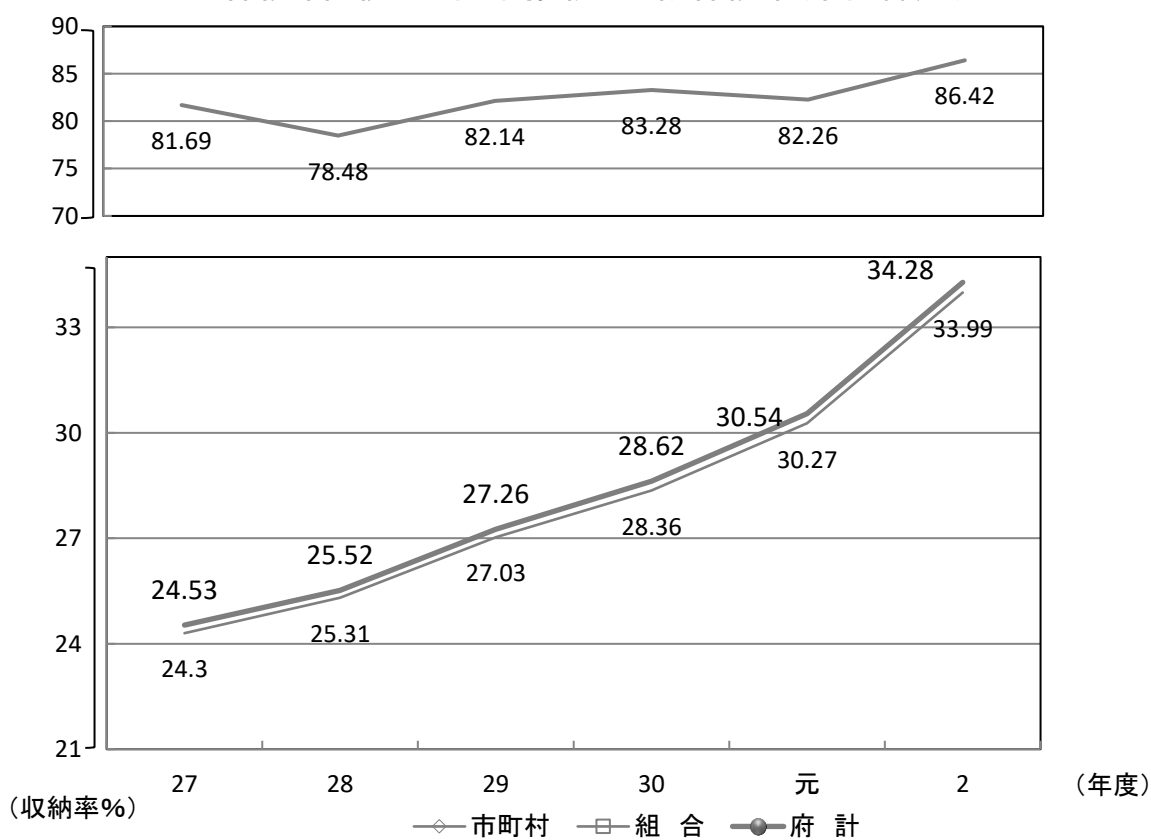


表13 保険料(税)収納率の推移(全被保険者)

(単位:%)

保険者 番号	保険者名	現 年 分					滞 納 繰 越 分				
		28	29	30	元	2	28	29	30	元	2
1	京 都 市	93.49	94.13	94.50	94.56	95.72	32.80	34.31	34.55	36.45	41.25
2	福 知 山 市	94.13	94.24	94.44	94.46	96.26	33.65	31.24	28.37	30.78	38.13
3	舞 鶴 市	93.99	94.52	94.72	95.54	96.62	34.58	33.12	33.27	37.02	38.58
4	綾 部 市	96.16	96.21	96.12	96.57	96.81	30.08	31.29	30.00	35.66	37.30
5	宇 治 市	93.55	94.12	94.27	93.45	95.11	9.77	9.44	9.97	18.20	23.86
6	宮 津 市	95.40	95.83	96.41	96.13	96.36	24.97	21.28	27.60	22.15	22.34
7	亀 岡 市	92.63	93.23	94.82	94.91	95.62	19.64	33.47	49.26	42.28	38.73
8	城 陽 市	94.55	94.75	94.78	94.95	95.65	24.97	24.50	27.85	28.30	27.43
9	向 日 市	95.91	96.26	96.76	96.43	96.06	14.04	16.23	19.07	18.65	25.63
10	長 岡 京 市	95.19	95.46	95.87	95.95	97.03	14.27	15.78	15.58	19.07	26.27
15	八 幡 市	92.53	93.18	93.14	93.01	93.75	14.06	22.56	35.09	31.48	35.20
16	京 田 辺 市	96.36	96.35	96.47	96.33	96.98	23.36	24.49	24.99	27.01	29.24
51	京 丹 後 市	95.74	96.16	96.15	95.96	96.29	22.72	24.72	26.38	25.97	26.89
52	南 丹 市	95.68	95.25	95.73	95.43	95.76	27.85	28.13	29.06	28.65	30.33
53	木 津 川 市	95.32	95.82	96.19	96.53	96.77	19.09	27.15	30.36	33.08	33.53
市 計		93.88	94.41	94.77	94.78	95.81	25.60	27.40	28.77	30.64	34.68
13	大 山 崎 町	96.81	97.45	96.65	97.37	97.34	20.22	18.72	26.87	40.74	27.46
14	久 御 山 町	93.69	93.61	94.19	94.29	94.72	23.86	19.15	17.44	29.49	28.56
17	井 手 町	92.89	93.40	92.72	92.51	93.25	11.81	9.95	9.17	10.28	14.95
18	宇 治 田 原 町	95.57	95.97	95.72	95.91	96.66	23.93	25.67	27.64	25.78	29.40
22	笠 置 町	94.39	93.68	96.74	94.71	95.27	32.52	38.30	33.08	35.14	36.10
23	和 束 町	95.66	95.91	97.10	95.73	95.99	21.67	28.11	31.17	25.17	27.61
24	精 華 町	96.44	96.93	97.38	97.38	97.97	22.41	30.48	30.40	33.07	31.14
25	南 山 城 村	94.67	97.70	96.60	96.95	98.99	16.83	23.59	24.11	30.59	13.89
40	伊 根 町	99.35	97.72	97.68	98.16	98.97	75.47	55.84	48.22	35.53	55.05
48	京 丹 波 町	96.24	95.65	97.04	97.19	96.80	26.16	26.81	31.27	25.58	26.26
49	与 謝 野 町	96.14	96.15	96.27	96.18	97.01	24.13	24.93	27.95	25.33	25.38
町 村 計		95.64	95.87	96.16	96.18	96.69	21.87	22.23	23.21	25.68	25.21
市 町 村 計		93.98	94.50	94.85	94.86	95.86	25.31	27.03	28.36	30.27	33.99
301	芸 術 家	100.00	100.00	100.00	100.00	100.00	—	—	—	—	—
302	料 理 飲 食	100.00	100.00	100.00	100.00	100.00	—	—	—	—	—
304	酒 販	100.00	100.00	100.00	100.00	100.00	—	—	—	—	—
305	中 央 市 場	100.00	100.00	100.00	100.00	100.00	—	—	—	—	—
306	医 師	100.00	99.99	99.99	100.00	100.00	-12.02	0.00	100.00	100.00	—
307	薬 剤 師	100.00	100.00	100.00	99.97	100.00	19.99	0.00	—	—	100.00
308	食 品 衛 生	100.00	100.00	100.00	100.00	100.00	—	—	—	—	—
309	衣 料	100.00	100.00	100.00	100.00	100.00	—	—	—	—	—
310	花 街	100.00	100.00	100.00	100.00	100.00	—	—	—	—	—
311	職 別 連 合	100.00	100.00	100.00	100.00	100.00	—	—	—	—	—
312	建 築	99.39	99.38	99.43	99.43	99.58	79.97	83.66	83.06	82.20	86.39
国 保 組 合 計		99.68	99.69	99.71	99.71	99.78	78.48	82.14	83.28	82.26	86.42
府 計		94.87	95.37	95.72	95.74	96.58	25.52	27.26	28.62	30.54	34.28

※少数点第3位以下四捨五入(居所不明者分調定額を除く)

表14-1 保険者別保険料(税)の賦課状況【医療分】(市町村)

保険者番号	区分 保険者名	保険料(税)の別		賦課算定方式	賦課限度額(千円)			保険料(税)率											
		料	税		R3	所得割(%)			資産割(%)			均等割(円)			平等割(円)				
						R1	R2	R3	R1	R2	R3	R1	R2	R3	R1	R2	R3		
1	京都市	○	—	3	610	630	630	7.56	7.56	7.56	—	—	—	24,360	24,360	24,360	16,490	16,490	16,490
2	福知山市	○	—	3	610	630	630	8.32	8.32	8.32	—	—	—	24,800	24,800	24,800	17,200	17,200	17,200
3	舞鶴市	○	—	3	610	630	630	7.37	7.44	7.17	—	—	—	18,900	19,300	18,300	20,800	21,300	20,300
4	綾部市	○	—	3	610	630	630	7.10	7.10	7.10	—	—	—	20,400	20,400	20,400	14,500	14,500	14,500
5	宇治市	○	—	3	610	630	630	7.56	7.56	7.29	—	—	—	25,400	25,400	25,500	17,500	17,500	17,100
6	宮津市	—	○	4	610	630	630	5.50	5.60	4.90	30.40	28.40	25.60	24,200	24,000	21,100	17,200	17,100	14,800
7	亀岡市	○	—	3	610	630	630	7.27	7.27	7.27	—	—	—	24,500	24,500	24,500	16,920	16,920	16,920
8	城陽市	○	—	3	610	630	630	8.09	7.77	7.08	—	—	—	22,150	21,380	19,810	25,210	23,740	21,720
9	向日市	○	—	3	610	630	630	7.80	8.10	7.80	—	—	—	30,200	30,120	28,200	21,600	21,600	19,200
10	長岡京市	○	—	3	610	630	630	7.30	7.30	7.10	—	—	—	28,600	28,600	28,600	19,900	19,900	19,900
15	八幡市	○	—	3	610	630	630	7.66	7.40	7.06	—	—	—	25,639	25,851	24,469	18,746	17,418	16,432
16	京田辺市	—	○	3	610	630	630	6.31	6.61	6.84	—	—	—	27,330	28,632	29,303	21,652	22,684	24,521
51	京丹後市	—	○	4	610	630	630	6.54	6.54	6.54	19.10	19.10	19.10	21,200	21,200	21,200	22,400	22,400	22,400
52	南丹市	—	○	3	610	630	630	7.12	7.12	7.12	—	—	—	24,300	24,300	24,300	23,000	23,000	23,000
53	木津川市	—	○	3	610	630	630	8.00	8.00	8.00	—	—	—	26,000	26,000	26,000	21,000	21,000	21,000
13	大山崎町	—	○	3	610	630	630	7.02	6.39	6.39	—	—	—	23,600	26,800	26,800	16,300	18,500	18,500
14	久御山町	—	○	3	610	630	630	7.41	7.41	7.41	—	—	—	29,993	29,993	29,993	24,362	24,362	24,362
17	井手町	—	○	4	610	630	630	6.20	6.20	6.20	39.00	39.00	39.00	26,600	26,600	26,600	29,400	29,400	29,400
18	宇治田原町	—	○	4	610	630	630	5.33	5.41	5.41	10.40	10.40	10.40	25,500	26,300	26,300	22,600	20,300	20,300
22	笠置町	—	○	3	610	630	630	4.00	4.00	3.00	20.00	20.00	—	20,000	20,000	20,000	20,000	20,000	20,000
23	和束町	—	○	3	610	630	630	7.00	7.00	7.00	22.00	22.00	—	26,000	26,000	19,200	30,000	30,000	21,000
24	精華町	—	○	3	610	630	630	7.85	7.85	7.85	—	—	—	26,000	26,000	26,000	25,000	25,000	25,000
25	南山城村	—	○	4	610	630	630	6.00	6.00	6.30	10.00	10.00	5.00	23,200	23,200	23,200	21,100	21,100	21,100
40	伊根町	—	○	3	610	630	630	4.30	3.90	4.20	—	—	—	11,800	11,700	11,800	12,500	12,500	12,200
48	京丹波町	—	○	4	610	630	630	6.70	6.70	6.70	32.00	32.00	32.00	24,900	24,900	24,900	19,200	19,200	19,200
49	与謝野町	—	○	4	610	630	630	5.60	5.60	4.90	32.20	32.20	29.00	23,600	23,600	21,000	17,600	17,600	15,600

(注)

1 所得割の算定基礎

旧市町村民税のただし書き方式(旧ただし書き方式)による課税総所得金額及び山林所得金額の合計額から地方税法第314条の2第2項の規定による基礎控除後の額に基づいて所得割額を算定

2 資産割の算定基礎

固定資産税のうち土地・家屋に係る分の額に基づいて資産割額を算定

表14-2 保険者別保険料(税)の賦課状況【後期高齢者支援分】(市町村)

保険者番号	区分 保険者名	保険料(税)の別		賦課算定方式	賦課限度額(千円)			保険料(税)率											
		料	税		R3	所得割(%)			資産割(%)			均等割(円)			平等割(円)				
						R1	R2	R3	R1	R2	R3	R1	R2	R3	R1	R2	R3		
1	京都市	○	—	3	190	190	190	2.83	2.83	2.83	—	—	—	8,870	8,870	8,870	6,000	6,000	6,000
2	福知山市	○	—	3	190	190	190	2.85	2.85	2.85	—	—	—	8,600	8,600	8,600	6,000	6,000	6,000
3	舞鶴市	○	—	3	190	190	190	2.74	2.82	3.05	—	—	—	7,300	7,600	8,000	8,000	8,300	8,700
4	綾部市	○	—	3	190	190	190	2.69	2.69	2.69	—	—	—	7,700	7,700	7,700	5,500	5,500	5,500
5	宇治市	○	—	3	190	190	190	2.75	2.75	2.89	—	—	—	9,100	9,100	9,700	6,300	6,300	6,500
6	宮津市	—	○	4	190	190	190	2.10	2.20	2.30	11.40	11.00	11.40	9,100	9,300	9,400	6,500	6,600	6,600
7	亀岡市	○	—	3	190	190	190	2.78	2.78	2.78	—	—	—	9,250	9,250	9,250	6,390	6,390	6,390
8	城陽市	○	—	3	190	190	190	2.83	2.83	2.83	—	—	—	7,740	7,740	7,740	8,670	8,670	8,670
9	向日市	○	—	3	190	190	190	2.60	2.70	2.60	—	—	—	10,600	10,560	9,480	7,200	6,960	6,120
10	長岡京市	○	—	3	190	190	190	2.30	2.30	2.30	—	—	—	9,200	9,200	9,200	6,600	6,600	6,600
15	八幡市	○	—	3	190	190	190	2.91	2.82	2.82	—	—	—	9,499	9,551	9,551	6,945	6,435	6,435
16	京田辺市	—	○	3	190	190	190	1.95	2.04	2.07	—	—	—	8,425	8,827	9,084	6,675	6,993	7,489
51	京丹後市	—	○	4	190	190	190	2.20	2.20	2.20	6.40	6.40	6.40	7,200	7,200	7,200	7,600	7,600	7,600
52	南丹市	—	○	3	190	190	190	2.83	2.83	2.83	—	—	—	10,100	10,100	10,100	6,100	6,100	6,100
53	木津川市	—	○	3	190	190	190	2.20	2.20	2.20	—	—	—	7,800	7,800	7,800	6,000	6,000	6,000
13	大山崎町	—	○	3	190	190	190	2.43	2.41	2.41	—	—	—	8,000	9,900	9,900	5,500	6,800	6,800
14	久御山町	—	○	3	190	190	190	2.42	2.42	2.42	—	—	—	10,351	10,351	10,351	8,088	8,088	8,088
17	井手町	—	○	4	190	190	190	2.10	2.10	2.10	6.00	6.00	6.00	7,800	7,800	7,800	7,200	7,200	7,200
18	宇治田原町	—	○	4	190	190	190	2.29	2.23	2.23	5.48	5.36	5.36	9,300	10,700	10,700	8,100	8,200	8,200
22	笠置町	—	○	3	190	190	190	3.00	3.00	3.00	—	—	—	7,700	7,700	7,700	7,500	7,500	7,500
23	和束町	—	○	3	190	190	190	2.20	2.20	2.70	8.00	8.00	—	8,000	8,000	7,800	7,800	7,800	9,000
24	精華町	—	○	3	190	190	190	2.45	2.45	2.45	—	—	—	9,000	9,000	9,000	7,000	7,000	7,000
25	南山城村	—	○	4	190	190	190	1.60	1.60	1.80	11.00	11.00	5.50	7,300	7,300	7,300	6,100	6,100	6,100
40	伊根町	—	○	3	190	190	190	3.10	2.90	2.90	—	—	—	8,300	8,300	8,100	8,800	8,800	8,300
48	京丹波町	—	○	4	190	190	190	1.70	1.70	1.70	8.40	8.40	8.40	6,600	6,600	6,600	5,100	5,100	5,100
49	与謝野町	—	○	4	190	190	190	2.10	2.10	2.10	10.90	10.90	12.70	8,300	8,300	9,500	6,400	6,400	6,900

(注)

1 所得割の算定基礎

旧市町村民税のただし書き方式(旧ただし書き方式)による課税総所得金額及び山林所得金額の合計額から地方税法第314条の2第2項の規定による基礎控除後の額に基づいて所得割額を算定

2 資産割の算定基礎

固定資産税のうち土地・家屋に係る分の額に基づいて資産割額を算定

表15 保険者別保険料(税)の賦課状況【介護分】(市町村)

保険者 番号	区分 保険者名	保険料 (税)の別		賦課 算定 方式	賦課限度額 (千円)			保 険 料 (税) 率											
		料	税		R3	所得割(%)			資産割(%)			均等割(円)			平等割(円)				
						R1	R2	R3	R1	R2	R3	R1	R2	R3	R1	R2	R3		
1	京都市	○	—	3	160	170	170	2.53	2.53	2.53	—	—	—	9,410	9,410	9,410	4,750	4,750	4,750
2	福知山市	○	—	3	160	170	170	2.38	2.38	2.38	—	—	—	9,200	9,200	9,200	4,600	4,600	4,600
3	舞鶴市	○	—	3	160	170	170	2.66	2.73	3.21	—	—	—	8,600	8,800	9,900	6,800	7,200	8,600
4	綾部市	○	—	3	160	170	170	3.04	3.04	3.04	—	—	—	10,500	10,500	10,500	5,400	5,400	5,400
5	宇治市	○	—	3	160	170	170	2.67	2.67	2.87	—	—	—	10,900	10,900	11,800	5,500	5,500	5,900
6	宮津市	—	○	4	160	170	170	1.90	2.20	2.00	14.60	13.90	15.80	10,400	11,100	11,300	5,500	5,600	5,700
7	亀岡市	○	—	3	160	170	170	2.69	2.69	2.69	—	—	—	11,050	11,050	11,050	5,560	5,560	5,560
8	城陽市	○	—	3	160	170	170	2.69	2.69	2.69	—	—	—	7,760	7,760	7,760	6,100	6,100	6,100
9	向日市	○	—	3	160	170	170	2.20	2.40	2.70	—	—	—	10,430	11,870	11,400	6,100	6,100	5,640
10	長岡京市	○	—	3	160	170	170	2.20	2.20	2.20	—	—	—	10,300	10,300	10,300	5,100	5,100	5,100
15	八幡市	○	—	3	160	170	170	2.55	2.70	2.70	—	—	—	9,116	11,121	11,121	4,639	5,583	5,583
16	京田辺市	—	○	3	160	170	170	1.95	2.04	2.07	—	—	—	9,491	9,944	10,059	5,322	5,575	6,507
51	京丹後市	—	○	4	160	170	170	2.10	2.10	2.10	6.50	6.50	6.50	9,600	9,600	9,600	6,600	6,600	6,600
52	南丹市	—	○	3	160	170	170	2.20	2.20	2.20	—	—	—	11,500	11,500	11,500	6,300	6,300	6,300
53	木津川市	—	○	3	160	170	170	2.40	2.40	2.40	—	—	—	9,400	9,400	9,400	5,200	5,200	5,200
13	大山崎町	—	○	3	160	170	170	2.27	2.49	2.49	—	—	—	9,300	11,400	11,400	4,600	5,500	5,500
14	久御山町	—	○	3	160	170	170	1.86	1.86	1.86	—	—	—	9,420	9,420	9,420	7,618	7,618	7,618
17	井手町	—	○	4	160	170	170	1.30	1.30	1.30	4.70	4.70	4.70	8,800	8,800	8,800	5,900	5,900	5,900
18	宇治田原町	—	○	4	160	170	170	1.89	2.31	2.31	10.73	8.01	8.01	10,600	13,700	13,700	6,800	7,300	7,300
22	笠置町	—	○	3	160	170	170	1.20	1.20	2.20	—	—	—	7,200	7,200	7,200	4,100	4,100	4,100
23	和束町	—	○	3	160	170	170	1.40	1.40	2.50	6.00	6.00	—	7,800	7,800	10,200	7,200	7,200	11,400
24	精華町	—	○	3	160	170	170	2.20	2.20	2.20	—	—	—	9,500	9,500	9,500	5,500	5,500	5,500
25	南山城村	—	○	4	160	170	170	1.10	1.10	1.40	9.00	9.00	4.50	6,800	6,800	6,800	5,100	5,100	5,100
40	伊根町	—	○	3	160	170	170	3.00	2.90	2.90	—	—	—	11,800	12,100	11,800	6,100	6,400	5,900
48	京丹波町	—	○	4	160	170	170	1.70	1.70	1.70	8.40	8.40	8.40	7,200	7,200	7,200	4,300	4,300	4,300
49	与謝野町	—	○	4	160	170	170	1.80	1.80	1.80	15.00	15.00	15.00	11,600	11,600	11,600	6,400	6,400	6,400

(注)

- 1 所得割の算定基礎
旧市町村民税のただし書き方式(旧ただし書き方式)による課税総所得金額及び山林所得金額の合計額から地方税法第314条の2第2項の規定による基礎控除後の額に基づいて所得割額を算定
- 2 資産割の算定基礎
固定資産税のうち土地・家屋に係る分の額に基づいて資産割額を算定

表16 保険者別保険料の賦課状況(国保組合)

保険者 番号	区分 保険者名	保険料・税 の別	賦課 算定 方式	令和2年度 保険料(月額)			
				医療分	後期分	介護分	(参考)後期高齢組合員分
301	芸術家	○	他	均等割 組合員1,700円、従業員1,700円 世帯割 組合員2,500円、従業員2,300円 所得割 0.6% (世帯限度額 組合員43,000円、従業員33,000円)	均等割 1,200円 (世帯限度額 7,200円)	均等割 700円 世帯割 400円 所得割 0.15% (世帯限度額 7,000円)	1人あたり 1,000円
302	料理飲食	○	〃	組合員・准組合員(家族のある世帯) 均等割 200円 世帯割 5,500円(非課税世帯 3,000円) 所得割 旧ただし書き所得合計額×0.55% (世帯限度額 48,330円) 単身の准組合員 所得割 6,400円~21,800円	均等割 3,200円 (世帯限度額 12,800円)	均等割 3,300円 (世帯限度額 13,200円)	1人あたり 1,000円
304	酒販	○	〃	均等割 2,200円 世帯割 組合員7,200円、准組合員5,500円、 単身の後期組合員の准組合員7,200円	均等割 2,200円	均等割 1,800円	1人あたり 500円
305	中央市場	○	〃	均等割 4,500円 世帯割 甲組合員20,000円、乙組合員15,000円	均等割 2,800円	均等割 3,500円	1人あたり 500円
306	医師	○	〃	均等割 組合員18,000~33,000円、准組合員12,500円、 家族7,000円(准組合員家族 18歳に達する日以後 最初の3月31日までの間 5,500円) (世帯限度額:介護保険料除く 組合員 60,000円・准組合員 37,000円)	均等割 4,500円	均等割 5,000円	1人あたり 5,000円
307	薬剤師	○	〃	均等割 組合員14,000円、准組合員12,000円、家族 19歳以上8,700円、19歳未満5,000円 等級別応能割 組合員3,000円~28,000円	均等割 2,700円	均等割 2,800円	1人あたり 2,000円
308	食品衛生	○	〃	均等割 組合員3,500円、従業員9,700円、家族1,200円 所得割 0.7%(下限4,000円~上限40,000円) (世帯限度額 組合員のみで42,000円)	均等割 1,500円 (世帯限度額 12,000円)	均等割 組合員 800円、その他 1,500円 所得割 0.5%(下限1,200円~上限8,000円) (世帯限度額 9,000円)	1人あたり 1,000円
309	衣料	○	〃	均等割 2,300円 世帯割 1号組合員2,000円 その他 1,800円 所得割 1号0.58%、2号0.55%、3号0.52% (世帯限度額 1号44,000円、2号39,000円、3号33,000円)	均等割 800円 世帯割 500円 所得割 0.15% (世帯限度額 10,000円)	均等割 800円 世帯割 400円 所得割 0.15% (世帯限度額 9,000円)	1人あたり 1,000円
310	花街	○	〃	均等割 組合員 13,000円 家 族 6,000円	均等割 3,000円	均等割 3,000円	
311	職別連合	○	〃	均等割 組合員 25歳未満9,000円、25歳から29歳以下12,500円、 30歳から69歳以下14,500円、70歳から74歳以下13,500円 家 族 4,000円	均等割 組合員 3,000円、家族 2,000円	均等割 組合員 3,500円、家族 2,000円	1人あたり 1,000円
312	建築	○	〃	均等割 組合員 青年組合員(29歳以下) 4,700円~14,200円(年齢に応じる) 一般組合員(30歳以上69歳以下) 14,700円~18,700円(世帯所得に応じる) 70歳以上単身 7,700円~11,700円(世帯所得に応じる) 70歳以上(家族のいる者) 11,700円~15,700円(世帯所得に応じる) 家 族 12歳未満 2,500円、20歳以上59歳以下の男子 14,500円 上記に該当しない者のうち40歳未満 3,000円 40歳以上 4,000円	均等割 組合員3,400円、家族500円	均等割 組合員 2,400円、家族1,900円	

4 保険給付の状況

(1) 療養諸費等の推移

令和2年度の医療費を示す療養諸費(療養の給付の費用額と療養費の費用額の合計)は2,155億54百万円で、前年度に比べて5.1%減少した。

また、一部負担金が一定の自己負担限度額を超えたときに支給される高額療養費は、231億95百万円で、対前年度比2.2%減であった。

表17 療養諸費等の推移

(単位:百万円、%)

年度	療養諸費				療養諸費・構成別内訳						療養諸費(再掲)				高額療養費		その他保険給付	
		対前年度比	療養の給付	療養費	一般		退職			若人(64歳以下)		前期高齢		対前年度比		対前年度比		
					構成比	対前年度比	構成比	対前年度比	構成比	対前年度比	構成比	対前年度比						
28	239,846	0.963	235,435	4,411	234,258	97.7	0.976	5,588	2.3	0.627	87,632	0.982	146,626	0.972	23,940	1.026	1,832	0.941
29	234,827	0.979	230,760	4,067	231,745	98.7	0.989	3,082	1.3	0.552	86,873	0.991	144,872	0.988	23,353	0.975	1,709	0.933
30	228,024	0.971	224,270	3,754	226,877	99.5	0.979	1,147	0.5	0.372	85,518	0.984	141,359	0.976	23,166	0.992	1,587	0.929
元	227,251	0.997	223,645	3,605	227,048	99.9	1.001	202	0.1	0.176	87,398	1.022	139,650	0.988	23,707	1.023	1,475	0.929
2	215,554	0.949	212,379	3,175	215,539	100.0	0.949	15	0.0	0.074	82,632	0.945	132,906	0.952	23,195	0.978	1,122	0.761
京都市	108,791	0.950	107,047	1,744	108,779	100.0	0.951	12	0.0	0.092	42,494	0.946	66,285	0.954	12,066	0.971	493	0.954
	(50.5)		(50.4)	(54.9)	(50.5)			(80.0)			(51.4)		(49.9)		(52.0)		(43.9)	
その他の市	81,804	0.945	80,766	1,038	81,801	100.0	0.946	3	0.0	0.045	27,607	0.945	54,194	0.946	8,776	0.987	390	0.961
	(38.0)		(38.0)	(32.7)	(38.0)			(20.0)			(33.4)		(40.8)		(37.8)		(34.8)	
町村	11,163	0.966	11,029	134	11,163	100.0	0.966	0	0.0	0.000	3,743	0.958	7,420	0.971	1,169	1.003	47	0.839
	(5.2)		(5.2)	(4.2)	(5.2)			(0.0)			(4.5)		(5.6)		(5.0)		(4.2)	
組合	13,796	0.944	13,537	259	13,796	100.0	0.944	-	-	-	8,788	0.938	5,008	0.954	1,184	0.969	191	0.385
	(6.4)		(6.4)	(8.2)	(6.4)			-	-	-	(10.6)		(3.8)		(5.1)		(17.0)	

(注) 令和2年度の内訳数字については、百万円未満四捨五入のため令和2年度計とは一致しない。

()内は令和2年度の構成比率である。

移送費は療養費の中に含むものとする。

(2) 療養諸費費用額負担区分

療養諸費の費用額は、保険者負担分、患者一部負担金(高額療養費を含む。)、他法負担分に区分される。

療養諸費の費用額のうち患者が実質的に負担する割合は、令和2年度は11.88%であり、前年度より0.51ポイント減少している。

表18 療養諸費費用額負担区分

(単位:百万円、%)

	費用額 (a)	保 険 者 負 担 分 (b)	患 者 一 部 負 担 金 (c)	高 額 療 養 費 (d)	他 法 負 担 分	給 付 率	実 質 患 者 負 担 割 合
						(b)+(d) (a)	(c)-(d) (a)
一 般 + 退 職	215,554	158,942	48,797	23,195	7,814		
構成比率	100.00	73.74	22.64	10.76	3.63	84.50	11.88
(元年度)	100.00	73.52	22.82	10.43	3.67	83.95	12.39
一 般	215,539	158,931	48,794	23,191	7,814		
構成比率	100.00	73.74	22.64	10.76	3.63	84.50	11.88
(元年度)	100.00	73.52	22.81	10.43	3.67	83.95	12.38
若人(64歳以下)	82,632	58,040	19,450	9,049	5,142		
構成比率	100.00	70.24	23.54	10.95	6.22	81.19	12.59
(元年度)	100.00	70.27	23.62	10.48	6.12	80.75	13.13
前期高齢	132,906	100,891	29,343	14,142	2,672		
構成比率	100.00	75.91	22.08	10.64	2.01	86.55	11.44
(元年度)	100.00	75.56	22.31	10.40	2.13	85.95	11.91
退 職	15	11	4	4	1		
構成比率	100.00	70.05	26.01	23.38	3.94	93.42	2.64
(元年度)	100.00	70.47	27.06	12.92	2.48	83.38	14.14

(注) 患者一部負担金には薬剤一部負担金を含む。

(3) 診療費(入院・入院外・歯科)の状況

令和2年度の受診率は957.739(※)であり、前年度比8.4%の減少、1件当たり日数は1.86日で1.1%の減少、1日当たり診療費は15,983円で6.1%の増加となっている。

また、令和2年度における1人当たりの診療費は、284,703円であり、前年度に比べて3.9%減少しており、このうち入院は131,095円で3.9%の減少、入院外は128,507円で4%の減少、歯科は25,101円で3.2%の減少となっている。

表19 診療諸率の状況

(単位:※、日、円)

		入 院		入 院 外		歯 科		計	
		2年度	対前年度比	2年度	対前年度比	2年度	対前年度比	2年度	対前年度比
受診率※	計	20.946	0.951	753.424	0.918	183.369	0.904	957.739	0.916
	前期高齢	31.532	0.947	1,091.227	0.930	235.107	0.883	1,357.867	0.922
	若人	13.564	0.949	517.967	0.894	147.298	0.924	678.830	0.901
	退職	433.333	20.489	3,233.333	2.827	1,466.667	4.538	5,133.333	3.450
1件当たり日数	計	14.59	0.982	1.54	0.980	1.74	1.001	1.86	0.989
	前期高齢	13.97	0.982	1.55	0.971	1.77	0.994	1.88	0.979
	若人	15.59	0.982	1.51	0.992	1.70	1.011	1.83	1.002
	退職	27.31	1.746	1.51	0.948	2.02	1.206	3.83	2.119
1日当たり診療費	計	42,892	1.028	11,107	1.067	7,877	1.070	15,983	1.061
	前期高齢	46,547	1.024	11,558	1.062	7,750	1.070	16,980	1.056
	若人	37,588	1.035	10,426	1.074	8,024	1.069	14,557	1.066
	退職	31,698	0.773	9,273	0.875	10,614	1.439	22,968	1.677
1人当たり診療費	計	131,095	0.961	128,507	0.960	25,101	0.968	284,703	0.961
	前期高齢	205,107	0.952	195,785	0.959	32,271	0.939	433,163	0.954
	若人	79,481	0.965	81,614	0.953	20,101	0.998	181,196	0.963
	退職	3,750,960	27.640	451,293	2.343	314,877	7.870	4,517,130	12.264

※被保険者100人当たり受診件数(受診率)

表20 医療圏別診療諸率

①入院

		丹後	中丹	南丹	京都・乙訓	山城北	山城南	市町村平均
受診率※ (%)	計	26.948	27.969	25.763	21.050	22.300	19.241	22.203
	前期高齢	34.772	34.324	31.674	32.266	29.990	24.906	31.716
	若人	19.340	20.862	19.826	13.429	14.826	13.669	14.665
	退職	0.000	0.000	0.000	550.000	0.000	0.000	433.333
日数/件 (日)	計	14.33	16.62	16.46	14.81	13.88	14.48	14.88
	前期高齢	13.40	15.33	14.29	14.31	13.02	13.38	14.08
	若人	15.98	18.99	19.95	15.63	15.58	16.45	16.25
	退職	0.00	0.00	0.00	30.64	9.00	0.00	27.31
費用/日 (円)	計	40,190	35,900	38,432	42,125	46,677	47,117	42,060
	前期高齢	43,265	39,846	46,762	45,521	51,708	49,655	46,111
	若人	35,684	30,040	28,859	37,066	38,406	43,415	36,056
	退職	0	0	0	27,129	117,249	0	31,698
費用/人 (円)	計	155,255	166,897	162,996	131,368	144,528	131,250	138,994
	前期高齢	201,520	209,709	211,634	210,185	201,920	165,474	205,942
	若人	110,266	119,025	114,143	77,806	88,736	97,593	85,945
	退職	0	0	0	4,571,195	0	0	3,750,960

※被保険者100人当たり受診件数(受診率)

②入院外

		丹後	中丹	南丹	京都・乙訓	山城北	山城南	市町村平均
受診率※ (%)	計	701.375	767.400	749.406	774.223	801.421	845.210	776.994
	前期高齢	923.028	988.796	979.615	1135.985	1082.488	1130.254	1092.375
	若人	485.843	519.805	518.179	528.561	528.396	564.763	527.241
	退職	0.000	0.000	0.000	3550.000	0.000	1200.000	3233.333
日数/件 (日)	計	1.46	1.50	1.50	1.58	1.52	1.46	1.54
	前期高齢	1.44	1.49	1.49	1.60	1.52	1.46	1.55
	若人	1.48	1.51	1.53	1.54	1.51	1.44	1.53
	退職	0.00	1.17	0.00	1.62	2.00	1.00	1.51
費用/日 (円)	計	14,610	12,334	11,691	10,816	11,093	10,966	11,165
	前期高齢	15,131	13,009	12,387	11,155	11,297	11,226	11,544
	若人	13,677	10,917	10,401	10,306	10,685	10,449	10,533
	退職	52,343	50,033	0	8,632	9,207	6,089	9,273
費用/人 (円)	計	149,238	141,678	131,649	131,915	134,753	134,905	133,991
	前期高齢	201,355	191,630	180,849	202,305	185,708	185,559	195,949
	若人	98,579	85,802	82,231	84,117	85,255	85,078	84,927
	退職	0	0	0	496,320	0	73,070	451,293

※被保険者100人当たり受診件数(受診率)

③歯科

		丹後	中丹	南丹	京都・乙訓	山城北	山城南	市町村平均
受診率※ (%)	計	183.577	184.624	189.568	183.505	191.734	198.158	186.009
	前期高齢	209.996	213.761	228.922	240.798	235.177	241.441	235.168
	若人	157.928	152.022	150.040	144.585	149.524	155.593	147.070
	退職	0.000	0.000	0.000	1950.000	0.000	0.000	1466.667
日数/件 (日)	計	1.64	1.68	1.77	1.74	1.79	1.76	1.74
	前期高齢	1.67	1.72	1.81	1.76	1.82	1.79	1.77
	若人	1.61	1.60	1.71	1.72	1.73	1.72	1.71
	退職	1.20	1.75	0.00	2.03	1.17	0.00	2.02
費用/日 (円)	計	7,974	7,803	8,089	7,902	7,755	7,558	7,865
	前期高齢	7,823	7,707	8,014	7,772	7,641	7,508	7,745
	若人	8,177	7,966	8,211	8,051	7,937	7,637	8,023
	退職	6,558	6,624	0	8,897	32,119	4,950	10,614
費用/人 (円)	計	24,080	24,146	27,172	25,253	26,572	26,398	25,509
	前期高齢	27,496	28,362	33,268	32,939	32,731	32,492	32,238
	若人	20,761	19,429	21,048	20,032	20,586	20,404	20,178
	退職	0	0	0	351,440	0	9,900	314,877

※被保険者100人当たり受診件数(受診率)

④総数

		丹後	中丹	南丹	京都・乙訓	山城北	山城南	市町村平均
受診率※ (%)	計	911.899	979.993	964.737	978.778	1015.454	1062.609	985.205
	前期高齢	1167.795	1236.880	1240.211	1409.049	1347.655	1396.601	1359.259
	若人	663.112	692.690	688.046	686.575	692.746	734.024	688.976
	退職	0.000	0.000	0.000	6050.000	0.000	1200.000	5133.333
日数/件 (日)	計	1.87	1.96	1.95	1.89	1.84	1.75	1.88
	前期高齢	1.84	1.91	1.88	1.92	1.83	1.73	1.88
	若人	1.94	2.06	2.10	1.86	1.86	1.78	1.88
	退職	2.00	1.40	0.00	4.39	2.56	1.17	3.83
費用/日 (円)	計	19,218	17,302	17,063	15,588	16,382	15,745	16,092
	前期高齢	20,036	18,151	18,291	16,503	17,069	15,855	16,957
	若人	17,887	15,725	15,073	14,271	15,103	15,547	14,740
	退職	24,872	28,329	0	20,410	60,552	5,926	22,968
費用/人 (円)	計	328,573	332,720	321,816	288,537	305,853	292,553	298,493
	前期高齢	430,371	429,701	425,752	445,429	420,359	383,525	434,128
	若人	229,606	224,257	217,421	181,955	194,577	203,075	191,051
	退職	0	0	0	5,418,955	0	82,970	4,517,130

※被保険者100人当たり受診件数(受診率)

《参考》

医療圏別	丹後	中丹	南丹	京都・乙訓	山城北	山城南
構成地域	宮津市 京丹後市 与謝郡	福知山市 舞鶴市 綾部市	亀岡市 南丹市 船井郡	京都市 向日市 長岡京市 乙訓郡	宇治市 城陽市 八幡市 京田辺市 久世郡 綴喜郡	木津川市 相楽郡

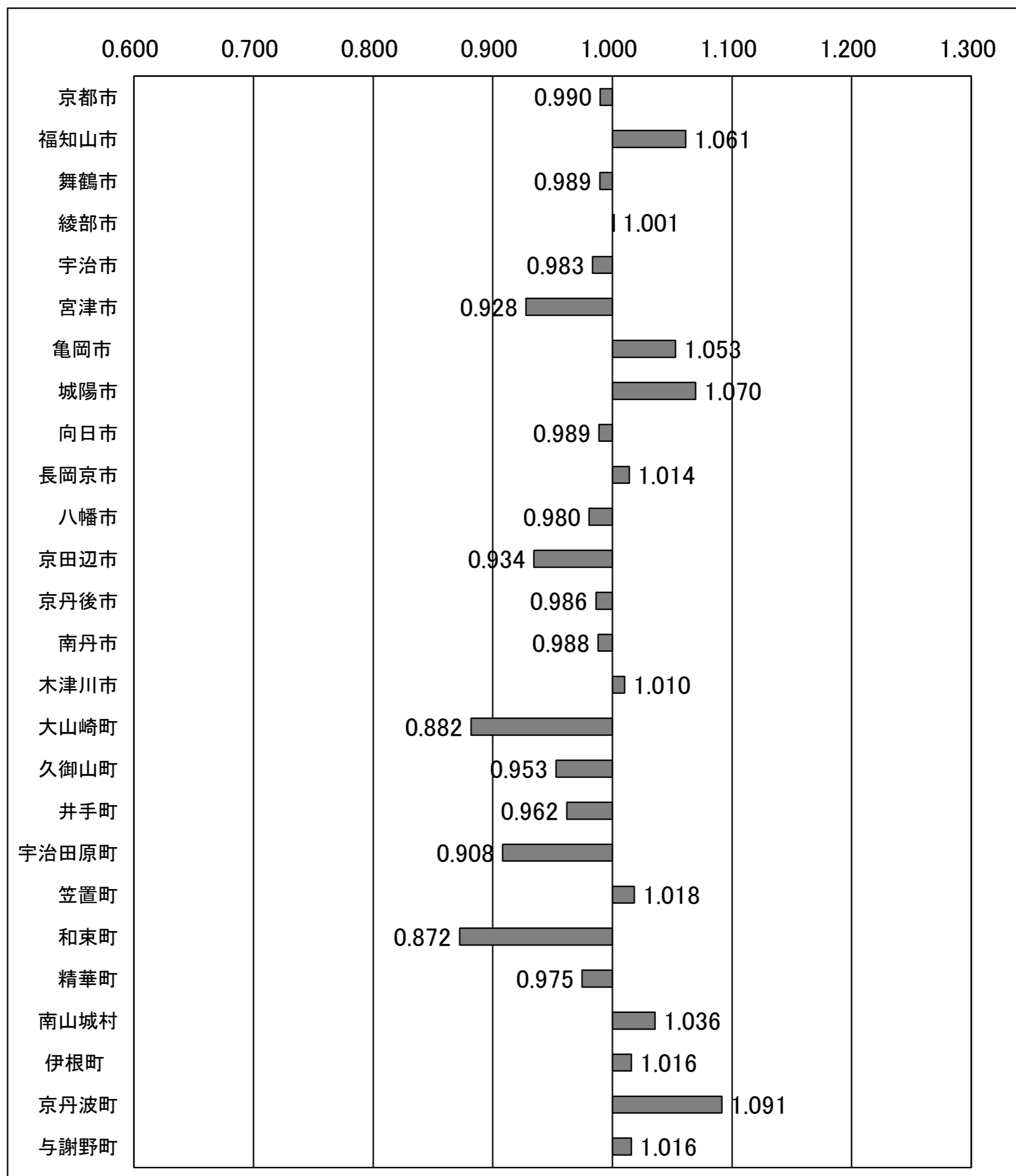
(4) 地域差指数

年齢構成の違いによる影響を補正して、医療費を比較するための指数である「地域差指数」の状況を見ると、令和2年度の医療費について、11市町村が全国平均である1以上である。

表21 区別別保険者数(構成割合)

区分	28年度		29年度		30年度		令和元年度		令和2年度	
1.1以上	3	12%	1	4%	0	0%	0	0%	0	0%
1.0以上～1.1未満	11	42%	13	50%	8	30%	11	42%	11	42%
0.9以上～1.0未満	11	42%	10	38%	15	58%	12	46%	13	50%
0.8以上～0.9未満	1	4%	2	8%	2	8%	2	8%	2	8%
0.8未満	0	0%	0	0%	1	4%	1	4%	0	0%
計	26	100%	26	100%	26	100%	26	100%	26	100%

図6 市町村別地域差指数(令和2年度医療費)



(注) 指数は特別事情控除前のもの

「地域差指数」…厚生労働省保険局が、年齢補正をした医療費の地域差(全国平均=1.0)を毎年計算して公表

(5)高額療養費の支給状況の推移

令和2年度の高額療養費については、支給件数は397,964件であり、前年度と比べて3.5%減少し、支給額は231億9,459万円であり、前年度と比べて2.2%減少した。

また、1件当たり支給額は58,283円であり、前年度と比べて1.4%増加した。

表22 高額療養費の支給状況

年度	件数	支給額		1件当たり支給額	
		千円	対前年度比	円	対前年度比
28	353,994	23,939,945	1.026	67,628	1.002
29	361,755	23,353,141	0.975	64,555	0.955
30	368,584	23,165,899	0.992	62,851	0.974
元	412,286	23,706,527	1.023	57,500	0.915
2	397,964	23,194,592	0.978	58,283	1.014
前期高齢(再掲)	321,623	14,141,856	0.974	43,970	1.007
退職(再掲)	24	3,506	0.134	146,083	1.722

(6)その他の保険給付状況の推移

出産育児一時金の支給については、支給件数は前年度に比べ430件減少し、費用額は1億5,986万円減少した。また、葬祭費は前年度に比べ13件増加し、費用額は252万円減少した。精神・結核医療付加金、国保組合の傷病手当金・入院見舞金を合算したその他給付は、前年度に比べ4,433件減少した。

表23 その他の保険給付状況の推移

年度	出産育児一時金		葬祭費		その他		計	
	件数	費用額	件数	費用額	件数	費用額	件数	費用額
28	3,113	1,271,981	3,527	181,890	116,640	378,550	123,280	1,832,421
29	2,735	1,122,670	3,432	177,130	117,409	409,423	123,576	1,709,223
30	2,431	1,003,121	3,428	176,420	118,026	407,358	123,885	1,586,899
元	2,226	907,574	3,087	159,730	119,716	407,679	125,029	1,474,983
2	1,796	747,711	3,100	157,210	115,283	216,741	120,179	1,121,662

5 医療費通知実施状況

医療費通知の実施保険者は37保険者で、全保険者が実施した。

令和2年度の実施状況については、通知回数が6回以上の保険者は15保険者となっている。

延べ通知対象月は443月であり、37保険者が全月について通知した場合の延べ月数に対する割合は99.8%となっている。

表24 通知回数別保険者数

回数 年度	1	2	3	4	5	6	7	8	9	10	11	12	13	延べ通知 対象月数	実施保険者数	
	回	回	回	回	回	回	回	回	回	回	回	回	回		以上	市町村
28	1	5	1	7	0	21	0	0	0	0	0	2	0	413	26	11
29	2	5	1	6	0	21	0	0	0	0	0	2	0	432	26	11
30	2	5	3	7	6	11	1	0	0	0	0	2	0	417	26	11
R1	3	10	1	7	2	12	0	0	0	0	0	2	0	443	26	11
R2	3	12	2	5	0	13	0	0	0	0	0	2	0	443	26	11

6 レセプト点検の状況

令和2年度の保険者によるレセプト点検の状況は、表25のとおりである。

また、レセプト点検のための保険者の事務処理体制は、表26のとおりである。

表25 レセプト点検の状況

年度	項目	保険者負担総額		財政効果額					再審査 提出割合 (%)	項目別実施 (50%以上保険者)		
		枚数 (枚)	金額 (千円) (A)	総額 (千円) (B)	内訳(千円)			割合 (%) (B)÷(A)		資格	給付発生原因	縦覧
					資格	内容	調定					
2	市町村	7,690,640	168,765,534	955,167	422,062	258,949	274,156	0.57	0.89	25	24	25
	国保組合	664,466	10,897,468	70,387	27,151	27,784	15,452	0.65	1.42	11	11	10
	計	8,355,106	179,663,002	1,025,554	449,213	286,733	289,608	0.57	0.93	36	35	35

<<参考>>

年度	項目	保険者負担総額		財政効果額					再審査 提出割合 (%)	項目別実施 (50%以上保険者)		
		枚数 (枚)	金額 (千円) (A)	総額 (千円) (B)	内訳(千円)			割合 (%) (B)÷(A)		資格	給付発生原因	縦覧
					資格	内容	調定					
元	市町村	8,451,584	175,920,286	937,059	472,219	214,570	250,270	0.53	0.88	24	23	23
	国保組合	754,348	11,549,379	92,256	44,479	23,854	23,923	0.80	1.47	11	11	10
	計	9,205,932	187,469,665	1,029,315	516,698	238,424	274,193	0.55	0.93	35	34	33

表26 事務処理体制【内容点検】(R2年度)

区分	職員		嘱託等		外部委託
	専任	兼任	経験者	その他	
市町村	0	12	15	6	19
組合	4	9	1	1	8
計	4	21	16	7	27

※職員・嘱託等は配置人数、外部委託は委託保険者数