

# 京都府の一般廃棄物の処理状況

(令和3年度実績)

京 都 府  
循環型社会推進課



# 目次

## ◆令和3年度一般廃棄物処理等の概要

### 1. ごみ処理について

1. ごみ処理の概要	
(1) ごみの排出状況	2
(2) ごみの処理状況	2
2. ごみ処理状況	
(1) ごみ処理状況総括表	3
(2) ごみ処理フローシート	4
3. ごみ排出量の推移等	
(1) ごみ排出量の推移	5
(2) 形態別のごみ処理量の推移	6
(3) リサイクル率の推移	6
(4) 最終処分量の推移	7
(5) 市町村別の処理状況	7
(6) 市町村別1日1人当たりごみ排出量	8
(7) 市町村別1日1人当たり資源化量	8

### 2. し尿処理について

1. し尿処理の概要	
(1) 水洗化の状況	9
(2) くみ取りし尿及び浄化槽汚泥の処理状況	9
2. し尿処理状況	
(1) し尿処理総括表	10
(2) し尿処理フローシート	11
3. し尿処理人口の推移等	
(1) し尿処理人口の推移	12
(2) くみ取りし尿量及び浄化槽汚泥量の推移	12
(3) くみ取りし尿及び浄化槽汚泥の処理状況の推移	12

### 3. 処理経費について

1. 廃棄物処理事業経費の概要	
(1) ごみ処理経費	13
(2) し尿処理経費	13
2. 経費の概要	14
3. 1人当たり経費等	
(1) 市町村別ごみ処理経費	15
(2) 市町村別し尿処理経費	16

### 4. 一般廃棄物処理施設の整備状況について

1. 一般廃棄物処理施設の概要	17
2. 一般廃棄物処理施設整備状況概要一覧	18

## ◆市町村・事務組合別資料

1. ごみ処理編	
(1) ごみの排出量	21
(2) ごみの処理内訳	22
(3) ごみ処理概要（生活系ごみ）	23
(4) ごみ処理概要（事業系ごみ）	24
(5) ごみ処理概要（中間処理・埋立）	25
(6) 収集形態別搬入量	26
(7) ごみ収集状況 手数料（生活系ごみ）	27
(8) ごみ収集状況 手数料（事業系ごみ）	28
(9) ごみ処理状況（焼却施設、中間処理施設、最終処分場）	29
(10) ごみの資源化の状況	30
(11) 収集運搬機材整備状況（ごみ）	31
2. し尿編	
(1) し尿処理総括表	33
(2) し尿処理状況（水洗化人口及び収集量）	34
(3) し尿処理状況（処理形態別処理量等）	35
(4) 収集運搬機材整備状況（し尿）	36
3. 処理経費編	
(1) ごみ・し尿処理経費総括表	38
(2) 歳出の状況（合計）	39
(3) 歳出の状況（ごみ）	40
(4) 歳出の状況（し尿）	41
(5) 歳入の状況（合計）	42
(6) 歳入の状況（ごみ）	43
(7) 歳入の状況（し尿）	44
(8) 廃棄物処理事業従事職員	45
(9) 委託・許可件数	46
4. 施設編	
(1) ごみ焼却施設整備状況	48
(2) 粗大ごみ処理施設整備状況	50
(3) 資源化等の施設整備状況	51
(4) 最終処分場整備状況	52
(5) し尿処理施設整備状況	54
(6) コミュニティプラント整備状況	54

# 令和3年度一般廃棄物処理等の概要

出典：一般廃棄物処理事業実態調査＜令和3年度実績＞  
（環境省環境再生・資源循環局廃棄物適正処理推進課）

# 1. ごみ処理について

## 1 ごみ処理の概要

### (1) ごみの排出状況

京都府における令和3年度のごみの排出量(集団回収量を除く。)は約68.5万tであり、令和2年度の約69.7万tから約1.2万t減少している。

また、ごみ排出の内訳をみると、生活系ごみが約43.6万t(全体の63.6%)、事業系ごみが約24.9万t(全体の36.4%)となっている。

また、1人1日当たりの排出量は728 gであり、令和2年度の736 gから約8 g減少している。

### (2) ごみの処理状況

#### ア ごみの処理フロー

ごみの総処理量のうち直接資源化されたものは約0.5万t(全体の0.7%)、焼却、破碎・選別等により中間処理されたものは約67.7万t(全体の98.0%)、直接埋立されたものは約0.9万t(全体の1.3%)となっている。

中間処理については、直接焼却の割合は80.0%、その他の中間処理(破碎選別による資源化、堆肥化等)の割合は18.0%である。

また、中間処理されるごみ約67.7万tは、処理の結果、14.3万tまで減量化され、資源化(5.4万t)又は埋立(9.0万t)されている。最終的に、直接埋立されたものと併せて、約9.8万tが埋立されている。

#### イ リサイクルの状況

市町村において分別収集や中間処理により資源化された量は5.9万t(令和2年度は6.0万t)、自治会等によって資源回収された集団回収量は4.4万t(令和2年度は4.7万t)であり、合計10.3万tが資源化されている。

市町村における資源化と集団回収を併せたリサイクル率は14.0%(令和2年度は14.4%)であり、全国平均19.9%(令和2年度は20.0%)と比べて低い状況にある。

注1 
$$\text{リサイクル率(\%)} = \frac{\text{資源化量} + \text{集団回収量}}{\text{ごみの総処理量} + \text{集団回収量}} \times 100$$

注2 集団回収は、市民団体等による収集で市町村が補助金交付等により関与しているものを集計しており、市町村が関与していない集団回収、個人単位の集団回収は含まれない。

## 2 ごみ処理状況

### (1) ごみ処理状況総括表(令和3年度)

保健所名	市町村名	計画処理 区域内 人口(人)	集団回収を除いたごみ排出の量			1人1日当り 排出量 (g/人・日)	市町村等 資源化量 (t)	集団回収量 (t)	リサイクル率 (%)
			生活系ごみ 排出量(t)	事業系ごみ 排出量(t)	(t)				
京都府合計		2,576,036	435,670	249,105	684,775	728	58,534	43,635	14.0
京都市		1,453,956	211,492	169,641	381,133	718	26,927	21,043	11.9
京都市除く市町村計		1,122,080	224,178	79,464	303,642	741	31,607	22,592	16.6
乙訓	向日市	57,105	10,601	3,401	14,002	672	793	2	5.7
	長岡京市	81,211	14,651	6,473	21,124	713	1,694	1,682	14.8
	大山崎町	16,425	2,919	877	3,796	633	264	0	7.0
山城北	宇治市	183,865	34,120	10,443	44,563	664	3,790	5,240	18.1
	城陽市	75,333	15,097	4,674	19,771	719	1,654	2,573	18.9
	久御山町	15,571	3,767	3,198	6,965	1,225	454	0	6.5
	八幡市	70,013	14,947	3,807	18,754	734	1,161	1,549	13.3
	京田辺市	70,728	13,694	3,434	17,128	663	1,492	1,692	16.9
	井手町	7,196	1,951	348	2,299	875	234	47	12.0
	宇治田原町	9,019	2,515	473	2,988	908	189	359	16.4
山城南	木津川市	79,555	15,172	4,685	19,857	684	2,248	2,085	19.7
	笠置町	1,213	382	73	455	1,028	67	0	14.7
	和束町	3,712	940	68	1,008	744	73	0	7.2
	精華町	36,962	7,243	2,050	9,293	689	1,204	1,274	23.5
	南山城村	2,568	586	42	628	670	130	0	20.7
南丹	亀岡市	87,302	16,237	5,976	22,213	697	1,698	1,915	15.0
	南丹市	30,870	4,551	2,646	7,197	639	1,226	356	20.9
	京丹波町	13,385	2,120	829	2,949	604	559	78	21.0
中丹西	福知山市	76,575	14,972	6,912	21,884	783	2,114	1,190	14.3
中丹東	舞鶴市	78,428	16,721	7,326	24,047	840	2,212	1,309	13.9
	綾部市	32,493	7,431	1,629	9,060	764	4,157	823	50.4
丹後	宮津市	16,958	5,777	843	6,620	1,070	639	0	9.7
	京丹後市	52,997	12,160	7,717	19,877	1,028	2,425	0	12.2
	伊根町	2,000	522	130	652	893	68	113	23.7
	与謝野町	20,596	5,102	1,410	6,512	866	1,062	305	20.1

注 集団回収を除いたごみ排出の量=市町村等収集量+直接搬入ごみ量+自家処理量



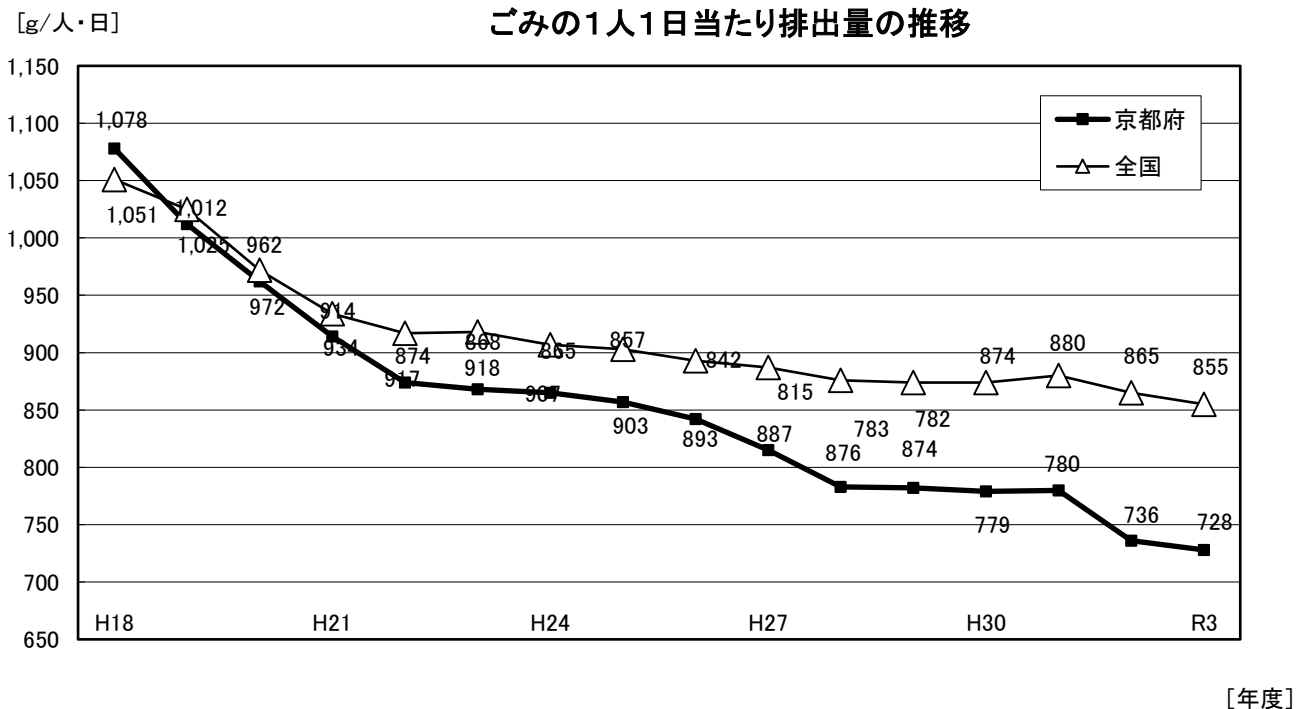
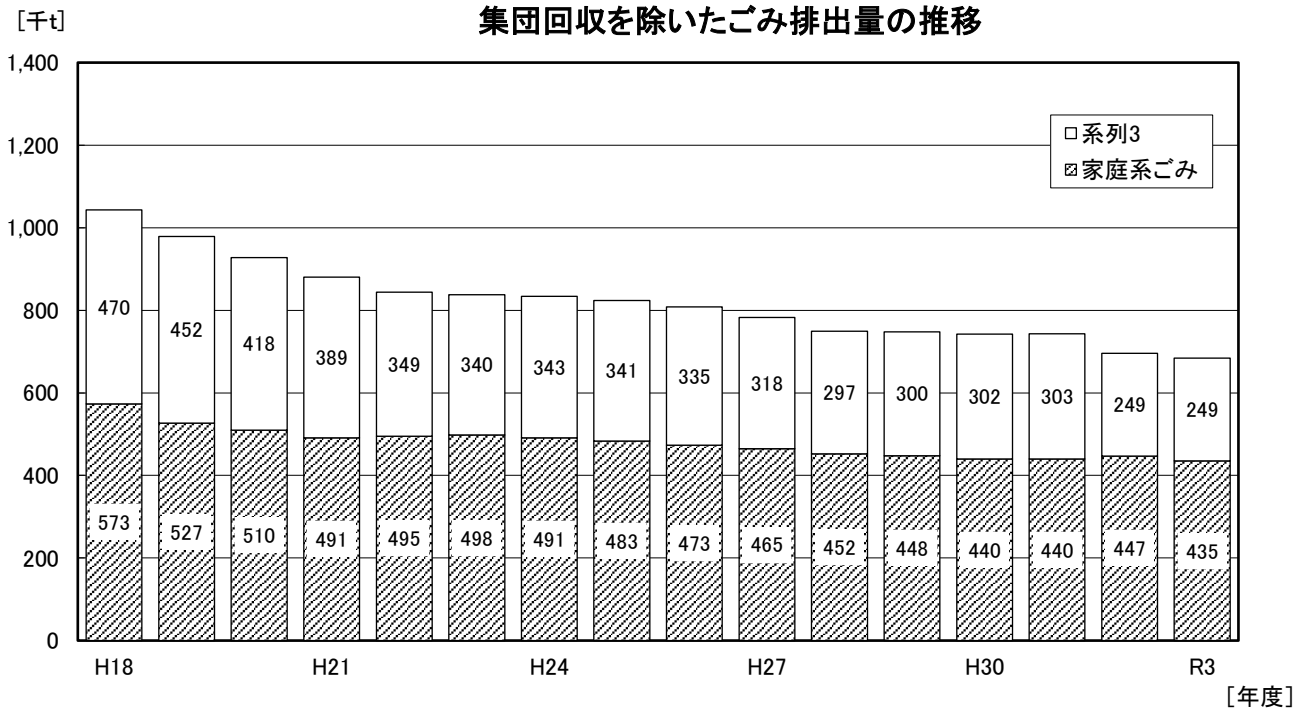


### 3 ごみ排出量の推移等

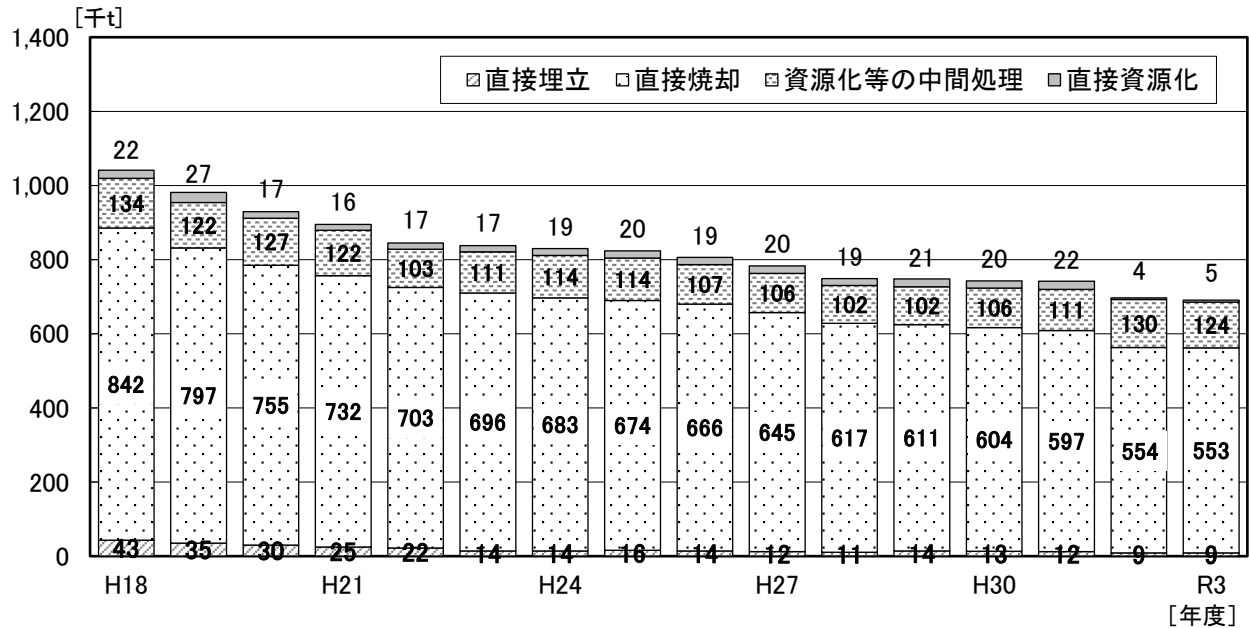
#### (1) ごみ排出量の推移

区分/年度	平成 18年度	19年度	20年度	21年度	22年度	23年度	24年度	25年度	26年度	27年度	28年度	29年度	30年度	令和 元年度	2年度	3年度
集団回収を除いたごみ 排出の量(千t/年)	1,043	979	928	880	844	838	834	824	808	783	749	748	742	743	696	684
1人1日当たり 排出量(g/人日)	1,078	1,012	962	914	874	868	865	857	842	815	783	782	779	780	736	728

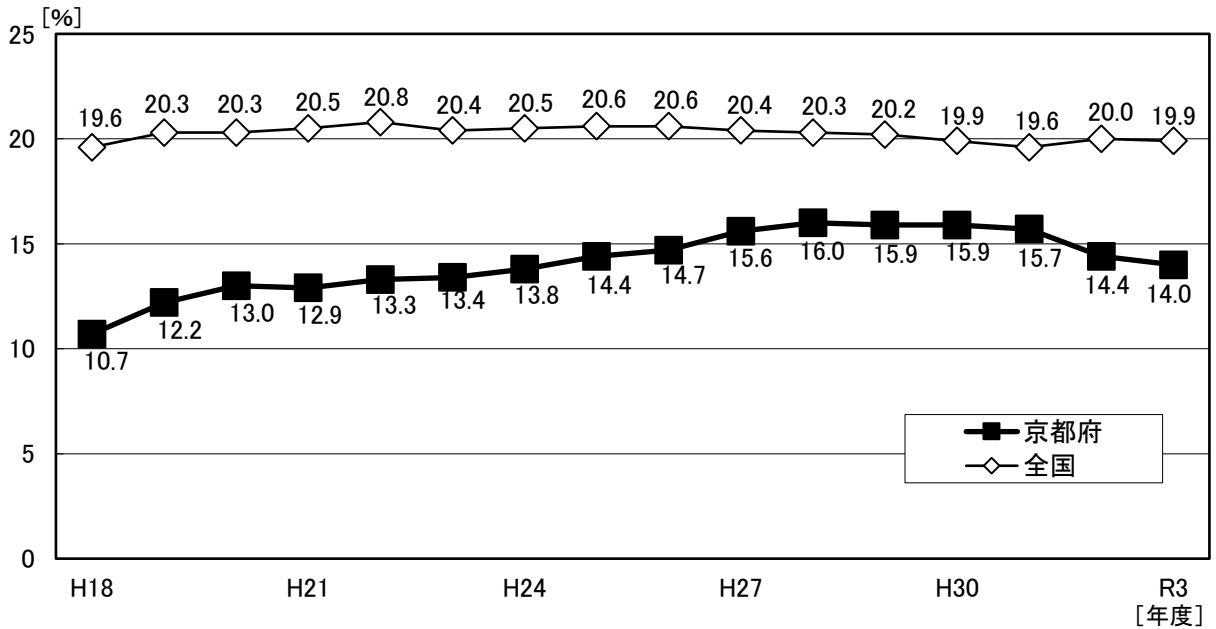
(注) 集団回収を除いたごみ排出の量=市町村等収集量+直接搬入ごみ量+自家処理量



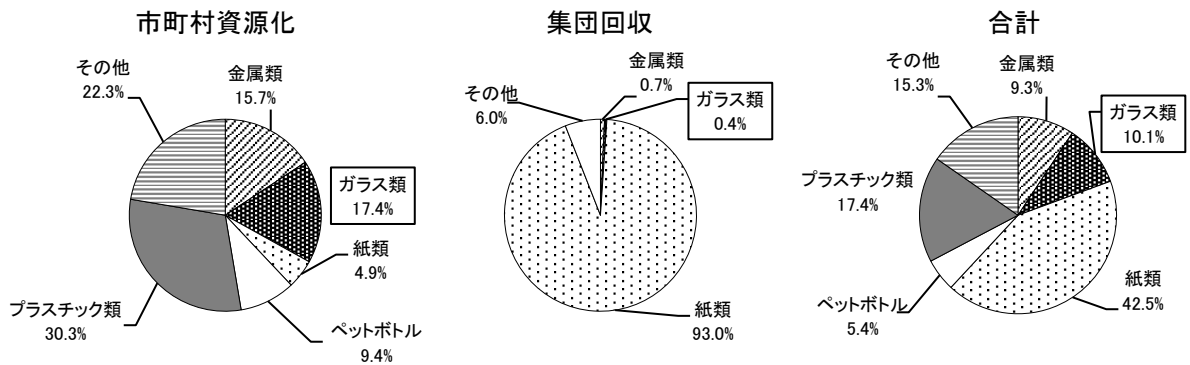
## (2) 形態別のごみ処理量の推移



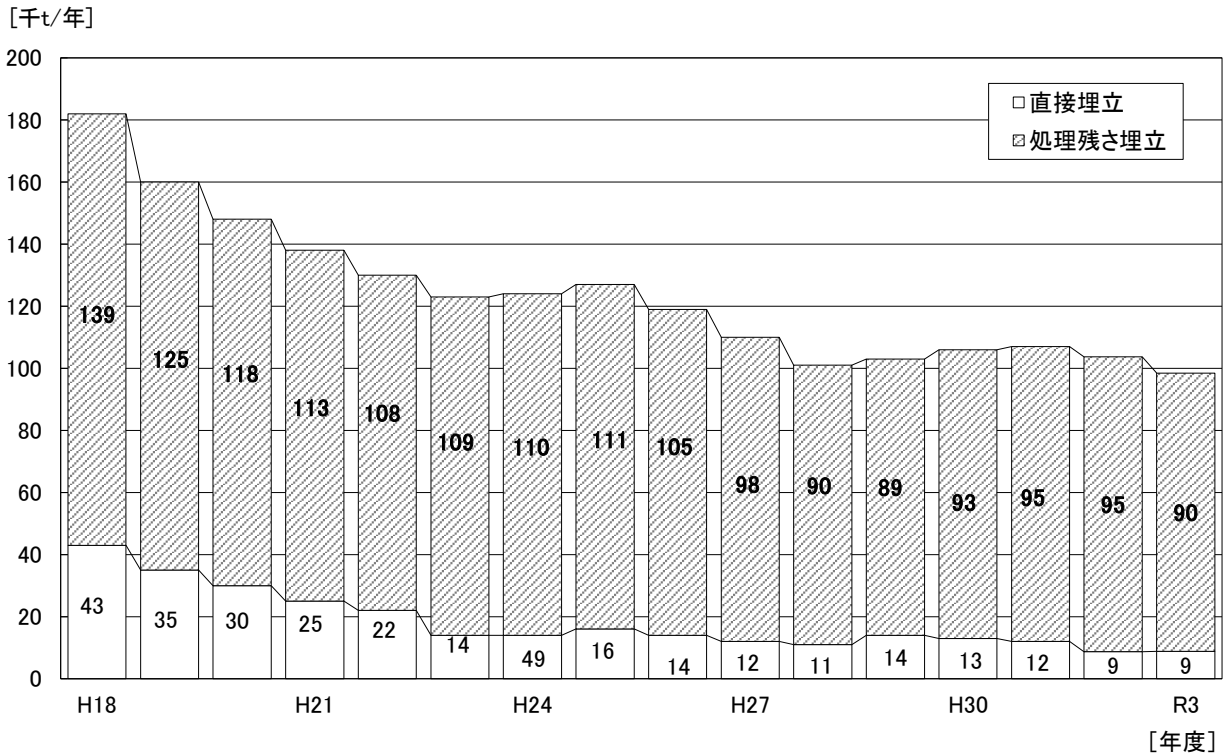
## (3) リサイクル率の推移



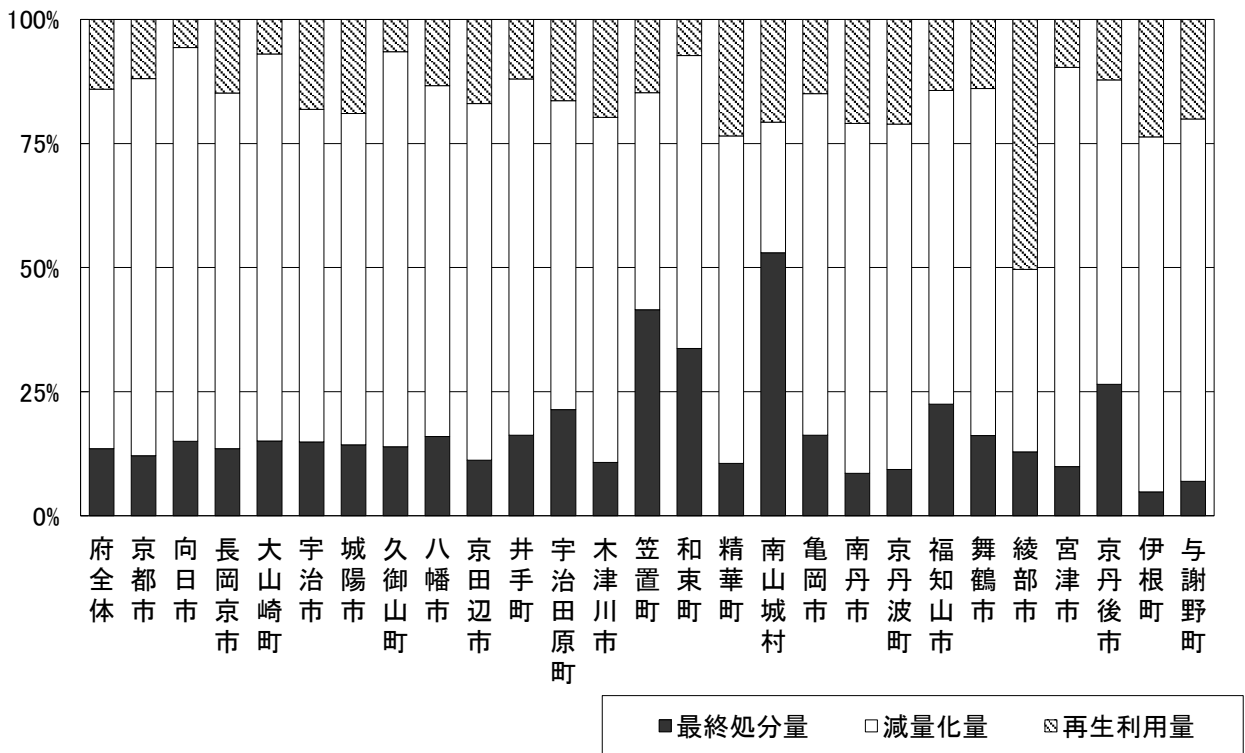
## リサイクル量の内訳(令和3年度)



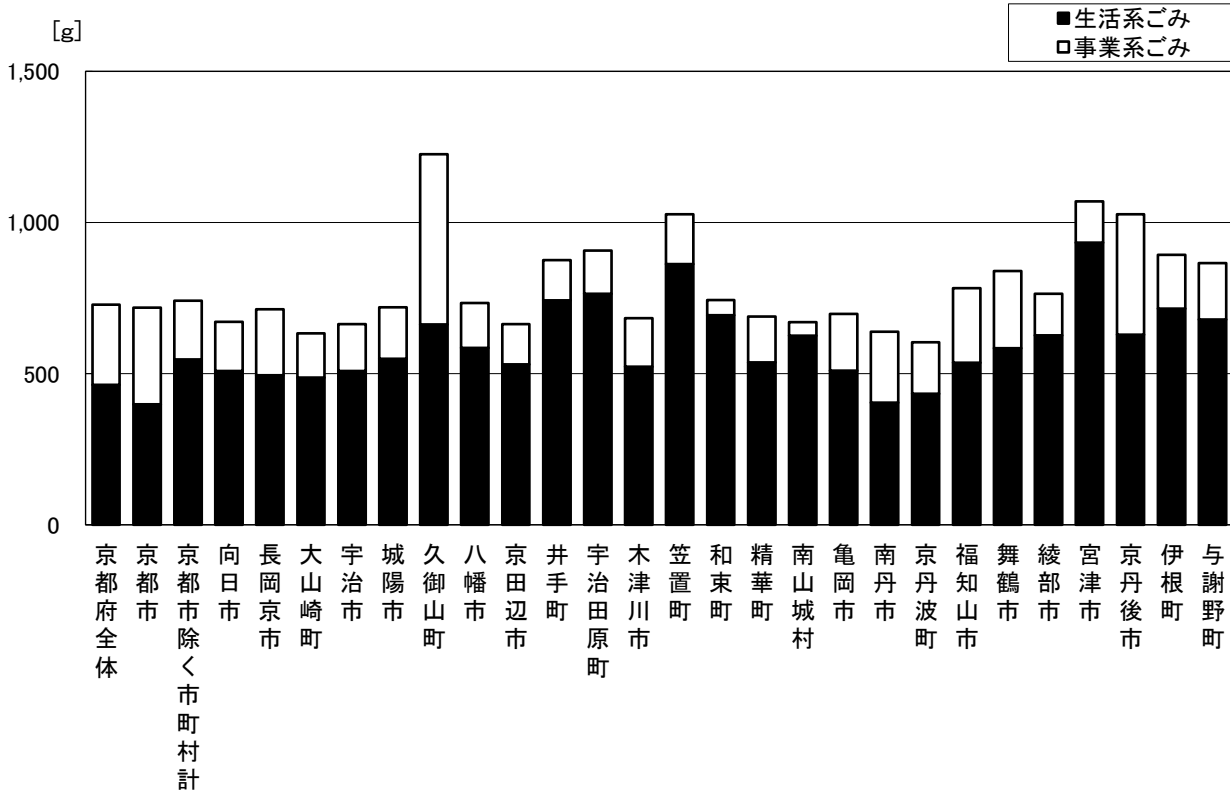
#### (4) 最終処分量の推移



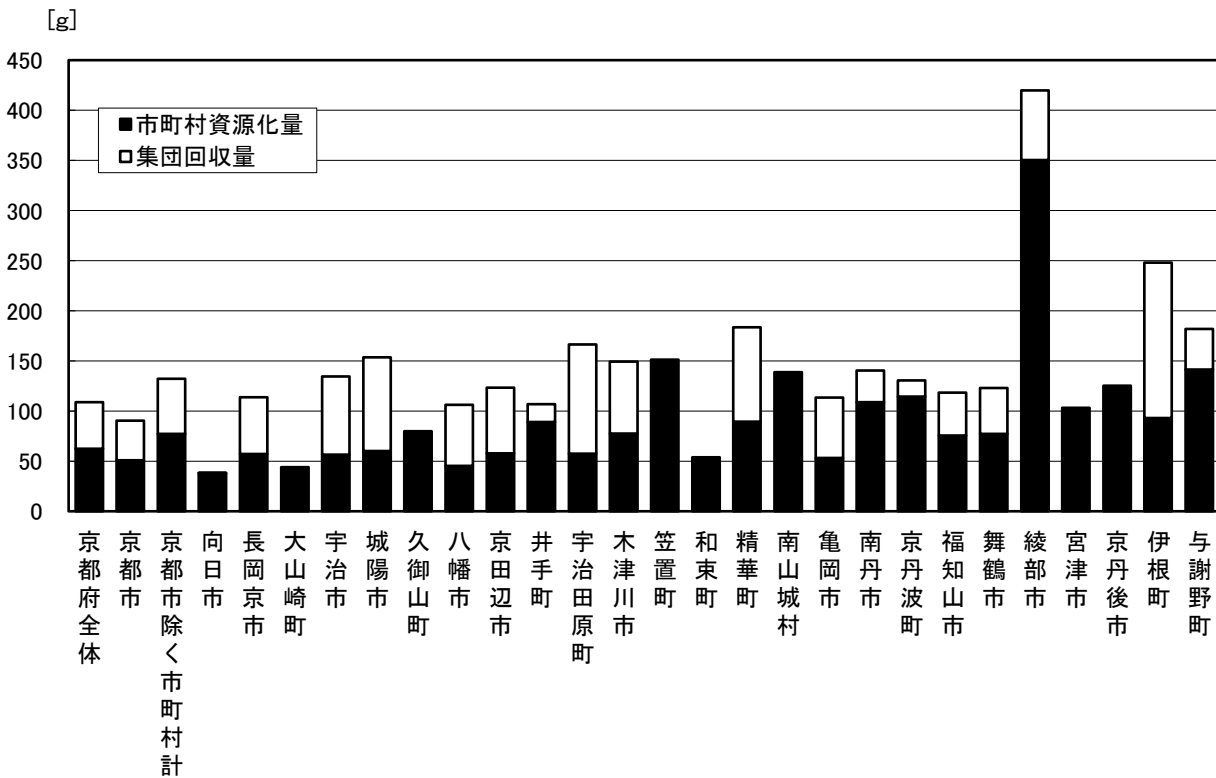
#### (5) 市町村別の処理状況



(6) 市町村別1日1人当たりごみ排出量(令和3年度)



(7) 市町村別1日1人当たり資源化量(令和3年度)



## 2. し尿処理について

### 1 し尿処理の概要

#### (1) 水洗化の排出状況

計画処理区域内人口約2,576千人のうち、水洗化人口は約2,504千人（97.2%、令和2年度は97.0%）となっており、増加している。

うち、浄化槽人口（コミュニティプラント人口含む。）は約120千人となっており、令和2年度の約125千人から減少し、下水道人口（約2,384千人、令和2年度は約2,391千人）は減少している。

一方、非水洗化人口は、約72千人（2.8%、令和2年度は3.0%）となっている。

#### (2) くみ取りし尿及び浄化槽汚泥の処理状況

くみ取りし尿及び浄化槽汚泥の総排出量は、約185千kLで、うち約184千kLが計画収集され、残る約1千kLが自家処理されている。収集されたし尿及び浄化槽汚泥約184千kLのうち、約119千kL（64.6%、令和2年度は64.2%）がし尿処理施設で処理され、約65千kL（35.4%、令和2年度は35.4%）が下水道投入で処理されている。

## 2 し尿処理状況

### (1) し尿処理総括表（令和3年度）

保健所名	市町村名	計画処理区域内人口(人)	水洗化人口(人)	公共下水道人口(人)	コミュニティプラント人口(人)	浄化槽人口(人)	合併処理浄化槽人口(人)	非水洗化人口(人)	計画収集人口(人)	自家処理人口(人)	総排出量(kL/年)	計画処理量(kL/年)	(し尿+浄化槽汚泥)				自家処理量(kL/年)
													処理の内訳				
													し尿処理施設	下水道投入	農地還元	その他	
	京都府合計	2,576,036	2,504,213	2,383,735	96	120,382	83,886	71,823	70,927	896	185,027	183,855	118,835	65,020	0	0	1,172
	京都市	1,453,956	1,448,930	1,440,796	0	8,134	4,888	5,026	5,026	0	14,592	14,592	0	14,592	0	0	0
	京都市除く市町村計	1,122,080	1,055,283	942,939	96	112,248	78,998	66,797	65,901	896	170,435	169,263	118,835	50,428	0	0	1,172
乙訓	向日市	57,105	57,013	56,586	0	427	19	92	92	0	321	321	0	321	0	0	0
	長岡京市	81,211	81,087	80,551	0	536	63	124	124	0	654	654	0	654	0	0	0
	大山崎町	16,425	16,396	16,358	0	38	0	29	29	0	359	359	0	359	0	0	0
山城北	宇治市	183,865	180,641	156,976	0	23,665	11,977	3,224	3,222	2	17,438	17,436	0	17,436	0	0	2
	城陽市	75,333	74,187	70,972	0	3,215	0	1,146	1,146	0	4,776	4,776	0	4,776	0	0	0
	久御山町	15,571	15,225	14,516	0	709	558	346	343	3	1,507	1,504	0	1,504	0	0	3
	八幡市	70,013	69,580	69,268	0	312	312	433	433	0	2,211	2,211	0	2,211	0	0	0
	京田辺市	70,728	69,337	67,815	0	1,522	936	1,391	1,391	0	2,259	2,259	0	2,259	0	0	0
	井手町	7,196	6,831	6,359	0	472	171	365	365	0	690	690	0	690	0	0	0
	宇治田原町	9,019	8,169	6,363	0	1,806	1,064	850	850	0	3,816	3,816	0	3,816	0	0	0
山城南	木津川市	79,555	76,518	70,421	0	6,097	4,434	3,037	3,023	14	7,235	7,224	7,224	0	0	0	11
	笠置町	1,213	675	0	0	675	456	538	531	7	1,376	1,368	1,368	0	0	0	8
	和束町	3,712	3,116	2,218	0	898	898	596	596	0	1,754	1,754	1,754	0	0	0	0
	精華町	36,962	36,251	35,496	0	755	598	711	702	9	1,117	1,115	1,115	0	0	0	2
	南山城村	2,568	1,936	0	0	1,936	1,723	632	632	0	1,830	1,830	1,830	0	0	0	0
南丹	亀岡市	87,302	82,185	73,163	0	9,022	9,022	5,117	5,117	0	9,194	9,194	9,194	0	0	0	0
	南丹市	30,870	28,197	20,874	0	7,323	7,323	2,673	2,673	0	7,689	7,689	7,689	0	0	0	0
	京丹波町	13,385	12,185	3,874	0	8,311	8,311	1,200	1,200	0	8,059	8,059	8,059	0	0	0	0
中丹西	福知山市	76,575	73,952	63,367	0	10,585	10,408	2,623	2,623	0	9,774	9,774	0	9,774	0	0	0
中丹東	舞鶴市	78,428	72,457	67,504	0	4,953	4,473	5,971	5,432	539	15,435	14,618	14,618	0	0	0	817
	綾部市	32,493	25,150	14,459	96	10,595	4,760	7,343	7,324	19	21,148	21,131	21,131	0	0	0	17
丹後	宮津市	16,958	12,285	10,480	0	1,805	1,805	4,673	4,673	0	9,866	9,866	9,866	0	0	0	0
	京丹後市	52,997	33,821	18,274	0	15,547	8,718	19,176	18,897	279	34,685	34,406	27,778	6,628	0	0	279
	伊根町	2,000	1,429	1,115	0	314	313	571	560	11	1,382	1,365	1,365	0	0	0	17
	与謝野町	20,596	16,660	15,930	0	730	656	3,936	3,923	13	5,860	5,844	5,844	0	0	0	16

注 浄化槽人口には、農業集落・漁業集落・林業集落・簡易排水施設等を経て放流するものを含むものとし、それら集落排水等は合併浄化槽とみなした。

## (2) し尿処理フローシート

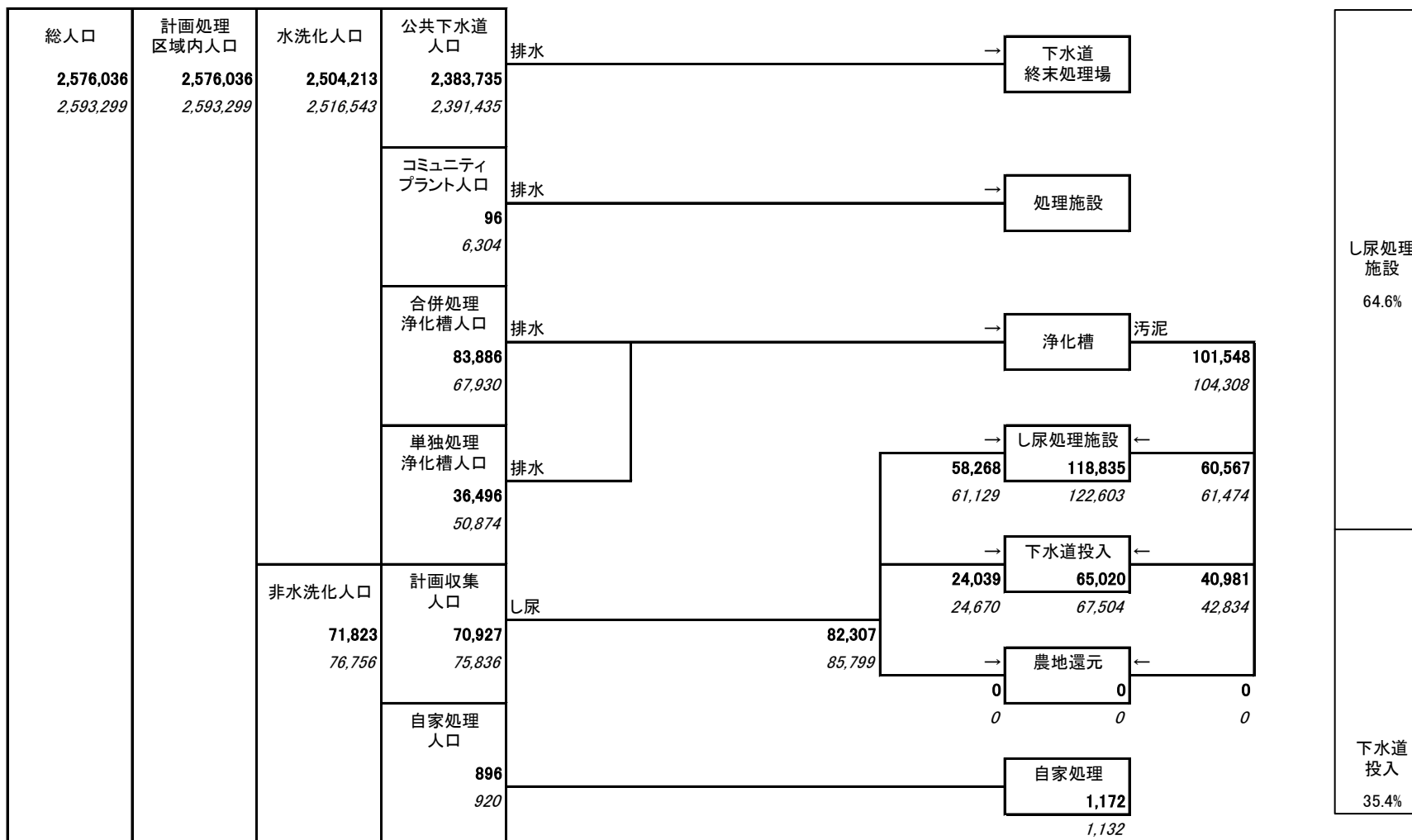
・令和3年度実績

(下段は令和2年度実績(斜体表示))

処理人口(単位:人)

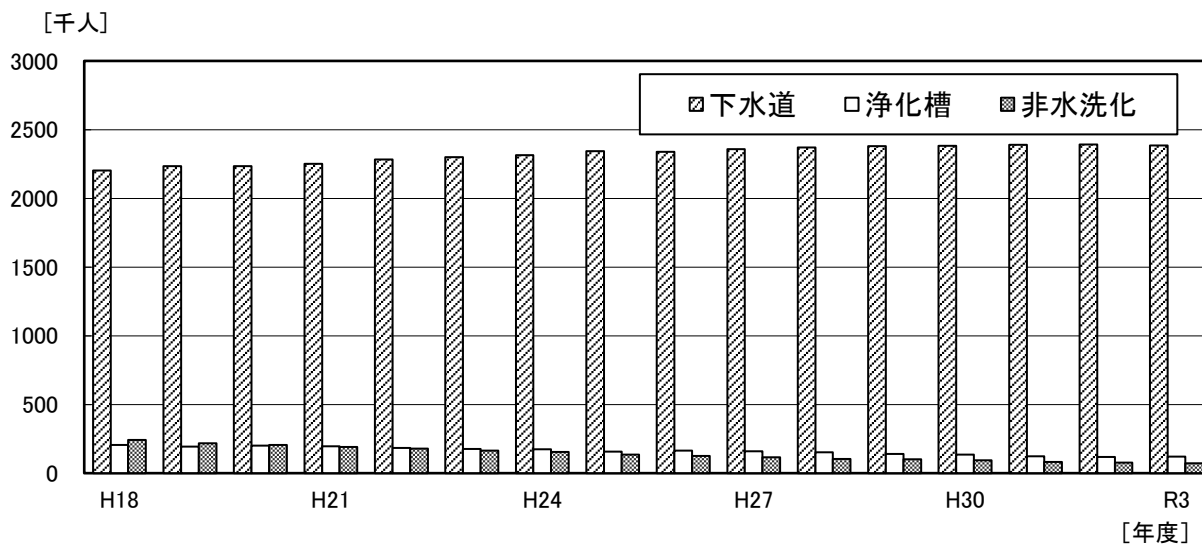
処理系統図(単位:kL/年)

処理内訳  
(収集し尿処理内訳比率)

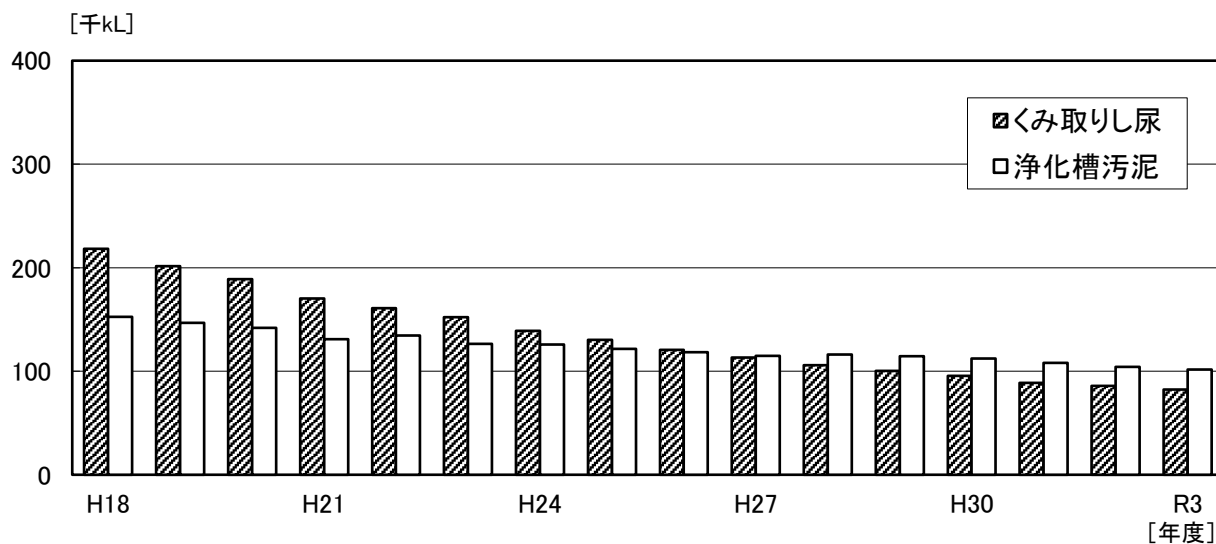


### 3 し尿処理人口の推移等

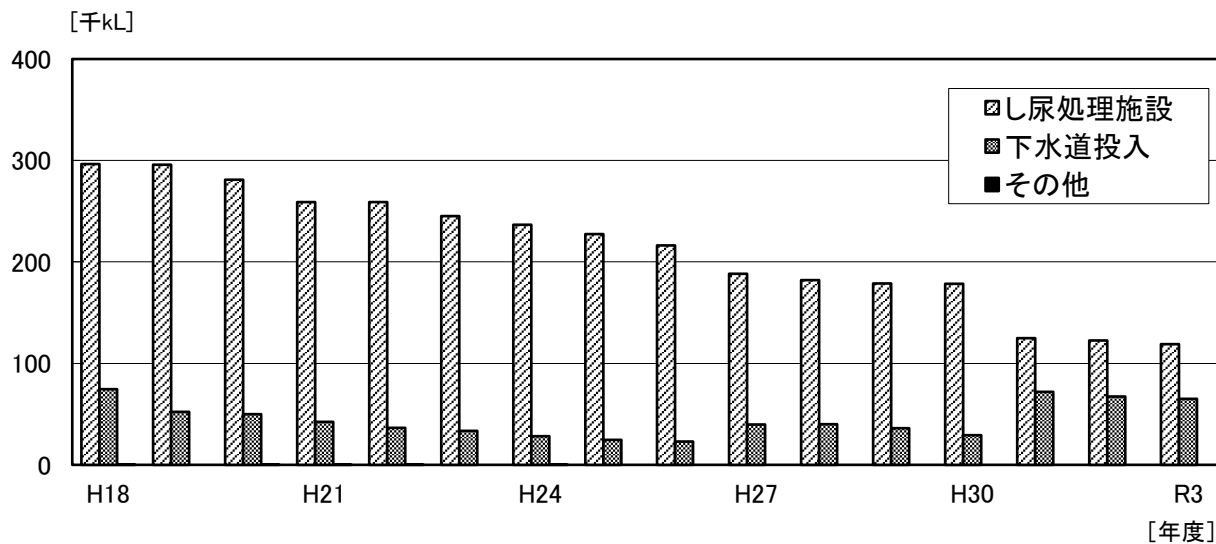
#### (1) し尿処理人口の推移



#### (2) くみ取りし尿量及び浄化槽汚泥量の推移



#### (3) くみ取りし尿及び浄化槽汚泥の処理状況の推移





### 3. 処理経費について

#### 1 廃棄物処理事業経費の概要

##### (1) ごみ処理経費

ごみ処理に要した経費（建設・改良費及び処理・維持管理費等）は、総額42,790百万円で、その内訳は、建設・改良費が10,704百万円、処理・維持管理費が30,375百万円、その他経費が1,711百万円となっている。

1人当たりの処理事業経費については、建設・改良費が4,155円、処理・維持管理費が11,791円、その他が664円である。1t当たりの処理経費については、建設・改良費が15,501円、処理・維持管理費が43,988円、その他経費が2,478円となっている。

##### (2) し尿処理経費

し尿処理に要した経費（建設・改良費及び処理・維持管理費等）は、総額4,269百万円、その内訳は、建設・改良費が201百万円、処理・維持管理費が3,663百万円、その他経費が405百万円となっている。

し尿処理関係人口1人当たりの処理事業経費については、建設・改良費が1,050円、処理・維持管理費が19,137円、その他が2,116円である。1kL当たりの処理経費については建設・改良費が1,093円、処理・維持管理費が19,923円、その他経費が2,203円である。

注 し尿処理関係人口 = 浄化槽人口(コミュニティプラント人口含む)  
+ 非水洗化人口(自家処理人口を除く)



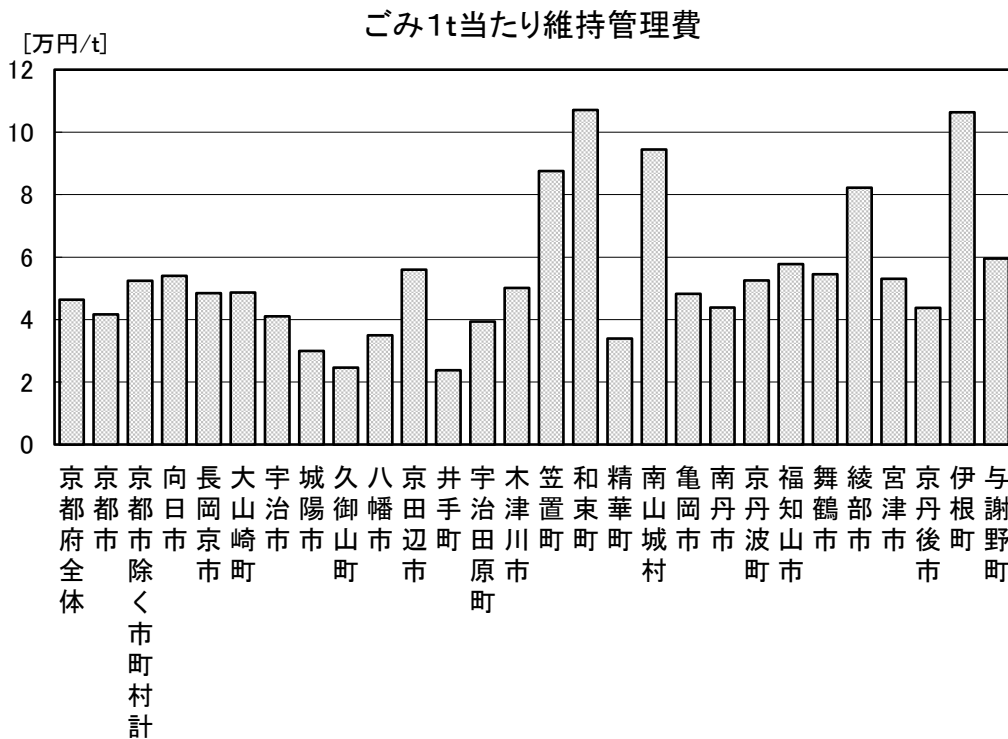
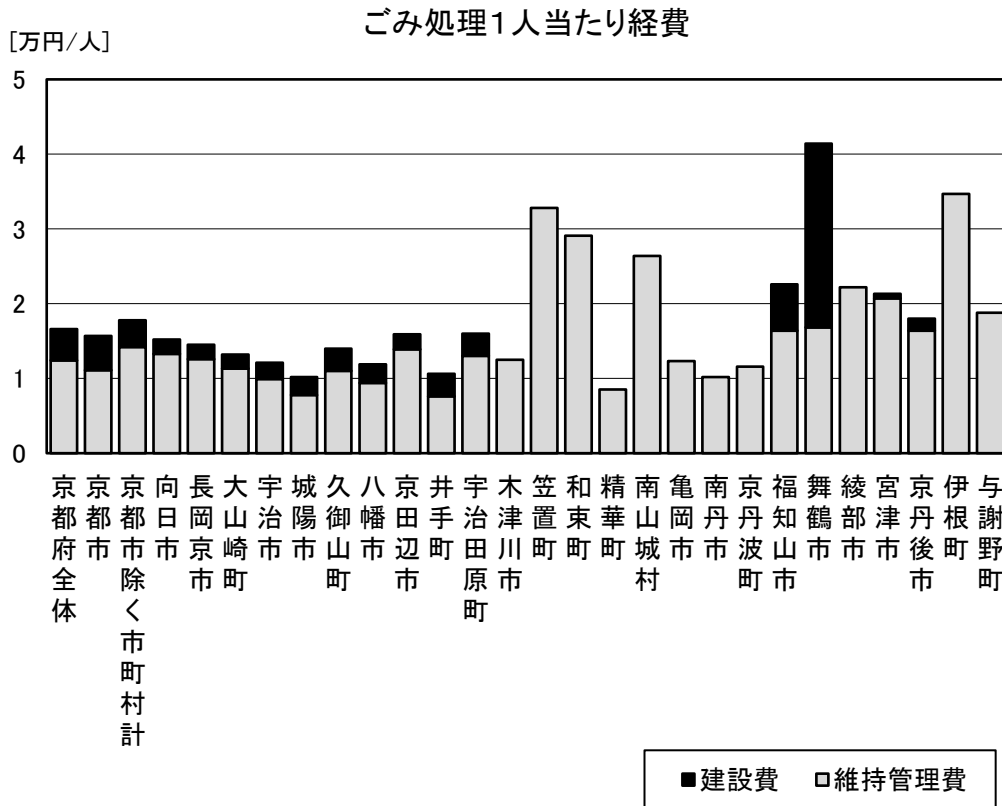
### 3 1人当たり経費等

ここでは、経費について次のように扱っています。

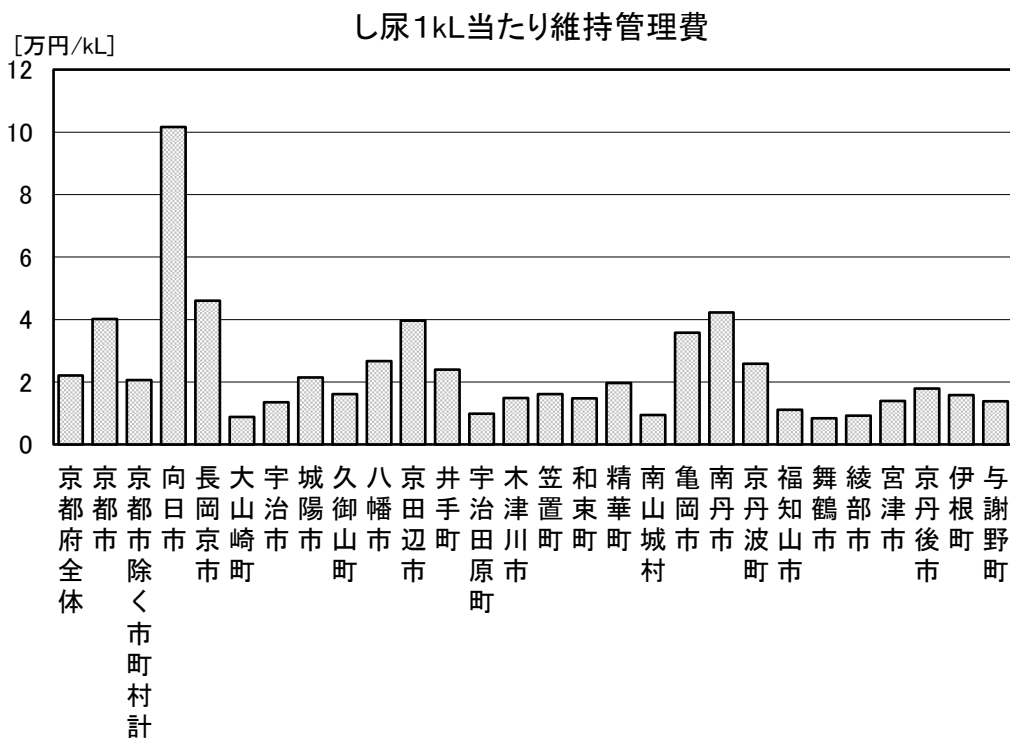
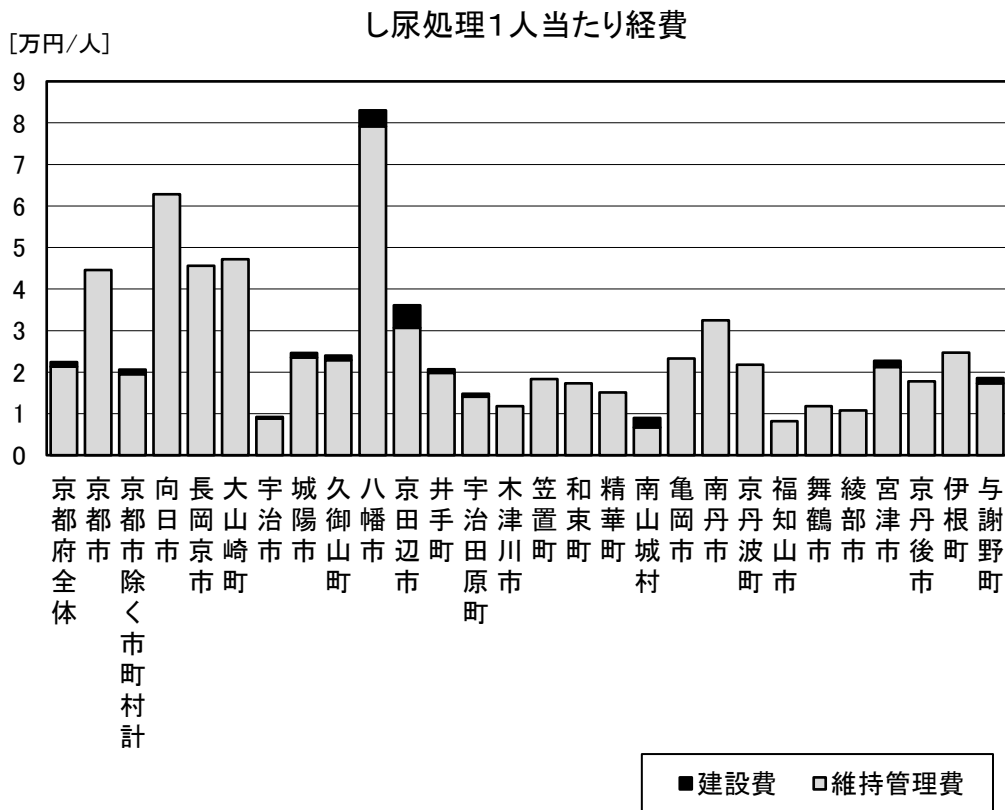
「京都府全体」及び「京都市除く市町村計」：(組合分担金を除く市町村の経費) + (一部事務組合の経費)

「各市町村」：(組合分担金を含む市町村の経費)

#### (1) 市町村別ごみ処理経費



## (2) 市町村別し尿処理経費



## 4. 一般廃棄物処理施設の整備状況について

### 1 一般廃棄物処理施設の概要(地方公共団体)

#### (1) ごみ焼却施設

ごみ焼却施設数(令和3年度稼働中)は16施設であり、燃焼方式別に見ると、24時間燃焼方式(全連続運転)が13施設、准連続運転が3施設である。また、処理能力規模別に見ると、100t/日以上が8施設、50～100t/日が5施設、50t/日未満が3施設となっている。

#### (2) 粗大ごみ処理施設

粗大ごみ処理施設(令和3年度稼働中)は、処理方式別に見ると、破砕が4施設、併用(破砕及び圧縮)が1施設である。

#### (3) 資源化等の施設

資源化等の施設(令和3年度稼働中)は、圧縮・梱包等を行う施設が13施設あり、燃料化を行う施設が4施設ある。

#### (4) 最終処分場

最終処分場(令和3年度稼働中)は20施設あり、残余容量が3,809千 $\text{m}^3$ となっている。

#### (5) し尿処理施設

し尿処理施設(令和3年度稼働中)は、8施設である。

#### (6) コミュニティプラント

コミュニティプラント(令和3年度稼働中)は1施設であり、長時間ばっ気方式を採用している。

## 2 一般廃棄物処理施設整備状況概要一覧(令和3年度稼働中施設)

### 【焼却施設】

炉形式	施設数	処理方式	施設数	処理能力	施設数
全連続運転	13	ストーカ式	15	30t 未満	1
				30t 以上50t 未満	2
				50t 以上100t 未満	5
准連続運転	3	流動床式	1	100t 以上300t 未満	5
バッチ運転	0			300t 以上500t 未満	1
				500t 以上	2
合 計					16

### 【粗大ごみ処理施設】

処理方式	施設数
破碎	4
圧縮	0
併用	1
合 計	5

### 【資源化等の施設】

処理方式	施設数
圧縮・梱包等	13
ごみ燃料化	4
合 計	17

### 【最終処分場】(稼働施設)

埋立場所	施設数	残余容量[m <sup>3</sup> ]
山間	19	3,753,721
平地	1	55,495
合 計	20	3,809,216

### 【し尿処理施設】

処理方式	施設数
好気性	2
標準脱窒	2
高負荷脱窒	1
膜分離	1
その他	2
合 計	8

注 複数の処理方式を持つ施設は「その他」としている。下水投入は計上していない。

### 【コミュニティ・プラント】

処理方式	施設数
接触ばっ気	0
長時間ばっ気	1
その他	0
合 計	1

## 市町村・事務組合別資料

出典：一般廃棄物処理事業実態調査＜令和3年度実績＞  
（環境省環境再生・資源循環局廃棄物適正処理推進課）

# 1. ごみ処理編



### (1) ごみの排出量(令和3年度)

保健所名	市町村名	計画処理 区域内人口 (人)	ごみ排出量				排出元別内訳		1人1日当たりの排出量			集団 回収量 (t)	【参考】ごみ排出量 (自家処理除き、集団回収量を含む)	
			計画 収集量 (t)	直接 搬入量 (t)	自家処理 (t)		生活系 ごみ (t)	事業系 ごみ (t)	生活系 ごみ (g/人・日)	事業系 ごみ (g/人・日)			総排出量 (t)	1人1日当たり 排出量 (g/人・日)
京都府合計		2,576,036	605,394	79,381	0	684,775	435,670	249,105	463	265	728	43,635	728,410	775
京都市		1,453,956	350,613	30,520	0	381,133	211,492	169,641	399	320	718	21,043	402,176	758
京都市除く市町村計		1,122,080	254,781	48,861	0	303,642	224,178	79,464	547	194	741	22,592	326,234	797
乙訓	向日市	57,105	13,525	477	0	14,002	10,601	3,401	509	163	672	2	14,004	672
	長岡京市	81,211	19,708	1,416	0	21,124	14,651	6,473	494	218	713	1,682	22,806	769
	大山崎町	16,425	3,505	291	0	3,796	2,919	877	487	146	633	0	3,796	633
山城北	宇治市	183,865	33,551	11,012	0	44,563	34,120	10,443	508	156	664	5,240	49,803	742
	城陽市	75,333	15,097	4,674	0	19,771	15,097	4,674	549	170	719	2,573	22,344	813
	久御山町	15,571	3,767	3,198	0	6,965	3,767	3,198	663	563	1,225	0	6,965	1,225
	八幡市	70,013	18,208	546	0	18,754	14,947	3,807	585	149	734	1,549	20,303	794
	京田辺市	70,728	16,536	592	0	17,128	13,694	3,434	530	133	663	1,692	18,820	729
	井手町	7,196	1,951	348	0	2,299	1,951	348	743	132	875	47	2,346	893
	宇治田原町	9,019	2,928	60	0	2,988	2,515	473	764	144	908	359	3,347	1,017
山城南	木津川市	79,555	18,344	1,513	0	19,857	15,172	4,685	522	161	684	2,085	21,942	756
	笠置町	1,213	382	73	0	455	382	73	863	165	1,028	0	455	1,028
	和束町	3,712	1,008	0	0	1,008	940	68	694	50	744	0	1,008	744
	精華町	36,962	9,218	75	0	9,293	7,243	2,050	537	152	689	1,274	10,567	783
	南山城村	2,568	583	45	0	628	586	42	625	45	670	0	628	670
南丹	亀岡市	87,302	21,624	589	0	22,213	16,237	5,976	510	188	697	1,915	24,128	757
	南丹市	30,870	6,218	979	0	7,197	4,551	2,646	404	235	639	356	7,553	670
	京丹波町	13,385	2,666	283	0	2,949	2,120	829	434	170	604	78	3,027	620
中丹西	福知山市	76,575	13,411	8,473	0	21,884	14,972	6,912	536	247	783	1,190	23,074	826
中丹東	舞鶴市	78,428	18,310	5,737	0	24,047	16,721	7,326	584	256	840	1,309	25,356	886
	綾部市	32,493	7,610	1,450	0	9,060	7,431	1,629	627	137	764	823	9,883	833
丹後	宮津市	16,958	5,798	822	0	6,620	5,777	843	933	136	1,070	0	6,620	1,070
	京丹後市	52,997	14,520	5,357	0	19,877	12,160	7,717	629	399	1,028	0	19,877	1,028
	伊根町	2,000	585	67	0	652	522	130	715	178	893	113	765	1,048
	与謝野町	20,596	5,728	784	0	6,512	5,102	1,410	679	188	866	305	6,817	907

(注) 集団回収量は、自治会や子供会等による収集のうち市町村が補助金の交付等により関与しているものを集計しており、市町村が関与していない回収や個人単位の資源回収は含まれていない。

## (2) ごみの処理内訳(令和3年度)

(単位:t/年)

保健所名	市町村名	ごみ処理量								合計 (①+③+ ④+⑥)	集团 回収量	処理の内訳(集团回収を含む)				処理比率(%)		
		焼却		焼却 以外の 中間 処理	埋立		資源化		再生 利用 ⑥+ ⑦+ ⑨			減量化 ⑬- ⑩- ⑫	最終 処分 ④+ ⑤	合計 ⑧+ ⑨	再生 利用 率 ⑩/ ⑬	減量 化率 ⑪/ ⑬	最終 処分 率 ⑫/ ⑬	
		直接 焼却 ①	処理残さ 焼却 ②		直接 埋立 ④	処理残さ 埋立 ⑤	直接 資源化 物 ⑥	中間 処理 資源化 ⑦										
京都府合計		552,709	45,918	124,097	8,792	89,669	4,926	53,608	690,524	43,635	102,169	533,529	98,461	734,159	13.9%	72.7%	13.4%	
京都市		319,573	32,322	65,019	1,016	47,525	850	26,077	386,458	21,043	47,970	310,990	48,541	407,501	11.8%	76.3%	11.9%	
京都市除く市町村計		233,136	13,596	59,078	7,776	42,144	4,076	27,531	304,066	22,592	54,199	222,539	49,920	326,658	16.6%	68.1%	15.3%	
乙訓	向日市	12,642	541	1,295	51	2,049	132	661	14,120	2	795	11,227	2,100	14,122	5.6%	79.5%	14.9%	
	長岡京市	17,893	1,321	3,096	25	3,051	110	1,584	21,124	1,682	3,376	16,354	3,076	22,806	14.8%	71.7%	13.5%	
	大山崎町	3,254	243	539	16	557	5	259	3,814	0	264	2,977	573	3,814	6.9%	78.1%	15.0%	
山城北	宇治市	33,386	3,881	9,953	630	6,774	595	3,195	44,564	5,240	9,030	33,370	7,404	49,804	18.1%	67.0%	14.9%	
	城陽市	15,366	1,605	4,069	107	3,085	229	1,425	19,771	2,573	4,227	14,925	3,192	22,344	18.9%	66.8%	14.3%	
	久御山町	5,888	368	958	17	951	106	348	6,969	0	454	5,547	968	6,969	6.5%	79.6%	13.9%	
	八幡市	14,727	1,548	3,632	250	2,995	145	1,016	18,754	1,549	2,710	14,348	3,245	20,303	13.3%	70.7%	16.0%	
	京田辺市	14,475	1,091	2,360	360	1,741	402	1,090	17,597	1,692	3,184	14,004	2,101	19,289	16.5%	72.6%	10.9%	
	井手町	1,725	195	461	10	370	103	131	2,299	47	281	1,685	380	2,346	12.0%	71.8%	16.2%	
	宇治田原町	2,082	295	673	222	493	11	178	2,988	359	548	2,084	715	3,347	16.4%	62.3%	21.4%	
山城南	木津川市	15,926	972	3,762	17	2,340	152	2,096	19,857	2,085	4,333	15,252	2,357	21,942	19.7%	69.5%	10.7%	
	笠置町	229	24	174	0	189	52	15	455	0	67	199	189	455	14.7%	43.7%	41.5%	
	和束町	581	0	427	0	340	0	73	1,008	0	73	595	340	1,008	7.2%	59.0%	33.7%	
	精華町	7,653	233	1,599	0	1,113	41	1,163	9,293	1,274	2,478	6,976	1,113	10,567	23.5%	66.0%	10.5%	
	南山城村	353	32	275	0	333	90	40	718	0	130	255	333	718	18.1%	35.5%	46.4%	
南丹	亀岡市	18,737	287	1,998	1,513	2,399	0	1,698	22,248	1,915	3,613	16,638	3,912	24,163	15.0%	68.9%	16.2%	
	南丹市	5,889	0	1,226	82	566	0	1,226	7,197	356	1,582	5,323	648	7,553	20.9%	70.5%	8.6%	
	京丹波町	2,339	0	559	51	231	0	559	2,949	78	637	2,108	282	3,027	21.0%	69.6%	9.3%	
中丹西	福知山市	16,344	315	4,903	9	5,172	506	1,608	21,762	1,190	3,304	14,467	5,181	22,952	14.4%	63.0%	22.6%	
中丹東	舞鶴市	19,382	645	4,425	355	3,749	0	2,212	24,162	1,309	3,521	17,846	4,104	25,471	13.8%	70.1%	16.1%	
	綾部市	0	0	7,333	1,170	101	253	3,904	8,756	823	4,980	3,328	1,271	9,579	52.0%	34.7%	13.3%	
丹後	宮津市	4,652	0	1,705	263	391	0	639	6,620	0	639	5,327	654	6,620	9.7%	80.5%	9.9%	
	京丹後市	14,824	0	1,643	2,628	2,642	782	1,643	19,877	0	2,425	12,182	5,270	19,877	12.2%	61.3%	26.5%	
	伊根町	414	0	238	0	37	0	68	652	113	181	547	37	765	23.7%	71.5%	4.8%	
	与謝野町	4,375	0	1,775	0	475	362	700	6,512	305	1,367	4,975	475	6,817	20.1%	73.0%	7.0%	

(注) ごみ処理量には集团回収量を含まない。処理の内訳及び処理比率は集团回収量を含めた上で算出している。

(3) ごみ処理概要（令和3年度）生活系ごみ

保健所名	市町村名	生活系ごみ																												ごみの分別数						
		実施形態										収集回数										収集方式														
		混合ごみ	可燃ごみ	不燃ごみ	資源ごみ						その他	粗大ごみ	混合ごみ	可燃ごみ	不燃ごみ	資源ごみ						その他	粗大ごみ	混合ごみ	可燃ごみ	不燃ごみ	資源ごみ					その他	粗大ごみ			
					紙類	金属類	ガラス類	ペットボトル	プラスチック類	廃食用油						紙類	金属類	ガラス類	ペットボトル	プラスチック類	廃食用油						紙類	金属類	ガラス類		ペットボトル			プラスチック類	廃食用油	
(回/週)	(回/週)	(回/月)	(回/月)	(回/月)	(回/月)	(回/月)	(回/月)	(回/月)	(回/月)	(回/月)	(回/月)	(回/月)	(回/月)	(回/月)	(回/月)	(回/月)	(回/月)	(回/月)	(回/月)	(回/月)	(回/月)	(回/月)	(回/月)	(回/月)	(回/月)	(回/月)	(回/月)	(回/月)	(回/月)	(回/月)	(回/月)					
京都市	直・委	-	-	直	直・委	直・委	直・委	-	直・委	委	委	2	-	-	2	4	4	4	-	不定期	不定期	不定期	その他	-	-	その他	その他	その他	その他	-	その他	その他	その他	23		
乙訓	向日市	-	直・委	直	-	委	委	委	-	直	-	直	-	2	2	2	2	-	不定期	-	不定期	-	併用	併用	-	ステ	ステ	ステ	-	ステ	-	各戸	8			
	長岡京市	-	委	委	-	委	委	直	-	-	委	-	2	2	-	2	2	2	-	-	-	7<	-	ステ	ステ	-	ステ	ステ	ステ	-	-	各戸	13			
	大山崎町	-	委	直	-	直	直	委	-	-	直	直	-	2	2	-	2	2	2	-	-	2	不定期	-	併用	ステ	-	ステ	ステ	ステ	-	-	ステ	各戸	10	
山城北	宇治市	-	直・委	直・委	委	直・委	直・委	直・委	-	直	-	直	-	2	4	1	2	2	2	-	4	-	7<	-	ステ	ステ	ステ	ステ	ステ	ステ	-	その他	-	各戸	13	
	城陽市	-	委	委	-	委	委	委	-	委	委	委	-	2	2	-	2	2	2	-	1	2	7<	-	ステ	ステ	-	ステ	ステ	ステ	-	その他	ステ	各戸	10	
	久御山町	-	直	委	-	委	委	直	-	直	-	直	-	2	4	-	4	4	2	-	1	-	4	-	ステ	ステ	-	ステ	ステ	ステ	-	その他	-	各戸	15	
	八幡市	-	直	直	-	直	直	委	-	直	直	直	-	2	2	-	2	2	2	-	1	不定期	不定期	-	併用	併用	-	併用	併用	併用	-	その他	その他	その他	8	
	京田辺市	-	直・委	直・委	直・委	直・委	直	直	-	-	直・委	直	-	2	1	1	1	1	1	-	-	1	不定期	-	ステ	ステ	ステ	ステ	ステ	ステ	-	-	ステ	各戸	14	
	井手町	-	直・委	直・委	直・委	直・委	直・委	直・委	-	-	-	直・委	-	2	4	4	1	1	1	-	-	-	1	-	各戸	各戸	各戸	各戸	各戸	各戸	-	-	-	その他	8	
	宇治田原町	-	直・委	委	-	直・委	委	委	-	直	-	委	-	2	4	-	2	2	2	-	不定期	-	4	-	ステ	ステ	-	ステ	ステ	ステ	-	ステ	-	ステ	10	
山城南	木津川市	-	委	-	委	委	委	委	-	直・委	-	委	-	2	-	1	2	2	2	-	不定期	-	1>	-	併用	-	ステ	併用	併用	併用	併用	-	ステ	-	併用	9
	笠置町	-	委	-	委	委	委	委	委	-	委	-	2	-	1	1	1	1	4	-	-	1	-	併用	-	ステ	ステ	ステ	ステ	ステ	併用	-	-	ステ	10	
	和束町	-	委	委	-	委	委	委	委	-	委	-	2	2	-	1	1	1	1>	-	-	1	-	ステ	ステ	-	ステ	ステ	ステ	ステ	ステ	-	-	ステ	9	
	精華町	-	直・委	委	直	委	委	委	委	委	-	委	-	2	2	1	2	2	2	2	1	-	1>	-	併用	併用	ステ	併用	併用	併用	併用	ステ	-	併用	11	
	南山城村	-	委	-	-	委	委	委	委	-	直	委	-	2	-	-	1	1	1	1	-	不定期	1	-	ステ	-	-	ステ	ステ	ステ	ステ	-	ステ	ステ	12	
南丹	亀岡市	-	委	委	-	委	委	委	-	-	-	委	-	2	2	-	2	2	2	-	-	-	不定期	-	ステ	ステ	-	ステ	ステ	ステ	-	-	-	各戸	15	
	南丹市	-	直	直	直	直	直	直	-	-	直	直	-	2	1	1	1>	1	1	-	-	1>	1>	-	ステ	ステ	ステ	ステ	ステ	ステ	-	-	ステ	ステ	15	
	京丹波町	-	直	直	直	直	直	直	-	-	直	直	-	2	1	1	1>	1	1	-	-	1>	1>	-	ステ	ステ	ステ	ステ	ステ	ステ	-	-	ステ	ステ	15	
中丹西	福知山市	-	委	委	委	-	委	委	-	-	委	委	-	1	2	5	-	2	2	-	-	2	不定期	-	ステ	ステ	ステ	-	ステ	ステ	-	-	ステ	各戸	18	
中丹東	舞鶴市	-	許	委	委	委	委	委	委	-	委	委	-	2	1	1	1	1	2	1	-	1	2	-	ステ	ステ	ステ	ステ	ステ	ステ	ステ	-	ステ	各戸	14	
	綾部市	-	委	委	-	委	委	委	-	-	委	直	-	2	1	-	1	1	1	-	-	1	1>	-	ステ	ステ	-	ステ	ステ	ステ	-	-	ステ	各戸	13	
丹後	宮津市	-	委	委	委	委	委	委	-	-	委	委	-	2	4	1	4	4	4	-	-	1	1	-	ステ	ステ	ステ	ステ	ステ	ステ	-	-	ステ	各戸	16	
	京丹後市	-	委	委	-	委	委	委	-	-	委	直	-	2	1	-	2	2	2	-	-	2	不定期	-	ステ	ステ	-	ステ	ステ	ステ	-	-	ステ	その他	19	
	伊根町	-	委	委	-	委	委	委	委	-	委	委	-	2	1	-	1	1	1	2	-	1	1	-	ステ	ステ	-	ステ	ステ	ステ	ステ	-	ステ	ステ	17	
	与謝野町	-	委	委	委	委	委	委	-	-	-	-	-	2	4	4	4	4	4	-	-	-	-	-	ステ	ステ	ステ	ステ	ステ	ステ	-	-	-	-	13	

(注) 直=直営 委=委託 許=許可 ステ=ステーション方式 1>=1回未満 7<=7回以上 紙類=紙バック、紙製容器包装を除く プラスチック類=白色トレイ、容器包装を除く



(5) ごみ処理概要(令和3年度) 中間処理・埋立

25

保健所名	市町村名	中間処理											最終処分											
		混合ごみ	可燃ごみ	不燃ごみ	資源ごみ						その他	粗大ごみ	混合ごみ	可燃ごみ	不燃ごみ	資源ごみ						その他	粗大ごみ	
					紙類	金属類	ガラス類	ペットボトル	プラスチック類	廃食用油						紙類	金属類	ガラス類	ペットボトル	プラスチック類	廃食用油			
京都市		直	直	-	委	委	委	委	-	直	委	直	直・委	直・委	-	委	委	委	委	-	直	委	直・委	
乙訓	向日市	-	直	直	-	直	直	直	-	直	-	直	-	直	直	-	直	直	直	-	直	-	直	
	長岡京市	-	直	直	-	直	直	直	-	-	-	直	-	直	直	-	直	直	直	-	-	-	直	
	大山崎町	-	直	直	-	直	直	直	-	-	直	直	-	委	直	-	直	直	直	-	-	直	直	
山城北	宇治市	-	直	直	-	直	直	直	-	-	-	-	-	委	委	-	-	-	-	-	-	-	委	
	城陽市	-	直	直	-	直	直	直	直	委	直	直	-	委	直・委	-	委	委	委	委	委	委	直・委	
	久御山町	-	直	直	-	直	直	直	-	委	-	直	-	委	直	-	直	直	委	-	委	-	直	
	八幡市	-	直	直	-	直	直	直	-	委	直	直	-	委	委	-	委	委	委	-	-	委	委	
	京田辺市	-	直	直	委	直	直	直	-	-	直	直	-	委	直・委	-	-	委	-	-	-	直・委	直・委	
	井手町	-	直	直	委	直	直	直	-	-	-	直	-	直	直	-	直	直	直	-	-	-	直	
宇治田原町	-	直	直	-	直	直	直	-	委	-	直	-	委	委	-	委	委	委	-	委	-	委		
山城南	木津川市	-	直・委・許	委	委	委	委	委	委	委	-	委	-	委・許	委	委	委	委	委	委	委	委	-	委
	笠置町	-	委	委	-	委	委	委	委	-	-	委	-	委	委	-	委	委	委	委	委	-	-	委
	和束町	-	委	委	-	委	委	委	委	-	-	委	-	委	委	-	委	委	委	委	委	-	-	委
	精華町	-	直	委	委	委	委	委	委	委	-	委	-	委	委	-	-	-	-	-	-	-	-	-
	南山城村	-	直	委	-	直	許	許	許	-	委	直	-	委	委	-	委	委	委	委	委	-	委	委
南丹	亀岡市	-	直	委	-	直	-	-	-	-	-	直	-	委	直	-	委	委	委	-	-	-	委	
	南丹市	-	委	直	委	委	委	委	委	-	委	委	-	委	委	-	-	-	-	委	-	-	-	
	京丹波町	-	委	直	委	委	委	委	委	-	委	委	-	委	委	-	-	-	-	委	-	-	-	
中丹西	福知山市	-	直	直	直	直	直	直	委	委	委	-	直	直	-	-	-	-	-	-	-	-	委	
中丹東	舞鶴市	-	直	直	-	直	直	直	直	-	直	直	-	直	直	-	直	直	直	直	-	直	直	
	綾部市	-	直	-	-	委	-	委	-	-	-	-	-	直	直	-	-	委	委	委	-	-	委	
丹後	宮津市	-	直	直	直	直	直	直	直	直	直	直	-	直	直	-	-	-	-	-	-	直	直	
	京丹後市	-	委	委	委	委	委	委	-	-	委	委	-	委	委	委	委	委	委	-	-	委	委	
	伊根町	-	委	委	-	委	直	委	委	-	委	委	-	委	委	-	委	委	委	委	-	委	直	
	与謝野町	-	委	-	委	委	委	委	-	-	-	-	-	直	直	委	委	委	委	-	-	-	-	

(注) 直=直営 委=委託 許=許可 紙類=紙パック、紙製容器包装を除く プラスチック類=白色トレイ、容器包装を除く

(6) 収集形態別搬入量 (令和3年度)

(単位:t/年)

保健 所名	市町村名	収集形態別搬入量																				合計 (計画収集量)				直接 搬入量	搬入量 合計	形態別内訳		自家 処理量					
		混合ごみ			可燃ごみ			不燃ごみ			資源ごみ			その他			粗大ごみ			合計	生活系 ごみ 搬入量	事業系 ごみ 搬入量													
		直営	委託	許可	直営	委託	許可	直営	委託	許可	直営	委託	許可	直営	委託	許可	直営	委託	許可				直営	委託	許可										
京都府合計		54,261	126,009	0	180,270	38,077	127,305	178,292	343,674	2,558	16,793	296	19,647	15,895	34,453	1,165	51,513	1,576	775	21	2,372	1,044	6,810	64	7,918	113,411	312,145	179,838	605,394	79,381	684,775	435,670	249,105	0	
京都市		54,261	126,009	0	180,270	0	0	138,552	138,552	0	0	0	0	9,662	15,842	569	26,073	1,240	267	0	1,507	0	4,211	0	4,211	65,163	146,329	139,121	350,613	30,520	381,133	211,492	169,641	0	
京都市除く市町村計		0	0	0	0	38,077	127,305	39,740	205,122	2,558	16,793	296	19,647	6,233	18,611	596	25,440	336	508	21	865	1,044	2,599	64	3,707	48,248	165,816	40,717	254,781	48,861	303,642	224,178	79,464	0	
乙訓	向日市	0	0	0	0	9,473	0	2,918	12,391	51	0	0	51	934	0	3	937	0	0	0	0	143	0	3	146	10,601	0	2,924	13,525	477	14,002	10,601	3,401	0	
	長岡京市	0	0	0	0	25	11,680	5,108	16,813	0	25	0	25	762	1,854	9	2,625	0	0	0	0	43	177	25	245	830	13,738	5,142	19,708	1,416	21,124	14,651	6,473	0	
	大山崎町	0	0	0	0	0	2,483	586	3,069	0	0	0	0	385	0	0	385	0	0	0	0	51	0	0	51	436	2,483	586	3,005	291	3,796	2,919	877	0	
山城北	宇治市	0	0	0	0	10,495	13,159	0	23,654	7	5,370	0	5,377	1,981	2,135	0	4,116	0	0	0	0	404	0	0	404	12,887	20,664	0	33,551	11,012	44,563	34,120	10,443	0	
	城陽市	0	0	0	0	2	11,315	0	11,317	0	1,982	0	1,982	0	1,690	0	1,690	0	0	0	0	0	108	0	108	2	15,095	0	15,097	4,674	19,771	15,097	4,674	0	
	久御山町	0	0	0	0	1,422	1,473	0	2,895	0	567	0	567	96	209	0	305	0	0	0	0	0	0	0	0	1,518	2,249	0	3,767	3,198	6,965	3,767	3,198	0	
	八幡市	0	0	0	0	6,269	5,031	3,261	14,561	1,749	823	0	2,572	216	859	0	1,075	0	0	0	0	0	0	0	0	0	8,234	6,713	3,261	18,208	546	18,754	14,947	3,807	0
	京田辺市	0	0	0	0	3,429	7,885	3,026	14,340	314	213	2	529	801	522	75	1,398	0	0	0	0	0	269	0	0	269	4,813	8,620	3,103	16,536	592	17,128	13,694	3,434	0
	井手町	0	0	0	0	486	962	0	1,448	123	135	0	258	114	131	0	245	0	0	0	0	0	0	0	0	0	723	1,228	0	1,951	348	2,299	1,951	348	0
	宇治田原町	0	0	0	0	835	834	413	2,082	0	663	0	663	20	163	0	183	0	0	0	0	0	0	0	0	0	855	1,660	413	2,928	60	2,988	2,515	473	0
山城南	木津川市	0	0	0	0	0	11,533	3,042	14,575	0	17	0	17	0	2,608	298	2,906	0	0	0	0	0	846	0	846	0	15,004	3,340	18,344	1,513	19,857	15,172	4,685	0	
	笠置町	0	0	0	0	0	193	0	193	0	0	0	0	93	0	93	0	0	0	0	0	96	0	96	0	382	0	382	73	455	382	73	0		
	和束町	0	0	0	0	0	581	0	581	0	41	0	41	0	110	0	110	0	0	0	0	276	0	276	0	1,008	0	1,008	0	1,008	940	68	0		
	精華町	0	0	0	0	3,351	2,252	2,050	7,653	0	601	0	601	29	476	0	505	13	0	0	13	0	446	0	446	3,393	3,775	2,050	9,218	75	9,293	7,243	2,050	0	
	南山城村	0	0	0	0	0	311	0	311	0	0	0	0	90	0	90	0	0	0	0	0	182	0	182	0	583	0	583	45	628	586	42	0		
南丹	亀岡市	0	0	0	0	0	12,703	5,604	18,307	0	1,386	28	1,414	0	1,597	29	1,626	0	33	0	33	0	244	0	244	0	15,963	5,661	21,624	589	22,213	16,237	5,976	0	
	南丹市	0	0	0	0	1,171	1,982	2,374	5,527	68	0	0	68	550	0	8	558	12	0	0	12	45	0	8	53	1,846	1,982	2,390	6,218	979	7,197	4,551	2,646	0	
	京丹波町	0	0	0	0	1,107	439	703	2,249	47	0	0	47	333	0	3	336	7	0	0	7	25	0	2	27	1,519	439	708	2,666	283	2,949	2,120	829	0	
中丹西	福知山市	0	0	0	0	0	9,252	0	9,252	0	1,924	0	1,924	0	2,109	0	2,109	0	8	0	8	0	118	0	118	0	13,411	0	13,411	8,473	21,884	14,972	6,912	0	
中丹東	舞鶴市	0	0	0	0	0	10,467	5,675	16,142	0	545	0	545	12	1,146	0	1,158	0	405	0	405	0	60	0	60	12	12,623	5,675	18,310	5,737	24,047	16,721	7,326	0	
	綾部市	0	0	0	0	0	5,025	1,411	6,436	0	409	19	428	0	506	0	506	165	11	0	176	64	0	0	64	229	5,951	1,430	7,610	1,450	9,060	7,431	1,629	0	
丹後	宮津市	0	0	0	0	12	3,612	521	4,145	199	723	36	958	0	644	0	644	0	13	0	13	0	12	26	38	211	5,004	583	5,798	822	6,620	5,777	843	0	
	京丹後市	0	0	0	0	0	9,687	3,048	12,735	0	674	211	885	0	546	171	717	139	23	21	183	0	0	0	0	139	10,930	3,451	14,520	5,357	19,877	12,160	7,717	0	
	伊根町	0	0	0	0	0	414	0	414	0	74	0	74	0	62	0	62	0	1	0	1	0	34	0	34	0	585	0	585	67	652	522	130	0	
	与謝野町	0	0	0	0	0	4,032	0	4,032	0	621	0	621	0	1,061	0	1,061	0	14	0	14	0	0	0	0	0	5,728	0	5,728	784	6,512	5,102	1,410	0	

(7) ごみ収集状況 手数料 生活系ごみ(令和3年度)

保健所名	市町村名	生活系ごみ																						
		通常										直接搬入ごみ												
		混合ごみ	可燃ごみ	不燃ごみ	資源ごみ						その他	粗大ごみ	混合ごみ	可燃ごみ	不燃ごみ	資源ごみ					その他	粗大ごみ		
					紙類	金属類	ガラス類	ペットボトル	プラスチック類	廃食用油						紙類	金属類	ガラス類	ペットボトル	プラスチック類			廃食用油	
京都市		有料(従)	-	-	無料	有料(従)	有料(従)	有料(従)	-	無料	無料	有料(他)	有料(従)	-	-	-	-	-	-	-	有料(従)			
乙訓	向日市	-	無料	無料	-	無料	無料	無料	-	無料	-	有料(他)	-	有料(従)	有料(従)	-	有料(従)	有料(従)	-	有料(従)	-	有料(従)		
	長岡京市	-	無料	無料	-	無料	無料	無料	-	-	-	有料(他)	-	有料(従)	有料(従)	-	-	-	-	-	-	-	有料(従)	
	大山崎町	-	有料(一定無料)	無料	-	無料	無料	無料	-	-	無料	有料(他)	-	有料(従)	有料(従)	-	有料(従)	有料(従)	-	-	有料(従)	有料(従)	有料(従)	
山城北	宇治市	-	無料	無料	無料	無料	無料	無料	-	無料	-	有料(従)	-	有料(従)	有料(従)	-	-	-	-	-	-	-	有料(従)	
	城陽市	-	無料	無料	-	無料	無料	無料	-	無料	無料	有料(他)	-	有料(従)	有料(従)	-	-	-	-	-	-	有料(従)	有料(従)	
	久御山町	-	無料	無料	-	無料	無料	無料	-	無料	-	有料(従)	-	有料(従)	有料(従)	有料(従)	有料(従)	有料(従)	-	-	-	-	有料(従)	
	八幡市	-	有料(一定無料)	有料(一定無料)	-	無料	無料	無料	-	無料	有料(従)	有料(従)	-	有料(従)	有料(従)	-	-	-	-	-	-	-	-	有料(従)
	京田辺市	-	無料	無料	無料	無料	無料	無料	-	-	無料	有料(他)	-	有料(従)	有料(従)	有料(従)	有料(従)	有料(従)	-	-	-	有料(従)	有料(従)	
	井手町	-	無料	無料	無料	無料	無料	無料	-	-	-	無料	-	有料(従)	有料(従)	-	-	-	-	-	-	-	-	有料(従)
	宇治田原町	-	無料	無料	-	無料	無料	無料	-	無料	-	無料	-	有料(従)	有料(従)	-	-	-	-	-	-	-	-	有料(従)
山城南	木津川市	-	有料(従)	-	無料	無料	無料	無料	-	無料	-	無料	-	有料(従)	有料(従)	-	有料(他)	有料(他)	有料(他)	-	有料(他)	-	有料(他)	
	笠置町	-	有料(従)	-	無料	無料	無料	無料	有料(従)	-	-	無料	-	有料(従)	-	-	有料(従)	有料(従)	無料	有料(従)	-	-	有料(従)	
	和束町	-	無料	無料	-	無料	無料	無料	無料	-	-	無料	-	有料(従)	有料(従)	-	有料(従)	有料(従)	有料(従)	有料(従)	-	有料(従)	有料(従)	
	精華町	-	無料	無料	無料	無料	無料	無料	無料	無料	-	無料	-	有料(従)	無料	-	無料	無料	無料	無料	無料	-	無料	
	南山城村	-	有料(従)	-	-	無料	無料	無料	無料	-	無料	無料	-	有料(従)	-	-	有料(従)	有料(従)	有料(従)	有料(従)	-	-	有料(従)	
南丹	亀岡市	-	有料(従)	有料(従)	-	無料	無料	無料	-	-	-	有料(他)	-	有料(従)	有料(従)	-	無料	無料	無料	-	-	-	有料(他)	
	南丹市	-	有料(従)	無料	無料	無料	無料	無料	-	-	無料	有料(他)	-	有料(従)	有料(従)	無料	有料(従)	有料(従)	有料(従)	有料(従)	有料(従)	有料(従)	有料(従)	有料(他)
	京丹波町	-	有料(従)	無料	無料	無料	無料	無料	-	-	無料	有料(他)	-	有料(従)	有料(従)	無料	有料(従)	有料(従)	有料(従)	有料(従)	有料(従)	有料(従)	有料(従)	有料(他)
中丹西	福知山市	-	有料(従)	有料(従)	無料	-	無料	無料	-	-	無料	有料(少定・多従)	-	有料(従)	有料(従)	無料	有料(従)	無料	無料	有料(従)	-	有料(従)	有料(従)	
中丹東	舞鶴市	-	有料(従)	有料(従)	無料	無料	有料(従)	有料(従)	有料(従)	-	無料	有料(他)	-	有料(従)	有料(従)	無料	有料(従)	有料(従)	有料(従)	有料(従)	-	有料(従)	有料(従)	
	綾部市	-	有料(従)	有料(従)	-	無料	無料	無料	-	-	無料	有料(従)	-	有料(従)	有料(従)	無料	無料	無料	無料	-	-	無料	有料(従)	
丹後	宮津市	-	有料(従)	有料(従)	無料	無料	無料	無料	-	-	無料	有料(他)	-	有料(従)	有料(従)	有料(少定・多従)	有料(少定・多従)	有料(少定・多従)	有料(少定・多従)	有料(少定・多従)	有料(少定・多従)	有料(少定・多従)	有料(少定・多従)	有料(他)
	京丹後市	-	有料(従)	有料(従)	-	無料	無料	無料	-	-	無料	有料(他)	-	有料(従)	有料(従)	-	有料(従)	有料(従)	有料(従)	-	-	-	-	有料(従)
	伊根町	-	無料	無料	-	無料	無料	無料	無料	-	無料	無料	-	-	無料	無料	-	無料	-	-	-	-	無料	無料
	与謝野町	-	無料	無料	無料	無料	無料	無料	-	-	-	-	-	有料(少定・多従)	有料(少定・多従)	有料(少定・多従)	有料(少定・多従)	有料(少定・多従)	有料(少定・多従)	有料(少定・多従)	有料(少定・多従)	有料(少定・多従)	有料(少定・多従)	有料(少定・多従)

- (注) ・ 括弧内、(従)は従量制、(定)は定額制、(一定無料)は一定量無料制、(少定・多従)は少量の場合は定額制、多量の場合は従量制、(他)はその他
- ・ 紙類は紙パックと紙製容器包装を除く、プラスチック類は白色トレイと容器包装プラスチックを除く

(8) ごみ収集状況 手数料 事業系ごみ(令和3年度)

保健所名	市町村名	事業系ごみ																						
		通常										直接搬入ごみ												
		混合ごみ	可燃ごみ	不燃ごみ	資源ごみ						その他	粗大ごみ	混合ごみ	可燃ごみ	不燃ごみ	資源ごみ					その他	粗大ごみ		
					紙類	金属類	ガラス類	ペット	プラスチック	廃食用油						紙類	金属類	ガラス類	ペット	プラスチック			廃食用油	
京都市	-	有料(従)	-	-	-	-	-	-	-	-	-	-	有料(従)	-	-	-	-	-	-	-	-	有料(従)		
乙訓	向日市	-	有料(従)	-	-	-	-	-	-	-	-	有料(従)	-	有料(従)	-	-	-	-	-	-	-	有料(従)		
	長岡京市	-	有料(少定・多従)	-	-	-	-	-	-	-	-	有料(少定・多従)	-	有料(少定・多従)	-	-	-	-	-	-	-	有料(少定・多従)		
	大山崎町	-	有料(少定・多従)	-	-	-	-	-	-	-	-	有料(少定・多従)	-	有料(少定・多従)	-	-	-	-	-	-	-	有料(少定・多従)		
山城北	宇治市	-	有料(他)	有料(他)	-	-	-	-	-	-	-	-	有料(従)	有料(従)	-	-	-	-	-	-	-	-		
	城陽市	-	-	-	-	-	-	-	-	-	-	-	有料(従)	有料(従)	-	-	-	-	-	-	-	-		
	久御山町	-	-	-	-	-	-	-	-	-	-	-	有料(従)	-	-	-	-	-	-	-	-	-		
	八幡市	-	有料(従)	-	-	-	-	-	-	-	-	-	有料(従)	-	-	-	-	-	-	-	-	-		
	京田辺市	-	有料(従)	有料(従)	-	-	-	-	-	-	-	-	有料(従)	有料(従)	-	-	-	-	-	-	-	有料(他)	有料(他)	
	井手町	-	-	-	-	-	-	-	-	-	-	-	有料(従)	有料(従)	-	-	-	-	-	-	-	-	有料(従)	
	宇治田原町	-	-	-	-	-	-	-	-	-	-	-	有料(従)	有料(従)	-	-	-	-	-	-	-	-	-	
山城南	木津川市	-	有料(他)	-	-	-	-	-	-	-	-	-	有料(従)	-	-	-	-	-	-	-	-	-		
	笠置町	-	有料(従)	-	-	-	-	-	-	-	-	有料(従)	-	有料(従)	-	有料(従)	有料(従)	有料(従)	-	-	-	有料(従)	有料(従)	
	和東町	-	有料(従)	有料(従)	-	-	-	-	-	-	-	有料(従)	-	有料(従)	有料(従)	有料(従)	有料(従)	有料(従)	-	-	-	有料(従)	有料(従)	
	精華町	-	有料(従)	-	-	-	-	-	-	-	-	-	有料(従)	-	-	-	-	-	-	-	-	-	-	
	南山城村	-	有料(従)	有料(従)	-	-	-	-	有料(従)	-	-	有料(従)	-	有料(従)	有料(従)	有料(従)	有料(従)	有料(従)	-	-	-	有料(従)	有料(従)	
南丹	亀岡市	-	有料(従)	-	-	-	-	-	-	-	-	-	有料(従)	-	-	無料	無料	無料	-	-	-	-	有料(他)	
	南丹市	-	有料(従)	-	無料	-	-	-	-	-	-	-	有料(従)	-	無料	-	-	-	-	有料(従)	-	-	-	
	京丹波町	-	有料(従)	-	無料	-	-	-	-	-	-	-	有料(従)	-	無料	-	-	-	-	有料(従)	-	-	-	
中丹西	福知山市	-	有料(従)	有料(従)	-	有料(従)	有料(従)	-	-	-	-	有料(従)	-	有料(従)	有料(従)	-	有料(従)	有料(従)	-	-	-	-	有料(従)	
中丹東	舞鶴市	-	有料(従)	-	-	-	-	-	-	-	-	-	有料(従)	-	-	-	-	-	-	-	-	-	-	
	綾部市	-	有料(従)	有料(従)	有料(従)	無料	無料	無料	-	-	有料(従)	-	有料(従)	有料(従)	有料(従)	無料	無料	無料	-	-	-	有料(従)	-	
丹後	宮津市	-	有料(従)	有料(従)	無料	無料	無料	無料	-	-	無料	有料(他)	-	有料(少定・多従)	有料(少定・多従)	有料(少定・多従)	有料(少定・多従)	有料(少定・多従)	有料(少定・多従)	有料(少定・多従)	有料(少定・多従)	有料(少定・多従)	有料(少定・多従)	有料(他)
	京丹後市	-	有料(従)	有料(従)	-	有料(従)	有料(従)	有料(従)	-	-	有料(従)	有料(従)	-	有料(従)	有料(従)	有料(従)	有料(従)	有料(従)	-	-	-	-	有料(従)	
	伊根町	-	無料	無料	-	無料	無料	無料	-	-	無料	無料	-	無料	無料	-	-	-	-	-	-	無料	無料	
	与謝野町	-	無料	無料	無料	無料	無料	無料	-	-	-	-	-	有料(少定・多従)	有料(少定・多従)	有料(少定・多従)	有料(少定・多従)	有料(少定・多従)	有料(少定・多従)	有料(少定・多従)	有料(少定・多従)	有料(少定・多従)	有料(少定・多従)	有料(少定・多従)

- (注) ・ 括弧内、(従)は従量制、(定)は定額制、(一定無料)は一定量無料制、(少定・多従)は少量の場合は定額制、多量の場合は従量制、(他)はその他
- ・ 紙類は紙パックと紙製容器包装を除く、プラスチック類は白色トレイと容器包装プラスチックを除く



(9) 2021年度(令和3年度) (焼却施設、中間処理施設、最終処分場)

(単位:t/年)

保健 所名	市町村名	焼却施設						焼却以外の中間処理施設								最終処分場						直接 資源化量		
		直接 焼却	中間処理施設からの搬入量				合計	粗大ごみ 処理施設	飼料化 施設	堆肥化 施設	メタン化 施設	ごみ燃料 化施設	その他の 資源化等 を行う 施設	その他の 施設	合計	直接 埋立	焼却施設 から	焼却以外の中間処理施設から					合計	
			粗大ごみ 処理施設	資源化等 を行う 施設	その他の 施設	合計												粗大ごみ 処理施設	資源化等 を行う施設	ごみ燃料 化施設	その他の 施設			合計
京都府合計		552,709	31,764	14,154	0	45,918	598,627	41,964	0	298	15,101	7,704	57,430	1,600	124,097	8,792	77,584	5,757	5,349	101	878	12,085	98,461	4,926
京都市		319,573	22,682	9,640	0	32,322	351,895	23,709	0	0	15,101	136	26,073	0	65,019	1,016	47,219	0	306	0	0	306	48,541	850
京都市除く市町村計		233,136	9,082	4,514	0	13,596	246,732	18,255	0	298	0	7,568	31,357	1,600	59,078	7,776	30,365	5,757	5,043	101	878	11,779	49,920	4,076
乙訓	向日市	12,642	492	49	0	541	13,183	639	0	0	0	0	656	0	1,295	51	1,956	43	50	0	0	93	2,100	132
	長岡京市	17,893	1,132	189	0	1,321	19,214	1,475	0	0	0	0	1,621	0	3,096	25	2,859	102	90	0	0	192	3,076	110
	大山崎町	3,254	220	23	0	243	3,497	287	0	0	0	0	252	0	539	16	519	20	18	0	0	38	573	5
山城北	宇治市	33,386	3,065	816	0	3,881	37,267	5,907	0	0	0	0	4,046	0	9,953	630	4,180	2,388	206	0	0	2,594	7,404	595
	城陽市	15,366	1,238	367	0	1,605	16,971	2,382	0	0	0	0	1,687	0	4,069	107	2,045	961	79	0	0	1,040	3,192	229
	久御山町	5,888	298	70	0	368	6,256	570	0	0	0	0	388	0	958	17	709	228	14	0	0	242	968	106
	八幡市	14,727	1,325	223	0	1,548	16,275	2,528	0	0	0	0	1,104	0	3,632	250	1,927	1,011	57	0	0	1,068	3,245	145
	京田辺市	14,475	0	1,091	0	1,091	15,566	0	0	0	0	0	2,360	0	2,360	360	1,741	0	0	0	0	0	2,101	402
	井手町	1,725	167	28	0	195	1,920	317	0	0	0	0	144	0	461	10	235	126	9	0	0	135	380	103
	宇治田原町	2,082	254	41	0	295	2,377	481	0	0	0	0	192	0	673	222	293	191	9	0	0	200	715	11
山城南	木津川市	15,926	0	972	0	972	16,898	0	0	298	0	2	3,462	0	3,762	17	1,946	0	394	0	0	394	2,357	152
	笠置町	229	24	0	0	24	253	133	0	0	0	0	41	0	174	0	69	94	26	0	0	120	189	52
	和束町	581	0	0	0	0	581	276	0	0	0	0	151	0	427	0	58	204	78	0	0	282	340	0
	精華町	7,653	233	0	0	233	7,886	1,251	0	0	0	348	0	0	1,599	0	927	186	0	0	0	186	1,113	41
	南山城村	353	32	0	0	32	385	185	0	0	0	0	90	0	275	0	138	153	42	0	0	195	333	90
南丹	亀岡市	18,737	287	0	0	287	19,024	361	0	0	0	0	1,637	0	1,998	1,513	2,399	0	0	0	0	0	3,912	0
	南丹市	5,889	0	0	0	0	5,889	92	0	0	0	341	793	0	1,226	82	566	0	0	0	0	0	648	0
	京丹波町	2,339	0	0	0	0	2,339	37	0	0	0	130	392	0	559	51	231	0	0	0	0	0	282	0
中丹西	福知山市	16,344	315	0	0	315	16,659	315	0	0	0	0	3,851	737	4,903	9	2,192	0	2,243	0	737	2,980	5,181	506
中丹東	舞鶴市	19,382	0	645	0	645	20,027	0	0	0	0	0	4,425	0	4,425	355	2,181	0	1,568	0	0	1,568	4,104	0
	綾部市	0	0	0	0	0	0	0	0	0	0	6,747	586	0	7,333	1,170	0	0	101	0	101	1,271	253	
丹後	宮津市	4,652	0	0	0	0	4,652	0	0	0	0	0	1,705	0	1,705	263	231	0	160	0	0	160	654	0
	京丹後市	14,824	0	0	0	0	14,824	807	0	0	0	0	836	0	1,643	2,628	2,642	0	0	0	0	0	5,270	782
	伊根町	414	0	0	0	0	414	0	0	0	0	0	238	0	238	0	37	0	0	0	0	0	37	0
	与謝野町	4,375	0	0	0	0	4,375	212	0	0	0	0	700	863	1,775	0	284	50	0	0	141	191	475	362



(11) 収集運搬機材整備状況(ごみ) (令和3年度)

(単位:台, t)

保健所名	市町村等名	市町村・事務組合直営分						委託業者分						許可業者分						許可業者分					
		収集車		運搬車		計		収集車		運搬車		計		収集車		運搬車		計		収集車		運搬車		計	
		台数	積載量	台数	積載量	台数	積載量	台数	積載量	台数	積載量	台数	積載量	台数	積載量	台数	積載量	台数	積載量	台数	積載量	台数	積載量	台数	積載量
	京都府合計	298	634	40	101	338	735	506	1,102	134	1,095	640	2,197	833	2,659	83	209	916	2,868	1,637	4,395	257	1,405	1,894	5,800
	京都市	158	333	0	0	158	333	127	254	0	0	127	254	191	498	0	0	191	498	476	1,085	0	0	476	1,085
	京都市除く市町村・組合計	140	301	40	101	180	402	379	848	134	1,095	513	1,943	642	2,161	83	209	725	2,370	1,161	3,310	257	1,405	1,418	4,715
乙訓	向日市	0	0	0	0	0	0	17	61	9	26	26	87	0	0	0	0	0	0	17	61	9	26	26	87
	長岡京市	0	0	4	14	4	14	10	38	0	0	10	38	40	145	0	0	40	145	50	183	4	14	54	197
	大山崎町	1	2	7	12	8	14	12	35	0	0	12	35	0	0	0	0	0	0	13	37	7	12	20	49
山城北	宇治市	36	62	0	0	36	62	31	51	0	0	31	51	52	124	0	0	52	124	119	237	0	0	119	237
	城陽市	0	0	0	0	0	0	8	13	8	11	16	24	1	2	7	12	8	14	9	15	15	23	24	38
	久御山町	0	0	0	0	0	0	25	51	0	0	25	51	56	197	0	0	56	197	81	248	0	0	81	248
	八幡市	4	8	3	3	7	11	25	52	0	0	25	52	0	0	0	0	0	0	29	60	3	3	32	63
	京田辺市	5	10	2	4	7	14	16	35	0	0	16	35	24	60	0	0	24	60	45	105	2	4	47	109
	井手町	11	20	0	0	11	20	21	53	0	0	21	53	14	35	5	14	19	49	46	108	5	14	51	122
山城南	宇治田原町	23	67	4	5	27	72	10	25	0	0	10	25	0	0	0	0	0	0	33	92	4	5	37	97
	木津川市	16	28	6	16	22	44	20	43	0	0	20	43	57	134	0	0	57	134	93	205	6	16	99	221
	笠置町	0	0	0	0	0	0	38	84	0	0	38	84	72	139	0	0	72	139	110	223	0	0	110	223
	和束町	0	0	0	0	0	0	0	0	0	0	0	0	0	0	0	0	0	0	0	0	0	0	0	0
	精華町	0	0	0	0	0	0	53	93	1	9	54	102	0	0	0	0	0	0	53	93	1	9	54	102
南丹	南山城村	5	10	0	0	5	10	4	8	0	0	4	8	2	4	0	0	2	4	11	22	0	0	11	22
	亀岡市	5	14	2	4	7	18	4	8	0	0	4	8	32	75	53	143	85	218	41	97	55	147	96	244
	南丹市	1	2	2	2	3	4	2	4	3	4	5	8	0	0	0	0	0	0	3	6	5	6	8	12
中丹西	京丹波町	1	2	2	2	3	4	10	20	1	2	11	22	18	40	18	40	36	80	29	62	21	44	50	106
	福知山市	0	0	0	0	0	0	0	0	0	0	0	0	0	0	0	0	0	0	0	0	0	0	0	0
中丹東	舞鶴市	0	0	0	0	0	0	9	18	0	0	9	18	0	0	0	0	0	0	9	18	0	0	9	18
	綾部市	6	12	0	0	6	12	19	37	1	10	20	47	0	0	0	0	0	0	25	49	1	10	26	59
丹後	宮津市	0	0	0	0	0	0	0	0	0	0	0	0	0	0	0	0	0	0	0	0	0	0	0	0
	京丹後市	0	0	0	0	0	0	0	0	0	0	0	0	0	0	0	0	0	0	0	0	0	0	0	0
	伊根町	3	9	0	0	3	9	0	0	0	0	0	0	0	0	0	0	0	0	3	9	0	0	3	9
乙訓環境衛生組合	与謝野町	0	0	0	0	0	0	14	32	3	12	17	44	0	0	0	0	0	0	14	32	3	12	17	44
	乙訓環境衛生組合	23	55	0	0	23	55	2	4	38	400	40	404	70	254	0	0	70	254	95	313	38	400	133	713
	城南衛生管理組合	0	0	8	39	8	39	0	0	16	139	16	139	0	0	0	0	0	0	0	0	24	178	24	178
	木津川市精華町環境施設組合	0	0	0	0	0	0	4	32	0	0	4	32	148	755	0	0	148	755	152	787	0	0	152	787
	相楽東部広域連合	0	0	0	0	0	0	0	0	0	0	0	0	0	0	0	0	0	0	0	0	0	0	0	0
	相楽東部広域連合	0	0	0	0	0	0	0	0	6	2	6	2	0	0	0	0	0	0	0	0	6	2	6	2
	船井郡衛生管理組合	0	0	0	0	0	0	0	0	0	0	0	0	0	0	0	0	0	0	0	0	0	0	0	0
	宮津与謝環境組合	0	0	0	0	0	0	25	51	48	480	73	531	56	197	0	0	56	197	81	248	48	480	129	728

## 2. し尿編

(1) し尿処理総括表（令和3年度）

保健所名	市町村名	計画処理区域内人口 (人)	水洗化人口	公共下水道人口	コミュニティ プラント人口	浄化槽人口	合併人口	非水洗化人口	計画収集人口	自家処理人口	し尿・浄化槽汚泥 総排出量 (kL/年)	計画処理量	し尿処理施設	下水道投入	農地還元	その他	自家処理量
京都府合計		2,576,036	2,504,213	2,383,735	96	120,382	83,886	71,823	70,927	896	185,027	183,855	118,835	65,020	0	0	1,172
京都市		1,453,956	1,448,930	1,440,796	0	8,134	4,888	5,026	5,026	0	14,592	14,592	0	14,592	0	0	0
京都市除く市町村計		1,122,080	1,055,283	942,939	96	112,248	78,998	66,797	65,901	896	170,435	169,263	118,835	50,428	0	0	1,172
乙訓	向日市	57,105	57,013	56,586	0	427	19	92	92	0	321	321	0	321	0	0	0
	長岡京市	81,211	81,087	80,551	0	536	63	124	124	0	654	654	0	654	0	0	0
	大山崎町	16,425	16,396	16,358	0	38	0	29	29	0	359	359	0	359	0	0	0
山城北	宇治市	183,865	180,641	156,976	0	23,665	11,977	3,224	3,222	2	17,438	17,436	0	17,436	0	0	2
	城陽市	75,333	74,187	70,972	0	3,215	0	1,146	1,146	0	4,776	4,776	0	4,776	0	0	0
	久御山町	15,571	15,225	14,516	0	709	558	346	343	3	1,507	1,504	0	1,504	0	0	3
	八幡市	70,013	69,580	69,268	0	312	312	433	433	0	2,211	2,211	0	2,211	0	0	0
	京田辺市	70,728	69,337	67,815	0	1,522	936	1,391	1,391	0	2,259	2,259	0	2,259	0	0	0
	井手町	7,196	6,831	6,359	0	472	171	365	365	0	690	690	0	690	0	0	0
	宇治田原町	9,019	8,169	6,363	0	1,806	1,064	850	850	0	3,816	3,816	0	3,816	0	0	0
山城南	木津川市	79,555	76,518	70,421	0	6,097	4,434	3,037	3,023	14	7,235	7,224	7,224	0	0	0	11
	笠置町	1,213	675	0	0	675	456	538	531	7	1,376	1,368	1,368	0	0	0	8
	和束町	3,712	3,116	2,218	0	898	898	596	596	0	1,754	1,754	1,754	0	0	0	0
	精華町	36,962	36,251	35,496	0	755	598	711	702	9	1,117	1,115	1,115	0	0	0	2
	南山城村	2,568	1,936	0	0	1,936	1,723	632	632	0	1,830	1,830	1,830	0	0	0	0
南丹	亀岡市	87,302	82,185	73,163	0	9,022	9,022	5,117	5,117	0	9,194	9,194	9,194	0	0	0	0
	南丹市	30,870	28,197	20,874	0	7,323	7,323	2,673	2,673	0	7,689	7,689	7,689	0	0	0	0
	京丹波町	13,385	12,185	3,874	0	8,311	8,311	1,200	1,200	0	8,059	8,059	8,059	0	0	0	0
中丹西	福知山市	76,575	73,952	63,367	0	10,585	10,408	2,623	2,623	0	9,774	9,774	0	9,774	0	0	0
中丹東	舞鶴市	78,428	72,457	67,504	0	4,953	4,473	5,971	5,432	539	15,435	14,618	14,618	0	0	0	817
	綾部市	32,493	25,150	14,459	96	10,595	4,760	7,343	7,324	19	21,148	21,131	21,131	0	0	0	17
丹後	宮津市	16,958	12,285	10,480	0	1,805	1,805	4,673	4,673	0	9,866	9,866	9,866	0	0	0	0
	京丹後市	52,997	33,821	18,274	0	15,547	8,718	19,176	18,897	279	34,685	34,406	27,778	6,628	0	0	279
	伊根町	2,000	1,429	1,115	0	314	313	571	560	11	1,382	1,365	1,365	0	0	0	17
	与謝野町	20,596	16,660	15,930	0	730	656	3,936	3,923	13	5,860	5,844	5,844	0	0	0	16

注 浄化槽人口には、農業集落・漁業集落・林業集落・簡易排水施設等を経て放流するものを含むものとし、そ

(2) し尿処理状況(水洗化人口及び収集量)(令和3年度)

保健所名	市町村名	管内総人口 (人)	水洗化人口						非水洗化人口				収集形態別収集量												くみ取りし尿の 手数料
			公共下水道人口 (人)	コミュニティ・プラント人口 (人)	浄化槽人口 (人)	合併浄化槽人口 (人)	合計 (人)	水洗化率 (%)	計画収集人口 (人)	計画収集率 (%)	自家処理人口 (人)	計 (人)	し尿				浄化槽汚泥				合計				
													直営 (kL/年)	委託 (kL/年)	許可 (kL/年)	合計 (kL/年)	直営 (kL/年)	委託 (kL/年)	許可 (kL/年)	合計 (kL/年)	直営 (kL/年)	委託 (kL/年)	許可 (kL/年)	合計 (kL/年)	
京都府合計		2,576,036	2,383,735	96	120,382	83,886	2,504,213	97.2	70,927	2.8	896	71,823	14,417	59,662	8,228	82,307	0	40,785	60,763	101,548	14,417	100,447	68,991	183,855	
京都市		1,453,956	1,440,796	0	8,134	4,888	1,448,930	99.7	5,026	0.3	0	5,026	727	6,419	0	7,146	0	0	7,446	7,446	727	6,419	7,446	14,592	有料(従)
京都市除く市町村計		1,122,080	942,939	96	112,248	78,998	1,055,283	94.0	65,901	6.0	896	66,797	13,690	53,243	8,228	75,161	0	40,785	53,317	94,102	13,690	94,028	61,545	169,263	
乙訓	向日市	57,105	56,586	0	427	19	57,013	99.8	92	0.2	0	92	202	0	0	202	0	0	119	119	202	0	119	321	有料(定)
	長岡京市	81,211	80,551	0	536	63	81,087	99.8	124	0.2	0	124	0	293	0	293	0	0	361	361	0	293	361	654	有料(定)
	大山崎町	16,425	16,358	0	38	0	16,396	99.8	29	0.2	0	29	0	184	0	184	0	0	175	175	0	184	175	359	有料(従)
山城北	宇治市	183,865	156,976	0	23,665	11,977	180,641	98.2	3,222	1.8	2	3,224	0	4,537	0	4,537	0	0	12,899	12,899	0	4,537	12,899	17,436	有料(定)
	城陽市	75,333	70,972	0	3,215	0	74,187	98.5	1,146	1.5	0	1,146	0	2,172	0	2,172	0	0	2,604	2,604	0	2,172	2,604	4,776	有料(定)
	久御山町	15,571	14,516	0	709	558	15,225	97.8	343	2.2	3	346	0	617	0	617	0	0	887	887	0	617	887	1,504	有料(定)
	八幡市	70,013	69,268	0	312	312	69,580	99.4	433	0.6	0	433	0	898	0	898	0	0	1,313	1,313	0	898	1,313	2,211	有料(定)
	京田辺市	70,728	67,815	0	1,522	936	69,337	98.0	1,391	2.0	0	1,391	0	1,222	0	1,222	0	0	1,037	1,037	0	1,222	1,037	2,259	有料(従)
	井手町	7,196	6,359	0	472	171	6,831	94.9	365	5.1	0	365	0	442	0	442	0	0	248	248	0	442	248	690	有料(定)
	宇治田原町	9,019	6,363	0	1,806	1,064	8,169	90.6	850	9.4	0	850	0	1,582	0	1,582	0	0	2,234	2,234	0	1,582	2,234	3,816	有料(定)
山城南	木津川市	79,555	70,421	0	6,097	4,434	76,518	96.2	3,023	3.8	14	3,037	0	2,375	0	2,375	0	0	4,849	4,849	0	2,375	4,849	7,224	有料(従)
	笠置町	1,213	0	0	675	456	675	55.6	531	44.4	7	538	0	718	0	718	0	650	0	650	0	1,368	0	1,368	有料(従)
	和束町	3,712	2,218	0	898	898	3,116	83.9	596	16.1	0	596	0	685	0	685	0	1,069	0	1,069	0	1,754	0	1,754	有料(従)
	精華町	36,962	35,496	0	755	598	36,251	98.1	702	1.9	9	711	0	496	0	496	0	0	619	619	0	496	619	1,115	有料(従)
	南山城村	2,568	0	0	1,936	1,723	1,936	75.4	632	24.6	0	632	0	465	0	465	0	0	1,365	1,365	0	465	1,365	1,830	有料(従)
南丹	亀岡市	87,302	73,163	0	9,022	9,022	82,185	94.1	5,117	5.9	0	5,117	0	4,780	0	4,780	0	0	4,414	4,414	0	4,780	4,414	9,194	有料(従)
	南丹市	30,870	20,874	0	7,323	7,323	28,197	91.3	2,673	8.7	0	2,673	0	1,653	0	1,653	0	2,012	4,024	6,036	0	3,665	4,024	7,689	有料(従)
	京丹波町	13,385	3,874	0	8,311	8,311	12,185	91.0	1,200	9.0	0	1,200	0	1,056	0	1,056	0	2,334	4,669	7,003	0	3,390	4,669	8,059	有料(従)
中丹西	福知山市	76,575	63,367	0	10,585	10,408	73,952	96.6	2,623	3.4	0	2,623	0	1,911	0	1,911	0	7,863	0	7,863	0	9,774	0	9,774	有料(従)
中丹東	舞鶴市	78,428	67,504	0	4,953	4,473	72,457	92.4	5,432	7.6	539	5,971	0	0	8,228	8,228	0	0	6,390	6,390	0	0	14,618	14,618	-
	綾部市	32,493	14,459	96	10,595	4,760	25,150	77.4	7,324	22.6	19	7,343	0	6,455	0	6,455	0	14,676	0	14,676	0	21,131	0	21,131	有料(従)
丹後	宮津市	16,958	10,480	0	1,805	1,805	12,285	72.4	4,673	27.6	0	4,673	0	6,185	0	6,185	0	0	3,681	3,681	0	6,185	3,681	9,866	有料(従)
	京丹後市	52,997	18,274	0	15,547	8,718	33,821	63.8	18,897	36.2	279	19,176	8,566	13,659	0	22,225	0	12,181	0	12,181	8,566	25,840	0	34,406	有料(従)
	伊根町	2,000	1,115	0	314	313	1,429	71.5	560	28.6	11	571	0	858	0	858	0	0	507	507	0	858	507	1,365	有料(従)
	与謝野町	20,596	15,930	0	730	656	16,660	80.9	3,923	19.1	13	3,936	4,922	0	0	4,922	0	0	922	922	4,922	0	922	5,844	有料(従)

注 浄化槽人口には、農業集落・漁業集落・林業集落・簡易排水施設等を経て放流するものを含むものとし、それら集落排水等は合併浄化槽とみなした。

(3) し尿処理状況(処理形態別処理量等)(令和3年度)

(単位:kL/年)

保健 所名	市町村名	収集処理量			処理形態別処理量										自家処理量		
		し尿	浄化槽 汚泥	合計	し尿					浄化槽汚泥					し尿	浄化槽汚泥	合計
					し尿処理施設	下水道投入	農地還元	その他	合計	し尿処理施設	下水道投入	農地還元	その他	合計			
	京都府合計	82,307	101,548	183,855	58,268	24,039	0	0	82,307	60,567	40,981	0	0	101,548	1,172	0	1,172
	京都市	7,146	7,446	14,592	0	7,146	0	0	7,146	0	7,446	0	0	7,446	0	0	0
	京都市除く市町村計	75,161	94,102	169,263	58,268	16,893	0	0	75,161	60,567	33,535	0	0	94,102	1,172	0	1,172
乙訓	向日市	202	119	321	0	202	0	0	202	0	119	0	0	119	0	0	0
	長岡京市	293	361	654	0	293	0	0	293	0	361	0	0	361	0	0	0
	大山崎町	184	175	359	0	184	0	0	184	0	175	0	0	175	0	0	0
山城北	宇治市	4,537	12,899	17,436	0	4,537	0	0	4,537	0	12,899	0	0	12,899	2	0	2
	城陽市	2,172	2,604	4,776	0	2,172	0	0	2,172	0	2,604	0	0	2,604	0	0	0
	久御山町	617	887	1,504	0	617	0	0	617	0	887	0	0	887	3	0	3
	八幡市	898	1,313	2,211	0	898	0	0	898	0	1,313	0	0	1,313	0	0	0
	京田辺市	1,222	1,037	2,259	0	1,222	0	0	1,222	0	1,037	0	0	1,037	0	0	0
	井手町	442	248	690	0	442	0	0	442	0	248	0	0	248	0	0	0
	宇治田原町	1,582	2,234	3,816	0	1,582	0	0	1,582	0	2,234	0	0	2,234	0	0	0
山城南	木津川市	2,375	4,849	7,224	2,375	0	0	0	2,375	4,849	0	0	0	4,849	11	0	11
	笠置町	718	650	1,368	718	0	0	0	718	650	0	0	0	650	8	0	8
	和束町	685	1,069	1,754	685	0	0	0	685	1,069	0	0	0	1,069	0	0	0
	精華町	496	619	1,115	496	0	0	0	496	619	0	0	0	619	2	0	2
	南山城村	465	1,365	1,830	465	0	0	0	465	1,365	0	0	0	1,365	0	0	0
南丹	亀岡市	4,780	4,414	9,194	4,780	0	0	0	4,780	4,414	0	0	0	4,414	0	0	0
	南丹市	1,653	6,036	7,689	1,653	0	0	0	1,653	6,036	0	0	0	6,036	0	0	0
	京丹波町	1,056	7,003	8,059	1,056	0	0	0	1,056	7,003	0	0	0	7,003	0	0	0
中丹西	福知山市	1,911	7,863	9,774	0	1,911	0	0	1,911	0	7,863	0	0	7,863	0	0	0
中丹東	舞鶴市	8,228	6,390	14,618	8,228	0	0	0	8,228	6,390	0	0	0	6,390	817	0	817
	綾部市	6,455	14,676	21,131	6,455	0	0	0	6,455	14,676	0	0	0	14,676	17	0	17
丹後	宮津市	6,185	3,681	9,866	6,185	0	0	0	6,185	3,681	0	0	0	3,681	0	0	0
	京丹後市	22,225	12,181	34,406	19,392	2,833	0	0	22,225	8,386	3,795	0	0	12,181	279	0	279
	伊根町	858	507	1,365	858	0	0	0	858	507	0	0	0	507	17	0	17
	与謝野町	4,922	922	5,844	4,922	0	0	0	4,922	922	0	0	0	922	16	0	16

(4) 収集運搬機材整備状況(し尿) (令和3年度)

(単位: 台, kL)

保健所名	市町村等名	市町村・事務組合直営分										委託業者分										許可業者分												
		車両										運搬船等の船舶	車両										運搬船等の船舶											
		収集車					運搬車		計				収集車					運搬車		計				収集車					運搬車		計			
		バキューム車		その他			計		台数	積載量	台数		積載量	台数	積載量	バキューム車		その他			計			台数	積載量	台数	積載量	台数	積載量	台数	積載量	台数	積載量	
台数	積載量	台数	積載量	台数	積載量	台数	積載量	台数				積載量				台数	積載量	台数	積載量	台数	積載量	台数	積載量											台数
京都府合計		23	50	0	0	23	50	2	4	25	54	0	121	368	3	14	124	382	3	11	127	393	0	146	512	1	3	147	515	0	0	147	515	0
京都市		10	19	0	0	10	19	0	0	10	19	0	21	51	0	0	21	51	0	0	21	51	0	35	110	0	0	35	110	0	0	35	110	0
京都市除く市町村・組合計		13	31	0	0	13	31	2	4	15	35	0	100	317	3	14	103	331	3	11	106	342	0	111	402	1	3	112	405	0	0	112	405	0
乙訓	向日市	0	0	0	0	0	0	0	0	0	0	0	4	11	0	0	4	11	0	0	4	11	0	0	0	0	0	0	0	0	0	0	0	0
	長岡京市	0	0	0	0	0	0	0	0	0	0	0	0	0	0	0	0	0	0	0	0	0	0	18	58	0	0	18	58	0	0	18	58	0
	大山崎町	0	0	0	0	0	0	0	0	0	0	0	6	14	0	0	6	14	0	0	6	14	0	0	0	0	0	0	0	0	0	0	0	0
山城北	宇治市	0	0	0	0	0	0	0	0	0	0	0	0	0	0	0	0	0	0	0	0	0	0	0	0	0	0	0	0	0	0	0	0	0
	城陽市	0	0	0	0	0	0	0	0	0	0	0	14	52	0	0	14	52	2	1	16	53	0	0	0	0	0	0	0	0	0	0	0	0
	久御山町	0	0	0	0	0	0	0	0	0	0	0	15	63	3	14	18	77	0	0	18	77	0	7	31	0	0	7	31	0	0	7	31	0
	八幡市	0	0	0	0	0	0	0	0	0	0	0	0	0	0	0	0	0	0	0	0	0	0	0	0	0	0	0	0	0	0	0	0	0
	京田辺市	0	0	0	0	0	0	0	0	0	0	0	1	2	0	0	1	2	0	0	1	2	0	3	9	0	0	3	9	0	0	3	9	0
	井手町	0	0	0	0	0	0	0	0	0	0	0	2	4	0	0	2	4	0	0	2	4	0	0	0	0	0	0	0	0	0	0	0	0
	宇治田原町	0	0	0	0	0	0	0	0	0	0	0	0	0	0	0	0	0	0	0	0	0	0	0	0	0	0	0	0	0	0	0	0	0
山城南	木津川市	1	1	0	0	1	1	0	0	1	1	0	3	8	0	0	3	8	0	0	3	8	0	5	13	0	0	5	13	0	0	5	13	0
	笠置町	5	11	0	0	5	11	2	4	7	15	0	8	40	0	0	8	40	0	0	8	40	0	8	32	0	0	8	32	0	0	8	32	0
	和束町	0	0	0	0	0	0	0	0	0	0	0	0	0	0	0	0	0	0	0	0	0	0	0	0	0	0	0	0	0	0	0	0	0
	精華町	0	0	0	0	0	0	0	0	0	0	0	0	0	0	0	0	0	0	0	0	0	0	0	0	0	0	0	0	0	0	0	0	0
	南山城村	0	0	0	0	0	0	0	0	0	0	0	1	2	0	0	1	2	0	0	1	2	0	0	0	0	0	0	0	0	0	0	0	0
南丹	亀岡市	0	0	0	0	0	0	0	0	0	0	0	0	0	0	0	0	0	0	0	0	0	0	0	0	0	0	0	0	0	0	0	0	0
	南丹市	0	0	0	0	0	0	0	0	0	0	0	0	0	0	0	0	0	0	0	0	0	0	0	0	0	0	0	0	0	0	0	0	0
	京丹波町	0	0	0	0	0	0	0	0	0	0	0	0	0	0	0	0	0	0	0	0	0	0	0	0	0	0	0	0	0	0	0	0	0
中丹西	福知山市	0	0	0	0	0	0	0	0	0	0	0	0	0	0	0	0	0	0	0	0	0	0	0	0	0	0	0	0	0	0	0	0	0
中丹東	舞鶴市	0	0	0	0	0	0	0	0	0	0	0	0	0	0	0	0	0	0	0	0	0	0	0	0	0	0	0	0	0	0	0	0	0
	綾部市	0	0	0	0	0	0	0	0	0	0	0	0	0	0	0	0	0	0	0	0	0	0	0	0	0	0	0	0	0	0	0	0	0
丹後	宮津市	0	0	0	0	0	0	0	0	0	0	0	0	0	0	0	0	0	0	0	0	0	0	0	0	0	0	0	0	0	0	0	0	0
	京丹後市	0	0	0	0	0	0	0	0	0	0	0	0	0	0	0	0	0	0	0	0	0	0	0	0	0	0	0	0	0	0	0	0	0
	伊根町	1	3	0	0	1	3	0	0	1	3	0	0	0	0	0	0	0	0	0	0	0	0	0	0	0	0	0	0	0	0	0	0	0
	与謝野町	4	12	0	0	4	12	0	0	4	12	0	0	0	0	0	0	0	0	0	0	0	0	2	6	0	0	2	6	0	0	2	6	0
乙訓環境衛生組合		1	2	0	0	1	2	0	0	1	2	0	10	44	0	0	10	44	0	0	10	44	0	11	45	0	0	11	45	0	0	11	45	0
城南衛生管理組合		1	2	0	0	1	2	0	0	1	2	0	17	34	0	0	17	34	1	10	18	44	0	32	148	1	3	33	151	0	0	33	151	0
木津川市精華町環境施設組合		0	0	0	0	0	0	0	0	0	0	0	0	0	0	0	0	0	0	0	0	0	0	0	0	0	0	0	0	0	0	0	0	0
相家東部広域連合		0	0	0	0	0	0	0	0	0	0	0	0	0	0	0	0	0	0	0	0	0	0	0	0	0	0	0	0	0	0	0	0	0
相家郡広域事務組合		0	0	0	0	0	0	0	0	0	0	0	0	0	0	0	0	0	0	0	0	0	0	0	0	0	0	0	0	0	0	0	0	0
船井郡衛生管理組合		0	0	0	0	0	0	0	0	0	0	0	19	43	0	0	19	43	0	0	19	43	0	25	60	0	0	25	60	0	0	25	60	0
宮津与謝環境組合		0	0	0	0	0	0	0	0	0	0	0	0	0	0	0	0	0	0	0	0	0	0	0	0	0	0	0	0	0	0	0	0	0



### 3. 处理経費編

(1) ごみ・し尿処理経費総括表（令和3年度）

（単位：千円）

保健所名	市町村等名	ごみ			し尿			合計		
		建設・改良費	処理及び維持管理費	その他	建設・改良費	処理及び維持管理費	その他	建設・改良費	処理及び維持管理費	その他
京都府合計 （市町村＋組合）		10,702,947	30,375,080	1,711,474	200,982	3,663,301	405,019	10,903,929	34,038,381	2,116,493
京都市		6,639,596	15,001,840	1,109,899	0	475,616	110,811	6,639,596	15,477,456	1,220,710
京都市除く 市町村・組合計		4,063,351	15,373,240	601,575	200,982	3,187,685	294,208	4,264,333	18,560,925	895,783
乙訓	向日市	0	516,704	0	0	32,610	0	0	549,314	0
	長岡京市	0	675,229	0	0	30,094	0	0	705,323	0
	大山崎町	0	115,906	0	0	3,163	0	0	119,069	0
山城北	宇治市	0	1,181,315	0	0	0	0	0	1,181,315	0
	城陽市	0	299,707	0	0	0	0	0	299,707	0
	久御山町	0	97,804	24	0	0	0	0	97,804	24
	八幡市	0	376,302	0	0	0	0	0	376,302	0
	京田辺市	131,479	891,135	94,480	15,620	78,476	10,938	147,099	969,611	105,418
	井手町	2	54,828	0	0	0	0	2	54,828	0
	宇治田原町	0	74,074	16	0	0	0	0	74,074	16
山城南	木津川市	0	702,212	86,888	0	4,104	174	0	706,316	87,062
	笠置町	0	0	533	0	0	0	0	0	533
	和束町	0	0	0	0	0	0	0	0	0
	精華町	0	212,404	0	0	4,898	0	0	217,302	0
	南山城村	0	0	0	0	0	0	0	0	0
南丹	亀岡市	0	1,073,309	0	0	329,593	0	0	1,402,902	0
	南丹市	0	0	0	0	0	0	0	0	0
	京丹波町	0	0	0	0	0	0	0	0	0
中丹西	福知山市	477,914	1,244,175	13,379	0	108,162	0	477,914	1,352,337	13,379
中丹東	舞鶴市	1,929,868	1,291,000	24,948	33	121,786	529	1,929,901	1,412,786	25,477
	綾部市	0	719,762	0	0	195,288	0	0	915,050	0
丹後	宮津市	9,878	190,988	6,149	9,944	136,308	1,100	19,822	327,296	7,249
	京丹後市	83,410	763,383	106,179	0	518,118	96,666	83,410	1,281,501	202,845
	伊根町	0	50,733	1,002	0	21,551	0	0	72,284	1,002
	与謝野町	0	203,481	0	5,831	78,395	2,039	5,831	281,876	2,039
市町村合計		9,272,147	25,736,291	1,443,497	31,428	2,138,162	222,257	9,303,575	27,874,453	1,665,754
乙訓環境衛生組合		291,358	837,153	0	0	0	0	291,358	837,153	0
城南衛生管理組合		1,099,192	2,005,641	72,953	22,594	493,800	182,762	1,121,786	2,499,441	255,715
木津川市精華町環境施設組合		0	471,475	60,115	0	0	0	0	471,475	60,115
相楽東部広域連合		35,300	203,473	29,641	0	0	0	35,300	203,473	29,641
相楽郡広域事務組合		0	0	0	0	208,571	0	0	208,571	0
船井郡衛生管理組合		4,950	674,104	48,087	146,960	822,768	0	151,910	1,496,872	48,087
宮津与謝環境組合		0	446,943	57,181	0	0	0	0	446,943	57,181
組 合 合 計		1,430,800	4,638,789	267,977	169,554	1,525,139	182,762	1,600,354	6,163,928	450,739

(2) 歳出の状況(ごみ+し尿)(令和3年度)

(単位:千円)

39

保健 所名	市町村等名	建設・改良費							処理及び維持管理費								その他	合計 (組合分担金を除く)	
		工事費				調査費	組合分担金	小計 (組合分担金を除く)	人件費	処理費			車両等購入費	委託費	組合分担金	調査研究費			小計 (組合分担金を除く)
		収集運搬施設	中間処理施設	最終処分場	その他					収集運搬費	中間処理費	最終処分費							
	京都府合計 (市町村+組合)	323,706	9,428,110	1,011,593	39,050	101,470	1,181,696	10,903,929	9,861,864	1,068,644	4,073,930	736,324	139,576	18,129,326	4,574,289	28,717	34,038,381	2,116,493	47,058,803
	京都市	0	6,639,596	0	0	0	0	6,639,596	5,512,708	898,823	1,643,943	477,738	95,920	6,833,463	0	14,861	15,477,456	1,220,710	23,337,762
	京都市除く市町村+組合計	323,706	2,788,514	1,011,593	39,050	101,470	1,181,696	4,264,333	4,349,156	169,821	2,429,987	258,586	43,656	11,295,863	4,574,289	13,856	18,560,925	895,783	23,721,041
乙訓	向日市	0	0	0	0	0	108,036	0	158,016	0	0	0	0	391,298	245,458	0	549,314	0	549,314
	長岡京市	0	0	0	0	0	152,584	0	274,896	5,034	0	0	0	425,393	346,674	0	705,323	0	705,323
	大山崎町	0	0	0	0	0	30,738	0	36,708	4,506	0	0	0	77,855	69,838	0	119,069	0	119,069
山城北	宇治市	0	0	0	0	0	412,964	0	729,135	59,654	0	36,885	0	355,641	881,223	0	1,181,315	0	1,181,315
	城陽市	0	0	0	0	0	185,816	0	52,729	1,406	0	0	0	245,572	393,352	0	299,707	0	299,707
	久御山町	0	0	0	0	0	47,086	0	53,694	6,262	0	0	0	37,848	97,971	0	97,804	24	97,828
	八幡市	0	0	0	0	0	177,524	0	327,307	13,976	0	0	0	35,019	339,825	0	376,302	0	376,302
	京田辺市	0	145,834	0	0	1,265	9,053	147,099	365,230	9,941	238,471	11,231	8,324	336,414	0	0	969,611	105,418	1,222,128
	井手町	0	0	0	0	2	22,606	2	15,596	1,380	0	0	0	37,852	51,651	0	54,828	0	54,830
	宇治田原町	0	0	0	0	0	28,881	0	32,801	135	0	0	0	41,136	80,957	2	74,074	16	74,090
山城南	木津川市	0	0	0	0	0	448	0	31,091	0	0	2,810	0	672,415	308,984	0	706,316	87,062	793,378
	笠置町	0	0	0	0	0	0	0	0	0	0	0	0	61,299	0	0	533	533	
	和束町	0	0	0	0	0	0	0	0	0	0	0	0	133,872	0	0	0	0	
	精華町	0	0	0	0	0	0	0	47,394	0	0	0	7,040	162,868	119,369	0	217,302	0	217,302
	南山城村	0	0	0	0	0	5,960	0	0	0	0	0	0	85,042	0	0	0	0	
南丹	亀岡市	0	0	0	0	0	0	0	174,806	0	219,885	14,367	0	993,844	0	0	1,402,902	0	1,402,902
	南丹市	0	0	0	0	0	0	0	0	0	0	0	0	641,099	0	0	0	0	
	京丹波町	0	0	0	0	0	0	0	0	0	0	0	0	362,648	0	0	0	0	
中丹西	福知山市	0	178,204	202,807	0	96,903	0	477,914	219,816	7,256	196,537	615	0	928,113	0	0	1,352,337	13,379	1,843,630
中丹東	舞鶴市	0	1,242,680	683,921	0	3,300	0	1,929,901	175,963	5,114	407,644	9,041	0	815,024	0	0	1,412,786	25,477	3,368,164
	綾部市	0	0	0	0	0	0	0	72,029	0	151,961	15,539	0	675,521	0	0	915,050	0	915,050
丹後	宮津市	0	9,944	9,878	0	0	0	19,822	7,186	965	18,905	8,336	6,811	285,093	153,426	0	327,296	7,249	354,367
	京丹後市	0	53,801	29,609	0	0	0	83,410	88,363	0	291,024	47,273	0	854,841	0	0	1,281,501	202,845	1,567,756
	伊根町	0	0	0	0	0	0	0	18,553	4,807	0	7,836	0	41,088	17,651	0	72,284	1,002	73,286
	与謝野町	0	5,831	0	0	0	0	5,831	53,344	5,580	15,178	32,254	0	175,520	183,950	0	281,876	2,039	289,746
市町村合計	0	8,275,890	926,215	0	101,470	1,181,696	9,303,575	8,447,365	1,024,839	3,183,548	663,925	118,095	14,421,818	4,574,289	14,863	27,874,453	1,665,754	38,843,782	
乙訓環境衛生組合	0	210,861	80,497	0	0	-	291,358	208,315	0	253,199	23,162	0	352,477	-	0	837,153	0	1,128,511	
城南衛生管理組合	323,706	754,149	4,881	39,050	0	-	1,121,786	770,349	8,418	486,989	49,237	0	1,184,448	-	0	2,499,441	255,715	3,876,942	
木津川市精華町環境施設組合	0	0	0	0	0	-	0	124,867	0	51,964	0	0	283,818	-	10,826	471,475	60,115	531,590	
相楽東部広域連合	0	35,300	0	0	0	-	35,300	3,989	0	0	0	0	196,456	-	3,028	203,473	29,641	268,414	
相楽郡広域事務組合	0	0	0	0	0	-	0	0	0	0	0	0	208,571	-	0	208,571	0	208,571	
船井郡衛生管理組合	0	151,910	0	0	0	-	151,910	300,426	35,387	96,393	0	21,481	1,043,185	-	0	1,496,872	48,087	1,696,869	
宮津与謝環境組合	0	0	0	0	0	-	0	6,553	0	1,837	0	0	438,553	-	0	446,943	57,181	504,124	
組合合計	323,706	1,152,220	85,378	39,050	0	-	1,600,354	1,414,499	43,805	890,382	72,399	21,481	3,707,508	-	13,854	6,163,928	450,739	8,215,021	

(3) 歳出の状況(ごみ) (令和3年度)

(単位:千円)

40

保健 所名	市町村等名	建設・改良費							処理及び維持管理費								その他	合計 (組合分担当を除く)	
		工事費				調査費	組合分担金	小計 (組合分担当を除く)	人件費	処理費			車両等購入費	委託費	組合分担金	調査研究費			小計 (組合分担当を除く)
		収集運搬施設	中間処理施設	最終処分場	その他					収集運搬費	中間処理費	最終処分費							
	京都府合計 (市町村+組合)	323,706	9,246,653	1,011,593	19,525	101,470	1,153,142	10,702,947	9,119,423	1,047,872	3,588,557	736,324	132,765	15,721,422	3,380,860	28,717	30,375,080	1,711,474	42,789,501
	京都市	0	6,639,596	0	0	0	0	6,639,596	5,363,716	895,231	1,630,840	477,738	95,920	6,523,534	0	14,861	15,001,840	1,109,899	22,751,335
	京都市除く市町村・組合計	323,706	2,607,057	1,011,593	19,525	101,470	1,153,142	4,063,351	3,755,707	152,641	1,957,717	258,586	36,845	9,197,888	3,380,860	13,856	15,373,240	601,575	20,038,166
乙訓	向日市	0	0	0	0	0	108,036	0	151,146	0	0	0	0	365,558	245,458	0	516,704	0	516,704
	長岡京市	0	0	0	0	0	152,584	0	257,118	5,034	0	0	0	413,077	346,674	0	675,229	0	675,229
	大山崎町	0	0	0	0	0	30,738	0	36,708	4,506	0	0	0	74,692	69,838	0	115,906	0	115,906
山城北	宇治市	0	0	0	0	0	401,766	0	729,135	59,654	0	36,885	0	355,641	645,714	0	1,181,315	0	1,181,315
	城陽市	0	0	0	0	0	180,940	0	52,729	1,406	0	0	0	245,572	290,804	0	299,707	0	299,707
	久御山町	0	0	0	0	0	45,938	0	53,694	6,262	0	0	0	37,848	73,831	0	97,804	24	97,828
	八幡市	0	0	0	0	0	174,718	0	327,307	13,976	0	0	0	35,019	280,805	0	376,302	0	376,302
	京田辺市	0	130,214	0	0	1,265	9,053	131,479	330,538	9,941	217,273	11,231	8,324	313,828	0	0	891,135	94,480	1,117,094
	井手町	0	0	0	0	2	21,818	2	15,596	1,380	0	0	0	37,852	35,067	0	54,828	0	54,830
	宇治田原町	0	0	0	0	0	27,103	0	32,801	135	0	0	0	41,136	43,559	2	74,074	16	74,090
山城南	木津川市	0	0	0	0	0	448	0	27,205	0	0	2,810	0	672,197	205,702	0	702,212	86,888	789,100
	笠置町	0	0	0	0	0	0	0	0	0	0	0	0	39,283	0	0	533	533	
	和束町	0	0	0	0	0	0	0	0	0	0	0	0	108,000	0	0	0	0	
	精華町	0	0	0	0	0	0	0	42,496	0	0	0	7,040	162,868	102,278	0	212,404	0	212,404
	南山城村	0	0	0	0	0	0	0	0	0	0	0	0	67,796	0	0	0	0	
南丹	亀岡市	0	0	0	0	0	0	0	159,511	0	219,885	14,367	0	679,546	0	0	1,073,309	0	1,073,309
	南丹市	0	0	0	0	0	0	0	0	0	0	0	0	316,083	0	0	0	0	
	京丹波町	0	0	0	0	0	0	0	0	0	0	0	0	154,941	0	0	0	0	
中丹西	福知山市	0	178,204	202,807	0	96,903	0	477,914	219,132	0	196,537	615	0	827,891	0	0	1,244,175	13,379	1,735,468
中丹東	舞鶴市	0	1,242,647	683,921	0	3,300	0	1,929,868	151,408	5,114	377,902	9,041	0	747,535	0	0	1,291,000	24,948	3,245,816
	綾部市	0	0	0	0	0	0	0	52,528	0	116,814	15,539	0	534,881	0	0	719,762	0	719,762
丹後	宮津市	0	0	9,878	0	0	0	9,878	3,193	364	0	8,336	0	179,095	153,426	0	190,988	6,149	207,015
	京丹後市	0	53,801	29,609	0	0	0	83,410	35,193	0	109,652	47,273	0	571,265	0	0	763,383	106,179	952,972
	伊根町	0	0	0	0	0	0	0	18,553	3,315	0	7,836	0	21,029	17,651	0	50,733	1,002	51,735
	与謝野町	0	0	0	0	0	0	0	79	188	230	32,254	0	170,730	183,950	0	203,481	0	203,481
市町村合計		0	8,244,462	926,215	0	101,470	1,153,142	9,272,147	8,059,786	1,006,506	2,869,133	663,925	111,284	13,010,794	3,380,860	14,863	25,736,291	1,443,497	36,451,935
乙訓環境衛生組合		0	210,861	80,497	0	0	-	291,358	208,315	0	253,199	23,162	0	352,477	-	0	837,153	0	1,128,511
城南衛生管理組合		323,706	751,080	4,881	19,525	0	-	1,099,192	560,123	7,348	388,630	49,237	0	1,000,303	-	0	2,005,641	72,953	3,876,942
木津川市精華町環境施設組合		0	0	0	0	0	-	0	124,867	0	51,964	0	0	283,818	-	10,826	471,475	60,115	531,590
相楽東部広域連合		0	35,300	0	0	0	-	35,300	3,989	0	0	0	0	196,456	-	3,028	203,473	29,641	268,414
相楽郡広域事務組合		0	0	0	0	0	-	0	0	0	0	0	0	0	-	0	0	0	208,571
船井郡衛生管理組合		0	4,950	0	0	0	-	4,950	155,790	34,018	23,794	0	21,481	439,021	-	0	674,104	48,087	1,696,869
宮津与謝環境組合		0	0	0	0	0	-	0	6,553	0	1,837	0	0	438,553	-	0	446,943	57,181	504,124
組合合計		323,706	1,002,191	85,378	19,525	0	-	1,430,800	1,059,637	41,366	719,424	72,399	21,481	2,710,628	-	13,854	4,638,789	267,977	8,215,021

(4) 歳出の状況(し尿)(令和3年度)

(単位:千円)

保健 所名	市町村等名	建設・改良費							処理及び維持管理費								その他	合計 (組合分担当を除く)	
		工事費				調査費	組合分担当金	小計 (組合分担当を除く)	人件費	処理費			車両等購入費	委託費	組合分担当金	調査研究費			小計 (組合分担当を除く)
		収集運搬施設	中間処理施設	最終処分場	その他					収集運搬費	中間処理費	最終処分費							
	京都府合計 (市町村+組合)	0	181,457	0	19,525	0	28,554	200,982	742,441	20,772	485,373	0	6,811	2,407,904	1,193,429	0	3,663,301	405,019	4,269,302
	京都市	0	0	0	0	0	0	0	148,992	3,592	13,103	0	0	309,929	0	0	475,616	110,811	586,427
	京都市除く市町村・組合計	0	181,457	0	19,525	0	28,554	200,982	593,449	17,180	472,270	0	6,811	2,097,975	1,193,429	0	3,187,685	294,208	3,682,875
乙訓	向日市	0	0	0	0	0	0	0	6,870	0	0	0	0	25,740	0	0	32,610	0	32,610
	長岡京市	0	0	0	0	0	0	0	17,778	0	0	0	0	12,316	0	0	30,094	0	30,094
	大山崎町	0	0	0	0	0	0	0	0	0	0	0	0	3,163	0	0	3,163	0	3,163
山城北	宇治市	0	0	0	0	0	11,198	0	0	0	0	0	0	0	235,509	0	0	0	0
	城陽市	0	0	0	0	0	4,876	0	0	0	0	0	0	0	102,548	0	0	0	0
	久御山町	0	0	0	0	0	1,148	0	0	0	0	0	0	0	24,140	0	0	0	0
	八幡市	0	0	0	0	0	2,806	0	0	0	0	0	0	0	59,020	0	0	0	0
	京田辺市	0	15,620	0	0	0	0	15,620	34,692	0	21,198	0	0	22,586	0	0	78,476	10,938	105,034
	井手町	0	0	0	0	0	788	0	0	0	0	0	0	0	16,584	0	0	0	0
	宇治田原町	0	0	0	0	0	1,778	0	0	0	0	0	0	0	37,398	0	0	0	0
山城南	木津川市	0	0	0	0	0	0	0	3,886	0	0	0	0	218	103,282	0	4,104	174	4,278
	笠置町	0	0	0	0	0	0	0	0	0	0	0	0	22,016	0	0	0	0	
	和束町	0	0	0	0	0	0	0	0	0	0	0	0	25,872	0	0	0	0	
	精華町	0	0	0	0	0	0	0	4,898	0	0	0	0	0	17,091	0	4,898	0	4,898
	南山城村	0	0	0	0	0	5,960	0	0	0	0	0	0	0	17,246	0	0	0	0
南丹	亀岡市	0	0	0	0	0	0	0	15,295	0	0	0	0	314,298	0	0	329,593	0	329,593
	南丹市	0	0	0	0	0	0	0	0	0	0	0	0	325,016	0	0	0	0	
	京丹波町	0	0	0	0	0	0	0	0	0	0	0	0	207,707	0	0	0	0	
中丹西	福知山市	0	0	0	0	0	0	684	7,256	0	0	0	100,222	0	0	108,162	0	108,162	
中丹東	舞鶴市	0	33	0	0	0	0	33	24,555	0	29,742	0	0	67,489	0	0	121,786	529	122,348
	綾部市	0	0	0	0	0	0	0	19,501	0	35,147	0	0	140,640	0	0	195,288	0	195,288
丹後	宮津市	0	9,944	0	0	0	0	9,944	3,993	601	18,905	0	6,811	105,998	0	0	136,308	1,100	147,352
	京丹後市	0	0	0	0	0	0	0	53,170	0	181,372	0	0	283,576	0	0	518,118	96,666	614,784
	伊根町	0	0	0	0	0	0	0	0	1,492	0	0	0	20,059	0	0	21,551	0	21,551
	与謝野町	0	5,831	0	0	0	0	5,831	53,265	5,392	14,948	0	0	4,790	0	0	78,395	2,039	86,265
市町村合計	0	31,428	0	0	0	28,554	31,428	387,579	18,333	314,415	0	6,811	1,411,024	1,193,429	0	2,138,162	222,257	2,391,847	
乙訓環境衛生組合	0	0	0	0	0	-	0	0	0	0	0	0	0	-	0	0	0	0	1,128,511
城南衛生管理組合	0	3,069	0	19,525	0	-	22,594	210,226	1,070	98,359	0	0	184,145	-	0	493,800	182,762	3,876,942	
木津川市精華町環境施設組合	0	0	0	0	0	-	0	0	0	0	0	0	0	-	0	0	0	0	531,590
相楽東部広域連合	0	0	0	0	0	-	0	0	0	0	0	0	0	-	0	0	0	0	268,414
相楽郡広域事務組合	0	0	0	0	0	-	0	0	0	0	0	0	208,571	-	0	208,571	0	208,571	
船井郡衛生管理組合	0	146,960	0	0	0	-	146,960	144,636	1,369	72,599	0	0	604,164	-	0	822,768	0	1,696,869	
宮津与謝環境組合	0	0	0	0	0	-	0	0	0	0	0	0	0	-	0	0	0	0	504,124
組合合計	0	150,029	0	19,525	0	-	169,554	354,862	2,439	170,958	0	0	996,880	-	0	1,525,139	182,762	8,215,021	

(5) 歳入の状況(ごみ+し尿) (令和3年度)

(単位:千円)

保健所名	市町村等名	合 計								
		特 定 財 源						小計	一般財源	合計 (市町村分担金を除く)
		国庫支出金	都道府県支出金	地方債	使用料及び手数料	市町村分担金	その他			
京都府合計		3,660,335	89,218	5,794,852	7,664,865	5,746,932	2,535,890	25,492,092	27,322,696	47,067,856
京 都 市		2,819,335	6,085	3,818,000	4,052,009	-	1,900,855	12,596,284	10,741,478	23,337,762
京都市除く市町村・組合計		841,000	83,133	1,976,852	3,612,856	5,746,932	635,035	12,895,808	16,581,218	23,730,094
乙訓	向日市	0	0	0	10,142	-	0	10,142	892,666	902,808
	長岡京市	0	20	0	13,824	-	29	13,873	1,190,708	1,204,581
	大山崎町	0	0	0	5,632	-	45	5,677	213,968	219,645
山城北	宇治市	0	0	0	8,957	-	2,226	11,183	2,464,319	2,475,502
	城陽市	0	0	0	4,385	-	0	4,385	874,490	878,875
	久御山町	0	0	0	1,738	-	2	1,740	241,145	242,885
	八幡市	0	0	0	8,568	-	0	8,568	885,083	893,651
	京田辺市	10,000	0	0	76,302	-	10,282	96,584	1,134,597	1,231,181
	井手町	0	0	0	224	-	164	388	128,699	129,087
	宇治田原町	0	0	0	56	-	0	56	183,872	183,928
山城南	木津川市	0	0	0	136,913	-	29,979	166,892	935,918	1,102,810
	笠置町	399	497	0	10,419	-	11	11,326	50,506	61,832
	和束町	0	0	0	0	-	0	0	133,872	133,872
	精華町	6,000	0	0	7,611	-	1,788	15,399	321,272	336,671
	南山城村	0	552	0	7,734	-	0	8,286	82,716	91,002
南丹	亀岡市	727	23,597	15,900	389,563	-	175,076	604,863	798,039	1,402,902
	南丹市	0	0	0	0	-	0	0	641,099	641,099
	京丹波町	0	0	0	0	-	0	0	362,648	362,648
中丹西	福知山市	71,479	6,512	274,300	575,730	-	36,268	964,289	879,341	1,843,630
中丹東	舞鶴市	730,158	38,650	1,248,252	251,514	-	30,620	2,299,194	1,068,970	3,368,164
	綾部市	715	0	4,900	194,700	-	198,106	398,421	516,629	915,050
丹後	宮津市	1,586	6,590	13,300	116,689	-	0	138,165	369,628	507,793
	京丹後市	18,087	0	28,600	429,287	-	96,170	572,144	995,612	1,567,756
	伊根町	0	640	0	6,821	-	8,914	16,375	74,562	90,937
	与謝野町	0	2,915	149,700	56,277	-	192	209,084	264,612	473,696
市 町 村 合 計	3,658,486	86,058	5,552,952	6,365,095	-	2,490,727	18,153,318	26,446,449	44,599,767	
乙訓環境衛生組合	0	0	0	175,183	953,328	0	1,128,511	0	175,183	
城南衛生管理組合	1,849	3,160	241,900	427,070	2,719,856	0	3,393,835	483,107	1,157,086	
木津川市精華町環境施設組合	0	0	0	186,477	308,428	133	495,038	36,552	223,162	
相楽東部広域連合	0	0	0	7,486	215,079	45,030	267,595	819	53,335	
相楽郡広域事務組合	0	0	0	17,104	191,467	0	208,571	0	17,104	
船井郡衛生管理組合	0	0	0	466,579	1,003,747	0	1,470,326	226,543	693,122	
宮津与謝環境組合	0	0	0	19,871	355,027	0	374,898	129,226	149,097	
組 合 合 計	1,849	3,160	241,900	1,299,770	5,746,932	45,163	7,338,774	876,247	2,468,089	

(6) 歳入の状況(ごみ) (令和3年度)

(単位:千円)

保健所名	市町村等名	ごみ関係								
		特定財源						小計	一般財源	合計 (市町村分担金を除く)
		国庫支出金	都道府県支出金	地方債	使用料及び手数料	市町村分担金	その他			
京都府合計		3,657,062	83,103	5,788,552	6,641,261	4,524,949	2,431,784	23,126,711	24,196,792	42,798,554
京都市		2,818,047	6,085	3,818,000	3,977,305	-	1,900,628	12,520,065	10,231,270	22,751,335
京都市除く市町村・組合計		839,015	77,018	1,970,552	2,663,956	4,524,949	531,156	10,606,646	13,965,522	20,047,219
乙訓	向日市	0	0	0	8,940	-	0	8,940	861,258	870,198
	長岡京市	0	0	0	11,251	-	29	11,280	1,163,207	1,174,487
	大山崎町	0	0	0	3,239	-	45	3,284	213,198	216,482
山城北	宇治市	0	0	0	8,957	-	2,226	11,183	2,217,612	2,228,795
	城陽市	0	0	0	4,385	-	0	4,385	767,066	771,451
	久御山町	0	0	0	1,738	-	2	1,740	215,857	217,597
	八幡市	0	0	0	8,568	-	0	8,568	823,257	831,825
	京田辺市	10,000	0	0	68,904	-	10,282	89,186	1,036,961	1,126,147
	井手町	0	0	0	224	-	164	388	111,327	111,715
	宇治田原町	0	0	0	56	-	0	56	144,696	144,752
山城南	木津川市	0	0	0	106,299	-	29,976	136,275	858,975	995,250
	笠置町	0	0	0	1,480	-	11	1,491	38,325	39,816
	和束町	0	0	0	0	-	0	0	108,000	108,000
	精華町	6,000	0	0	1,044	-	1,788	8,832	305,850	314,682
	南山城村	0	0	0	2,005	-	0	2,005	65,791	67,796
南丹	亀岡市	727	23,597	15,900	316,671	-	103,631	460,526	612,783	1,073,309
	南丹市	0	0	0	0	-	0	0	316,083	316,083
	京丹波町	0	0	0	0	-	0	0	154,941	154,941
中丹西	福知山市	71,479	6,512	274,300	550,255	-	36,268	938,814	796,654	1,735,468
中丹東	舞鶴市	730,158	38,650	1,248,252	251,514	-	30,620	2,299,194	946,622	3,245,816
	綾部市	715	0	4,900	109,972	-	198,072	313,659	406,103	719,762
丹後	宮津市	0	4,459	7,000	41,546	-	0	53,005	307,436	360,441
	京丹後市	18,087	0	28,600	171,130	-	66,302	284,119	668,853	952,972
	伊根町	0	640	0	0	-	6,577	7,217	62,169	69,386
	与謝野町	0	0	149,700	0	-	0	149,700	237,731	387,431
市町村合計		3,655,213	79,943	5,546,652	5,645,483	-	2,386,621	17,313,912	23,672,025	40,985,937
乙訓環境衛生組合		0	0	0	175,183	953,328	0	1,128,511	0	175,183
城南衛生管理組合		1,849	3,160	241,900	350,644	2,222,063	0	2,819,616	358,170	955,723
木津川市精華町環境施設組合		0	0	0	186,477	308,428	133	495,038	36,552	223,162
相楽東部広域連合		0	0	0	7,486	215,079	45,030	267,595	819	53,335
相楽郡広域事務組合		0	0	0	0	0	0	0	0	0
船井郡衛生管理組合		0	0	0	256,117	471,024	0	727,141	0	256,117
宮津与謝環境組合		0	0	0	19,871	355,027	0	374,898	129,226	149,097
組合合計		1,849	3,160	241,900	995,778	4,524,949	45,163	5,812,799	524,767	1,812,617

(7) 歳入の状況(し尿) (令和3年度)

(単位:千円)

保健所名	市町村等名	し尿関係								
		特定財源						小計	一般財源	合計 (市町村分担金を除く)
		国庫支出金	都道府県支出金	地方債	使用料及び手数料	市町村分担金	その他			
京都府合計		3,273	6,115	6,300	1,023,604	1,221,983	104,106	2,365,381	3,125,904	4,269,302
京都市		1,288	0	0	74,704	-	227	76,219	510,208	586,427
京都市除く市町村・組合計		1,985	6,115	6,300	948,900	1,221,983	103,879	2,289,162	2,615,696	3,682,875
乙訓	向日市	0	0	0	1,202	-	0	1,202	31,408	32,610
	長岡京市	0	20	0	2,573	-	0	2,593	27,501	30,094
	大山崎町	0	0	0	2,393	-	0	2,393	770	3,163
山城北	宇治市	0	0	0	0	-	0	0	246,707	246,707
	城陽市	0	0	0	0	-	0	0	107,424	107,424
	久御山町	0	0	0	0	-	0	0	25,288	25,288
	八幡市	0	0	0	0	-	0	0	61,826	61,826
	京田辺市	0	0	0	7,398	-	0	7,398	97,636	105,034
	井手町	0	0	0	0	-	0	0	17,372	17,372
	宇治田原町	0	0	0	0	-	0	0	39,176	39,176
山城南	木津川市	0	0	0	30,614	-	3	30,617	76,943	107,560
	笠置町	399	497	0	8,939	-	0	9,835	12,181	22,016
	和束町	0	0	0	0	-	0	0	25,872	25,872
	精華町	0	0	0	6,567	-	0	6,567	15,422	21,989
	南山城村	0	552	0	5,729	-	0	6,281	16,925	23,206
南丹	亀岡市	0	0	0	72,892	-	71,445	144,337	185,256	329,593
	南丹市	0	0	0	0	-	0	0	325,016	325,016
	京丹波町	0	0	0	0	-	0	0	207,707	207,707
中丹西	福知山市	0	0	0	25,475	-	0	25,475	82,687	108,162
中丹東	舞鶴市	0	0	0	0	-	0	0	122,348	122,348
	綾部市	0	0	0	84,728	-	34	84,762	110,526	195,288
丹後	宮津市	1,586	2,131	6,300	75,143	-	0	85,160	62,192	147,352
	京丹後市	0	0	0	258,157	-	29,868	288,025	326,759	614,784
	伊根町	0	0	0	6,821	-	2,337	9,158	12,393	21,551
	与謝野町	0	2,915	0	56,277	-	192	59,384	26,881	86,265
市町村合計	3,273	6,115	6,300	719,612	-	104,106	839,406	2,774,424	3,613,830	
乙訓環境衛生組合	0	0	0	0	0	0	0	0	0	
城南衛生管理組合	0	0	0	76,426	497,793	0	574,219	124,937	201,363	
木津川市精華町環境施設組合	0	0	0	0	0	0	0	0	0	
相楽東部広域連合	0	0	0	0	0	0	0	0	0	
相楽郡広域事務組合	0	0	0	17,104	191,467	0	208,571	0	17,104	
船井郡衛生管理組合	0	0	0	210,462	532,723	0	743,185	226,543	437,005	
宮津与謝環境組合	0	0	0	0	0	0	0	0	0	
組合合計	0	0	0	303,992	1,221,983	0	1,525,975	351,480	655,472	



(8) 廃棄物処理事業従事職員(令和3年度)

(単位:人)

保健所名	市町村等名	ごみ関係							し尿関係							合計									
		一般職		技能職					計	一般職		技能職					計	一般職		技能職					計
		事務系	技術系	収集運搬	中間処理	最終処分	その他	事務系		技術系	収集運搬	中間処理	最終処分	その他	事務系	技術系		収集運搬	中間処理	最終処分	その他				
京都府合計		326	147	624	209	18	81	1,405	56	6	21	8	0	0	91	382	153	645	217	18	81	1,496			
京都市		129	124	400	133	9	73	868	8	1	13	0	0	0	22	137	125	413	133	9	73	890			
京都市除く市町村・組合計		197	23	224	76	9	8	537	48	5	8	8	0	0	69	245	28	232	84	9	8	606			
乙訓	向日市	19	1	0	0	0	0	20	2	0	0	0	0	0	2	21	1	0	0	0	0	22			
	長岡京市	15	6	0	6	2	0	29	4	3	0	0	0	0	7	19	9	0	6	2	0	36			
	大山崎町	7	2	0	0	0	0	9	3	0	0	0	0	0	3	10	2	0	0	0	0	12			
山城北	宇治市	11	0	72	0	0	0	83	0	0	0	0	0	0	0	11	0	72	0	0	0	83			
	城陽市	1	0	0	0	0	0	1	1	0	0	0	0	0	1	2	0	0	0	0	0	2			
	久御山町	13	2	0	3	2	1	21	3	0	0	0	0	0	3	16	2	0	3	2	1	24			
	八幡市	5	0	2	0	0	0	7	0	0	0	0	0	0	0	5	0	2	0	0	0	7			
	京田辺市	4	0	13	0	0	0	17	1	0	0	0	0	0	1	5	0	13	0	0	0	18			
	井手町	7	0	26	0	0	0	33	2	0	0	0	0	0	2	9	0	26	0	0	0	35			
	宇治田原町	8	0	36	0	0	0	44	0	0	0	0	0	0	0	8	0	36	0	0	0	44			
山城南	木津川市	7	0	22	8	1	7	45	1	0	0	3	0	0	4	8	0	22	11	1	7	49			
	笠置町	4	0	0	0	0	0	4	2	0	3	0	0	0	5	6	0	3	0	0	0	9			
	和束町	2	0	0	0	0	0	2	1	0	0	0	0	0	1	3	0	0	0	0	0	3			
	精華町	4	0	0	0	0	0	4	1	0	0	0	0	0	1	5	0	0	0	0	0	5			
	南山城村	1	0	6	0	0	0	7	0	0	0	0	0	0	0	1	0	6	0	0	0	7			
南丹	亀岡市	1	0	8	0	0	0	9	0	0	0	0	0	0	0	1	0	8	0	0	0	9			
	南丹市	1	0	3	0	0	0	4	0	0	0	0	0	0	0	1	0	3	0	0	0	4			
	京丹波町	2	0	3	0	0	0	5	0	0	0	0	0	0	0	2	0	3	0	0	0	5			
中丹西	福知山市	1	0	0	0	0	0	1	0	0	0	0	0	0	0	1	0	0	0	0	0	1			
中丹東	舞鶴市	1	0	0	0	0	0	1	0	0	0	0	0	0	0	1	0	0	0	0	0	1			
	綾部市	1	0	8	0	0	0	9	1	0	0	0	0	0	1	2	0	8	0	0	0	10			
丹後	宮津市	1	0	0	0	0	0	1	1	0	0	0	0	0	1	2	0	0	0	0	0	2			
	京丹後市	7	0	0	0	0	0	7	1	0	0	0	0	0	1	8	0	0	0	0	0	8			
	伊根町	2	0	0	0	0	0	2	1	0	0	0	0	0	1	3	0	0	0	0	0	3			
	与謝野町	2	0	0	0	1	0	3	2	2	5	1	0	0	10	4	2	5	1	1	0	13			
乙訓環境衛生組合		5	0	25	5	0	0	35	5	0	0	3	0	0	8	10	0	25	8	0	0	43			
城南衛生管理組合		39	0	0	45	3	0	87	15	0	0	1	0	0	16	54	0	0	46	3	0	103			
木津川市精華町環境施設組合		5	0	0	9	0	0	14	0	0	0	0	0	0	0	5	0	0	9	0	0	14			
相楽東部広域連合		15	11	0	0	0	0	26	0	0	0	0	0	0	0	15	11	0	0	0	0	26			
相楽郡広域事務組合		3	0	0	0	0	0	3	0	0	0	0	0	0	0	3	0	0	0	0	0	3			
船井郡衛生管理組合		0	0	0	0	0	0	0	1	0	0	0	0	0	1	1	0	0	0	0	0	1			
宮津与謝環境組合		3	1	0	0	0	0	4	0	0	0	0	0	0	0	3	1	0	0	0	0	4			

(9) 委託・許可件数(令和3年度)

(単位:件)

保健所名	市町村等名	ごみ						し尿						合計						一般廃棄物処理業者数等												
		委託業 (法第6条の2)			許可業 (法第7条)			委託業 (法第6条の2)			許可業 (法第7条)			委託業 (法第6条の2)			許可業 (法第7条)			業者数		従業員数										
		収集運搬	中間処理	最終処分	計	収集運搬	中間処理	最終処分	計	収集運搬	中間処理	最終処分	計	収集運搬	中間処理	最終処分	計	収集運搬	中間処理	最終処分	計	ごみ	し尿	合計	収集運搬	中間処理	最終処分	合計				
京都府合計		138	63	30	231	315	14	1	330	40	3	1	44	52	0	0	52	178	66	31	275	367	14	1	382	237	47	284	2,178	233	10	2,421
京都市		20	13	0	33	75	9	0	84	6	0	0	6	16	0	0	16	26	13	0	39	91	9	0	100	84	16	100	802	27	0	829
京都市除く市町村・組合計		118	50	30	198	240	5	1	246	34	3	1	38	36	0	0	36	152	53	31	236	276	5	1	282	153	31	184	1,376	206	10	1,592
乙訓	向日市	17	0	0	17	49	0	0	49	4	0	0	4	4	0	0	4	21	0	0	21	53	0	0	53	49	4	53	246	80	3	329
	長岡京市	4	0	0	4	3	0	0	3	0	0	0	0	3	0	0	3	4	0	0	4	6	0	0	6	4	3	7	140	0	0	140
	大山崎町	2	2	2	6	0	0	0	0	2	1	0	3	4	0	0	4	4	3	2	9	4	0	0	4	2	2	4	35	15	1	51
山城北	宇治市	11	0	1	12	25	0	1	26	0	0	0	0	0	0	0	0	11	0	1	12	25	0	1	26	14	0	14	69	0	5	74
	城陽市	1	0	0	1	5	0	0	5	4	0	0	4	4	0	0	4	5	0	0	5	9	0	0	9	5	4	9	67	0	0	67
	久御山町	4	5	3	12	10	0	0	10	3	0	0	3	2	0	0	2	7	5	3	15	12	0	0	12	9	3	12	118	0	0	118
	八幡市	4	0	0	4	7	0	0	7	0	0	0	0	0	0	0	0	4	0	0	4	7	0	0	7	4	0	4	44	0	0	44
	京田辺市	3	0	0	3	2	0	0	2	1	0	0	1	0	0	0	0	4	0	0	4	2	0	0	2	3	1	4	60	0	0	60
	井手町	3	0	0	3	4	2	0	6	1	0	0	1	0	0	0	0	4	0	0	4	4	2	0	6	4	1	5	45	0	0	45
	宇治田原町	5	0	0	5	15	0	0	15	0	0	0	0	0	0	0	0	5	0	0	5	15	0	0	15	11	0	11	138	0	0	138
山城南	木津川市	7	7	4	18	14	2	0	16	1	0	0	1	3	0	0	3	8	7	4	19	17	2	0	19	7	3	10	65	40	0	105
	笠置町	8	0	0	8	22	0	0	22	3	0	0	3	0	0	0	0	11	0	0	11	22	0	0	22	22	4	26	182	3	0	185
	和束町	0	0	0	0	0	0	0	0	0	0	0	0	0	0	0	0	0	0	0	0	0	0	0	0	1	0	1	0	6	0	6
	精華町	6	3	2	11	0	1	0	1	0	0	0	0	0	0	0	0	6	3	2	11	0	1	0	1	5	1	6	106	43	0	149
	南山城村	3	0	0	3	3	0	0	3	1	0	0	1	0	0	0	0	4	0	0	4	3	0	0	3	3	1	4	11	0	0	11
南丹	亀岡市	2	0	0	2	32	0	0	32	0	0	0	0	0	0	0	0	2	0	0	2	32	0	0	32	0	0	0	0	0	0	0
	南丹市	0	0	0	0	0	0	0	0	0	0	0	0	0	0	0	0	0	0	0	0	0	0	0	0	1	0	1	9	0	0	9
	京丹波町	3	0	0	3	13	0	0	13	0	0	0	0	0	0	0	0	3	0	0	3	13	0	0	13	1	0	1	1	0	0	1
中丹西	福知山市	1	0	0	1	1	0	0	1	0	0	0	0	0	0	0	0	1	0	0	1	1	0	0	1	0	0	0	0	0	0	0
中丹東	舞鶴市	1	0	0	1	2	0	0	2	0	0	0	0	0	0	0	0	1	0	0	1	2	0	0	2	1	0	1	5	4	0	9
	綾部市	2	1	0	3	0	0	0	0	0	0	0	0	0	0	0	0	2	1	0	3	0	0	0	0	1	2	3	20	10	0	30
丹後	宮津市	0	0	0	0	3	0	0	3	0	0	0	0	0	0	0	0	0	0	0	0	3	0	0	3	3	0	3	0	0	0	0
	京丹後市	0	0	0	0	0	0	0	0	0	0	0	0	0	0	0	0	0	0	0	0	0	0	0	0	1	0	1	0	3	0	3
	伊根町	3	1	1	5	0	0	0	0	1	1	0	2	0	0	0	0	4	2	1	7	0	0	0	0	1	1	2	5	0	0	5
	与謝野町	1	0	0	1	0	0	0	0	0	0	0	0	0	0	0	0	1	0	0	1	0	0	0	0	1	1	2	10	2	1	13
乙訓環境衛生組合	2	15	1	18	6	0	0	6	3	1	1	5	3	0	0	3	5	16	2	23	9	0	0	9								
城南衛生管理組合	2	4	2	8	0	0	0	0	5	0	0	5	6	0	0	6	7	4	2	13	6	0	0	6								
木津川市精華町環境施設組合	3	1	3	7	24	0	0	24	0	0	0	0	0	0	0	0	3	1	3	7	24	0	0	24								
相楽東部広域連合	0	0	0	0	0	0	0	0	0	0	0	0	0	0	0	0	0	0	0	0	0	0	0	0								
相楽郡広域事務組合	1	1	1	3	0	0	0	0	0	0	0	0	0	0	0	0	1	1	1	3	0	0	0	0								
船井郡衛生管理組合	0	0	0	0	0	0	0	0	5	0	0	5	7	0	0	7	5	0	0	5	7	0	0	7								
宮津与謝環境組合	19	10	10	39	0	0	0	0	0	0	0	0	0	0	0	0	19	10	10	39	0	0	0	0								

(注) ・委託・許可件数については、ごみとし尿のそれぞれで計上しているため、同一業者の重複もあろう。

・一般廃棄物処理業者数等については、各市町村に主たる事務所を置いている業者数等を計上している。

## 4. 施設編

(1) ゴミ焼却施設整備状況(その1)  
(令和3年度稼働施設)

番号	市町村等名	施設名称	年間処理量 (t/年度)	処理対象廃棄物	施設の 種類	処理方式	炉型式	処理能力 (t/日)	炉 数	使用 開始 年度	余熱利用の状況	発電能力 (kW)	発電効率 (%)	総発電量 (MWh)	灰処理設備の有無		運転管理体制	産業廃棄物の 搬入の有無
															(焼却灰)	(飛灰)		
1	京都市	京都市北部クリーンセンター	116,231	混合(未分別)ごみ、ごみ処理 残渣	焼却	ストーカ式 (可動)	全連続運転	400	2	2006	場内温水、場内蒸気、発電 (場内利用)、発電(場外利用)	8,500	16	51,338	無し	薬剤処理	直営	無し
2		京都市東北部クリーンセンター	81,432	混合(未分別)ごみ、ごみ処理 残渣	焼却	ストーカ式 (可動)	全連続運転	700	2	2001	場内温水、場内蒸気、発電 (場内利用)	15,000	14	31,916	無し	薬剤処理	直営	無し
3		京都市南部クリーンセンター第二工場(焼 却施設)	149,878	混合(未分別)ごみ、ごみ処理 残渣	焼却	ストーカ式 (可動)	全連続運転	500	2	2019	場内温水、場内蒸気、発電 (場内利用)、発電(場外利用)	14,000	20	83,778	無し	薬剤処理	一部委託	無し
4	福知山市	福知山市ごみ焼却施設	17,270	可燃ごみ	焼却	ストーカ式 (可動)	全連続運転	150	2	1999	場内温水				無し	薬剤処理	委託	有り
5	舞鶴市	舞鶴市清掃事務所(第二工場)	7,196	可燃ごみ、ごみ処理残渣、し尿 処理残渣	焼却	ストーカ式 (可動)	準連続運転	60	2	1983	無し				薬剤処理	薬剤処理	一部委託	無し
6		舞鶴市清掃事務所(第一工場)	12,945	可燃ごみ、ごみ処理残渣、し尿 処理残渣	焼却	ストーカ式 (可動)	準連続運転	80	2	1993	無し				薬剤処理	薬剤処理	委託	無し
7	亀岡市	桜塚クリーンセンター	23,427	可燃ごみ、ごみ処理残渣	焼却	ストーカ式 (可動)	全連続運転	120	3	1997	場内温水				無し	薬剤処理	委託	無し
8	京田辺市	環境衛生センター甘南備園焼却施設	15,566	可燃ごみ、粗大ごみ、ごみ処理 残渣、し尿処理残渣	焼却	流動床式	準連続運転	80	2	1986	場内温水				無し	薬剤処理	一部委託	無し
9	京丹後市	京丹後市峰山クリーンセンター	6,992	可燃ごみ	焼却	ストーカ式 (可動)	全連続運転	42	2	1997	無し				無し	薬剤処理	委託	無し
10		京丹後市峰山クリーンセンター	7,504	可燃ごみ	焼却	ストーカ式 (可動)	全連続運転	21	2	2002	無し				無し	薬剤処理	委託	無し
11	城南衛生管理 組合	城南衛生管理組合クリーン21長谷山	51,461	可燃ごみ、その他、ごみ処理残 渣、し尿処理残渣	焼却	ストーカ式 (可動)	全連続運転	240	2	2006	発電(場内利用)、 発電(場外利用)	4,900	15	19,942	無し	薬剤処理	一部委託	無し
12		クリーンパーク折居	31,810	可燃ごみ、ごみ処理残渣	焼却	ストーカ式 (可動)	全連続運転	115	2	2018	発電(場内利用)、場外温水、 発電(場外利用)	2,110	18	12,616	無し	薬剤処理	一部委託	無し
13	木津川市精華 町環境施設組 合	環境の森センター・きづがわ	23,772	可燃ごみ	焼却	ストーカ式 (可動)	全連続運転	94	2	2018	発電(場内利用)	1,220	13	7,273	無し	薬剤処理	一部委託	無し
14	乙訓環境衛生 組合	150t/日ごみ処理施設	16,439	可燃ごみ、ごみ処理残渣	焼却	ストーカ式 (可動)	全連続運転	150	2	1995	場内温水				無し	薬剤処理	委託	無し
15		75t/日ごみ処理施設	19,455	可燃ごみ、ごみ処理残渣	焼却	ストーカ式 (可動)	全連続運転	75	1	2002	場内温水、発電(場内利用)、 発電(場外利用)	1,200	11	7,133	無し	薬剤処理	委託	無し
16	宮津与謝環境 組合	宮津与謝クリーンセンター	4,663	可燃ごみ、ごみ処理残渣	焼却	ストーカ式 (可動)	全連続運転	30	1	2020	場内温水				無し	薬剤処理	委託	無し

# (1) ゴミ焼却施設整備状況(その2)

(令和3年度稼働施設)

番号	市町村等名	施設名称	ゴミ組成分析結果							単位容積重量 (kg/m <sup>3</sup> )	三成分			
			合計	紙・布類	ビニール、合成樹脂、ゴム、皮革類	木、竹、わら類	ちゅう芥類	不燃物類	その他		合計	水分	可燃分	灰分
			(%)	(%)	(%)	(%)	(%)	(%)	(%)		(%)	(%)	(%)	(%)
1	京都市	京都市北部クリーンセンター	0	0.0	0.0	0.0	0.0	0.0	0.0	0.0	0	0.0	0.0	0.0
2		京都市東北部クリーンセンター	0	0.0	0.0	0.0	0.0	0.0	0.0	0.0	0	0.0	0.0	0.0
3		京都市南部クリーンセンター第二工場(焼却施設)	0	0.0	0.0	0.0	0.0	0.0	0.0	0.0	0	0.0	0.0	0.0
4	福知山市	福知山市ごみ焼却施設	100	70.4	15.5	4.1	8.3	0.1	1.6	0.0	0	0.0	0.0	0.0
5	舞鶴市	舞鶴市清掃事務所(第二工場)	100	65.1	14.2	3.3	16.5	0.4	0.5	110.3	100	40.6	52.0	7.4
6		舞鶴市清掃事務所(第一工場)	100	53.5	13.4	10.4	19.1	0.8	2.8	110.0	100	40.2	53.3	6.5
7	亀岡市	桜塚クリーンセンター	100	40.6	34.5	15.6	8.7	0.0	0.6	139.0	100	51.6	45.8	2.6
8	京田辺市	環境衛生センター甘南備園焼却施設	100	50.9	29.9	11.7	5.0	0.8	1.7	132.5	100	46.2	48.2	5.6
9	京丹後市	京丹後市峰山クリーンセンター	100	48.6	24.6	16.8	4.5	4.3	1.2	133.3	100	43.3	49.2	7.5
10		京丹後市峰山クリーンセンター	100	48.6	24.6	16.8	4.5	4.3	1.2	133.3	100	43.3	49.2	7.5
11	城南衛生管理組合	城南衛生管理組合クリーン21長谷山	100	54.1	24.1	8.3	6.5	1.6	5.4	143.0	100	43.6	49.4	7.0
12		クリーンパーク折居	100	51.5	18.4	12.5	7.6	3.3	6.8	142.0	100	41.8	50.6	7.7
13	木津川市精華町環境施設組合	環境の森センター・きづがわ	100	56.4	25.3	9.5	6.8	1.0	1.0	130.0	100	39.4	55.7	4.9
14	乙訓環境衛生組合	150t/日ごみ処理施設	100	33.9	40.8	10.5	7.3	4.9	2.6	120.0	100	40.8	48.3	10.9
15		75t/日ごみ処理施設	100	33.9	40.8	10.5	7.3	4.9	2.6	120.0	100	40.8	48.3	10.9
16	宮津与謝環境組合	宮津与謝クリーンセンター	100	43.9	21.5	18.9	0.3	1.5	13.9	231.3	100	43.8	45.7	10.5

(2) 粗大ごみ処理施設整備状況  
(令和3年度稼働施設)

番号	市町村等名	施設名称	年間処理量 (t/年度)	資源回収量		処理対象廃棄物	処理方式	処理能力 (t/日)	使用開始年度	運転管理体制	産業廃棄物の搬入の有無
				(t/年度)	資源化物 の区分						
1	京都市	京都市東北部クリーンセンター破砕施設	10,104	28	搬出量	粗大ごみ	破砕	80	2001	直営	無し
2		京都市南部クリーンセンター(選別資源化施設)	13,605	999	回収量	粗大ごみ	破砕	180	2019	一部委託	無し
3	福知山市	木材処理設備	619	-		粗大ごみ、可燃ごみ	破砕	24	1999	委託	有り
4	京丹後市	大型破砕機(ガラハゴス)	561	561	回収量	粗大ごみ	破砕	20	2000	委託	無し
5	城南衛生管理組合	城南衛生管理組合リサイクルセンター長谷山	12,473	933	搬出量	粗大ごみ、不燃ごみ、その他	併用	60	2014	直営	無し

(3) 資源化等の施設整備状況  
(令和3年度稼働施設)

番号	市町村等名	施設名称	年間処理量 (t/年度)	搬出量 (t/年度)	在庫量 (t/年度)	施設区分	処理対象廃棄物	処理内容	処理能力 (t/日)	使用開始年度	運転管理体制	リユース・リペアの 対象物	リユース・リペア の内容
1	京都市	京都市横大路学園	3,367	3,034		容器包装リサイクル推進施設	プラスチック	選別、圧縮・梱包	20.0	2007	委託	-	-
2		京都市南部資源リサイクルセンター	6,399	5,090		リサイクルセンター(補助金)	金属類、ガラス類、ペットボトル	選別、圧縮・梱包	60.0	1999	委託	-	-
3		京都市北部資源リサイクルセンター	7,208	5,605		リサイクルセンター(補助金)	金属類、ガラス類、ペットボトル	選別、圧縮・梱包	40.0	2006	委託	-	-
4		京都市西部圧縮梱包施設	7,796	6,445		容器包装リサイクル推進施設	プラスチック	選別、圧縮・梱包	60.0	2007	委託	-	-
5		京都市廃食用油燃料化施設	372	366	-	燃料化施設	廃食用油	BDF化	4.4	2004	直営	-	-
6		京都市南部クリーンセンター(バイオガス化施設)	15,101	3,892	-	燃料化施設	混合(未分別)ごみ	メタン化	60.0	2019	一部委託	-	-
7	福知山市	リサイクルプラザ	4,057	1,880		リサイクルプラザ	金属類、ペットボトル、プラスチック、不燃ごみ、粗大ごみ、その他	選別、圧縮・梱包	21.9	2003	委託	-	-
8	舞鶴市	舞鶴市リサイクルプラザ	4,034	1,820	204	リサイクルプラザ	金属類、ガラス類、その他資源ごみ、ペットボトル、プラスチック、不燃ごみ、粗大ごみ、その他	選別、圧縮・梱包	40.0	1998	一部委託	家具・衣類他	修理、展示、販売、譲渡
9	亀岡市	亀岡市資源化施設(エコトピア亀岡内缶プレス設備棟)	262	182	80	容器包装リサイクル推進施設	金属類	選別、圧縮・梱包	4.0	2007	直営	-	-
10	京田辺市	環境衛生センター甘南備園リサイクル施設	1,786	531	0	リサイクルセンター(補助金)	金属類、ペットボトル、剪定枝、不燃ごみ、粗大ごみ	選別、圧縮・梱包、その他	16.0	2006	直営	家具・衣類・書籍・家電・食器・おもちゃ他	修理、展示、販売
11	京丹後市	京丹後市峰山クリーンセンター(リサイクルプラザ)	836	836		リサイクルプラザ	金属類、ガラス類、ペットボトル、プラスチック	選別、圧縮・梱包	6.7	2002	委託	-	-
12	城南衛生管理組合	城南衛生管理組合エコ・ポート長谷山	3,601	2,806		リサイクルプラザ	紙類、金属類、ガラス類、ペットボトル	選別、圧縮・梱包	46.2	1998	一部委託	自転車・衣類	修理、展示、販売、譲渡
13		城南衛生管理組合リサイクルセンター長谷山	3,271	2,191		容器包装リサイクル推進施設	プラスチック	選別、圧縮・梱包	17.0	2014	一部委託	-	-
14	乙訓環境衛生組合	リサイクルプラザ	3,545	1,367		リサイクルプラザ	金属類、ガラス類、不燃ごみ、粗大ごみ	選別、圧縮・梱包	46.0	1998	委託	家具・自転車他	修理、展示、販売
15	綾部市	綾部市クリーンセンター	3,634	3,634	-	固形燃料化(RDF)	可燃ごみ、生ごみ(厨芥類)、プラスチック類	固形燃料化(RDF)	50.0	2002	一部委託	-	-
16	宮津与謝環境組合	宮津与謝クリーンセンター	3,709	1,645	60	リサイクルセンター(交付金)	紙類、金属類、ガラス類、その他資源ごみ、ペットボトル、プラスチック、布類、不燃ごみ、粗大ごみ	選別、圧縮・梱包	14.9	2020	委託	-	-
17		宮津与謝クリーンセンター(燃料化)	5,974		-	メタン化	可燃ごみ	メタン化	20.6	2020	委託	-	-

(4) 最終処分場整備状況  
(令和3年度稼働施設)

番号	市町村等名	施設名称	埋立容量 (埋土を含む) (m <sup>3</sup> /年度)	残余容量 (m <sup>3</sup> )	処理対象廃棄物	埋立場所	埋立 開始 年度	埋立面積 (m <sup>2</sup> )	全体容積 (m <sup>3</sup> )	埋立 終了 年度	遮水の方式	運転管理 体制	処分場 の現状	産業廃棄物の搬入	
														有無	一般廃棄物の 割合 (%)
1	京都市	京都市東部山間埋立処分地	18,244	3,170,283	焼却残渣(主灰)、不燃ごみ、焼却残渣(飛灰)	山間	2000	240,000	4,500,000	2069	原地盤利用、鉛直遮水工	一部委託	埋立中	無し	
2	福知山市	福知山市不燃物埋立処分場	18,516	151,337	焼却残渣(主灰)、不燃ごみ、焼却残渣(飛灰)、 破碎ごみ・処理残渣	山間	1988	85,800	1,095,000	2032	底部遮水工、その他遮水	委託	埋立中	有り	51.3
3		三和町一般廃棄物最終処分場	1,350	2,892	不燃ごみ、破碎ごみ・処理残渣、粗大ごみ	山間	2002	4,700	19,800	2017	底部遮水工、その他遮水	委託	埋立中	無し	
4	舞鶴市	舞鶴市一般廃棄物最終処分場	19,911	121,766	焼却残渣(主灰)、その他、焼却残渣(飛灰)、 破碎ごみ・処理残渣	山間	2009	27,000	200,000	2036	底部遮水工、その他遮水	委託	埋立中	無し	
5	綾部市	綾部市クリーンセンター	105	115	不燃ごみ、その他、破碎ごみ・処理残渣、粗大ごみ	山間	1999	8,900	78,000	2014	底部遮水工、表面遮水工 (キャッピング)	一部委託	埋立中	無し	
6		綾部市第2最終処分場	3,150	34,890	不燃ごみ、その他、破碎ごみ・処理残渣、粗大ごみ	山間	2015	8,900	46,000	2030	底部遮水工	一部委託	埋立中	無し	
7	宮津市	東部不燃物処理場	646	26,163	焼却残渣(主灰)、焼却残渣(飛灰)、破碎ごみ・ 処理残渣	山間	1999	12,320	82,000	2035	表面遮水工(キャッピング)	一部委託	埋立中	無し	
8	亀岡市	エコピア亀岡	1,494	33	不燃ごみ、破碎ごみ・処理残渣	山間	2007	16,000	77,920	2029	底部遮水工	直営	埋立中	無し	
9	京田辺市	環境衛生センター天王碧水園	201	54,852	不燃ごみ	山間	2000	17,300	62,000	2034	底部遮水工	直営	埋立中	無し	
10	京丹後市	京丹後市峰山最終処分場	3,806	3,300	焼却残渣(主灰)、不燃ごみ、焼却残渣(飛灰)、 粗大ごみ	山間	2001	10,000	43,000	2023	底部遮水工	委託	埋立中	無し	
11		京丹後市大宮最終処分場	1,302	20,895	焼却残渣(主灰)、不燃ごみ、焼却残渣(飛灰)、 粗大ごみ	山間	1983	13,500	63,300	2033	原地盤利用	委託	埋立中	無し	
12		京丹後市網野最終処分場	2,071	7,907	焼却残渣(主灰)、不燃ごみ、焼却残渣(飛灰)、 粗大ごみ	山間	2002	12,000	75,000	2019	底部遮水工	委託	埋立中	無し	
13		京丹後市久美浜最終処分場	688	7,700	焼却残渣(主灰)、不燃ごみ、焼却残渣(飛灰)、 粗大ごみ	山間	2005	3,250	24,800	2027	底部遮水工	委託	埋立中	無し	
14	木津川市	木津川市桜台環境センター	0	25,457	不燃ごみ	山間	1981	14,231	37,639	2022	原地盤利用	直営	埋立中	無し	
15	伊根町	伊根町一般廃棄物最終処分場	0	2,717	不燃ごみ	山間	2000	2,100	10,500	2015	底部遮水工	一部委託	埋立中	無し	
16	与謝野町	与謝野町一般廃棄物加悦最終処分場	225	523	焼却残渣(主灰)、焼却残渣(飛灰)、破碎ごみ・ 処理残渣	山間	1997	9,500	50,000	2022	底部遮水工	一部委託	埋立中	無し	
17		与謝野町一般廃棄物岩滝最終処分場	129	1,664	焼却残渣(主灰)、焼却残渣(飛灰)、破碎ごみ・ 処理残渣	山間	1999	4,600	29,000	2016	底部遮水工	一部委託	埋立中	無し	
18		与謝野町一般廃棄物野田川最終処分場	168	31,056	焼却残渣(主灰)、焼却残渣(飛灰)、破碎ごみ・ 処理残渣	山間	2003	9,550	55,000	2018	底部遮水工	一部委託	埋立中	無し	
19	城南衛生管理組合	城南衛生管理組合グリーンヒル三郷山	3,569	90,172	不燃ごみ、その他、破碎ごみ・処理残渣	山間	2001	17,000	200,000	2035	底部遮水工、その他遮水	直営	埋立中	有り	99
20	乙訓環境衛生組合	勝竜寺埋立地	633	55,495	焼却残渣(主灰)、不燃ごみ、焼却残渣(飛灰)、 破碎ごみ・処理残渣	平地	1981	37,761	318,100	2041	原地盤利用	直営	埋立中	有り	98



(埋立終了施設)

番号	市町村等名	施設名称	埋立容量 (覆土を含む) (m <sup>3</sup> /年度)	残余容量 (m <sup>3</sup> )	処理対象廃棄物	埋立場所	埋立 開始 年度	埋立地面積 (m <sup>2</sup> )	全体容積 (m <sup>3</sup> )	埋立 終了 年度	遮水の方式	運転管理 体制	処分場 の現状	産業廃棄物の搬入	
														有無	一般廃棄物の 割合 (%)
1	福知山市	三河不燃物処理場	0	0	破砕ごみ・処理残渣	山間	1997	5,500	35,500	2021	底部遮水工, その他遮水	委託	埋立終了	無し	
2		二俣不燃物処理場	0	0	不燃ごみ, 粗大ごみ	山間	1978	13,303	67,217	1997	原地盤利用	委託	埋立終了	無し	
3		夜久野町不燃物処理場	0	0	粗大ごみ	山間	1979	2,500	8,000	2005	原地盤利用	委託	埋立終了	無し	
4	宮津市	宮津市今福不燃物処理場	0	0	焼却残渣(主灰), 資源ごみ, 不燃ごみ, 焼却残渣(飛灰), 粗大ごみ	山間	1980	5,700	40,000	1990	底部遮水工, その他遮水	一部委託	埋立終了	無し	
5		宮津市北部不燃物処理場	0	0	焼却残渣(主灰), 資源ごみ, 不燃ごみ, 焼却残渣(飛灰), 破砕ごみ・処理残渣, 粗大ごみ	山間	1984	42,810	251,500	2000	原地盤利用	一部委託	埋立終了	無し	
6		宮津市南部不燃物処理場	0	0	焼却残渣(主灰), 不燃ごみ, 焼却残渣(飛灰), 粗大ごみ	山間	1980	6,700	28,400	1983	原地盤利用	一部委託	埋立終了	無し	
7	亀岡市	亀岡市医王谷エコトピア	0	0	不燃ごみ, 破砕ごみ・処理残渣	山間	1969	58,400	572,322	2007	底部遮水工	直営	埋立終了	無し	
8	京丹後市	旧久美浜町不燃物処理場	0	0	焼却残渣(主灰), 不燃ごみ, 焼却残渣(飛灰), 粗大ごみ	山間	1970	5,700	35,000	2004	原地盤利用	委託	埋立終了	無し	
9		旧峰山町不燃物処理場	0	0	焼却残渣(主灰), 不燃ごみ, 焼却残渣(飛灰), 粗大ごみ	山間	1984	7,139	23,260	2000	原地盤利用	委託	埋立終了	無し	
10		旧丹後半島清掃センター不燃物処理場	0	0	焼却残渣(主灰), 不燃ごみ, 焼却残渣(飛灰), 粗大ごみ	山間	1984	10,780	57,380	2002	原地盤利用	委託	埋立終了	無し	
11	伊根町	第2不燃物処理場	0	0	焼却残渣(主灰), 不燃ごみ	山間	1985	3,300	15,571	1999	原地盤利用	一部委託	埋立終了	無し	
12	城南衛生管理組合	城南衛生管理組合奥山埋立処分地	0	0	焼却残渣(主灰), 可燃ごみ, 不燃ごみ, その他, 焼却残渣(飛灰), 破砕ごみ・処理残渣, 粗大ごみ	山間	1973	56,168	822,000	2002	原地盤利用, 底部遮水工	直営	埋立終了	無し	

(5) し尿処理施設整備状況  
(令和3年度稼働施設)

番号	市町村等名	施設名称	年間処理量			資源化量 堆肥等の 固形物 (t/年度)	脱水汚泥の焼却		処理方式			処理能力 (kL/日)	資源化能力 (t/日)	使用 開始 年度	運転管理体制
			し尿 (kL/年度)	浄化槽汚泥 (kL/年度)	その他 (kL/年度)		焼却の有無	焼却量 (t/年度)	汚水処理	汚泥処理	資源化処理				
1	舞鶴市	舞鶴市東浄化センターし尿処理施設	8,224	6,390			焼却無し		高負荷、一次処理	脱水		49	0	2017	一部委託
2	綾部市	綾部市衛生公苑	6,455	14,676			施設内焼却	14,676	好気、焼却	脱水、乾燥、焼却		60	0	1979	委託
3	宮津市	宮津市し尿処理施設	6,185	3,681	0		施設内焼却	200	好気	脱水、乾燥、焼却		60	0	1976	一部委託
4	京丹後市	京丹後市網野衛生センター	8,566	3,187			施設内焼却	175	標脱	脱水、乾燥、焼却		36	0	1987	委託
5		京丹後市竹野川衛生センター	10,826	5,200			焼却無し		標脱	脱水、焼却		70	0	1998	委託
6	与謝野町	与謝野町野田川衛生プラント	4,922	922		24	焼却無し		好気	脱水、乾燥、その他	堆肥化	41	1	1965	直営
7	船井郡衛生管理組合	京都中部クリーンセンター(し尿処理施設)	7,490	17,453			施設内焼却	950	膜分離	焼却		94	0	1998	一部委託
8	相楽郡広域事務組合	相楽郡広域事務組合大谷処理場	4,739	8,552			焼却無し		高負荷	脱水		34	0	2001	委託

54

(6) コミュニティプラント整備状況  
(令和3年度稼働施設)

番号	市町村等名	施設名称	汚水処理量 (m <sup>3</sup> /年度)	処理方法	計画最大汚水量 (m <sup>3</sup> /日)	使用開始年度	運転管理体制
1	綾部市	綾部市栗橋地域し尿処理施設	6,377	長時間ばっ気	43	1986	委託



**京都府総合政策環境部循環型社会推進課**

〒602-8570

京都市上京区下立売通新町西入藪ノ内町

電 話 075-414-4718

FAX 075-414-4710

URL <http://www.pref.kyoto.jp/junkan/>