

6 介護サービス事業所等指定状況

(1) 概況

<居宅サービス事業所・介護予防サービス事業所・地域密着型(介護予防)サービス事業所>

(単位:事業所)

サービスの種類	平成12年 4月1日 現在指定数	平成12～30年度		差引増減 (みなし含む)	平成31年 3月末現在 指定数	
		廃止事業所数累計 (取消含)	新規指定事業所 数累計			
居宅サービス	訪問介護	251	393	792	399	650
	訪問入浴介護	48	61	60	△1	47
	訪問看護	781	-	-	△20	761
	訪問リハビリテーション	184	-	-	69	253
	居宅療養管理指導	2,846	-	-	58	2,904
	通所介護	159	347	631	284	443
	通所リハビリテーション	131	-	-	36	167
	短期入所生活介護	95	14	120	106	201
	短期入所療養介護	95	80	77	△3	92
	特定施設入居者生活介護	7	4	65	61	68
	福祉用具貸与	90	170	187	17	107
	特定福祉用具購入費	0	69	175	106	106
	小計	4,687	(1,138)	(2,107)	1,112	5,799
	居宅介護支援	608	654	832	178	786
	合計	5,295	(1,792)	(2,939)	1,290	6,585
介護予防	介護予防訪問介護	-	802	802	0	0
	介護予防訪問入浴介護	-	30	72	42	42
	介護予防訪問看護	-	-	-	755	755
	介護予防訪問リハビリテーション	-	-	-	248	248
	介護予防居宅療養管理指導	-	-	-	2,859	2,859
	介護予防通所介護	-	725	725	0	0
	介護予防通所リハビリテーション	-	-	-	166	166
	介護予防短期入所生活介護	-	12	200	188	188
	介護予防短期入所療養介護	-	38	127	89	89
	介護予防特定施設入居者生活介護	-	3	44	41	41
	介護予防福祉用具貸与	-	68	173	105	105
	特定介護予防福祉用具購入費	-	69	175	106	106
	小計	0	(1,747)	(2,318)	4,599	4,599
	介護予防支援	-	12	137	125	125
	合計	0	(1,759)	(2,455)	4,724	4,724
地域密着型サービス	定期巡回・随時対応型訪問介護看護	-	1	21	20	20
	夜間対応型訪問介護	-	3	13	10	10
	認知症対応型通所介護	-	28	112	84	84
	小規模多機能型居宅介護	-	19	196	177	177
	認知症対応型共同生活介護	-	22	254	232	232
	地域密着型特定施設入居者生活介護	-	0	17	17	17
	地域密着型介護老人福祉施設入所者生活介護	-	1	49	48	48
	看護小規模多機能型居宅介護	-	0	10	10	10
	地域密着型通所介護	-	17	238	221	221
	合計	0	(91)	(910)	819	819
介護予防	介護予防認知症対応型通所介護	-	23	98	75	75
	介護予防小規模多機能型居宅介護	-	22	165	143	143
	介護予防認知症対応型共同生活介護	-	20	229	209	209
	合計	0	(65)	(492)	427	427
総計	5,295	(3,707)	(6,796)	7,260	12,555	

※平成30年3月31日に廃止(取り消し含む。)した事業所は、平成30年3月31日時点では指定の効力も有するため、「廃止事業所累計」と「平成30年3月末現在指定数」に含まれている。

※医療機関の異動に伴うみなし指定の「訪問看護」「訪問リハビリテーション」「居宅療養管理指導」「通所リハビリテーション」については差引増減のみ記載。

※()内は、みなし指定の事業者(“-”部分)を除いた合計数。ただし、みなし指定の短期入所療養介護(介護老人保健施設・介護療養型医療施設に係るもの)は合計数に含む。

※医療機関、歯科医療機関及び薬局が行うみなしサービス(訪問看護、訪問リハビリ、居宅療養管理指導)については、増減数を記入しない。

※医療保険の指定を受けている病院・診療所・薬局、介護老人保健施設、介護療養型医療施設により行われる居宅サービスは、介護保険法に基づく指定申請が行われず、指定があったものとみなされる。(みなし指定)

<介護保険施設>

施設の種類	平成12年4月1日現在 指定(許可)数	増減数	平成31年3月末現在 指定(許可)数
介護老人福祉施設	89 (5,715)	66 (5,783)	155 (11,498)
介護老人保健施設	34 (3,446)	38 (4,036)	72 (7,482)
介護療養型医療施設	62 (3,745)	△40 (△1,545)	22 (2,200)
介護医療院	- (-)	1 (466)	1 (466)
合計	185 (12,906)	65 (8,740)	250 (21,646)

※()内は床数

(2) 介護サービス事業所指定(許可)数等の推移

(単位:事業所)

		平成12年 4月1日 現在	12年 度末	13年 度末	14年 度末	15年 度末	16年 度末	17年 度末	18年 度末	19年 度末	20年 度末	21年 度末	22年 度末	23年 度末	24年 度末	25年 度末	26年 度末	27年 度末	28年 度末	29年 度末	30年 度末	29年度末 からの 増減
居宅サービス事業所	訪問介護	251	265	298	309	317	325	343	362	371	375	383	400	438	469	520	557	587	605	628	650	22
	訪問入浴介護	48	52	52	50	51	51	51	48	46	46	46	50	55	54	53	56	53	52	49	47	▲2
	訪問看護	781	850	857	862	841	815	795	789	757	741	730	727	704	707	719	736	744	750	759	761	2
	訪問リハビリテーション	184	206	217	228	220	213	205	228	228	235	232	235	228	233	240	247	243	242	248	253	5
	居宅療養管理指導	2,846	3,012	3,043	3,093	3,138	3,109	3,094	3,076	3,049	2,997	2,942	3,061	2,954	2,986	3,000	2,994	3,004	2,953	2,965	2,904	▲61
	通所介護	159	193	223	243	274	302	330	320	330	343	362	397	442	488	546	585	624	435	443	443	0
	通所リハビリテーション	131	140	139	135	137	136	132	137	133	131	136	132	137	142	142	150	157	160	162	167	5
	短期入所生活介護	95	103	107	111	117	119	129	130	134	138	143	148	156	168	175	183	187	194	200	201	1
	短期入所療養介護	95	113	109	107	110	107	99	104	100	99	97	96	101	99	96	96	97	98	95	92	▲3
	特定施設入居者生活介護	7	7	8	8	8	8	8	22	25	25	28	31	38	41	43	52	57	61	65	68	3
	福祉用具貸与	90	120	127	124	115	109	109	103	95	88	86	94	102	95	101	106	106	105	106	107	1
	特定福祉用具販売	0	0	0	0	0	0	0	82	78	79	80	90	98	95	101	106	107	105	106	106	0
	居宅介護支援	608	619	645	633	633	617	617	608	577	580	577	594	634	658	693	724	747	760	784	786	2
	居宅サービス合計	5,295	5,680	5,825	5,903	5,961	5,911	5,912	6,009	5,923	5,877	5,842	6,055	6,087	6,235	6,429	6,592	6,713	6,520	6,610	6,585	▲25

※ 医療保険の指定を受けている病院・診療所・薬局、介護老人保健施設、介護療養型医療施設により行われる居宅サービスは、介護保険法に基づく申請が行われずに、指定があったものとみなされる。(みなし指定)

(単位:事業所)

		17年 度末	18年 度末	19年 度末	20年 度末	21年 度末	22年 度末	23年 度末	24年 度末	25年 度末	26年 度末	27年 度末	28年 度末	29年 度末	30年 度末	29年度末 からの 増減
介護予防サービス事業所	介護予防訪問介護	0	333	351	361	371	390	430	462	514	549	581	598	586	0	▲586
	介護予防訪問入浴介護	0	40	40	40	41	46	51	51	50	53	50	48	45	42	▲3
	介護予防訪問看護	0	768	743	726	718	717	693	697	708	725	733	742	752	755	3
	介護予防訪問リハビリテーション	0	226	225	232	229	232	225	230	236	244	239	238	244	248	4
	介護予防居宅療養管理指導	0	3,065	3,039	2,980	2,928	3,047	2,940	2,969	2,981	2,973	2,984	2,920	2,923	2,859	▲64
	介護予防通所介護	0	304	314	328	350	386	429	473	533	567	606	631	622	0	▲622
	介護予防通所リハビリテーション	0	119	119	119	124	124	129	136	137	147	155	158	161	166	5
	介護予防短期入所生活介護	0	121	126	130	137	142	149	160	168	176	179	184	189	188	▲1
	介護予防短期入所療養介護	0	96	92	91	90	90	96	95	93	92	94	94	91	89	▲2
	介護予防特定施設入居者生活介護	0	21	24	24	26	28	30	32	34	37	39	40	41	41	0
	介護予防福祉用具貸与	0	87	83	82	82	90	98	92	98	104	105	104	105	105	0
	介護予防特定福祉用具販売	0	82	78	79	80	90	98	95	101	106	107	105	106	106	0
	介護予防支援	0	92	92	93	99	99	99	106	110	113	119	122	126	125	▲1
	介護予防サービス合計	0	5,354	5,326	5,285	5,275	5,481	5,467	5,598	5,763	5,886	5,991	5,984	5,991	4,724	▲1,267

(単位:事業所)

		17年 度末	18年 度末	19年 度末	20年 度末	21年 度末	22年 度末	23年 度末	24年 度末	25年 度末	26年 度末	27年 度末	28年 度末	29年 度末	30年 度末	29年度末 からの 増減	
地域密着型サービス事業所	定期巡回・随時対応型訪問介護看護								5	9	12	17	18	19	20	1	
	夜間対応型訪問介護	0	1	3	3	4	4	4	6	8	8	12	11	12	10	▲2	
	認知症対応型通所介護	0	41	49	52	57	66	71	83	83	89	83	84	83	84	1	
	小規模多機能型居宅介護	0	14	39	50	63	77	84	100	119	140	154	164	173	177	4	
	認知症対応型共同生活介護	0	78	90	101	112	127	143	158	174	194	203	215	226	232	6	
	地域密着型特定施設入居者生活介護	0	0	0	2	3	4	7	10	13	14	14	15	16	17	1	
	地域密着型介護老人福祉施設入所者生活介護	0	1	3	4	8	8	14	23	27	34	36	41	46	48	2	
	看護小規模多機能型居宅介護									0	2	5	8	9	9	10	1
	地域密着型通所介護												210	213	221	8	
	地域密着型サービス合計	0	135	184	212	247	286	323	385	435	496	527	767	797	819	22	

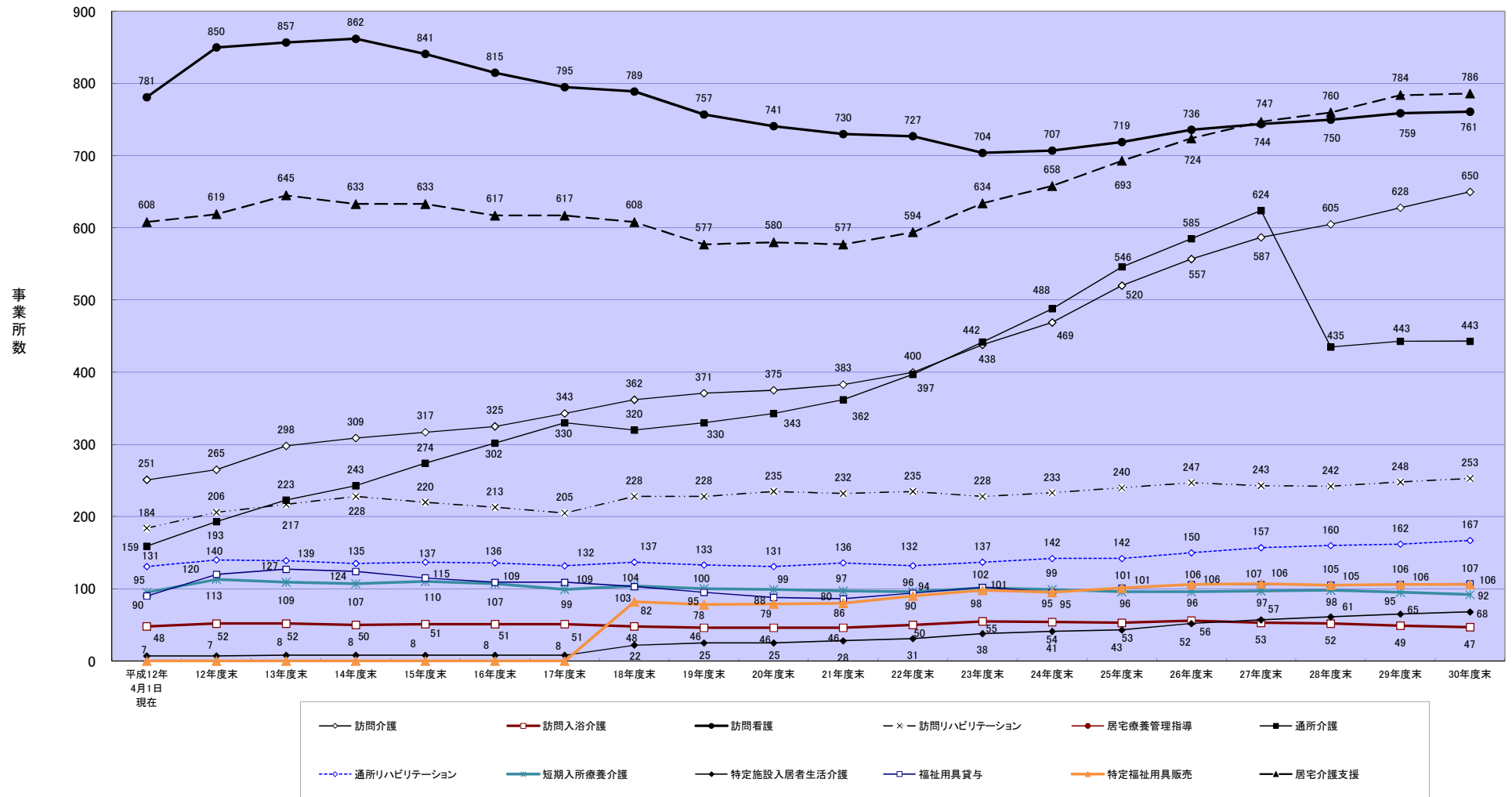
(単位:事業所)

		17年度末	18年度末	19年度末	20年度末	21年度末	22年度末	23年度末	24年度末	25年度末	26年度末	27年度末	28年度末	29年度末	30年度末	29年度末からの増減
地域密着型介護予防事業所	介護予防認知症対応型通所介護	0	37	41	45	50	57	60	71	74	79	73	75	74	75	1
	介護予防小規模多機能型居宅介護	0	14	26	34	42	53	60	73	89	108	121	130	141	143	2
	介護予防認知症対応型共同生活介護(短期利用以外)	0	78	86	96	106	117	131	146	161	177	186	196	206	209	3
	地域密着型介護予防サービス合計	0	129	153	175	198	227	251	290	324	364	380	401	421	427	6

(単位:施設、床)

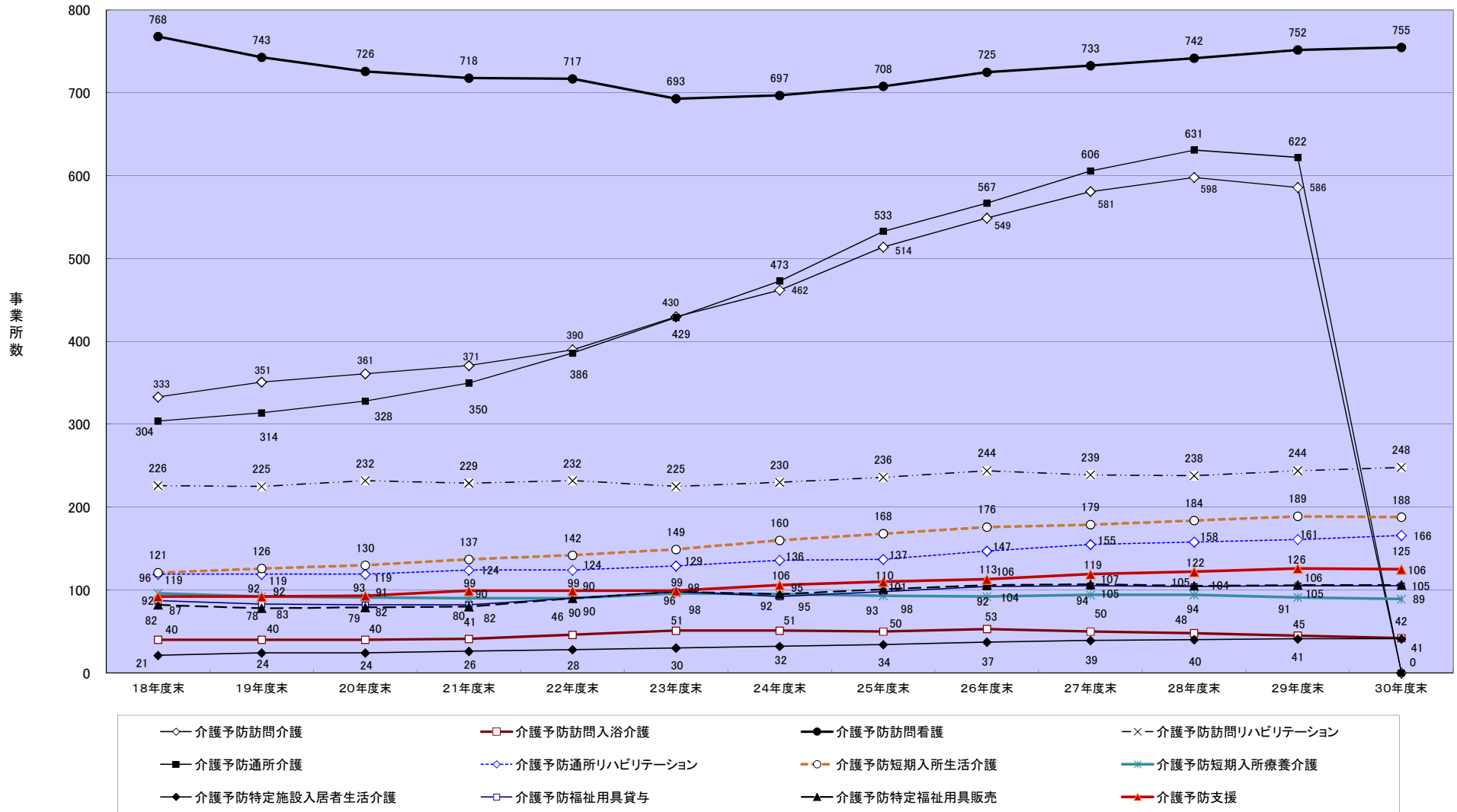
		平成12年4月1日現在	12年度末	13年度末	14年度末	15年度末	16年度末	17年度末	18年度末	19年度末	20年度末	21年度末	22年度末	23年度末	24年度末	25年度末	26年度末	27年度末	28年度末	29年度末	30年度末	29年度末からの増減	
介護保険施設	介護老人福祉施設	89	97	102	104	110	112	122	122	126	132	133	136	139	144	146	148	150	152	155	155	0	
	(地域密着型介護老人福祉施設)	0	0	0	0	0	0	0	1	2	3	7	7	13	21	26	33	35	40	46	48	2	
	介護老人保健施設	34	43	45	45	48	50	50	53	54	55	58	60	66	68	70	71	73	73	72	72	0	
	介護療養型医療施設	62	69	70	70	67	65	58	55	51	50	47	43	39	36	34	31	29	28	25	22	▲3	
	介護医療院																				1	1	
	介護保険施設合計	185	209	217	219	225	227	230	231	233	240	245	246	257	269	276	283	287	293	298	298	298	0
	【床数】																						
	介護老人福祉施設(床数)	5,715	6,339	6,754	6,932	7,467	7,642	8,380	8,410	8,670	9,065	9,136	9,401	9,681	10,144	10,281	10,691	10,989	11,114	11,368	11,498	130	
	(地域密着型介護老人福祉施設)(床数)	0	0	0	0	0	0	0	29	40	69	156	156	321	531	676	862	920	1,046	1,220	1,264	44	
	介護老人保健施設(床数)	3,446	4,496	4,754	4,754	5,106	5,354	5,354	5,652	5,754	5,854	5,914	5,990	6,543	6,856	7,038	7,214	7,439	7,523	7,482	7,482	0	
介護療養型医療施設(床数)	3,745	4,060	4,213	4,232	4,197	4,160	3,992	3,995	3,858	3,804	3,717	3,620	3,523	3,361	3,272	3,130	3,036	3,006	2,796	2,200	▲596		
介護医療院(床数)																				466	466		
床数合計	12,906	14,895	15,721	15,918	16,770	17,156	17,726	18,086	18,322	18,792	18,923	19,167	20,068	20,892	21,267	21,897	22,384	22,689	22,866	22,910	44		

居宅サービス事業所・指定数の推移

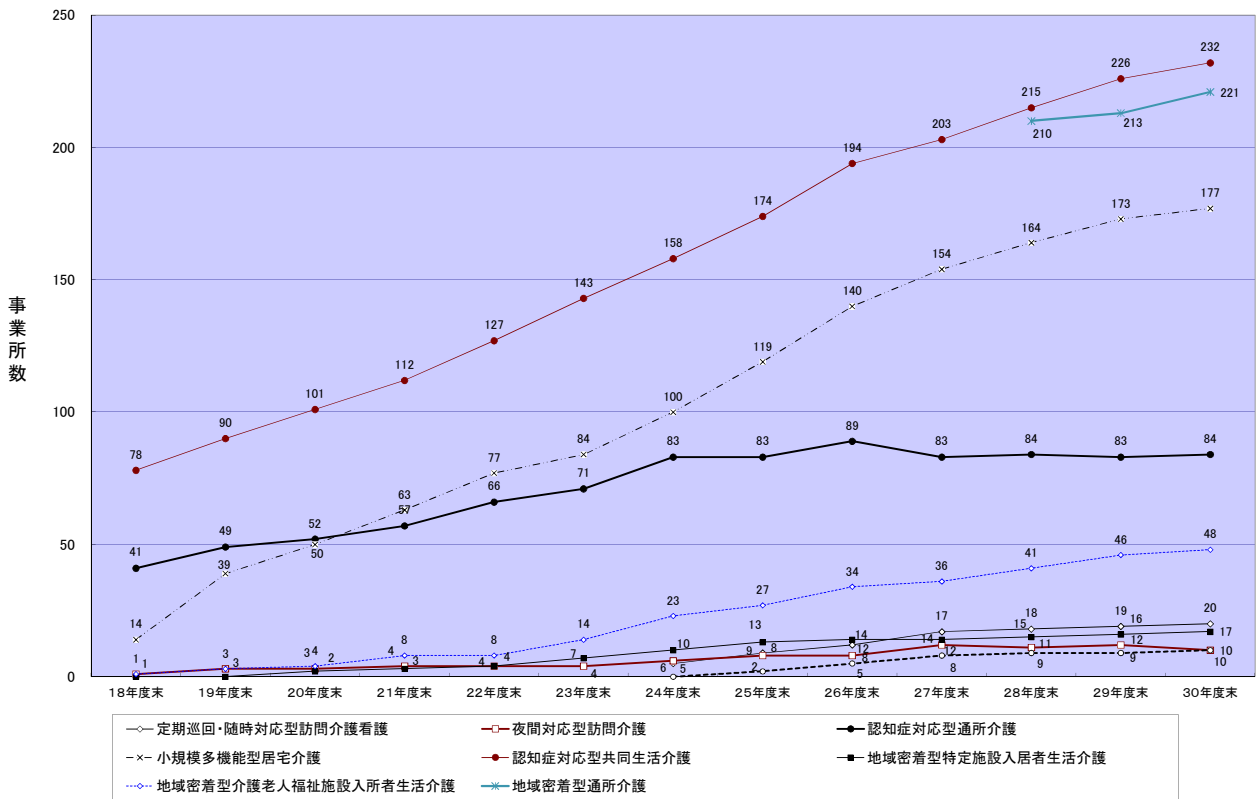


※ 平成28年4月に、小規模な通所介護事業所は地域密着型通所介護事業所に移行

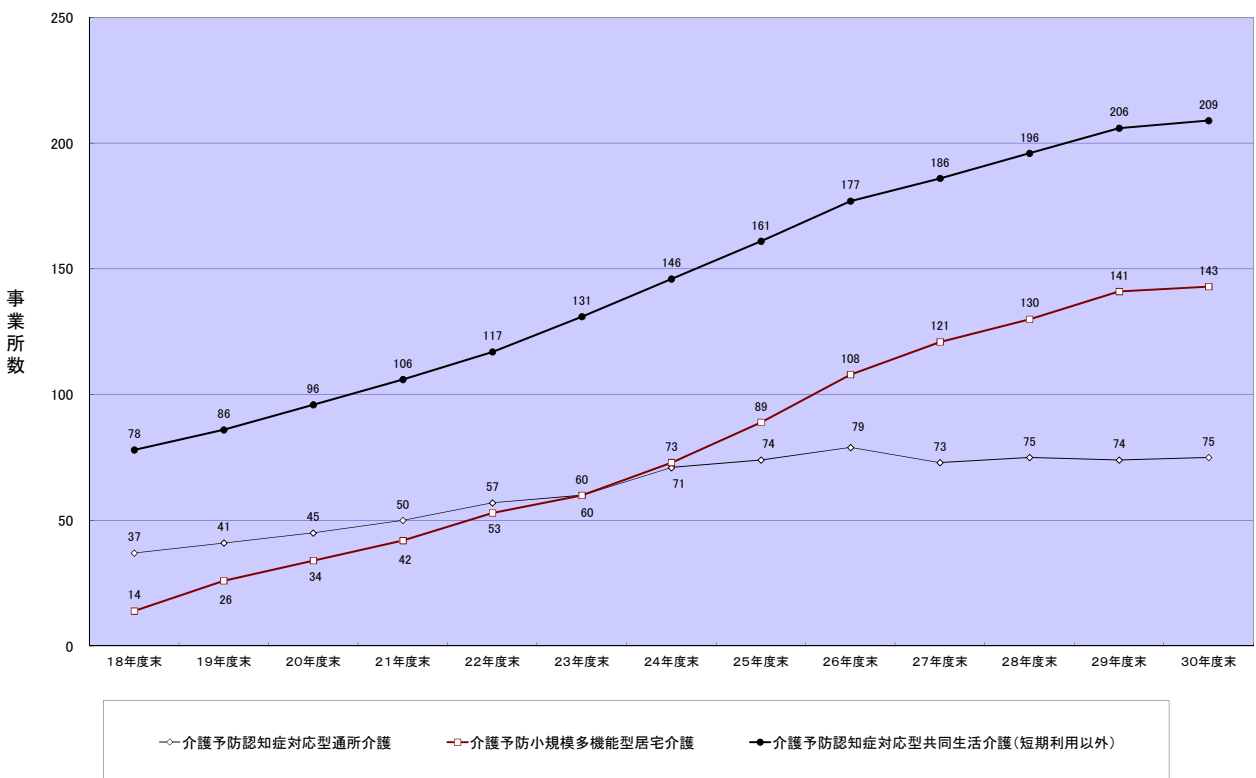
介護予防サービス事業所・指定数の推移



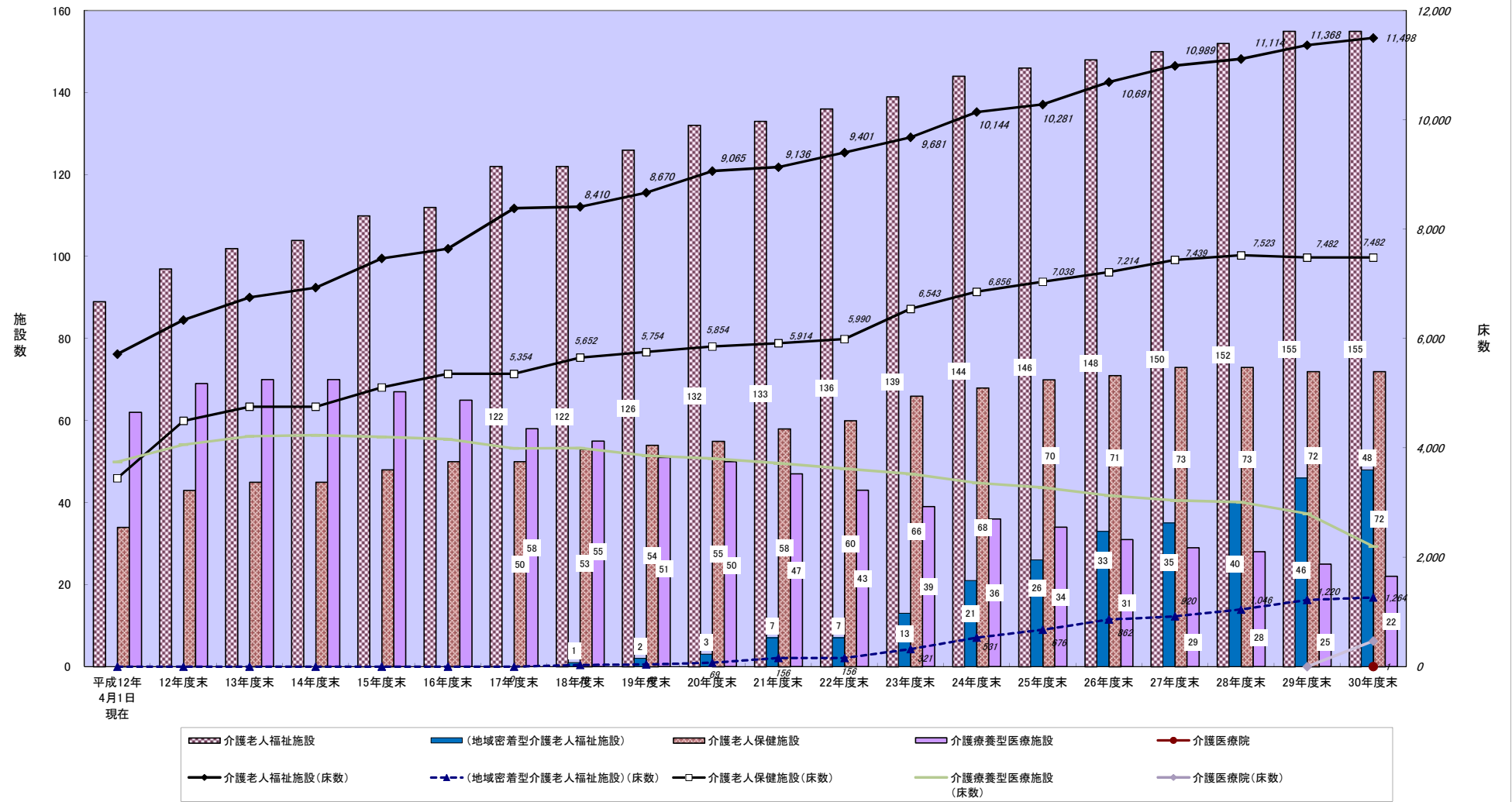
地域密着型サービス事業所・指定数の推移



地域密着型介護予防サービス事業所・指定数の推移



介護保険施設・指定(許可)数の推移



(3)介護サービス事業所指定(許可)状況【圏域別】(31年3月末現在)

<居宅サービス事業所>

(単位:事業所)

	京都・乙訓		山城北	山城南	南丹	中丹	丹後	合計	合計 (京都市除く)
		うち京都市							
訪問介護	454	418	73	15	39	45	24	650	232
訪問入浴介護	21	20	4	3	4	7	8	47	27
訪問看護	203	188	39	12	11	21	10	296	108
	304	265	65	19	18	42	17	465	200
訪問リハビリテーション	19	18	0	0	2	4	1	26	8
	150	135	27	10	13	21	6	227	92
居宅療養管理指導	0	0	0	0	0	1	2	3	3
	1,919	1,743	425	124	121	220	92	2,901	1,158
通所介護	278	254	48	20	26	43	28	443	189
通所リハビリテーション	106	96	24	5	11	15	6	167	71
短期入所生活介護	111	101	25	7	14	24	20	201	100
短期入所療養介護	1	1	0	0	1	0	0	2	1
	60	54	10	2	8	7	3	90	36
特定施設入居者生活介護	50	46	7	3	1	4	3	68	22
福祉用具貸与	68	61	14	1	5	11	8	107	46
特定福祉用具購入費	65	58	14	1	5	13	8	106	48
小計	1,270	1,165	224	62	108	173	112	1,949	784
	2,539	2,293	551	160	171	305	124	3,850	1,557
居宅介護支援	502	458	102	32	49	66	35	786	328
合計	1,772	1,623	326	94	157	239	147	2,735	1,112
	2,539	2,293	551	160	171	305	124	3,850	1,557

※ 上段 : 申請に基づく指定 / 下段 : 申請を要しない指定(みなし指定)

<介護保険施設>

	京都・乙訓		山城北	山城南	南丹	中丹	丹後	合計	合計 (京都市除く)
		うち京都市							
介護老人福祉施設	75	67	22	7	11	19	21	155	88
介護老人保健施設	45	41	9	2	7	7	2	72	31
介護療養型医療施設	17	15	1	0	2	2	0	22	7
介護医療院	1	1	0	0	0	0	0	1	0
合計	138	124	32	9	20	28	23	250	126

<介護予防サービス事業所>

	京都・乙訓		山城北	山城南	南丹	中丹	丹後	合計	合計 (京都市除く)
		うち京都市							
介護予防訪問介護	0	0	0	0	0	0	0		
介護予防訪問入浴介護	19	18	4	3	3	7	6	42	24
介護予防訪問看護	202	188	39	12	11	21	10	295	107
介護予防訪問リハビリテーション	17	16	0	0	2	4	1	24	8
介護予防居宅療養管理指導	147	133	27	10	13	21	6	224	91
介護予防通所介護	0	0	0	0	0	0	0		
介護予防通所リハビリテーション	0	0	0	0	0	0	0		
介護予防短期入所生活介護	105	95	24	5	12	14	6	166	71
介護予防短期入所療養介護	105	97	20	7	14	22	20	188	91
介護予防特定施設入居者生活介護	1	1	0	0	1	0	0	2	1
介護予防福祉用具貸与	58	52	10	2	7	7	3	87	35
介護予防特定福祉用具購入費	24	20	7	3	1	4	2	41	21
介護予防福祉用具貸与	0	0	0	0	0	0	0		
介護予防特定福祉用具購入費	66	59	14	1	5	11	8	105	46
介護予防特定福祉用具購入費	0	0	0	0	0	0	0		
介護予防特定福祉用具購入費	65	58	14	1	5	13	8	106	48
介護予防特定福祉用具購入費	0	0	0	0	0	0	0		
小計	499	457	98	27	42	83	57	806	349
小計	2,488	2,243	548	160	171	302	124	3,793	1,550
介護予防支援	69	61	19	9	9	14	5	125	64
介護予防支援	0	0	0	0	0	0	0		
合計	568	518	117	36	51	97	62	931	413
合計	2,488	2,243	548	160	171	302	124	3,793	1,550

※ 上段：申請に基づく指定／下段：申請を要しない指定(みなし指定)

<地域密着型(介護予防)サービス事業所>

	京都・乙訓		山城北	山城南	南丹	中丹	丹後	合計	合計 (京都市除く)
		うち京都市							
定期巡回・随時対応型訪問介護看護	12	10	3	0	0	4	1	20	10
夜間対応型訪問介護	9	9	0	0	0	0	1	10	1
認知症対応型通所介護	34	28	16	4	6	18	6	84	56
小規模多機能型居宅介護	106	100	26	5	10	14	16	177	77
認知症対応型共同生活介護	143	129	34	7	17	18	13	232	103
地域密着型特定施設入居者生活介護	14	13	0	0	0	3	0	17	4
地域密着型介護老人福祉施設入所者生活介護	34	30	3	0	2	7	2	48	18
看護小規模多機能型居宅介護	6	6	2	0	0	2	0	10	4
地域密着型通所介護	152	147	23	5	15	17	9	221	74
小計	510	472	107	21	50	83	48	819	347
介護予防認知症対応型通所介護	30	25	11	4	6	18	6	75	50
介護予防小規模多機能型居宅介護	85	81	14	5	10	14	15	143	62
介護予防認知症対応型共同生活介護	132	122	23	7	17	18	12	209	87
小計	247	228	48	16	33	50	33	427	199
合計	757	700	155	37	83	133	81	1,246	546

※ 上段：申請に基づく指定／下段：申請を要しない指定(みなし指定)

(4) 介護サービス事業者の指定取消状況

〈年度別指定取消事業者数〉

年 度	事業者数
平成12年度	0
平成13年度	2
平成14年度	13
平成15年度	6
平成16年度	1
平成17年度	2
平成18年度	1
平成19年度	0
平成20年度	0
平成21年度	0
平成22年度	0
平成23年度	0
平成24年度	0
平成25年度	0
平成26年度	2
平成27年度	4
平成28年度	1
平成29年度	0
平成30年度	0
合 計	32

〈法人種類別・サービス種類別指定取消事業所数(平成12年4月～31年3月累計)〉

単位:事業所

事業所区分		株式会社・ 有限会社等 【23事業者】	特定非営利 活動法人 【1事業者】	医療法人 【3事業者】	社会福祉法人 【該当なし】	その他の法人 【2事業者】	その他 (個人等) 【3事業者】	合 計 【32事業者】
取消事業所数(合計)		45	1	17	0	7	12	82
居宅介護サービス	訪問介護事業	17				1		18
	訪問入浴介護事業							0
	訪問看護事業	2		2			2	6
	訪問リハビリテーション事業			1			2	3
	居宅療養管理指導事業			2			2	4
	通所介護事業	4		1				5
	通所リハビリテーション事業			2			3	5
	短期入所生活介護事業						0	0
	短期入所療養介護事業						3	3
	特定施設入居者生活介護事業							0
	福祉用具貸与事業	6					1	7
	特定福祉用具販売事業						1	1
居宅介護支援事業	11		4			1	16	
サ一施設	介護老人福祉施設							0
	介護老人保健施設			2				2
	介護療養型医療施設							0
	介護医療院							0
介護予防サービス	介護予防訪問介護	3				1		4
	介護予防訪問入浴介護							0
	介護予防訪問看護			1				1
	介護予防訪問リハビリテーション			1				1
	介護予防居宅療養管理指導			1				1
	介護予防通所介護	2						2
	介護予防通所リハビリテーション							0
	介護予防短期入所生活介護							0
	介護予防短期入所療養介護							0
	介護予防特定施設入居者生活介護							0
	介護予防福祉用具貸与						1	1
	介護予防特定福祉用具販売						1	1
介護予防支援							0	
地域密着型サービス	定期巡回・随時対応型訪問介護看護							0
	夜間対応型訪問介護							0
	認知症対応型通所介護							0
	小規模多機能型居宅介護							0
	認知症対応型共同生活介護事業		1					1
	認知症対応型共同生活介護(短期利用以外)							0
	地域密着型特定施設入居者生活介護							0
	地域密着型介護老人福祉施設入所者生活介護							0
	地域密着型通所介護							0
看護小規模多機能型居宅介護							0	
サ一密地域 介護予防防	介護予防認知症対応型通所介護							0
	介護予防小規模多機能型居宅介護							0
	介護予防認知症対応型共同生活介護(短期利用以外)							0