

6 介護サービス事業所等指定状況

(1) 概況

<居宅サービス事業所・介護予防サービス事業所・地域密着型(介護予防)サービス事業所>

(単位:事業所)

サービスの種類	平成12年 4月1日 現在指定数	平成12~令和3年度		差引増減 (みなし含む)	令和4年 3月末現在 指定数	
		廃止事業所数累計 (取消含)	新規指定事業所 数累計			
居宅サービス	訪問介護	251	514	994	480	731
	訪問入浴介護	48	67	63	△4	44
	訪問看護	781	-	-	28	809
	訪問リハビリテーション	184	-	-	76	260
	居宅療養管理指導	2,846	-	-	132	2,978
	通所介護	159	408	694	286	445
	通所リハビリテーション	131	-	-	41	172
	短期入所生活介護	95	20	134	114	209
	短期入所療養介護	95	101	97	△4	91
	特定施設入居者生活介護	7	11	87	76	83
	福祉用具貸与	90	187	207	20	110
	特定福祉用具販売	0	85	194	109	109
	小計	4,687	(1,393)	(2,470)	1,354	6,041
	居宅介護支援	608	805	959	154	762
合計	5,295	(2,198)	(3,429)	1,508	6,803	
介護予防	介護予防訪問介護	-	802	802	0	0
	介護予防訪問入浴介護	-	35	76	41	41
	介護予防訪問看護	-	-	-	802	802
	介護予防訪問リハビリテーション	-	-	-	255	255
	介護予防居宅療養管理指導	-	-	-	2,932	2,932
	介護予防通所介護	-	726	726	0	0
	介護予防通所リハビリテーション	-	-	-	172	172
	介護予防短期入所生活介護	-	19	215	196	196
	介護予防短期入所療養介護	-	60	148	88	88
	介護予防特定施設入居者生活介護	-	6	52	46	46
	介護予防福祉用具貸与	-	85	192	107	107
	特定介護予防福祉用具販売	-	85	194	109	109
	小計	0	(1,818)	(2,405)	4,748	4,748
介護予防支援	-	20	146	126	126	
合計	0	(1,838)	(2,551)	4,874	4,874	
地域密着型サービス	定期巡回・随時対応型訪問介護看護	-	6	32	26	26
	夜間対応型訪問介護	-	4	17	13	13
	認知症対応型通所介護	-	42	120	78	78
	小規模多機能型居宅介護	-	49	225	176	176
	認知症対応型共同生活介護	-	118	359	241	241
	地域密着型特定施設入居者生活介護	-	4	25	21	21
	地域密着型介護老人福祉施設入所者生活介護	-	2	54	52	52
	看護小規模多機能型居宅介護	-	1	13	12	12
	地域密着型通所介護	-	35	270	235	235
	合計	0	(261)	(1,115)	854	854
介護予防	介護予防認知症対応型通所介護	-	38	107	69	69
	介護予防小規模多機能型居宅介護	-	47	189	142	142
	介護予防認知症対応型共同生活介護	-	33	250	217	217
合計	0	(118)	(546)	428	428	
総計	5,295	(4,415)	(7,641)	7,664	12,959	

※ 令和4年3月31日に廃止(取り消し含む。)した事業所は、令和4年3月31日時点では指定の効力も有するため、「廃止事業所累計」と「令和4年3月末現在指定数」に含まれている。

※ 医療機関が行うみなし指定の「訪問看護」「訪問リハビリテーション」「居宅療養管理指導」「通所リハビリテーション」については差引増減のみ記載。

※ ()内は、みなし指定の事業所(“-”部分)を除いた合計数。ただし、みなし指定の短期入所療養介護(介護老人保健施設・介護療養型医療施設に係るもの)は合計数に含む。

※ 医療保険の指定を受けている病院・診療所・薬局、介護老人保健施設、介護療養型医療施設により行われる居宅サービスは、介護保険法に基づく指定申請が行われず、指定があったものとみなされる。(みなし指定)

<介護保険施設>

施設の種類	平成12年4月1日現在 指定(許可)数	増減数	令和4年3月末現在 指定(許可)数
介護老人福祉施設	89 (5,715)	71 (6,530)	160 (12,245)
介護老人保健施設	34 (3,446)	35 (3,790)	69 (7,236)
介護療養型医療施設	62 (3,745)	△56 (△3,522)	6 (223)
介護医療院	- (-)	20 (2,542)	20 (2,542)
合計	185 (12,906)	70 (9,340)	255 (22,246)

※ ()内は床数

(2) 介護サービス事業所指定(許可)数等の推移

(単位:事業所)

	平成12年 4月1日 現在	H12年 度末	13年 度末	14年 度末	15年 度末	16年 度末	17年 度末	18年 度末	19年 度末	20年 度末	21年 度末	22年 度末	23年 度末	24年 度末	25年 度末	26年 度末	27年 度末	28年 度末	29年 度末	30年 度末	R元年 度末	R2年 度末	R3年 度末	R2年度 末から の増減	
居宅サービス事業所	訪問介護	251	265	298	309	317	325	343	362	371	375	383	400	438	469	520	557	587	605	628	650	674	704	731	27
	訪問入浴介護	48	52	52	50	51	51	51	48	46	46	46	50	55	54	53	56	53	52	49	47	45	43	44	1
	訪問看護	781	850	857	862	841	815	795	789	757	741	730	727	704	707	719	736	744	750	759	761	757	781	809	28
	訪問リハビリテーション	184	206	217	228	220	213	205	228	228	235	232	235	228	233	240	247	243	242	248	253	250	257	260	3
	居宅療養管理指導	2,846	3,012	3,043	3,093	3,138	3,109	3,094	3,076	3,049	2,997	2,942	3,061	2,954	2,986	3,000	2,994	3,004	2,953	2,965	2,904	2,897	2,945	2,978	33
	通所介護	159	193	223	243	274	302	330	320	330	343	362	397	442	488	546	585	624	435	443	443	444	448	445	▲ 3
	通所リハビリテーション	131	140	139	135	137	136	132	137	133	131	136	132	137	142	142	150	157	160	162	167	171	170	172	2
	短期入所生活介護	95	103	107	111	117	119	129	130	134	138	143	148	156	168	175	183	187	194	200	201	202	205	209	4
	短期入所療養介護	95	113	109	107	110	107	99	104	100	99	97	96	101	99	96	96	97	98	95	92	97	97	91	▲ 6
	特定施設入居者生活介護	7	7	8	8	8	8	8	22	25	25	28	31	38	41	43	52	57	61	65	68	70	76	83	7
	福祉用具貸与	90	120	127	124	115	109	109	103	95	88	86	94	102	95	101	106	106	105	106	107	108	111	110	▲ 1
	特定福祉用具販売	0	0	0	0	0	0	0	82	78	79	80	90	98	95	101	106	107	105	106	106	107	109	109	0
	居宅介護支援	608	619	645	633	633	617	617	608	577	580	577	594	634	658	693	724	747	760	784	786	776	765	762	▲ 3
	居宅サービス合計	5,295	5,680	5,825	5,903	5,961	5,911	5,912	6,009	5,923	5,877	5,842	6,055	6,087	6,235	6,429	6,592	6,713	6,520	6,610	6,585	6,598	6,711	6,803	92

※ 医療保険の指定を受けている病院・診療所・薬局、介護老人保健施設、介護療養型医療施設により行われる居宅サービスは、介護保険法に基づく申請が行われず、指定があったものとみなされる。(みなし指定)

(単位:事業所)

	H17年 度末	18年 度末	19年 度末	20年 度末	21年 度末	22年 度末	23年 度末	24年 度末	25年 度末	26年 度末	27年 度末	28年 度末	29年 度末	30年 度末	R元年 度末	R2年 度末	R3年 度末	R2年度 末から の増減	
介護予防サービス事業所	介護予防訪問介護	0	333	351	361	371	390	430	462	514	549	581	598	586	0	0	0	0	
	介護予防訪問入浴介護	0	40	40	40	41	46	51	51	50	53	50	48	45	42	40	39	41	2
	介護予防訪問看護	0	768	743	726	718	717	693	697	708	725	733	742	752	755	749	774	802	28
	介護予防訪問リハビリテーション	0	226	225	232	229	232	225	230	236	244	239	238	244	248	245	252	255	3
	介護予防居宅療養管理指導	0	3,065	3,039	2,980	2,928	3,047	2,940	2,969	2,981	2,973	2,984	2,920	2,923	2,859	2,851	2,898	2,932	34
	介護予防通所介護	0	304	314	328	350	386	429	473	533	567	606	631	622	0	0	0	0	0
	介護予防通所リハビリテーション	0	119	119	119	124	124	129	136	137	147	155	158	161	166	172	171	172	1
	介護予防短期入所生活介護	0	121	126	130	137	142	149	160	168	176	179	184	189	188	189	192	196	4
	介護予防短期入所療養介護	0	96	92	91	90	90	96	95	93	92	94	94	91	89	91	93	88	▲ 5
	介護予防特定施設入居者生活介護	0	21	24	24	26	28	30	32	34	37	39	40	41	41	42	43	46	3
	介護予防福祉用具貸与	0	87	83	82	82	90	98	92	98	104	105	104	105	105	106	108	107	▲ 1
	介護予防特定福祉用具販売	0	82	78	79	80	90	98	95	101	106	107	105	106	106	107	109	109	0
	介護予防支援	0	92	92	93	99	99	99	106	110	113	119	122	126	125	125	126	126	0
介護予防サービス合計	0	5,354	5,326	5,285	5,275	5,481	5,467	5,598	5,763	5,886	5,991	5,984	5,991	4,724	4,717	4,805	4,874	69	

(単位:事業所)

	H17年 度末	18年 度末	19年 度末	20年 度末	21年 度末	22年 度末	23年 度末	24年 度末	25年 度末	26年 度末	27年 度末	28年 度末	29年 度末	30年 度末	R元年 度末	R2年 度末	R3年 度末	R2年度 末から の増減		
地域密着型サービス事業所	定期巡回・随時対応型訪問介護看護							5	9	12	17	18	19	20	20	25	26	1		
	夜間対応型訪問介護	0	1	3	3	4	4	4	6	8	8	12	11	12	10	12	13	13	0	
	認知症対応型通所介護	0	41	49	52	57	66	71	83	83	89	83	84	83	84	84	77	78	1	
	小規模多機能型居宅介護	0	14	39	50	63	77	84	100	119	140	154	164	173	177	177	175	176	1	
	認知症対応型共同生活介護	0	78	90	101	112	127	143	158	174	194	203	215	226	232	232	239	241	2	
	地域密着型特定施設入居者生活介護	0	0	0	2	3	4	7	10	13	14	14	15	16	17	18	21	21	0	
	地域密着型介護老人福祉施設入所者生活介護	0	1	3	4	8	8	14	23	27	34	36	41	46	48	49	49	52	3	
	看護小規模多機能型居宅介護								0	2	5	8	9	9	10	11	12	12	0	
	地域密着型通所介護														210	213	221	224	235	11
	地域密着型サービス合計	0	135	184	212	247	286	323	385	435	496	527	767	797	819	824	835	854	19	

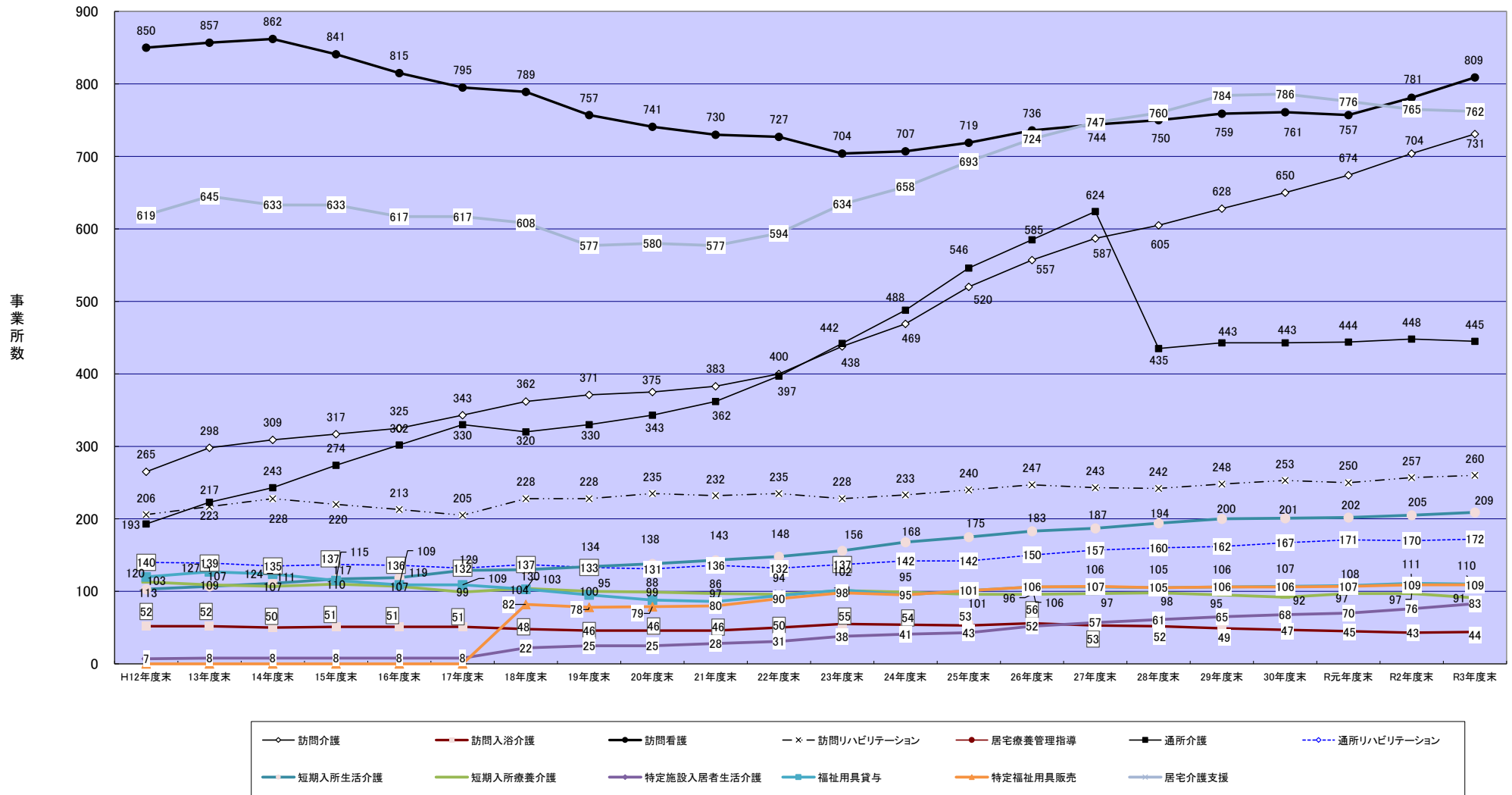
(単位:事業所)

	H17年度末	18年度末	19年度末	20年度末	21年度末	22年度末	23年度末	24年度末	25年度末	26年度末	27年度末	28年度末	29年度末	30年度末	R元年度末	R2年度末	R3年度末	R2年度末からの増減
地域密着型介護予防防認知症対応型通所介護	0	37	41	45	50	57	60	71	74	79	73	75	74	75	75	68	69	1
介護予防小規模多機能型居宅介護	0	14	26	34	42	53	60	73	89	108	121	130	141	143	145	141	142	1
介護予防防認知症対応型共同生活介護(短期利用以外)	0	78	86	96	106	117	131	146	161	177	186	196	206	209	210	217	217	0
地域密着型介護予防サービス合計	0	129	153	175	198	227	251	290	324	364	380	401	421	427	430	426	428	2

(単位:施設、床)

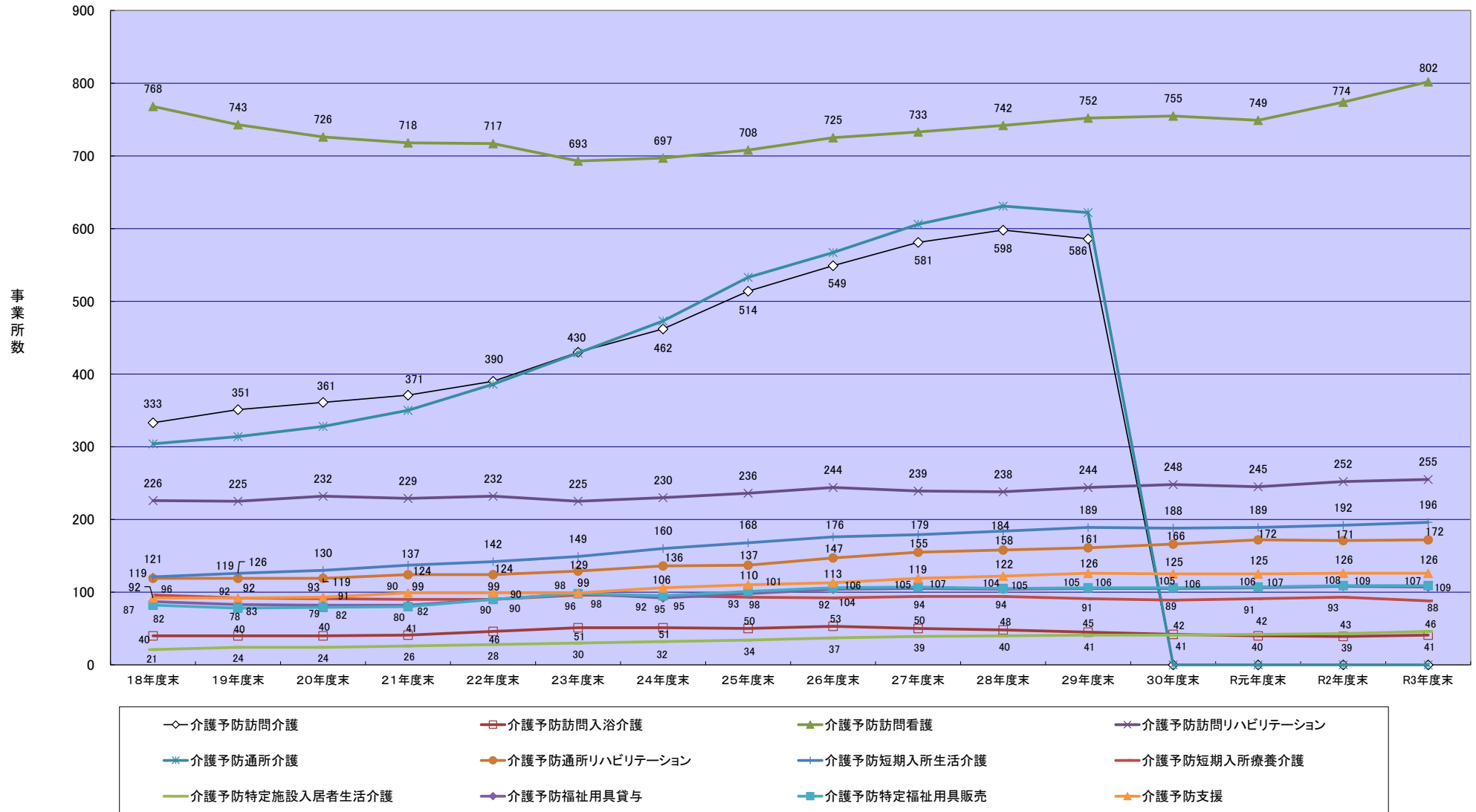
	平成12年4月1日現在	H12年度末	13年度末	14年度末	15年度末	16年度末	17年度末	18年度末	19年度末	20年度末	21年度末	22年度末	23年度末	24年度末	25年度末	26年度末	27年度末	28年度末	29年度末	30年度末	R元年度末	R2年度末	R3年度末	R2年度末からの増減	
介護老人福祉施設	89	97	102	104	110	112	122	122	126	132	133	136	139	144	146	148	150	152	155	155	156	159	160	1	
(地域密着型介護老人福祉施設)	0	0	0	0	0	0	0	1	2	3	7	7	13	21	26	33	35	40	46	48	49	49	52	3	
介護老人保健施設	34	43	45	45	48	50	50	53	54	55	58	60	66	68	70	71	73	73	72	72	72	71	69	▲2	
介護療養型医療施設	62	69	70	70	67	65	58	55	51	50	47	43	39	36	34	31	29	28	25	22	15	9	6	▲3	
介護医療院																					1	10	17	20	3
介護保険施設合計	185	209	217	219	225	227	230	231	233	240	245	246	257	269	276	283	287	293	298	298	302	305	307	2	
【床数】																									
介護老人福祉施設(床数)	5,715	6,339	6,754	6,932	7,467	7,642	8,380	8,410	8,670	9,065	9,136	9,401	9,681	10,144	10,281	10,691	10,989	11,114	11,368	11,498	11,598	12,056	12,245	189	
(地域密着型介護老人福祉施設)(床数)	0	0	0	0	0	0	0	29	40	69	156	156	321	531	676	862	920	1,046	1,220	1,264	1,293	1,294	1,381	87	
介護老人保健施設(床数)	3,446	4,496	4,754	4,754	5,106	5,354	5,354	5,652	5,754	5,854	5,914	5,990	6,543	6,856	7,038	7,214	7,439	7,523	7,482	7,482	7,381	7,321	7,236	▲85	
介護療養型医療施設(床数)	3,745	4,060	4,213	4,232	4,197	4,160	3,992	3,995	3,858	3,804	3,717	3,620	3,523	3,361	3,272	3,130	3,036	3,006	2,796	2,200	961	476	223	▲253	
介護医療院(床数)																					466	1,795	2,340	2,542	202
床数合計	12,906	14,895	15,721	15,918	16,770	17,156	17,726	18,086	18,322	18,792	18,923	19,167	20,068	20,892	21,267	21,897	22,384	22,689	22,866	22,910	23,028	23,487	23,627	140	

居宅サービス事業所・指定数の推移



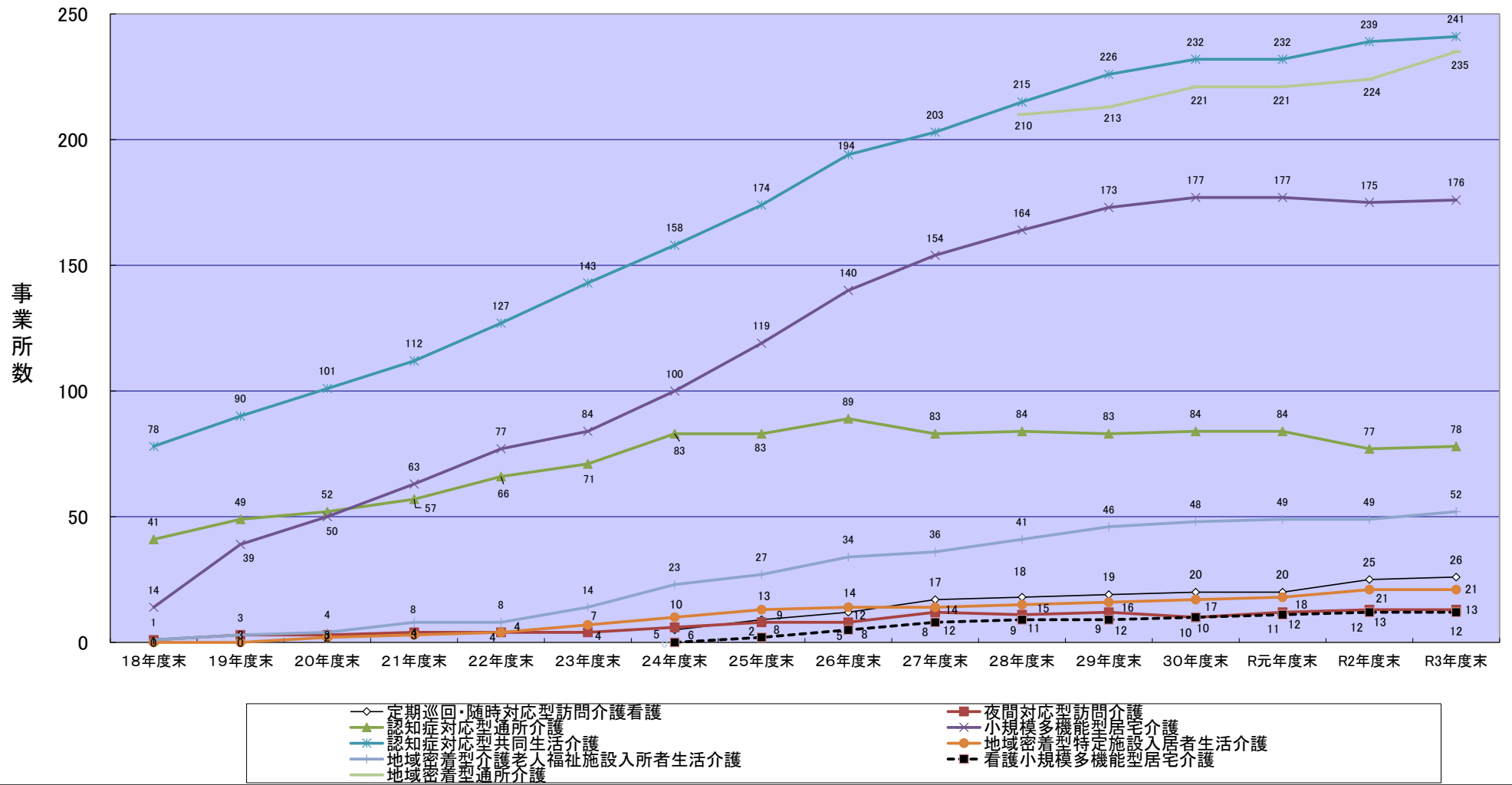
※ 平成28年4月に、小規模な通所介護事業所は地域密着型通所介護事業所に移行

介護予防サービス事業所・指定数の推移

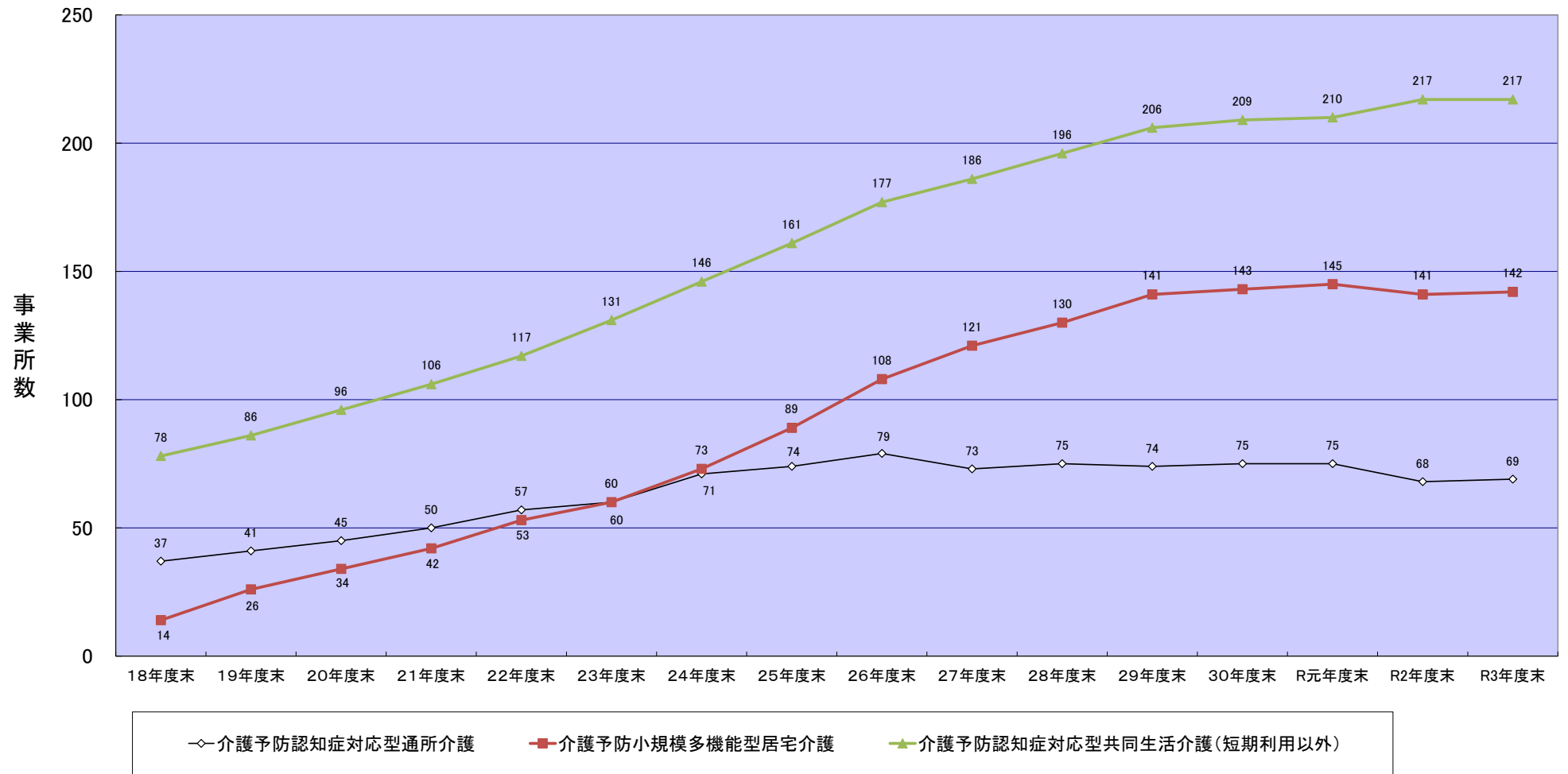


※ 平成29年度末までに、介護予防訪問介護及び介護予防通所介護は、介護予防・日常生活支援総合事業に移行

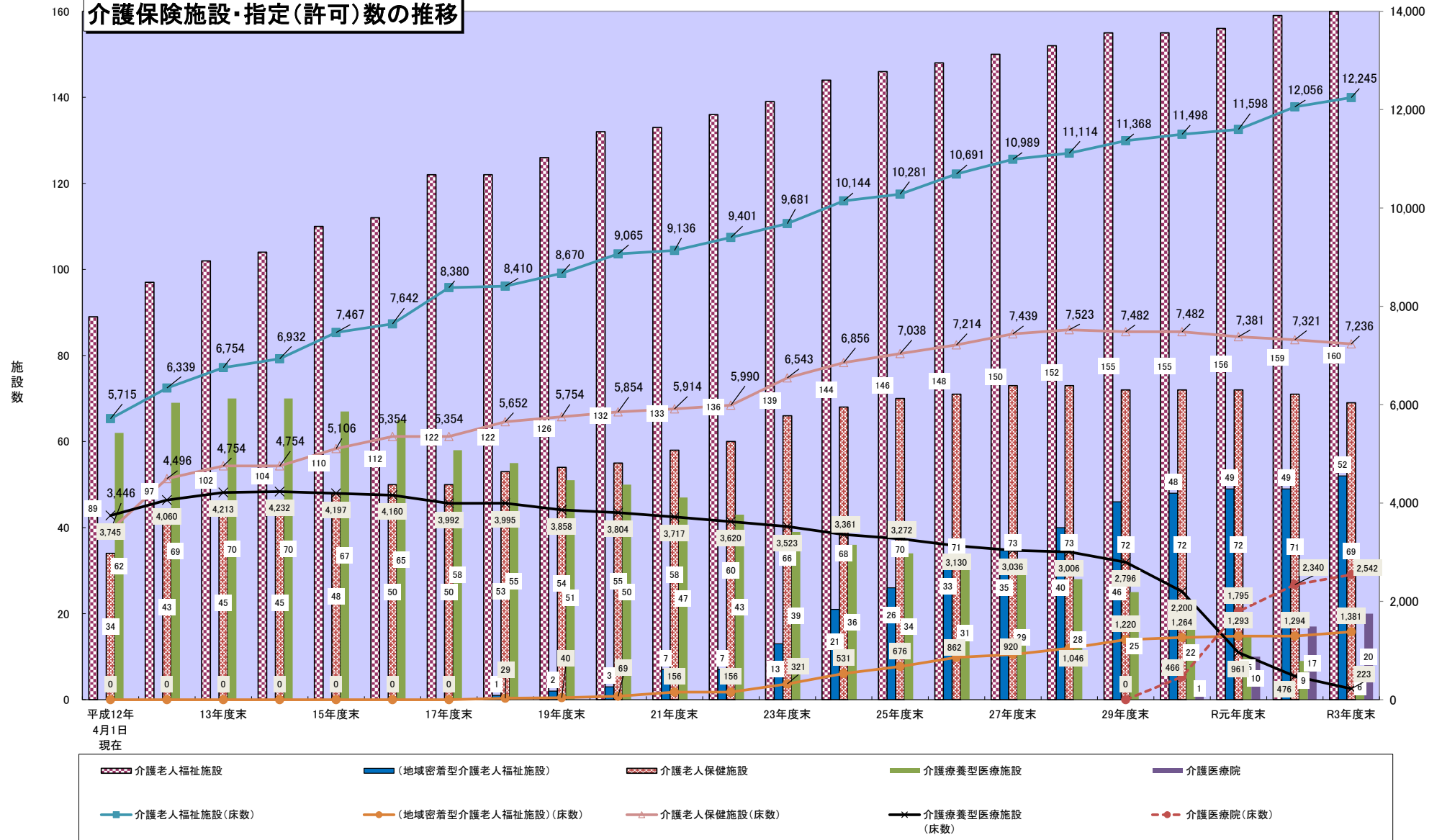
地域密着型サービス事業所・指定数の推移



地域密着型介護予防サービス事業所・指定数の推移



介護保険施設・指定(許可)数の推移



(3)介護サービス事業所指定(許可)状況【圏域別】(令和4年3月末現在)

<居宅サービス事業所>

(単位:事業所)

	京都・乙訓		山城北	山城南	南丹	中丹	丹後	合計	合計 (京都市除く)
		うち京都市							
訪問介護	523	481	87	16	38	43	24	731	250
訪問入浴介護	20	19	4	3	3	7	7	44	25
訪問看護	258	238	59	14	11	20	10	372	134
	276	239	64	20	18	42	17	437	198
訪問リハビリテーション	25	23	2		2	4	1	34	11
	148	134	27	10	12	22	7	226	92
居宅療養管理指導						1		1	1
	1,950	1,763	450	132	129	224	92	2,977	1,214
通所介護	278	256	48	21	25	43	30	445	189
通所リハビリテーション	109	100	26	5	11	15	6	172	72
短期入所生活介護	116	104	27	7	14	26	19	209	105
短期入所療養介護								0	0
	62	54	10	2	7	7	3	91	37
特定施設入居者生活介護	60	56	8	3	2	7	3	83	27
福祉用具貸与	70	63	16	1	5	10	8	110	47
特定福祉用具販売	66	59	16	2	5	12	8	109	50
小 計	1,416	1,299	267	67	105	173	110	2,138	839
	2,545	2,290	577	169	177	310	125	3,903	1,613
居宅介護支援	487	445	97	33	42	68	35	762	317
合 計	1,903	1,744	364	100	147	241	145	2,900	1,156
	2,545	2,290	577	169	177	310	125	3,903	1,613

※ 上段 : 申請に基づく指定 / 下段 : 申請を要しない指定(みなし指定)

<介護保険施設>

	京都・乙訓		山城北	山城南	南丹	中丹	丹後	合計	合計 (京都市除く)
		うち京都市							
介護老人福祉施設	80	72	23	7	11	19	20	160	88
介護老人保健施設	44	39	9	2	5	7	2	69	30
介護療養型医療施設	3	2			1	2		6	4
介護医療院	17	16	1		2			20	4
合 計	144	129	33	9	19	28	22	255	126

<介護予防サービス事業所>

	京都・乙訓		山城北	山城南	南丹	中丹	丹後	合計	合計 (京都市除く)
		うち京都市							
介護予防訪問介護	0	0	0	0	0	0	0	0	0
介護予防訪問入浴介護	19	18	4	3	2	7	6	41	23
介護予防訪問看護	257	238	59	14	11	20	10	371	133
介護予防訪問リハビリテーション	272	235	63	20	18	41	17	431	196
介護予防訪問リハビリテーション	23	21	2		2	4	1	32	11
	145	132	27	10	12	22	7	223	91
介護予防居宅療養管理指導						1		1	1
	1,907	1,720	448	132	129	223	92	2,931	1,211
介護予防通所介護	0	0	0	0	0	0	0	0	0
介護予防通所リハビリテーション	108	99	26	5	12	15	6	172	73
介護予防短期入所生活介護	110	100	22	7	14	24	19	196	96
介護予防短期入所療養介護	1	1						1	0
	59	51	9	2	7	7	3	87	36
介護予防特定施設入居者生活介護	25	21	8	3	2	6	2	46	25
介護予防福祉用具貸与	67	60	16	1	5	10	8	107	47
介護予防特定福祉用具販売	66	59	16	2	5	12	8	109	50
小計	568	518	127	30	41	84	54	904	386
	2,491	2,237	573	169	178	308	125	3,844	1,607
介護予防支援	69	61	21	9	9	13	5	126	65
合計	637	579	148	39	50	97	59	1,030	451
	2,491	2,237	573	169	178	308	125	3,844	1,607

※ 上段：申請に基づく指定／下段：申請を要しない指定(みなし指定)

<地域密着型(介護予防)サービス事業所>

	京都・乙訓		山城北	山城南	南丹	中丹	丹後	合計	合計 (京都市除く)
		うち京都市							
定期巡回・随時対応型訪問介護看護	20	18	3	0	0	2	1	26	8
夜間対応型訪問介護	12	12	0	0	0	0	1	13	1
認知症対応型通所介護	32	26	15	4	5	16	6	78	52
小規模多機能型居宅介護	101	94	29	5	10	14	17	176	82
認知症対応型共同生活介護	149	135	36	7	17	19	13	241	106
地域密着型特定施設入居者生活介護	18	17	0	0	0	3	0	21	4
地域密着型介護老人福祉施設入所者生活介護	36	31	3	0	3	8	2	52	21
看護小規模多機能型居宅介護	8	8	2	0	0	2	0	12	4
地域密着型通所介護	158	153	24	5	17	19	12	235	82
小計	534	494	112	21	52	83	52	854	360
介護予防認知症対応型通所介護	28	23	10	4	5	16	6	69	46
介護予防小規模多機能型居宅介護	83	78	14	5	10	14	16	142	64
介護予防認知症対応型共同生活介護	139	128	23	7	17	19	12	217	89
小計	250	229	47	16	32	49	34	428	199
合計	784	723	159	37	84	132	86	1,282	559

※ 上段：申請に基づく指定／下段：申請を要しない指定(みなし指定)

(4) 介護サービス事業者の指定取消状況

〈年度別指定取消事業者数〉

年 度	事業者数
平成12年度	0
平成13年度	2
平成14年度	13
平成15年度	6
平成16年度	1
平成17年度	2
平成18年度	1
平成19年度	0
平成20年度	0
平成21年度	0
平成22年度	0
平成23年度	0
平成24年度	0
平成25年度	0
平成26年度	2
平成27年度	4
平成28年度	1
平成29年度	0
平成30年度	0
令和元年度	0
令和2年度	0
令和3年度	0
合 計	32

〈法人種類別・サービス種類別指定取消事業所数(平成12年4月～令和4年3月累計)〉

(単位:事業所)

事業所区分		株式会社・ 有限会社等 【23事業者】	特定非営利 活動法人 【1事業者】	医療法人 【3事業者】	社会福祉法人 【該当なし】	その他の法人 【2事業者】	その他 (個人等) 【3事業者】	合 計 【32事業者】
取消事業所数(合計)		45	1	17	0	7	12	82
居宅介護サービス	訪問介護事業	17				1		18
	訪問入浴介護事業							0
	訪問看護事業	2		2			2	6
	訪問リハビリテーション事業			1			2	3
	居宅療養管理指導事業			2			2	4
	通所介護事業	4		1				5
	通所リハビリテーション事業			2			3	5
	短期入所生活介護事業							0
	短期入所療養介護事業						3	3
	特定施設入居者生活介護事業							0
	福祉用具貸与事業	6					1	7
	特定福祉用具販売事業						1	1
居宅介護支援事業	11		4			1	16	
サ一施設	介護老人福祉施設							0
	介護老人保健施設			2				2
	介護療養型医療施設							0
	介護医療院							0
介護予防サービス	介護予防訪問介護	3				1		4
	介護予防訪問入浴介護							0
	介護予防訪問看護			1				1
	介護予防訪問リハビリテーション			1				1
	介護予防居宅療養管理指導			1				1
	介護予防通所介護	2						2
	介護予防通所リハビリテーション							0
	介護予防短期入所生活介護							0
	介護予防短期入所療養介護							0
	介護予防特定施設入居者生活介護							0
	介護予防福祉用具貸与						1	1
介護予防特定福祉用具販売						1	1	
介護予防支援							0	
地域密着型サービス	定期巡回・随時対応型訪問介護看護							0
	夜間対応型訪問介護							0
	認知症対応型通所介護							0
	小規模多機能型居宅介護							0
	認知症対応型共同生活介護事業		1					1
	認知症対応型共同生活介護(短期利用以外)							0
	地域密着型特定施設入居者生活介護							0
	地域密着型介護老人福祉施設入所者生活介護							0
	地域密着型通所介護							0
看護小規模多機能型居宅介護							0	
サ一密地域 サービス防	介護予防認知症対応型通所介護							0
	介護予防小規模多機能型居宅介護							0
	介護予防認知症対応型共同生活介護(短期利用以外)							0