

3 介護給付費の状況

(1) 月別支出額

(単位: 千円)

	R6年 3 月	4 月	5 月	6 月	7 月	8 月	9 月
現物給付(注1)	19,871,442	19,642,162	20,653,944	20,002,876	20,997,948	20,391,099	20,520,524
償還給付(注2)		687,864	905,520	1,004,005	895,733	833,231	766,163
合計	19,871,442	20,330,026	21,559,464	21,006,881	21,893,681	21,224,330	21,286,687

	10 月	11 月	12 月	R7年 1 月	2 月	3 月	合計
現物給付	21,050,036	20,497,673	20,668,234	20,225,409	19,151,617		243,672,965
償還給付	805,476	763,193	764,788	776,241	717,997	745,541	9,665,751
合計	21,855,512	21,260,867	21,433,022	21,001,650	19,869,614	745,541	253,338,716

※ 注1: 京都府国民健康保険団体連合会経由の請求・支払分

注2: 市町村窓口払分

※ 予防給付を含む。

※ 介護給付費は、制度上2ヶ月遅れの支払い(4月分を5月に請求し6月に支払う)となることから、会計年度区分が3月分～2月分の12月分となる。

※ 端数処理の関係上、合計欄と内訳が一致しない場合がある。

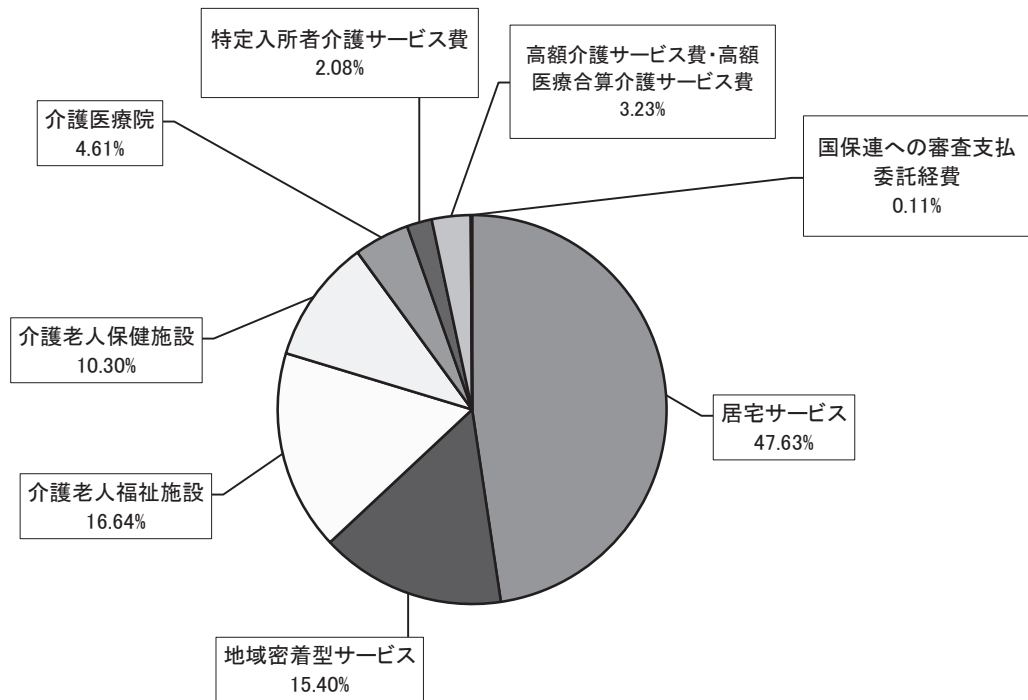
(2) 支出区分別一覧

(単位: 千円)

		居宅サービス			地域密着型サービス			施設サービス		高額介護サービス費等		合 計	
		給 付 額		構成比	給 付 額		構成比	給 付 額		給 付 額		給 付 額	
		総 額	うち 予防給付		総 額	うち 予防給付		総 額	構成比	総 額	構成比	総 額	うち 予防給付
京 都・ 乙 訓	R5	77,457,953	3,264,324	49.3%	25,028,934	70,527	15.9%	45,840,061	29.2%	8,844,478	5.6%	157,171,426	3,334,852
	R6	80,373,480	3,389,964	49.2%	26,009,318	82,294	15.9%	47,837,692	29.3%	9,011,218	5.5%	163,231,708	3,472,257
山城北	R5	17,177,701	1,131,730	50.0%	4,730,694	23,949	13.8%	10,778,213	31.4%	1,667,260	4.9%	34,353,867	1,155,679
	R6	18,310,074	1,223,150	50.5%	4,834,980	26,221	13.3%	11,334,748	31.3%	1,760,562	4.9%	36,240,365	1,249,371
山城南	R5	4,803,048	263,338	52.3%	892,886	5,355	9.7%	2,990,333	32.6%	495,971	5.4%	9,182,238	273,715
	R6	5,076,716	288,878	52.8%	880,280	13,157	9.2%	3,124,242	32.5%	528,269	5.5%	9,609,507	302,034
南 丹	R5	4,583,801	5,782,000	36.4%	1,723,124	37,931	13.7%	5,542,443	44.1%	727,892	5.8%	12,577,261	349,934
	R6	4,831,052	330,849	37.1%	1,755,363	42,890	13.5%	5,693,907	43.7%	738,973	5.7%	13,019,296	373,739
中 丹	R5	7,666,234	0	40.5%	3,403,002	26,368	18.0%	6,902,330	36.5%	942,913	5.0%	18,914,480	551,342
	R6	7,726,223	550,527	40.3%	3,452,704	27,563	18.0%	7,063,440	36.8%	941,849	4.9%	19,184,217	578,090
丹 後	R5	4,336,177	100,516	36.8%	2,057,794	64,078	17.5%	4,650,278	39.5%	733,929	6.2%	11,778,177	349,709
	R6	4,361,797	315,131	36.2%	2,091,194	63,339	17.3%	4,854,486	40.3%	746,146	6.2%	12,053,623	378,470
府合計	R5	116,024,914	10,541,907	47.6%	37,836,433	228,209	15.5%	76,703,658	31.4%	13,412,445	5.5%	243,977,450	6,015,230
	R6	120,679,344	6,098,498	47.6%	39,023,839	255,464	15.4%	79,908,516	31.5%	13,727,018	5.4%	253,338,716	6,353,962

※ 端数処理の関係上、合計欄と内訳が一致しない場合がある。

介護給付費支出内訳(令和6年度)



介護給付費支出総額 253,338,716 千円

(3) 介護サービス別の支出状況

(単位: 千円)

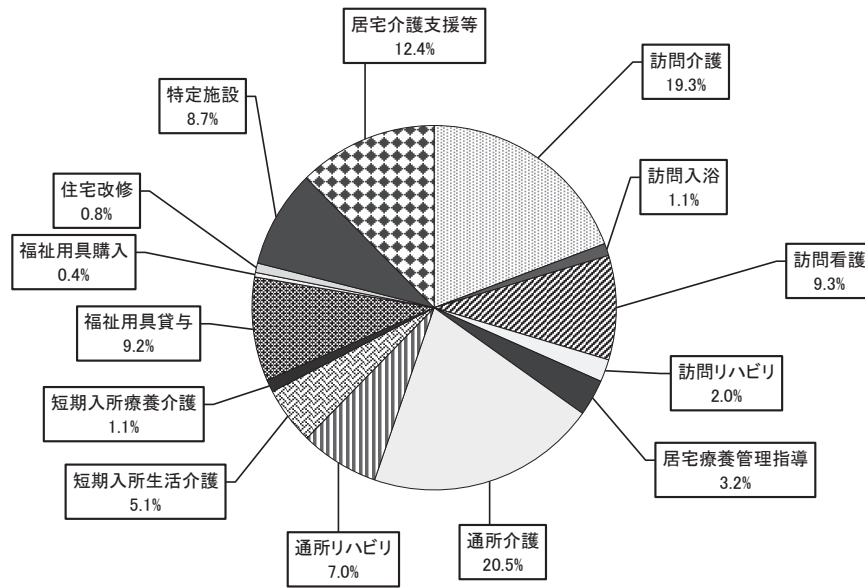
		R5年度(B)	R6年度(B)	対R5年度比(B/A)
居宅サービス	訪問介護	22,282,990	23,274,503	104.4%
	訪問入浴	1,316,025	1,306,315	99.3%
	訪問看護	10,284,970	11,168,564	108.6%
	訪問リハビリテーション	2,345,108	2,403,453	102.5%
	居宅療養管理指導	3,584,029	3,902,153	108.9%
	通所介護	24,046,934	24,684,745	102.7%
	通所リハビリテーション	8,433,764	8,449,097	100.2%
	短期入所生活介護	6,028,511	6,134,653	101.8%
	短期入所療養介護	1,278,732	1,335,374	104.4%
	福祉用具貸与	10,740,249	11,124,129	103.6%
	特定福祉用具購入費	430,979	479,570	111.3%
	住宅改修	996,218	1,008,754	101.3%
	特定施設入居者生活介護	9,981,700	10,468,559	104.9%
	居宅介護支援等	14,274,704	14,939,476	104.7%
	小 計	116,024,914	120,679,344	104.0%
地域密着型サービス	定期巡回・随時対応型訪問介護看護	3,088,518	3,565,673	115.4%
	夜間対応型訪問介護	616,048	616,403	100.1%
	認知症対応型通所介護	2,062,234	2,013,939	97.7%
	小規模多機能型居宅介護	8,466,553	8,399,016	99.2%
	認知症対応型共同生活介護	12,176,400	12,674,740	104.1%
	地域密着型特定施設入居者生活介護	1,067,015	1,153,802	108.1%
	地域密着型介護老人福祉施設入所者生活介護	4,821,239	4,989,821	103.5%
	看護小規模多機能型居宅介護	919,720	1,004,023	109.2%
	地域密着型通所介護	4,618,707	4,606,422	99.7%
	小 計	37,836,433	39,023,839	103.1%
施設サービス	介護老人福祉施設	40,222,301	42,153,200	104.8%
	介護老人保健施設	25,274,069	26,088,468	103.2%
	介護療養型医療施設	279,725	(2,788)	-1.0%
	介護医療院	10,927,564	11,669,636	106.8%
	小 計	76,703,658	79,908,516	104.2%
合計		230,565,005	239,611,698	103.9%

※ 「居宅サービス」「地域密着型サービス」には介護予防を含む。

※ 「居宅サービス」「地域密着型サービス」「施設サービス」の支出額内訳を示したものであり、高額介護サービス費等を除いているため、3-(2)の「支出区分別一覧」の合計欄と、本表の合計欄の金額とは一致しない。

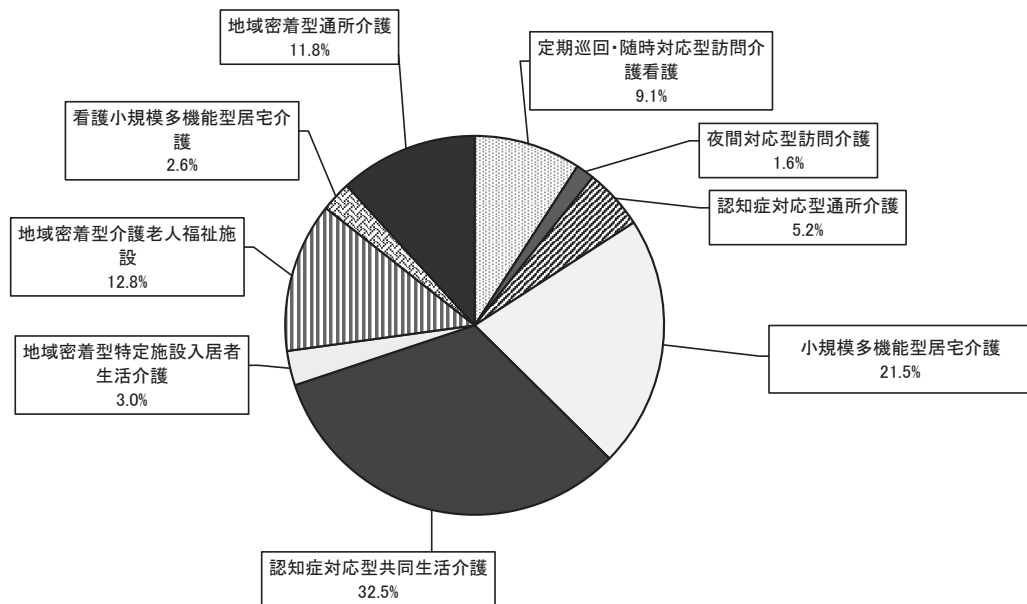
※ 端数処理の関係上、合計欄と内訳が一致しない場合がある。

居宅サービス費支出内訳(令和6年度)



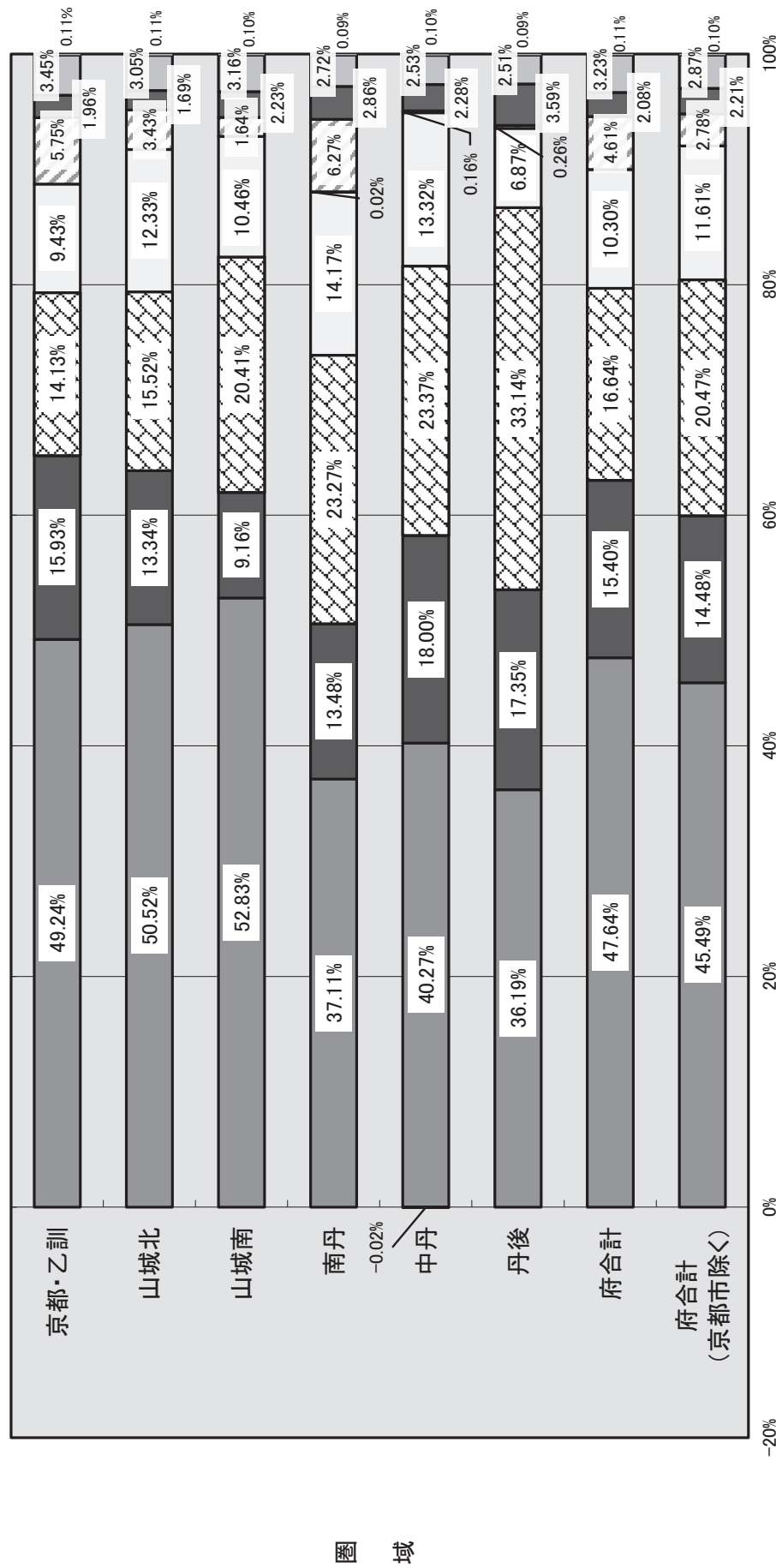
居宅サービス費支出総額 120,679,344 千円

地域密着型サービス費支出内訳(令和6年度)



地域密着型サービス費支出総額 39,023,839 千円

介護給付費支出内訳【圏域別】（令和6年度）



- 居宅サービス
- 介護老人保健施設
- 特定施設入居者生活介護
- 地域密着型サービス
- 介護療養型医療施設
- 高額介護サービス費等
- 介護老人福祉施設
- 介護医療院
- 審査支払委託経費

圏域

介護給付費支出額の推移

