

4 1人あたり給付月額

(1) 要介護等認定者(第1号)1人あたり給付月額

(単位:円/月)

| 市町村名 | 居宅サービス 保険給付額 | 地域密着型サービス 保険給付額 | 施設サービス 保険給付額 |
|-------|-----------------|--------------------|-----------------|
| 京都市 | 59,409 | 19,715 | 35,941 |
| 福知山市 | 50,236 | 20,235 | 44,579 |
| 舞鶴市 | 47,288 | 22,456 | 43,588 |
| 綾部市 | 50,053 | 25,654 | 52,144 |
| 宇治市 | 56,125 | 16,547 | 34,708 |
| 宮津市 | 40,828 | 13,889 | 52,841 |
| 亀岡市 | 46,832 | 15,153 | 53,204 |
| 城陽市 | 48,735 | 18,472 | 35,397 |
| 向日市 | 57,714 | 12,928 | 39,613 |
| 長岡京市 | 58,322 | 20,249 | 32,148 |
| 八幡市 | 55,951 | 12,077 | 32,672 |
| 京田辺市 | 61,935 | 10,432 | 30,490 |
| 京丹後市 | 44,676 | 26,805 | 47,036 |
| 南丹市 | 43,954 | 19,161 | 58,031 |
| 木津川市 | 66,155 | 14,398 | 38,461 |
| 大山崎町 | 68,518 | 18,754 | 37,767 |
| 久御山町 | 49,438 | 14,722 | 41,479 |
| 井手町 | 64,908 | 6,983 | 43,434 |
| 宇治田原町 | 51,511 | 5,209 | 56,153 |
| 笠置町 | 69,690 | 1,256 | 62,420 |
| 和束町 | 58,026 | 887 | 62,243 |
| 精華町 | 69,669 | 10,067 | 38,774 |
| 南山城村 | 49,971 | 2,027 | 51,107 |
| 京丹波町 | 53,288 | 22,882 | 63,538 |
| 伊根町 | 41,834 | 18,312 | 71,815 |
| 与謝野町 | 44,366 | 16,901 | 49,299 |
| 京都府 | 56,874 | 18,678 | 38,254 |
| 全国 | 63,578 | 21,110 | 39,496 |

【基礎データ】

●京都府及び府内市町村

①給付額:介護保険事業状況報告(令和6年6月分～令和7年5月分)

※ 給付額には、高額介護サービス費、高額医療合算介護サービス費、特定入所者介護サービス費及び国保連合会への審査支払委託経費は含まない。

②要介護等認定者数(第1号):同上(令和6年4月分～令和7年3月分)

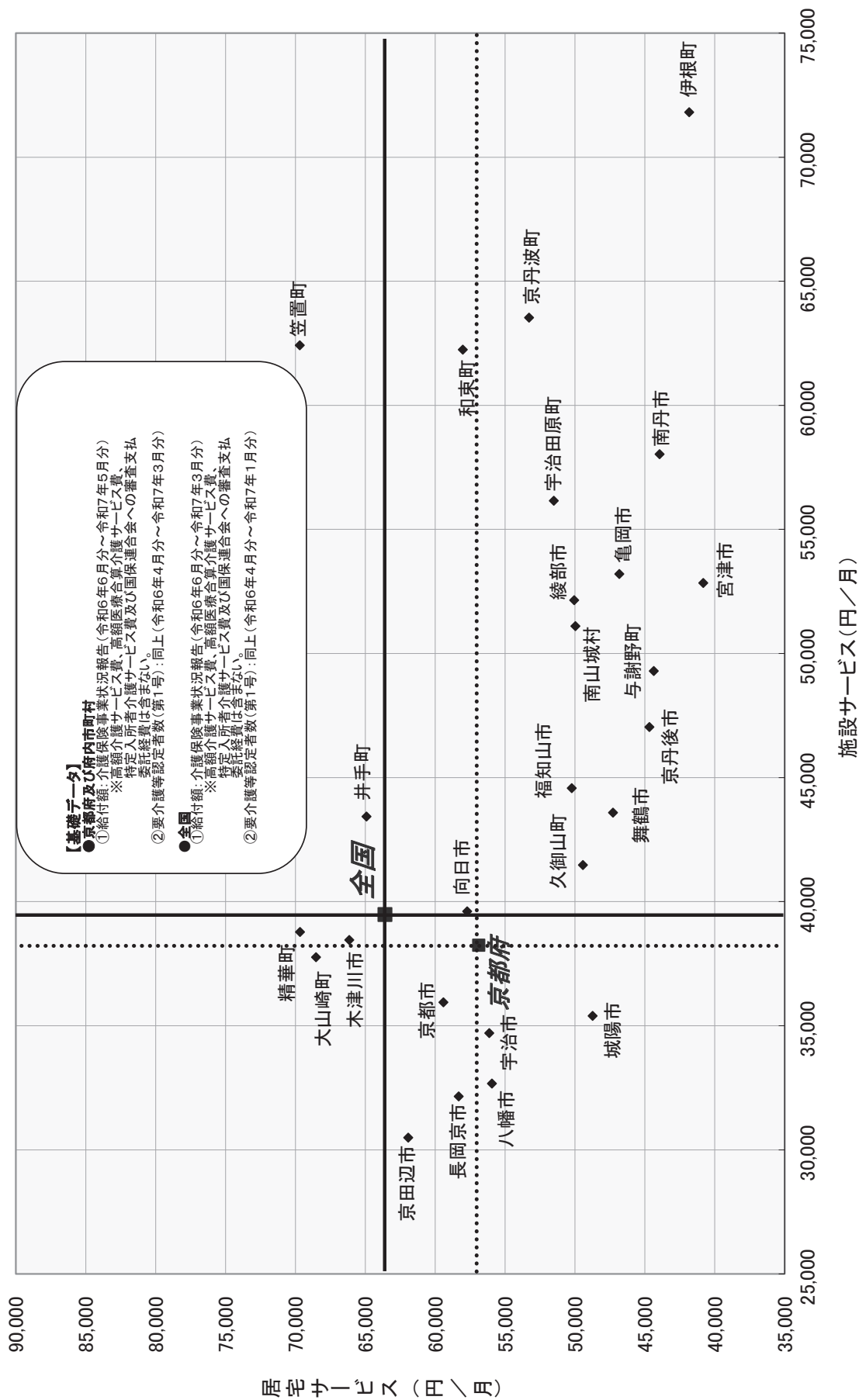
●全国

①給付額:介護保険事業状況報告(令和6年6月分～令和7年3月分)

※ 給付額には、高額介護サービス費、高額医療合算介護サービス費、特定入所者介護サービス費及び国保連合会への審査支払委託経費は含まない。

②要介護等認定者数(第1号):同上(令和6年4月分～令和7年1月分)

要介護等認定者（第1号）1人あたり給付月額（令和6年度）



(2) 受給者1人あたり給付月額

(単位:円/月)

| 市町村名 | 在宅サービス 保険給付額 | 居住系サービス 保険給付額 | 在宅及び居住系 合計 |
|-------|-----------------|------------------|---------------|
| 京都市 | 118,021 | 10,941 | 128,962 |
| 福知山市 | 100,859 | 6,815 | 107,674 |
| 舞鶴市 | 95,047 | 7,737 | 102,784 |
| 綾部市 | 103,621 | 10,867 | 114,488 |
| 宇治市 | 113,696 | 9,622 | 123,318 |
| 宮津市 | 94,725 | 10,378 | 105,103 |
| 亀岡市 | 105,351 | 7,104 | 112,455 |
| 城陽市 | 111,583 | 8,782 | 120,365 |
| 向日市 | 115,260 | 10,225 | 125,485 |
| 長岡京市 | 112,870 | 12,060 | 124,930 |
| 八幡市 | 111,795 | 6,945 | 118,740 |
| 京田辺市 | 115,411 | 7,511 | 122,922 |
| 京丹後市 | 115,692 | 8,063 | 123,755 |
| 南丹市 | 99,968 | 9,703 | 109,671 |
| 木津川市 | 126,952 | 8,952 | 135,904 |
| 大山崎町 | 120,633 | 11,769 | 132,402 |
| 久御山町 | 105,695 | 5,292 | 110,987 |
| 井手町 | 114,443 | 5,105 | 119,548 |
| 宇治田原町 | 101,241 | 1,758 | 102,999 |
| 笠置町 | 147,747 | 1,425 | 149,172 |
| 和束町 | 110,457 | 1,523 | 111,980 |
| 精華町 | 117,860 | 5,486 | 123,346 |
| 南山城村 | 103,980 | 1,625 | 105,605 |
| 京丹波町 | 124,840 | 6,971 | 131,811 |
| 伊根町 | 108,449 | 5,658 | 114,107 |
| 与謝野町 | 104,732 | 8,027 | 112,759 |
| 京都府 | 114,714 | 10,018 | 124,732 |
| 全国 | 122,940 | 11,819 | 134,759 |

(出典)地域包括ケア「見える化」システム(厚生労働省「介護保険事業状況報告」月報)

●「在宅サービス」とは、以下のサービスを意味する。

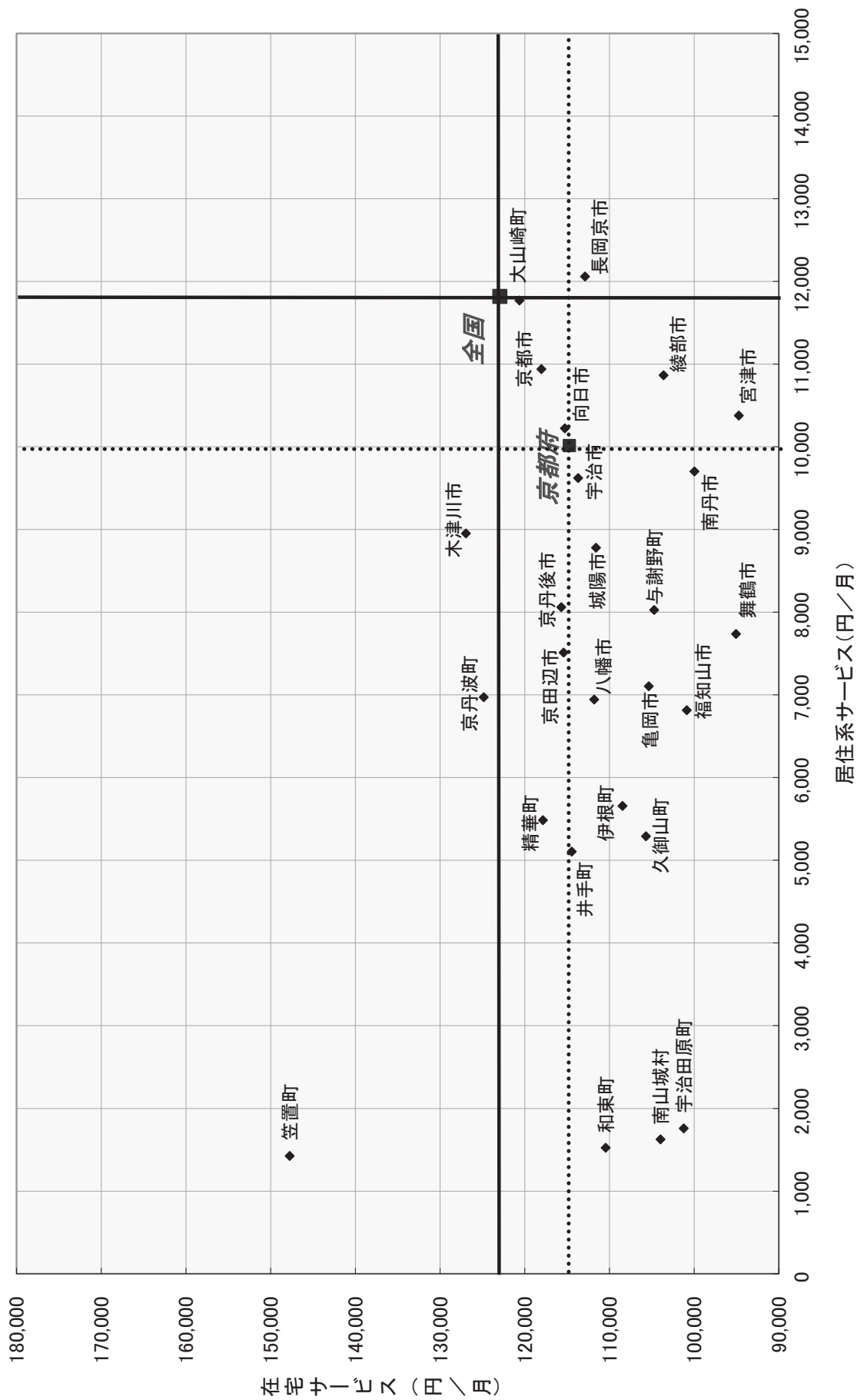
訪問介護、訪問入浴介護、訪問看護、訪問リハビリテーション、居宅療養管理指導、通所介護、通所リハビリテーション、短期入所生活介護、短期入所療養介護(介護老人保健施設、介護療養型医療施設等、介護医療院)、福祉用具貸与、福祉用具購入費、住宅改修費、介護予防支援・居宅介護支援、定期巡回・随時対応型訪問介護看護、夜間対応型訪問介護、認知症対応型通所介護、小規模多機能型居宅介護、看護小規模多機能型居宅介護、地域密着型通所介護

※ 利用者を重複してカウントすることを防ぐため、介護予防支援・居宅介護支援、小規模多機能型居宅介護、看護小規模多機能型居宅介護の3サービスの受給者総数の総計を概数として利用。

●「居住系サービス」とは、以下のサービスを意味する。

特定施設入居者生活介護、認知症対応型共同生活介護、地域密着型特定施設入居者生活介護

受給者 1 人あたり給付月額（令和 6 年度）



(3)第1号被保険者1人あたり給付月額

(単位:円/月)

| 市町村名 | 居宅サービス 保険給付額 | 地域密着型サービス 保険給付額 | 施設サービス 保険給付額 |
|-------|-----------------|--------------------|-----------------|
| 京都市 | 15,472 | 5,134 | 9,360 |
| 福知山市 | 10,935 | 4,405 | 9,704 |
| 舞鶴市 | 10,303 | 4,893 | 9,497 |
| 綾部市 | 11,023 | 5,649 | 11,483 |
| 宇治市 | 12,167 | 3,587 | 7,524 |
| 宮津市 | 10,787 | 3,670 | 13,961 |
| 亀岡市 | 8,460 | 2,737 | 9,611 |
| 城陽市 | 9,833 | 3,727 | 7,142 |
| 向日市 | 12,831 | 2,874 | 8,807 |
| 長岡京市 | 13,468 | 4,676 | 7,424 |
| 八幡市 | 12,470 | 2,692 | 7,282 |
| 京田辺市 | 12,058 | 2,031 | 5,936 |
| 京丹後市 | 9,847 | 5,908 | 10,368 |
| 南丹市 | 10,173 | 4,435 | 13,431 |
| 木津川市 | 12,281 | 2,673 | 7,140 |
| 大山崎町 | 14,714 | 4,027 | 8,110 |
| 久御山町 | 10,351 | 3,082 | 8,684 |
| 井手町 | 15,696 | 1,689 | 10,503 |
| 宇治田原町 | 9,422 | 953 | 10,271 |
| 笠置町 | 15,843 | 285 | 14,191 |
| 和束町 | 14,016 | 214 | 15,035 |
| 精華町 | 12,563 | 1,815 | 6,992 |
| 南山城村 | 11,825 | 480 | 12,094 |
| 京丹波町 | 10,580 | 4,543 | 12,615 |
| 伊根町 | 11,222 | 4,912 | 19,264 |
| 与謝野町 | 11,074 | 4,218 | 12,305 |
| 京都府 | 13,550 | 4,450 | 9,114 |
| 全国 | 12,722 | 4,224 | 7,903 |

【基礎データ】

●京都府及び府内市町村

①給付額:介護保険事業状況報告(令和6年6月分～令和7年5月分)

※ 給付額には、高額介護サービス費、高額医療合算介護サービス費、特定入所者介護サービス費及び国保連合会への審査支払委託経費は含まない。

②第1号被保険者数:同上(令和6年4月分～令和7年3月分)

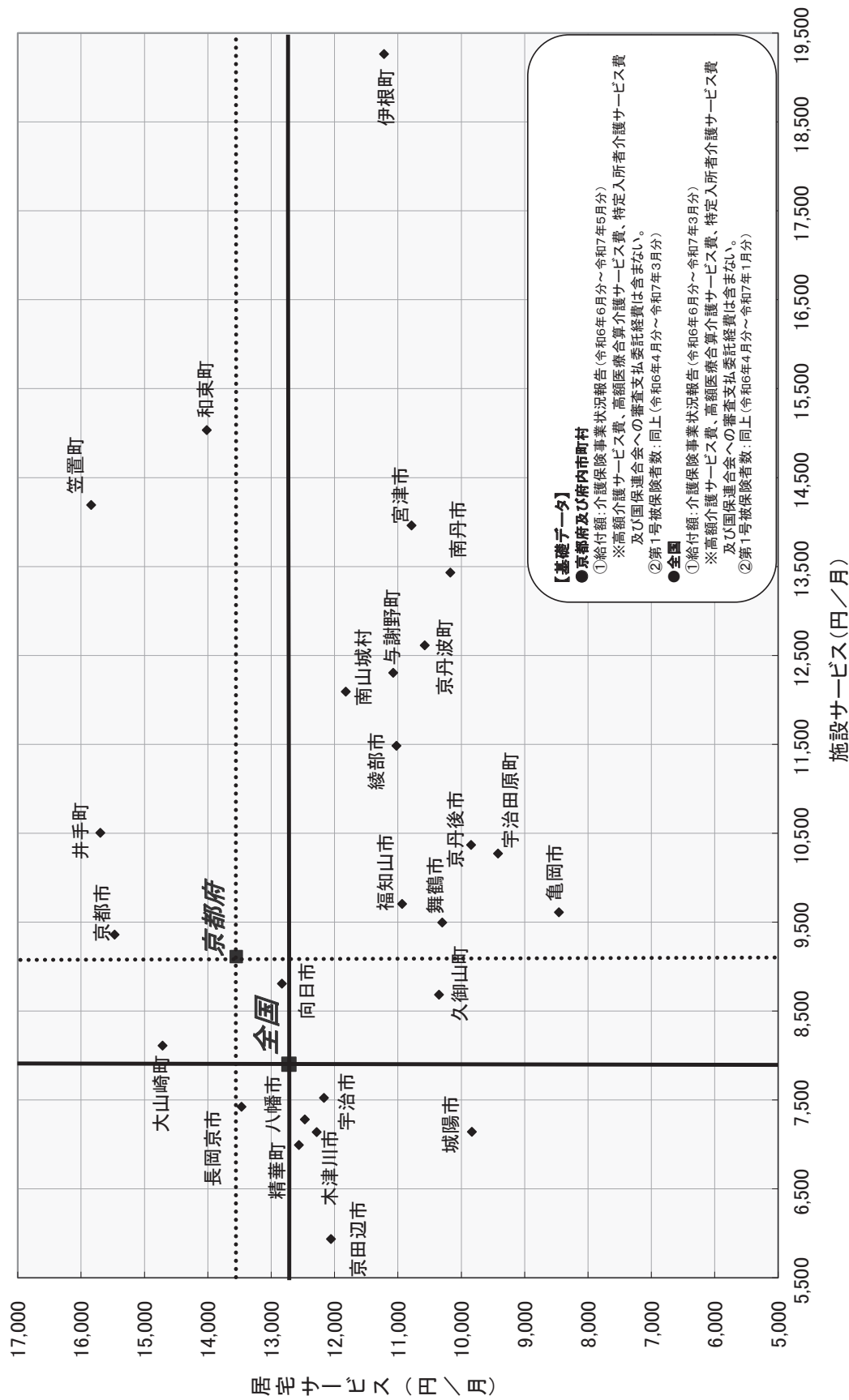
●全国

①給付額:介護保険事業状況報告(令和6年6月分～令和7年3月分)

※ 給付額には、高額介護サービス費、高額医療合算介護サービス費、特定入所者介護サービス費及び国保連合会への審査支払委託経費は含まない。

②第1号被保険者数:同上(令和6年4月分～令和7年1月分)

第1号被保険者1人あたり給付月額(令和6年度)



(4)調整済み第1号被保険者1人あたり給付月額【参考：令和4年度】

(単位：円/月)

| 市町村名 | 在宅サービス 保険給付額 | 居住系サービス 保険給付額 | 施設サービス 保険給付額 |
|-------|-----------------|------------------|-----------------|
| 京都市 | 12,574 | 2,462 | 8,081 |
| 福知山市 | 11,579 | 1,091 | 9,365 |
| 舞鶴市 | 10,170 | 1,266 | 8,770 |
| 綾部市 | 10,841 | 2,161 | 8,670 |
| 宇治市 | 10,319 | 2,424 | 7,178 |
| 宮津市 | 10,506 | 1,650 | 10,777 |
| 亀岡市 | 8,135 | 1,197 | 9,556 |
| 城陽市 | 7,640 | 1,491 | 6,858 |
| 向日市 | 10,441 | 2,175 | 7,495 |
| 長岡京市 | 10,952 | 3,087 | 7,724 |
| 八幡市 | 9,411 | 1,868 | 8,225 |
| 京田辺市 | 10,825 | 1,891 | 6,574 |
| 京丹後市 | 10,796 | 1,311 | 7,898 |
| 南丹市 | 10,349 | 1,581 | 11,010 |
| 木津川市 | 10,531 | 2,212 | 6,835 |
| 大山崎町 | 10,186 | 2,486 | 8,063 |
| 久御山町 | 11,122 | 983 | 8,682 |
| 井手町 | 10,807 | 1,656 | 9,439 |
| 宇治田原町 | 8,791 | 681 | 10,127 |
| 笠置町 | 13,048 | 716 | 10,333 |
| 和束町 | 11,479 | 322 | 12,375 |
| 精華町 | 11,440 | 1,692 | 8,151 |
| 南山城村 | 8,767 | 420 | 10,959 |
| 京丹波町 | 9,936 | 1,159 | 11,137 |
| 伊根町 | 10,580 | 1,578 | 8,906 |
| 与謝野町 | 10,437 | 1,343 | 9,401 |
| 京都府 | 11,468 | 2,140 | 8,164 |
| 全国 | 10,769 | 2,612 | 7,327 |

(出典)地域包括ケア「見える化」システム

(「介護保険総合データベース」および総務省「住民基本台帳人口・世帯数」)

※ 調整済み第1号被保険者1人あたり給付月額

第1号被保険者の性・年齢構成が、どの地域も全国平均やある地域の1時点と同様になるように性・年齢調整を行い、さらに地域区分別単価がどの地域も一律となるように調整を行ったもの。

●「在宅サービス」とは、以下のサービスを意味する。

訪問介護、訪問入浴介護、訪問看護、訪問リハビリテーション、居宅療養管理指導、通所介護、通所リハビリテーション、短期入所生活介護、短期入所療養介護（介護老人保健施設、介護療養型医療施設等、介護医療院）、福祉用具貸与、福祉用具購入費、住宅改修費、介護予防支援・居宅介護支援、定期巡回・随時対応型訪問介護看護、夜間対応型訪問介護、認知症対応型通所介護、小規模多機能型居宅介護、看護小規模多機能型居宅介護、地域密着型通所介護

※ 利用者を重複してカウントすることを防ぐため、介護予防支援・居宅介護支援、小規模多機能型居宅介護、看護小規模多機能型居宅介護の3サービスの受給者総数の総計を概数として利用。

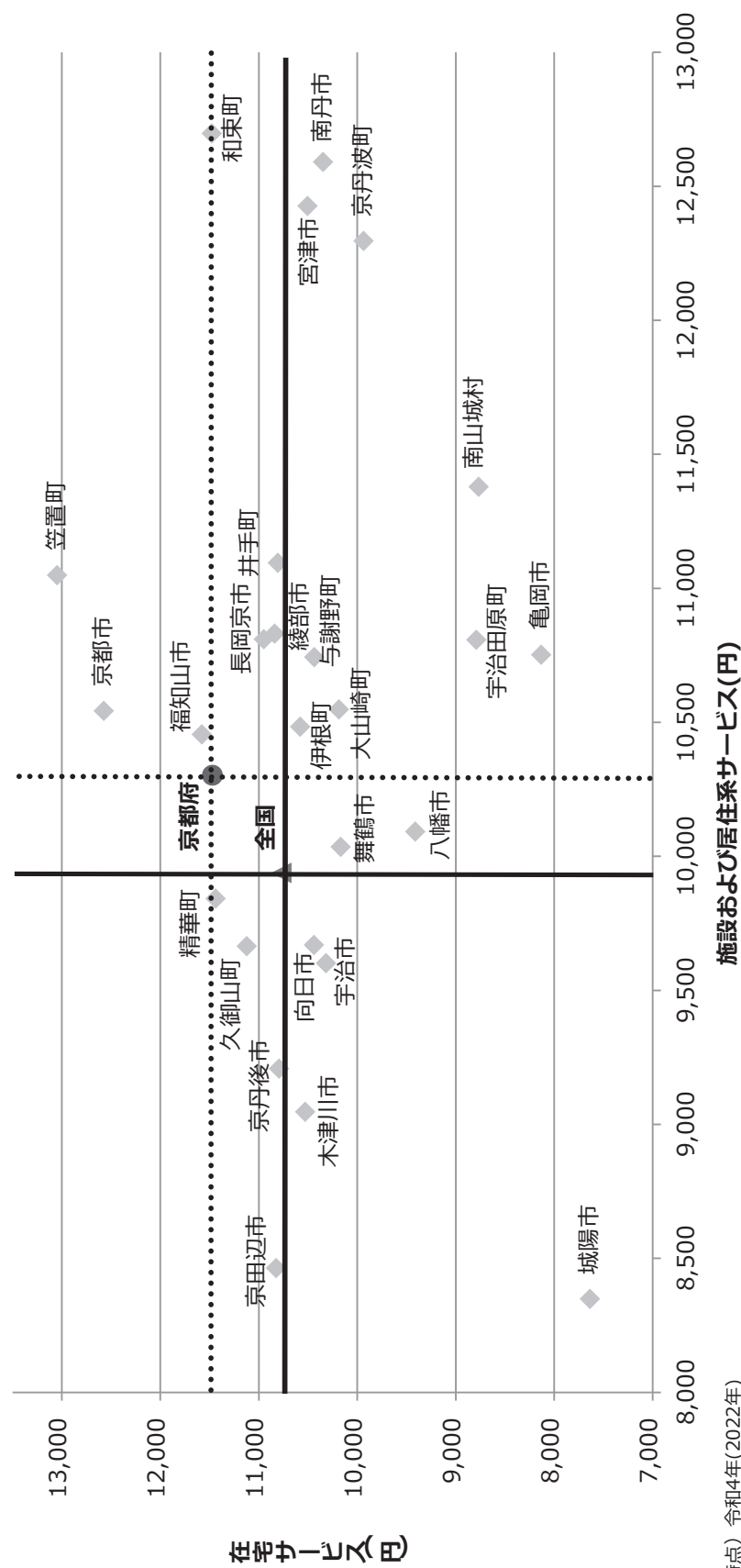
●「居住系サービス」とは、以下のサービスを意味する。

特定施設入居者生活介護、認知症対応型共同生活介護、地域密着型特定施設入居者生活介護

●「施設サービス」とは、以下のサービスを意味する。

介護保険福祉施設、地域密着型介護老人福祉施設入所者生活介護、介護老人保健施設、介護療養型医療施設、介護医療院

【参考】調整済み第1号被保険者1人あたり給付月額（在宅サービス・施設および居住サービス）
（令和4年（2022年））



(時点) 令和4年(2022年)

(出典)「介護保険総合データベース」および総務省「住民基本台帳人口・世帯数」

※調整済み第1号被保険者1人あたり給付月額

第1号被保険者の性・年齢構成が、どの地域も全国平均やある地域の1時点と同様になるように性・年齢調整を行い、さらに地域区分別単価がどの地域も一律となるように調整を行ったもの。