

6 介護サービス事業所等指定状況

(1) 概況

<居宅サービス事業所・介護予防サービス事業所・地域密着型(介護予防)サービス事業所>

(単位:事業所)

サービスの種類		平成12年 4月1日 現在指定数	平成12～令和6年度		差引増減 (みなし含む)	令和7年 3月末現在 指定数
			廃止事業所数累計 (取消合)	新規指定事業所 数累計		
居宅サービス	訪問介護	251	613	1,234	621	872
	訪問入浴介護	48	72	67	△ 5	43
	訪問看護	781	—	—	93	874
	訪問リハビリテーション	184	—	—	63	247
	居宅療養管理指導	2,846	—	—	155	3,001
	通所介護	159	442	739	297	456
	通所リハビリテーション	131	—	—	32	163
	短期入所生活介護	95	24	142	118	213
	短期入所療養介護	95	112	101	△ 11	84
	特定施設入居者生活介護	7	15	99	84	91
	福祉用具貸与	90	203	227	24	114
	特定福祉用具販売	0	101	214	113	113
	小 計	4,687	(1,582)	(2,823)	1,584	6,271
	居宅介護支援	608	942	1,077	135	743
	合 計	5,295	(2,524)	(3,900)	1,719	7,014
介護予防	介護予防訪問介護	—	802	802	0	0
	介護予防訪問入浴介護	—	40	79	39	39
	介護予防訪問看護	—	—	—	863	863
	介護予防訪問リハビリテーション	—	—	—	243	243
	介護予防居宅療養管理指導	—	—	—	2,965	2,965
	介護予防通所介護	—	726	726	0	0
	介護予防通所リハビリテーション	—	—	—	163	163
	介護予防短期入所生活介護	—	24	223	199	199
	介護予防短期入所療養介護	—	71	153	82	82
	介護予防特定施設入居者生活介護	—	8	54	46	46
	介護予防福祉用具貸与	—	100	212	112	112
	特定介護予防福祉用具販売	—	101	214	113	113
	小 計	0	(1,872)	(2,463)	4,825	4,825
	介護予防支援	—	21	187	166	166
	合 計	0	(1,893)	(2,650)	4,991	4,991
地域密着型サービス	定期巡回・随時対応型訪問介護看護	—	8	42	34	34
	夜間対応型訪問介護	—	4	21	17	17
	認知症対応型通所介護	—	51	127	76	76
	小規模多機能型居宅介護	—	68	240	172	172
	認知症対応型共同生活介護	—	132	377	245	245
	地域密着型特定施設入居者生活介護	—	5	27	22	22
	地域密着型介護老人福祉施設入所者生活介護	—	5	58	53	53
	看護小規模多機能型居宅介護	—	1	17	16	16
	地域密着型通所介護	—	64	300	236	236
	合 計	0	(338)	(1,209)	871	871
介護予防	介護予防認知症対応型通所介護	—	45	112	67	67
	介護予防小規模多機能型居宅介護	—	60	202	142	142
	介護予防認知症対応型共同生活介護	—	48	267	219	219
	合 計	0	(153)	(581)	428	428
総 計		5,295	(4,908)	(8,340)	8,009	13,304

※ 令和7年3月31日に廃止(取り消し含む。)した事業所は、令和7年3月31日時点では指定の効力も有するため、「廃止事業所累計」と「令和7年3月末現在指定数」に含まれている。

※ 医療機関が行うみなし指定の「訪問看護」「訪問リハビリテーション」「居宅療養管理指導」「通所リハビリテーション」については差引増減のみ記載。

※ ()内は、みなし指定の事業者(“—”部分)を除いた合計数。ただし、みなし指定の短期入所療養介護(介護老人保健施設・介護療養型医療施設に係るもの)は合計数に含む。

※ 医療保険の指定を受けている病院・診療所・薬局、介護老人保健施設、介護療養型医療施設により行われる居宅サービスは、介護保険法に基づく指定申請が行われずに、指定があったものとみなされる。(みなし指定)

<介護保険施設>

施設の種類	平成12年4月1日現在 指定(許可)数	増 減 数	令和7年3月末現在 指定(許可)数
介護老人福祉施設	89 (5,715)	76 (6,928)	165 (12,643)
介護老人保健施設	34 (3,446)	35 (3,711)	69 (7,157)
介護療養型医療施設	62 (3,745)	△ 62 (△ 3,745)	0 (0)
介護医療院	— (—)	23 (2,773)	23 (2,773)
合 計	185 (12,906)	72 (9,667)	257 (22,573)

※ ()内は床数

(2) 介護サービス事業所指定(許可)数等の推移

(単位:事業所)

		平成12年 4月1日 現在	H12年 度末	13年 度末	14年 度末	15年 度末	16年 度末	17年 度末	18年 度末	19年 度末	20年 度末	21年 度末	22年 度末	23年 度末	24年 度末	25年 度末	26年 度末	27年 度末	28年 度末	29年 度末	30年 度末	R元年 度末	R2年 度末	R3年 度末	R4年 度末	R5年 度末	R6年 度末	R5年度 末からの 増減
居宅サ ー ビ ス 事 業 所	訪問介護	251	265	298	309	317	325	343	362	371	375	383	400	438	469	520	557	587	605	628	650	674	704	731	769	825	872	47
	訪問入浴介護	48	52	52	50	51	51	51	48	46	46	46	50	55	54	53	56	53	52	49	47	45	43	44	45	44	43	▲1
	訪問看護	781	850	857	862	841	815	795	789	757	741	730	727	704	707	719	736	744	750	759	761	757	781	809	821	842	874	32
	訪問リハビリテーション	184	206	217	228	220	213	205	228	228	235	232	235	228	233	240	247	243	242	248	253	250	257	260	254	253	247	▲6
	居宅療養管理指導	2,846	3,012	3,043	3,093	3,138	3,109	3,094	3,076	3,049	2,997	2,942	3,061	2,954	2,986	3,000	2,994	3,004	2,953	2,965	2,904	2,897	2,945	2,978	2,925	2,949	3,001	52
	通所介護	159	193	223	243	274	302	330	320	330	343	362	397	442	488	546	585	624	635	643	643	644	648	645	645	645	645	4
	通所リハビリテーション	131	140	139	135	137	136	132	137	133	131	136	132	137	142	142	150	157	160	162	167	171	170	172	168	163	163	0
	短期入所生活介護	95	103	107	111	117	119	129	130	134	138	143	148	156	168	175	183	187	194	200	201	202	205	209	210	213	213	0
	短期入所療養介護	95	113	109	107	110	107	99	104	100	99	97	96	101	99	96	96	97	98	95	92	97	97	91	88	87	84	▲3
	特定施設入居者生活介護	7	7	8	8	8	8	8	22	25	25	28	31	38	41	43	52	57	61	65	68	70	76	83	86	88	91	3
	福祉用具貸与	90	120	127	124	115	109	109	103	95	88	86	94	102	95	101	106	106	105	106	107	108	111	110	112	113	114	1
	特定福祉用具販売	0	0	0	0	0	0	0	82	78	79	80	90	98	95	101	106	107	105	106	106	107	109	109	110	111	113	2
	居宅介護支援	608	619	645	633	633	617	617	608	577	580	577	594	634	658	693	724	747	760	784	786	776	765	762	755	752	743	▲9
	居宅サービス合計	5,295	5,680	5,825	5,903	5,961	5,911	5,912	6,009	5,923	5,877	5,842	6,055	6,087	6,235	6,429	6,592	6,713	6,520	6,610	6,585	6,598	6,711	6,803	6,788	6,892	7,014	122

※ 医療保険の指定を受けている病院・診療所・薬局、介護老人保健施設、介護療養型医療施設により行われる居宅サービスは、介護保険法に基づく申請が行われずに、指定があったものとみなされる。(みなし指定)

(単位:事業所)

	H17年 度末	18年 度末	19年 度末	20年 度末	21年 度末	22年 度末	23年 度末	24年 度末	25年 度末	26年 度末	27年 度末	28年 度末	29年 度末	30年 度末	R元年 度末	R2年 度末	R3年 度末	R4年 度末	R5年 度末	R6年 度末	R5年度 末からの 増減
介護予防訪問介護	0	333	351	361	371	390	430	462	514	549	581	598	586	0	0	0	0	0	0	0	0
介護予防訪問入浴介護	0	40	40	40	41	46	51	51	50	53	50	48	45	42	40	39	41	41	40	39	▲1
介護予防訪問看護	0	768	743	726	718	717	693	697	708	725	733	742	752	755	749	774	802	814	834	863	29
介護予防訪問リハビリテーション	0	226	225	232	229	232	225	230	236	244	239	238	244	248	245	252	255	249	248	243	▲5
介護予防居宅療養管理指導	0	3,065	3,039	2,980	2,928	3,047	2,940	2,969	2,981	2,973	2,984	2,920	2,923	2,859	2,851	2,898	2,932	2,886	2,910	2,965	55
介護予防通所介護	0	304	314	328	350	386	429	473	533	567	606	631	622	0	0	0	0	0	0	0	0
介護予防通所リハビリテーション	0	119	119	119	124	124	129	136	137	147	155	158	161	166	172	171	172	168	163	163	0
介護予防短期入所生活介護	0	121	126	130	137	142	149	160	168	176	179	184	189	188	189	192	196	197	199	199	0
介護予防短期入所療養介護	0	96	92	91	90	90	96	95	93	92	94	94	91	89	91	93	88	85	84	82	▲2
介護予防特定施設入居者生活介護	0	21	24	24	26	28	30	32	34	37	39	40	41	41	42	43	46	46	46	46	0
介護予防福祉用具貸与	0	87	83	82	82	90	98	92	98	104	105	104	105	105	106	108	107	109	110	112	2
介護予防特定福祉用具販売	0	82	78	79	80	90	98	95	101	106	107	105	106	106	107	109	109	110	111	113	2
介護予防支援	0	92	92	93	99	99	99	106	110	113	119	122	126	125	125	126	126	126	126	166	40
介護予防サービス合計	0	5,021	4,975	4,924	4,904	5,091	5,037	5,136	5,249	5,337	5,410	5,386	5,405	4,724	4,717	4,805	4,874	4,831	4,871	4,991	120

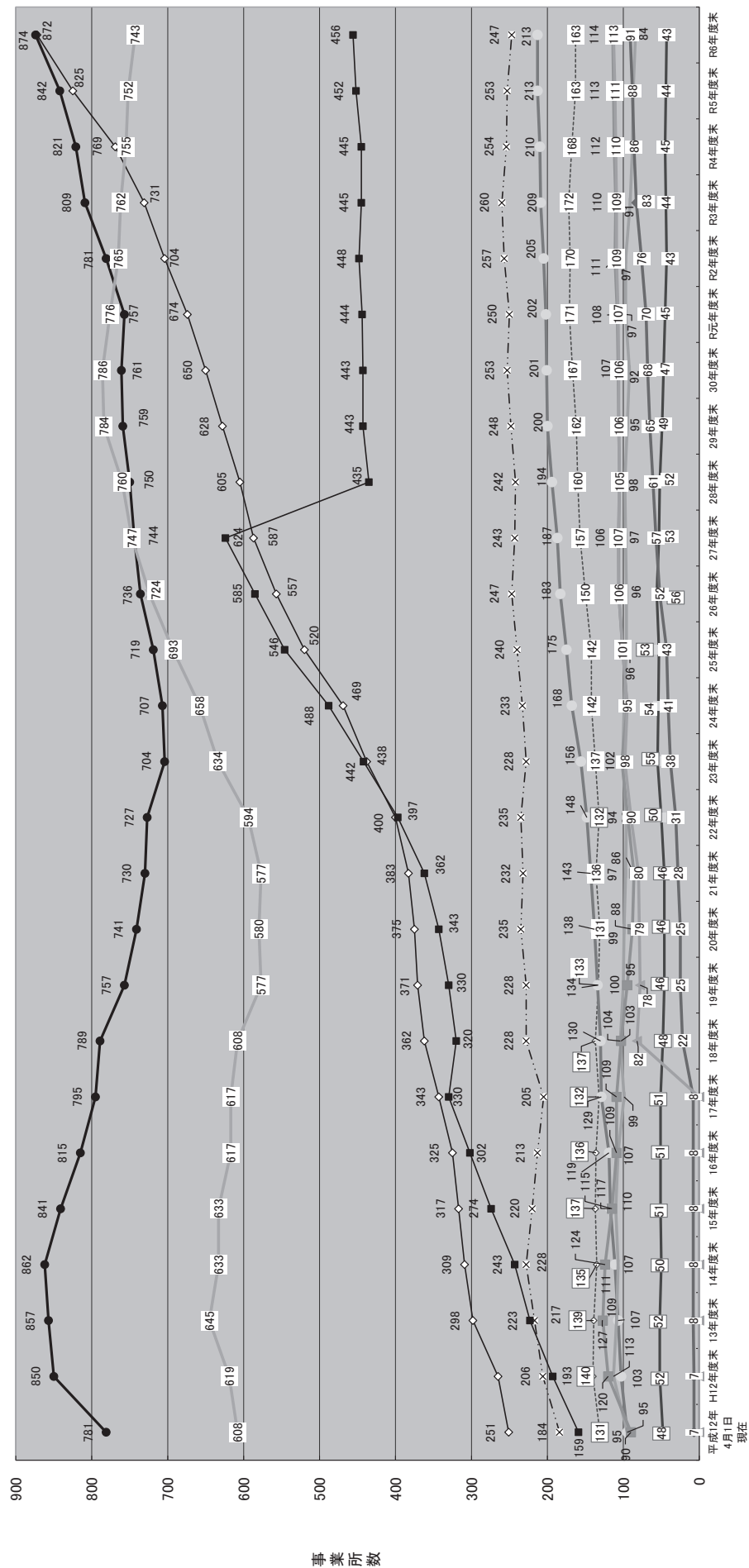
(単位:事業所)

	H17年 度末	18年 度末	19年 度末	20年 度末	21年 度末	22年 度末	23年 度末	24年 度末	25年 度末	26年 度末	27年 度末	28年 度末	29年 度末	30年 度末	R元年 度末	R2年 度末	R3年 度末	R4年 度末	R5年 度末	R6年 度末	R5年度 末からの 増減
定期巡回・随時対応型訪問介護看護								5	9	12	17	18	19	20	20	25	26	28	30	34	4
夜間対応型訪問介護	0	1	3	3	4	4	4	6	8	8	12	11	12	10	12	13	13	14	16	17	1
認知症対応型通所介護	0	41	49	52	57	66	71	83	83	89	83	84	83	84	84	77	78	80	76	76	0
小規模多機能型居宅介護	0	14	39	50	63	77	84	100	119	140	154	164	173	177	177	175	176	182	179	172	▲7
認知症対応型共同生活介護	0	78	90	101	112	127	143	158	174	194	203	215	226	232	232	239	241	244	244	245	1
地域密着型特定施設入居者生活介護	0	0	0	2	3	4	7	10	13	14	14	15	16	17	18	21	21	21	21	22	1
地域密着型介護老人福祉施設入所者生活介護	0	1	3	4	8	8	14	23	27	34	36	41	46	48	49	49	52	53	53	53	0
看護小規模多機能型居宅介護								0	2	5	8	9	9	10	11	12	12	13	15	16	1
地域密着型通所介護												210	213	221	221	224	235	236	239	236	▲3
地域密着型サービス合計	0	135	184	212	247	286	323	385	435	496	527	767	797	819	824	835	854	871	873	871	▲2

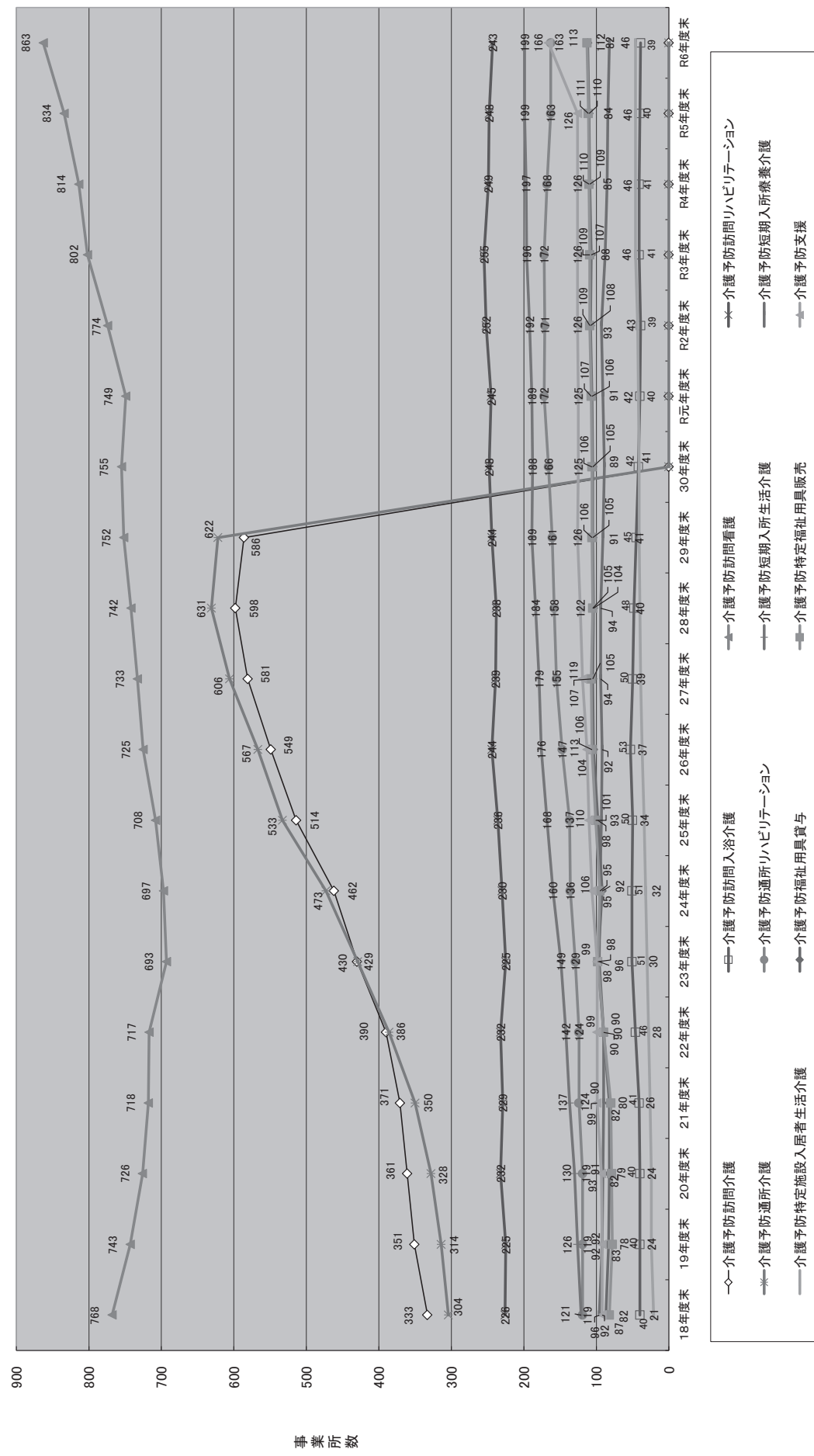
		(単位:事業所)																				
		H17年度末	平成12 ~令和 5年度	19年度末	20年度末	21年度末	22年度末	23年度末	24年度末	25年度末	26年度末	27年度末	28年度末	29年度末	30年度末	R元年度末	R2年度末	R3年度末	R4年度末	R5年度末	R6年度末	R5年度 末からの 増減
地域包括 ケア事業 所(介護 予防)	介護予防認知症対応型通所介護	0	37	41	45	50	57	60	71	74	79	73	75	74	75	75	68	69	71	67	67	0
	介護予防小規模多機能型居宅介護	0	14	26	34	42	53	60	73	89	108	121	130	141	143	145	141	142	150	147	142	▲5
	介護予防認知症対応型共同生活介護(短期利用以外)	0	78	86	96	106	117	131	146	161	177	186	196	206	209	210	217	217	220	218	219	1
	地域密着型介護予防サービス合計	0	129	153	175	198	227	251	290	324	364	380	401	421	427	430	426	428	441	432	428	▲4

		(単位:施設、床)																										
		平成12年 4月1日 現在	H12年度 末	13年度 末	14年度 末	15年度 末	16年度 末	17年度 末	18年度 末	19年度 末	20年度 末	21年度 末	22年度 末	23年度 末	24年度 末	25年度 末	26年度 末	27年度 末	28年度 末	29年度 末	30年度 末	R元年度 末	R2年度 末	R3年度 末	R4年度 末	R5年度 末	R6年度末	R3年度 末からの 増減
介護保険施設	介護老人福祉施設	89	97	102	104	110	112	122	122	126	132	133	136	139	144	146	148	150	152	155	155	156	159	160	160	165	165	0
	(地域密着型介護老人福祉施設)	0	0	0	0	0	0	0	1	2	3	7	7	13	21	26	33	35	40	46	48	49	49	52	53	53	53	0
	介護老人保健施設	34	43	45	45	48	50	50	53	54	55	58	60	66	68	70	71	73	73	72	72	72	71	69	69	69	69	0
	介護療養型医療施設	62	69	70	70	67	65	58	55	51	50	47	43	39	36	34	31	29	28	25	22	15	9	6	5	2	0	▲ 2
	介護医療院																				1	10	17	20	21	22	23	1
	介護保険施設合計	185	209	217	219	225	227	230	231	233	240	245	246	257	269	276	283	287	293	298	298	302	305	307	308	311	310	▲ 1
	【床数】																											
	介護老人福祉施設(床数)	5,715	6,339	6,754	6,932	7,467	7,642	8,380	8,410	8,670	9,065	9,136	9,401	9,681	10,144	10,281	10,691	10,989	11,114	11,368	11,498	11,598	12,056	12,245	12,241	12,608	12,643	35
	(地域密着型介護老人福祉施設)(床数)	0	0	0	0	0	0	0	29	40	69	156	156	321	531	676	862	920	1,046	1,220	1,264	1,293	1,294	1,381	1,410	1,389	1,389	0
	介護老人保健施設(床数)	3,446	4,496	4,754	4,754	5,106	5,354	5,354	5,652	5,754	5,854	5,914	5,990	6,543	6,856	7,038	7,214	7,439	7,523	7,482	7,482	7,381	7,321	7,236	7,207	7,207	7,157	▲ 50
	介護療養型医療施設(床数)	3,745	4,060	4,213	4,232	4,197	4,160	3,992	3,995	3,858	3,804	3,717	3,620	3,523	3,361	3,272	3,130	3,036	3,006	2,796	2,200	961	476	223	170	41	0	▲ 41
	介護医療院(床数)																				466	1,795	2,340	2,542	2,595	2,723	2,773	50
	床数合計	12,906	14,895	15,721	15,918	16,770	17,156	17,726	18,086	18,322	18,792	18,923	19,167	20,068	20,892	21,267	21,897	22,384	22,689	22,866	22,910	23,028	23,487	23,627	23,623	23,968	23,962	▲ 6

居宅サービス事業所・指定数の推移




介護予防サービス事業所・指定数の推移



※ 平成29年度末までに、介護予防訪問介護及び介護予防通所介護は、介護予防・日常生活支援総合事業に移行


地域密着型サービス事業所・指定数の推移



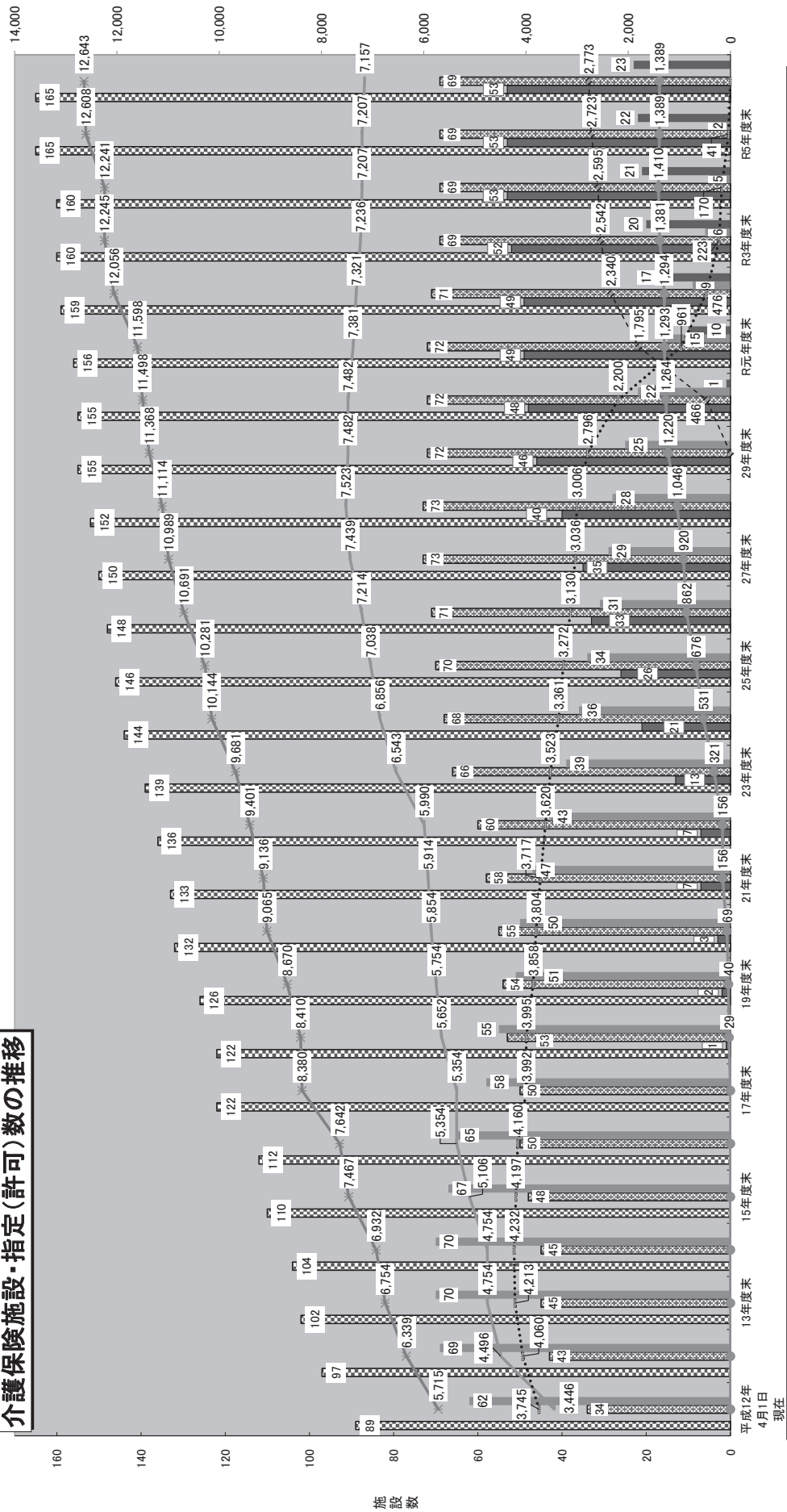
18年度末 19年度末 20年度末 21年度末 22年度末 23年度末 24年度末 25年度末 26年度末 27年度末 28年度末 29年度末 30年度末 R元年度末 R1年度末 R2年度末 R3年度末 R4年度末 R5年度末 R6年度末

- ◇ 定期巡回・随時対応型訪問介護看護
- ▲ 認知症対応型通所介護
- × 認知症対応型共同生活介護
- ※ 地域密着型通所介護
- 小規模多機能型居宅介護
- 小規模密着型居宅介護
- 地域密着型多機能型居宅介護
- 地域密着型生活介護

地域密着型介護予防サービス事業所・指定数の推移



介護保険施設・指定(許可)数の推移



(3)介護サービス事業所指定(許可)状況【圏域別】(令和7年3月末現在)

<居宅サービス事業所>

(単位:事業所)

	京都・乙訓	うち京都市	山城北	山城南	南 丹	中 丹	丹 後	合 計	合 計 (京都市除く)
訪問介護	630	584	115	19	44	42	22	872	288
								0	0
訪問入浴介護	21	20	4	3	3	6	6	43	23
								0	
訪問看護	339	315	75	20	15	25	9	483	168
	266	236	45	18	15	31	16	391	155
訪問リハビリテーション	21	19	4		3	4	1	33	14
	156	147	20	8	11	14	5	214	67
居宅療養管理指導						1		1	1
	1,989	1,813	446	137	129	204	95	3,000	1,187
通所介護	289	266	49	23	24	42	29	456	190
								0	
通所リハビリテーション								0	
	107	100	22	4	10	15	5	163	63
短期入所生活介護	119	107	27	7	14	27	19	213	106
								0	
短期入所療養介護								0	0
	56	49	10	2	7	7	2	84	35
特定施設入居者生活介護	68	64	8	3	2	7	3	91	27
								0	
福祉用具貸与	74	68	15	1	6	10	8	114	46
								0	
特定福祉用具販売	71	65	15	1	6	12	8	113	48
								0	
小 計	1,632	1,508	312	77	117	176	105	2,419	911
	2,574	2,345	543	169	172	271	123	3,852	1,507
居宅介護支援	472	431	99	35	42	63	32	743	312
合 計	2,104	1,939	411	112	159	239	137	3,162	1,223
	2,574	2,345	543	169	172	271	123	3,852	1,507

※ 上段 : 申請に基づく指定／下段 : 申請を要しない指定(みなし指定)

<介護保険施設>

	京都・乙訓	うち京都市	山城北	山城南	南 丹	中 丹	丹 後	合 計	合 計 (京都市除く)
介護老人福祉施設	86	78	22	7	11	19	20	165	87
介護老人保健施設	44	39	9	2	5	7	2	69	30
介護医療院	19	17	2		2			23	6
合 計	149	134	33	9	18	26	22	257	123

<介護予防サービス事業所>

	京都・乙訓		山城北	山城南	南 丹	中 丹	丹 後	合 計	合 計 (京都市除く)
		うち京都市							
介護予防訪問介護								0	0
								0	0
介護予防訪問入浴介護	20	19	4	3	2	6	4	39	20
								0	
介護予防訪問看護	333	311	75	20	15	25	9	477	166
	263	234	43	18	15	31	16	386	152
介護予防訪問リハビリテーション	20	18	4		3	4	1	32	14
	153	144	20	8	11	14	5	211	67
介護予防居宅療養管理指導						1		1	1
	1,955	1,779	445	137	129	203	95	2,964	1,185
介護予防通所介護								0	0
								0	
介護予防通所リハビリテーション								0	
	106	99	22	4	11	15	5	163	64
介護予防短期入所生活介護	113	102	22	7	14	25	18	199	97
								0	
介護予防短期入所療養介護	1	1						1	0
	54	47	9	2	7	7	2	81	34
介護予防特定施設入居者生活介護	25	21	8	3	2	6	2	46	25
								0	
介護予防福祉用具貸与	72	66	15	1	6	10	8	112	46
								0	
介護予防特定福祉用具販売	71	65	15	1	6	12	8	113	48
								0	
小 計	655	603	143	35	48	89	50	1,020	417
	2,531	2,303	539	169	173	270	123	3,805	1,502
介護予防支援	88	80	22	11	11	26	8	166	86
								0	
合 計	743	683	165	46	59	115	58	1,186	503
	2,531	2,303	539	169	173	270	123	3,805	1,502

※ 上段：申請に基づく指定／下段：申請を要しない指定(みなし指定)

<地域密着型(介護予防)サービス事業所>

	京都・乙訓		山城北	山城南	南 丹	中 丹	丹 後	合 計	合 計 (京都市除く)
		うち京都市							
定期巡回・随時対応型訪問介護看護	28	27	3			2	1	34	7
								0	
夜間対応型訪問介護	16	16					1	17	1
								0	
認知症対応型通所介護	31	25	15	4	5	15	6	76	51
								0	
小規模多機能型居宅介護	95	88	28	5	12	14	18	172	84
								0	
認知症対応型共同生活介護	154	140	36	7	16	18	14	245	105
								0	
地域密着型特定施設入居者生活介護	19	18				3		22	4
								0	
地域密着型介護老人福祉施設入所者生活介護	34	29	5		3	9	2	53	24
								0	
看護小規模多機能型居宅介護	10	10	3			2	1	16	6
								0	
地域密着型通所介護	158	153	24	6	19	16	13	236	83
								0	
小 計	545	506	114	22	55	79	56	871	365
介護予防認知症対応型通所介護	27	22	10	4	5	15	6	67	45
介護予防小規模多機能型居宅介護	80	74	14	5	12	14	17	142	68
介護予防認知症対応型共同生活介護	142	131	23	7	16	18	13	219	88
小 計	249	227	47	16	33	47	36	428	201
合 計	794	733	161	38	88	126	92	1,299	566

※ 上段：申請に基づく指定／下段：申請を要しない指定(みなし指定)

(4) 介護サービス事業者の指定取消状況

〈年度別指定取消事業者数〉

年 度	事業者数
平成12年度	0
平成13年度	2
平成14年度	13
平成15年度	6
平成16年度	1
平成17年度	2
平成18年度	1
平成19年度	0
平成20年度	0
平成21年度	0
平成22年度	0
平成23年度	0
平成24年度	0
平成25年度	0
平成26年度	2
平成27年度	4
平成28年度	1
平成29年度	0
平成30年度	0
令和2年度	0
令和3年度	0
令和4年度	0
令和5年度	0
令和6年度	0
合 計	32

〈法人種類別・サービス種類別指定取消事業所数(平成12年4月～令和7年3月累計)〉

(単位:事業所)

事業所区分		株式会社・ 有限会社等 【23事業者】	特定非営利 活動法人 【1事業者】	医療法人 【3事業者】	社会福祉法人 【該当なし】	その他の法人 【2事業者】	その他 (個人等) 【3事業者】	合 計 【32事業者】
取消事業所数(合計)		45	1	17	0	7	12	82
居宅介護サービス	訪問介護事業	17				1		18
	訪問入浴介護事業							0
	訪問看護事業	2		2			2	6
	訪問リハビリテーション事業			1			2	3
	居宅療養管理指導事業			2			2	4
	通所介護事業	4		1				5
	通所リハビリテーション事業			2			3	5
	短期入所生活介護事業							0
	短期入所療養介護事業						3	3
	特定施設入居者生活介護事業							0
	福祉用具貸与事業	6				1		7
	特定福祉用具販売事業					1		1
	居宅介護支援事業	11		4		1		16
施設サービス	介護老人福祉施設							0
	介護老人保健施設			2				2
	介護医療院							0
介護予防サービス	介護予防訪問介護	3				1		4
	介護予防訪問入浴介護							0
	介護予防訪問看護			1				1
	介護予防訪問リハビリテーション			1				1
	介護予防居宅療養管理指導			1				1
	介護予防通所介護	2						2
	介護予防通所リハビリテーション							0
	介護予防短期入所生活介護							0
	介護予防短期入所療養介護							0
	介護予防福祉用具貸与					1		1
	介護予防特定福祉用具販売					1		1
	介護予防支援							0
地域密着型サービス	定期巡回・随時対応型訪問介護看護							0
	夜間対応型訪問介護							0
	認知症対応型通所介護							0
	小規模多機能型居宅介護							0
	認知症対応型共同生活介護事業		1					1
	認知症対応型共同生活介護(短期利用以外)							0
	地域密着型特定施設入居者生活介護							0
	地域密着型介護老人福祉施設入所者生活介護							0
	地域密着型通所介護							0
介護予防地域密着型サービス	看護小規模多機能型居宅介護							0
	介護予防認知症対応型通所介護							0
	介護予防小規模多機能型居宅介護							0
介護予防地域密着型サービス	介護予防認知症対応型共同生活介護(短期利用以外)							0