

# 京都府漁海況情報

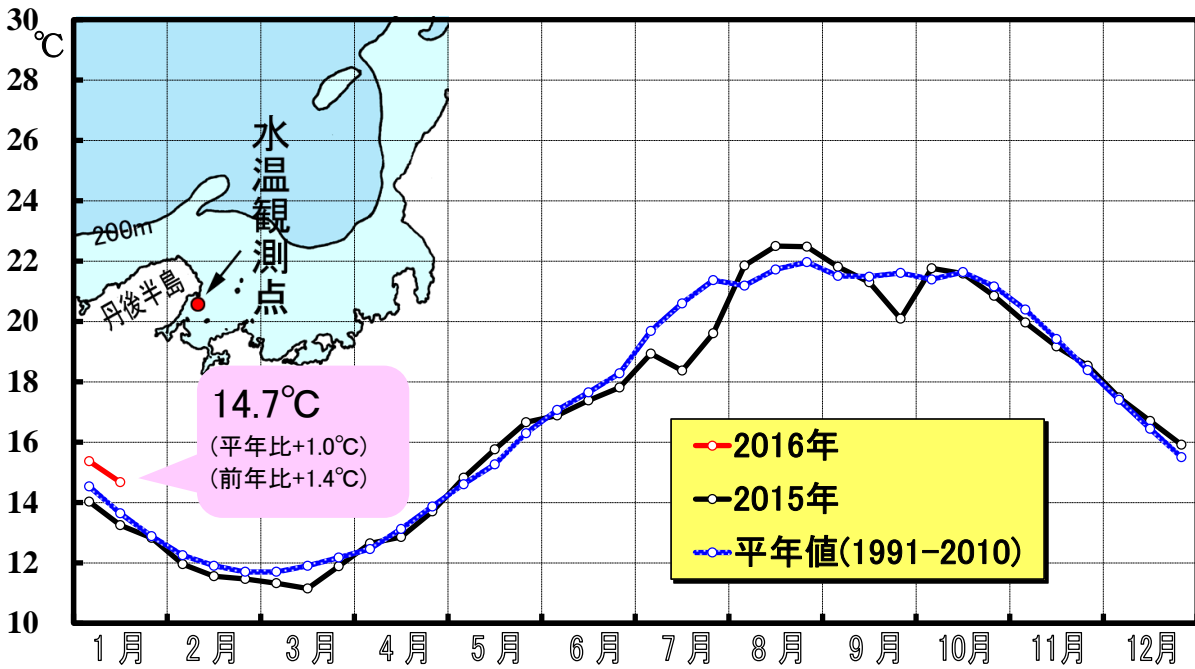
## 海の状況

京都府農林水産技術センター海洋センター 海洋調査部  
<http://www.pref.kyoto.jp/kaiyo/>  
 電話:0772-25-3078 FAX:0772-25-1532

### 【現況】

1月中旬における京都府周辺の表層水温は、はなはだ高めで推移していました。

京都府沿岸の水温(新井崎地先 25m 深平均)



### 【今後の見込み】

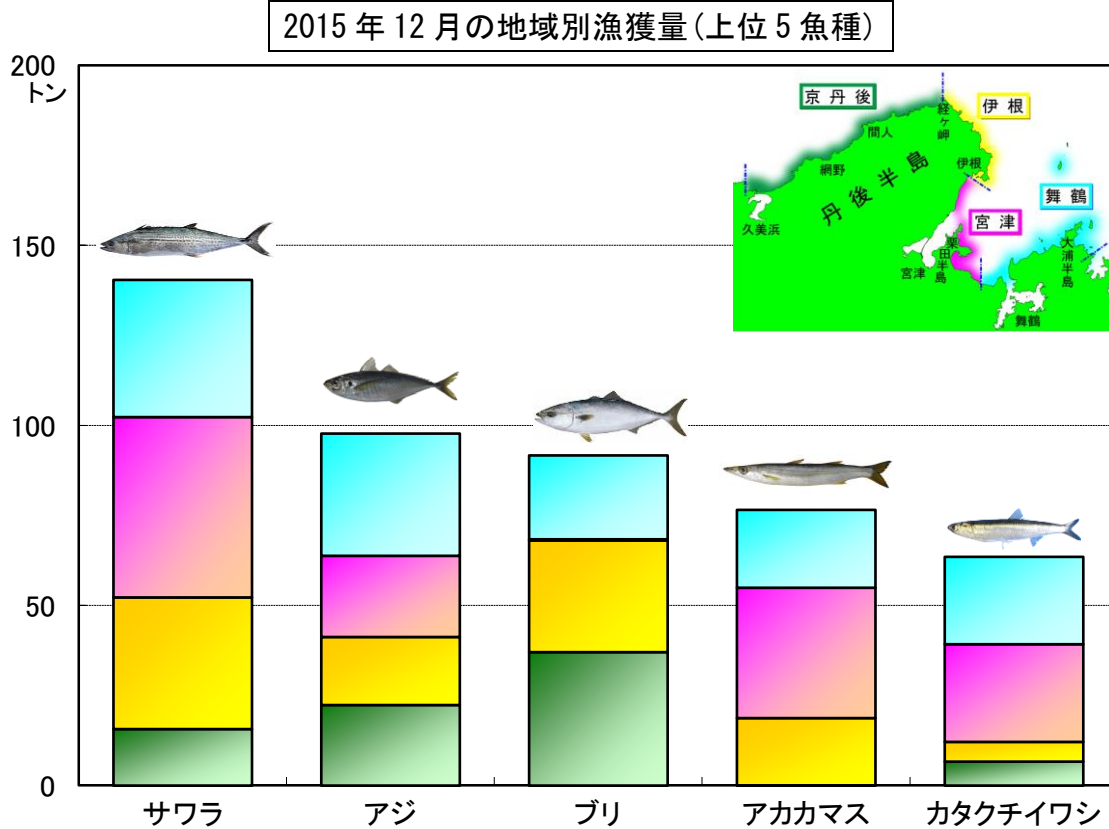
資料元：気象庁，日本海区水産研究所

向こう1か月程度の予報	
京都府周辺の表層水温	「平年よりやや低め」で推移する見込み
対馬暖流の勢力	「平年並み」で推移する見込み

# 漁模様 ～2015年12月～

## 【定置網漁業】

アカカマスが平年の1.9倍（前年の3.7倍）水揚げされたものの、サワラが平年の8割弱（前年の8割強）、ブリが平年の6割強（前年の2.6倍）、カタクチイワシが平年の9割弱（前年の2割強）でした。全体では平年の8割強（前年の9割弱）とやや低調でした。



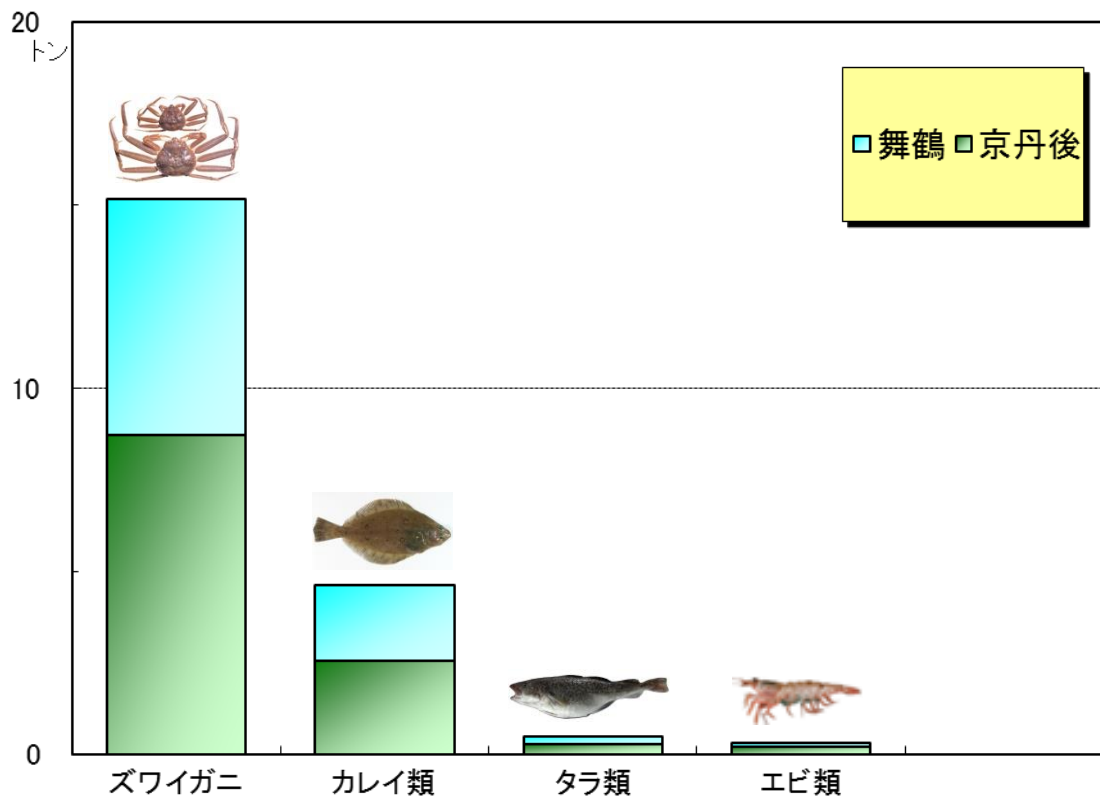
12月漁獲量(トン) 京都府漁協集計				
魚種	2015年	2014年(前年比)	平年(平年比)	備考
サワラ	140.5	169.2 (83%)	187.7 (75%)	<サワラ> さごし銘柄(体重1.5kg未満)は8割弱, さわら銘柄(体重1.5kg以上)は2割強でした。
アジ	97.8	98.5 (99%)	91.1 (107%)	
ブリ	91.7	35.5 (258%)	149.2 (61%)	
アカカマス	76.6	20.8 (369%)	40.5 (189%)	
カタクチイワシ	63.5	290.9 (22%)	72.7 (87%)	
カツオ類	52.8	66.5 (79%)	80.6 (65%)	<ブリ> つばす銘柄が7割強, ぶり銘柄が3割弱などでした。
イカ類	21.2	25.7 (82%)	59.6 (35%)	
ウマヅラハギ(長はぎ)	17.8	11.1 (161%)	22.7 (79%)	
スズキ	17.6	17.3 (102%)	18.5 (95%)	
ヒラマサ	17.2	11.5 (149%)	9.7 (176%)	
その他	125.7	89.3 (141%)	148.4 (85%)	
合計	722.2	836.3 (86%)	880.8 (82%)	

平年は過去10年平均

## 【底曳網漁業】

全体の水揚量は平年の9割弱(前年の1.2倍)でした。

2015年12月の漁獲量(上位5魚種)



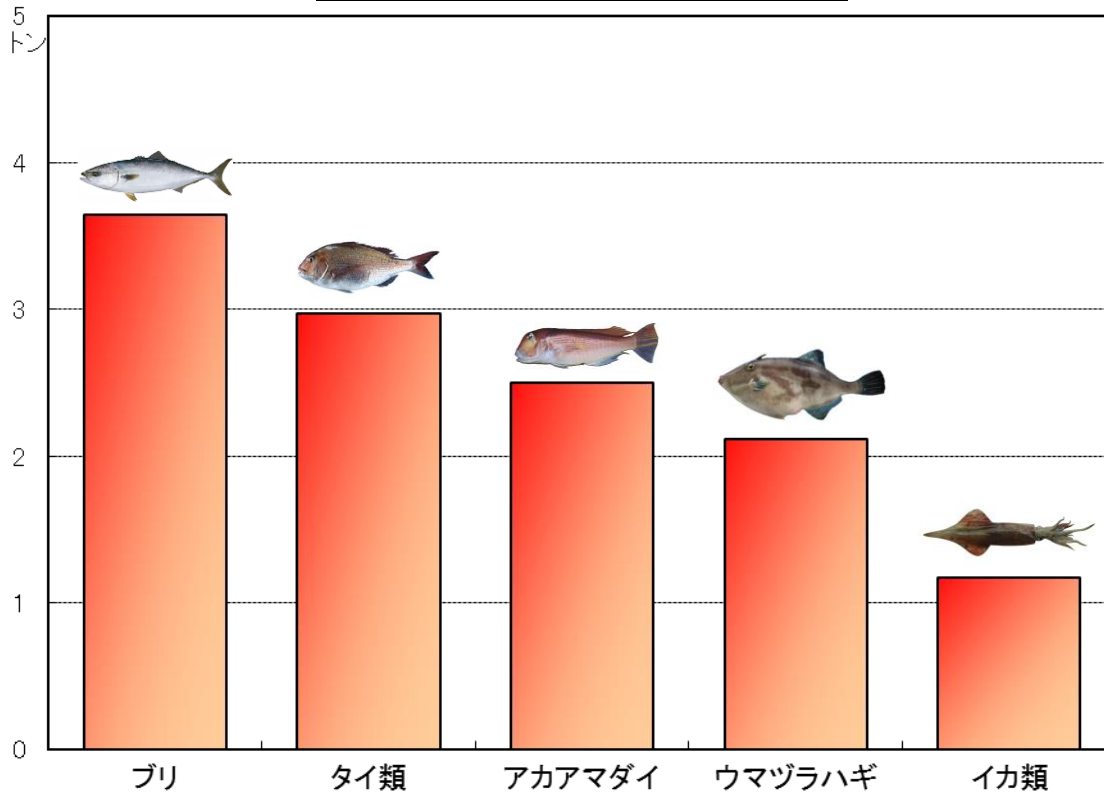
12月漁獲量(トン) 京都府漁協集計					
魚種	2015年	2014年(前年比)	平年(平年比)		備考
ズワイガニ	15.2	14.9 (102%)	17.5	(87%)	<ズワイガニ> 雄ガニ(間人がに・舞鶴かに)が7.3トン, 雌ガニ(こっぺ)が7.8トンでした。 <カレイ類> アカガレイ(まがれい)が3.3トン, ヒレグロ(黒かれい)が1.2トン, ソウハチ(えてがれい)が0.1トンなどでした。
カレイ類	4.6	3.2 (144%)	7.0	(66%)	
タラ類	0.5	0.3 (159%)	0.2	(226%)	
エビ類	0.3	0.1 (235%)	0.1	(223%)	
その他	3.5	0.6 (596%)	0.8	(451%)	
合計	24.0	20.9 (115%)	27.2	(88%)	

平年は過去10年平均

## 【釣り・はえなわ漁業】

全体の水揚量は、平年の9割弱（前年の3.0倍）でした。

2015年12月の漁獲量(上位5魚種)



12月漁獲量(トン) 京都府漁協集計				
魚種	2015年	2014年(前年比)	平年(平年比)	備考
ブリ	3.6	1.2 (292%)	3.5 (103%)	<ブリ> まるご銘柄が7割弱、つばす銘柄が2割強、ぶり銘柄が1割弱などでした。
タイ類	3.0	1.0 (289%)	1.9 (158%)	
アカアマダイ(ぐじ)	2.5	1.1 (238%)	2.4 (105%)	
ウマヅラハギ(長はぎ)	2.1	0.2 (1357%)	0.6 (366%)	
イカ類	1.2	0.8 (144%)	3.9 (30%)	
サワラ	1.1	0.2 (504%)	2.5 (41%)	<タイ類> マダイが6割強、キダイ(連子鯛)が4割弱、クロダイとチダイが若干量でした。
メバル類	0.7	0.4 (162%)	0.3 (238%)	
スズキ	0.3	0.1 (258%)	0.1 (212%)	
メジナ(つかや)	0.2	0.1 (146%)	0.1 (207%)	
メダイ	0.1	0.0 (825%)	0.3 (32%)	
その他	1.4	0.3 (520%)	2.5 (56%)	
合計	16.0	5.4 (296%)	18.1 (89%)	

平年は過去10年平均