

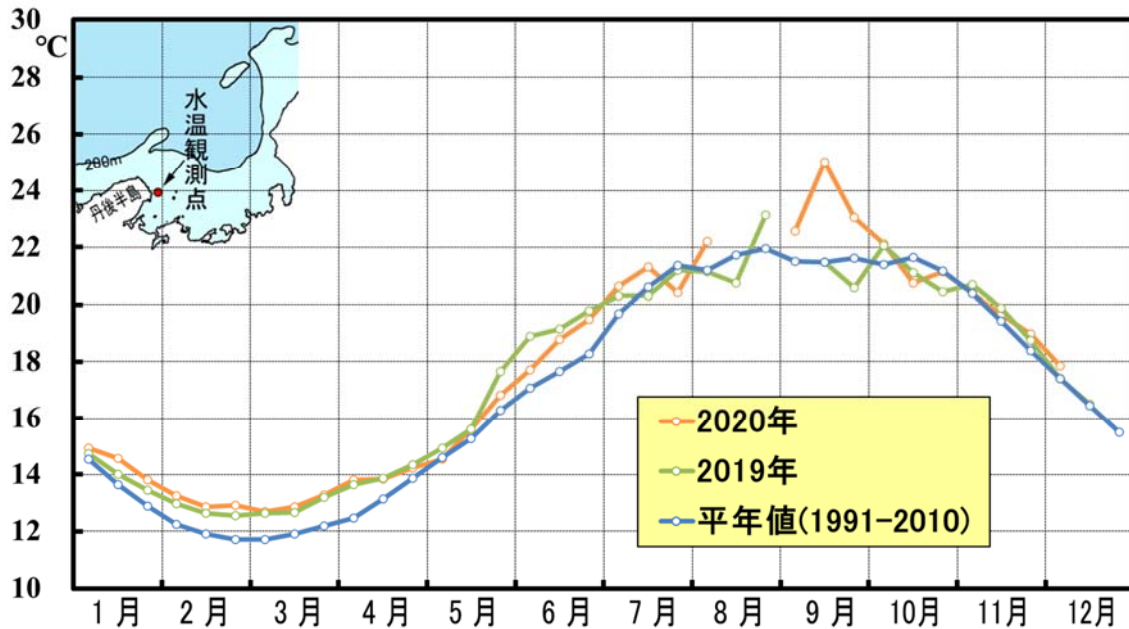
京都府漁海況情報

京都府農林水産技術センター海洋センター 研究部
<http://www.pref.kyoto.jp/kaiyo/>
 電話:0772-25-3078 FAX:0772-25-1532

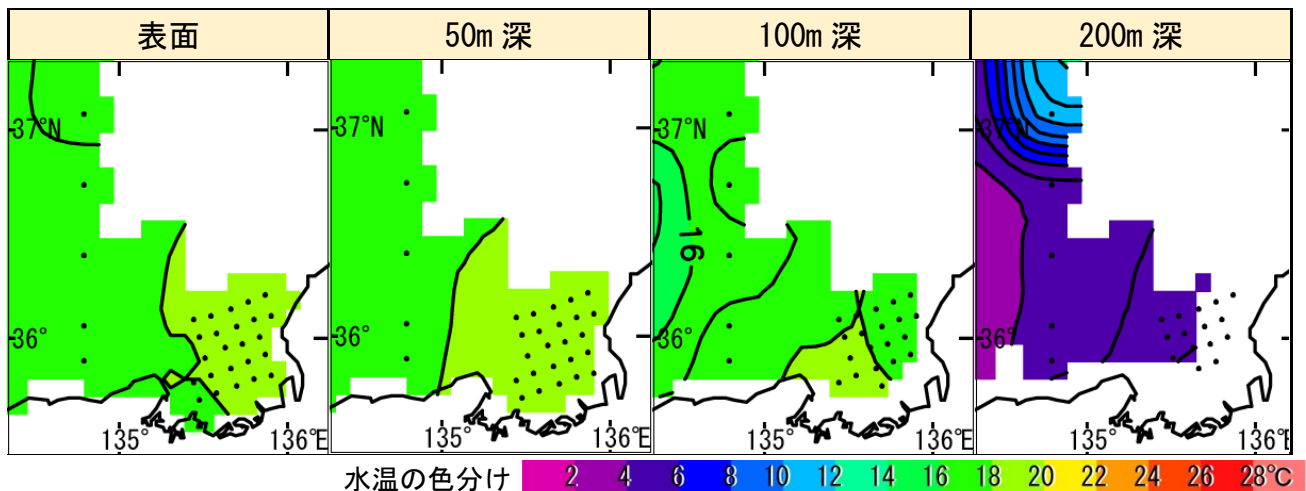
《海の状況》

【現況】

京都府沿岸の水温（新井崎地先 50 m 深平均）



京都府周辺の各層水温(2020年12月上旬)



資料元：日本海区水産研究所

【今後の見込み】

向こう1か月程度の海の子報	
京都府周辺の表層水温	平年より「やや高め」で推移する見込み
対馬暖流の勢力	平年より「かなり強い」で推移する見込み

資料元：気象庁

≪漁模様 2020年11月≫

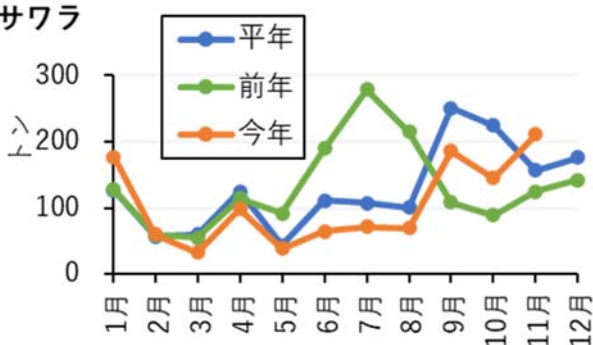
【定置網漁業】

サワラは平年の1.4倍（前年の1.7倍）、メジナは平年の1.6倍（前年の1.5倍）と好調でした。一方、イカ類は平年の5割（前年の1.7倍）、マアジは平年の5割弱（前年の5割弱）と低調でした。全体では、平年の8割弱（前年並み）でした。

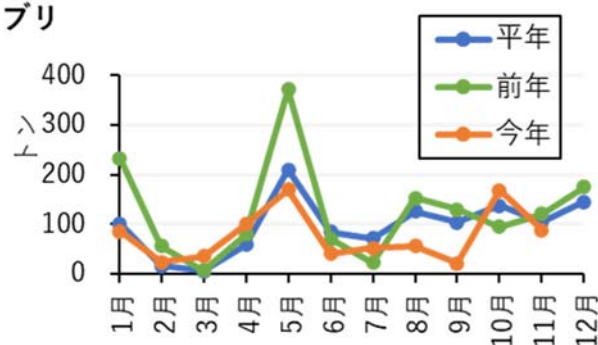
2020年11月の漁獲量（上位10魚種）（トン）					京都府漁協集計
魚種	2020年	2019年(前年比)	平年(平年比)		備考
サワラ	211.2	125.0 (169%)	156.9 (135%)		<サワラ銘柄別> さわら大(3kg以上): 21.0トン さわら(2-3kg): 25.5トン さわら中小(1.5-2kg): 2.9トン さわら小(1-1.5kg): 0.3トン さごし(0.4-1kg): 54.1トン やなぎ(0.4kg未満): 107.3トン <ブリ銘柄別> ぶり: 3.1トン まるご: 3.8トン はまち: 14.4トン つばす: 67.2トン <イカ類> アオリイカ(秋いか): 34.6トン など
ブリ	88.6	121.4 (73%)	102.8 (86%)		
イカ類	37.3	22.1 (169%)	74.4 (50%)		
メジナ(つかや)	31.9	22.1 (145%)	20.4 (156%)		
シイラ	29.5	81.6 (36%)	35.3 (84%)		
マアジ	26.0	53.5 (49%)	56.6 (46%)		
サバ類	19.8	13.0 (153%)	10.7 (185%)		
マルアジ(青あじ)	15.5	2.9 (537%)	7.2 (216%)		
スズキ	9.9	12.3 (80%)	11.5 (86%)		
アカカマス	8.6	4.7 (184%)	38.2 (22%)		
その他	88.6	119.4 (74%)	223.7 (40%)		
合計	566.8	577.8 (98%)	737.8 (77%)		

<主要魚種の漁獲量の推移>

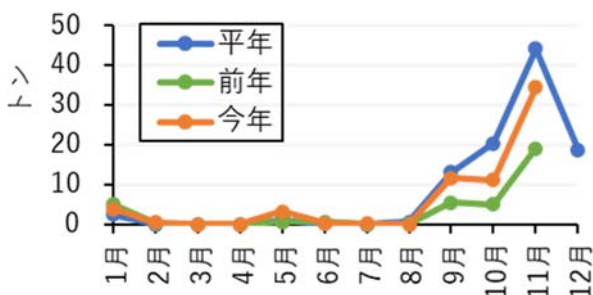
サワラ



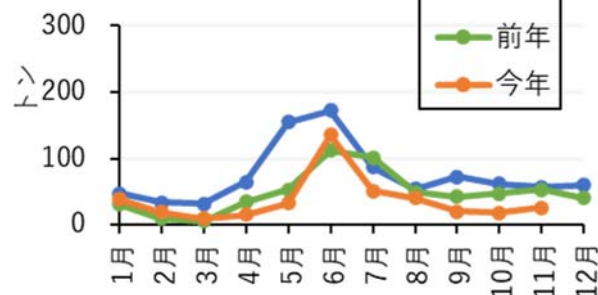
ブリ



アオリイカ



マアジ



平年は過去10年平均

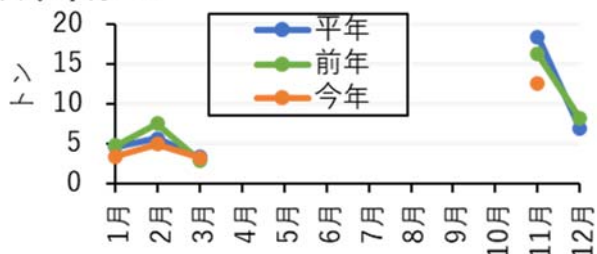
【底曳網漁業】

全体の水揚量は、平年の7割（前年並み）でした。

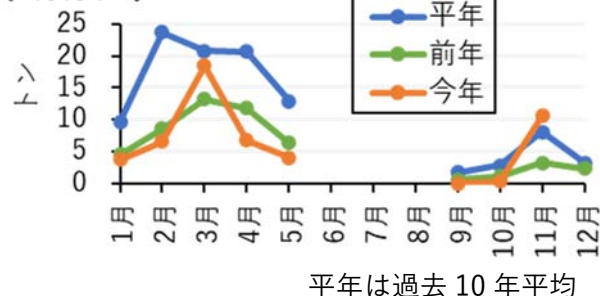
2020年11月の漁獲量（上位5魚種）（トン）				京都府漁協集計	
魚種	2020年	2019年(前年比)	平年(平年比)	備考	
ズワイガニ	25.9	31.9 (81%)	41.2 (63%)	<ズワイガニ> オス：12.5トン(平年比71%) メス：13.3トン(同56%) など <カレイ類> アカガレイ(まがれい)：10.6トン など	
カレイ類	11.3	4.4 (256%)	9.9 (115%)		
タラ類	0.3	2.9 (10%)	2.6 (11%)		
エビ類	0.2	0.2 (102%)	0.3 (92%)		
タコ類	0.1	0.1 (144%)	0.1 (111%)		
その他	1.5	0.1 (1866%)	1.3 (119%)		
合計	39.3	38.6 (102%)	56.0 (70%)		

<主要魚種の月別漁獲量>

ズワイガニ♂



アカガレイ



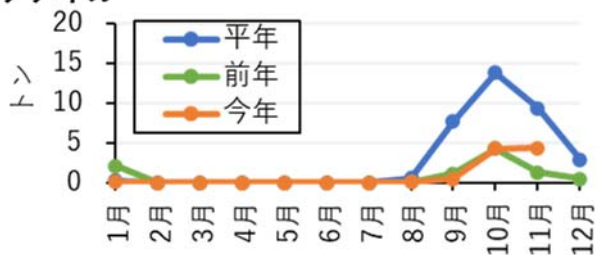
【釣り・はえなわ漁業】

全体の水揚量は、平年の6割弱（前年の1.3倍）でした。

2020年11月の漁獲量（上位5魚種）（トン）				京都府漁協集計	
魚種	2020年	2019年(前年比)	平年(平年比)	備考	
イカ類	4.8	1.5 (324%)	11.5 (41%)	<イカ類> ソデイカ(たるいか)：4.3トン アオリイカ(秋いか)：0.5トン など	
タイ類	2.0	2.9 (69%)	3.2 (63%)		
サワラ	1.7	0.5 (340%)	0.6 (279%)	<タイ類> キダイ(連子鯛)：1.6トン マダイ：0.4トン など	
アカアマダイ(ぐじ)	1.2	1.6 (74%)	2.4 (48%)		
ヒラマサ	0.5	0.4 (135%)	0.3 (214%)		
その他	2.9	1.0 (305%)	2.0 (147%)		
合計	13.1	9.9 (132%)	23.2 (56%)		

<主要魚種の月別漁獲量>

ソデイカ



アカアマダイ

