

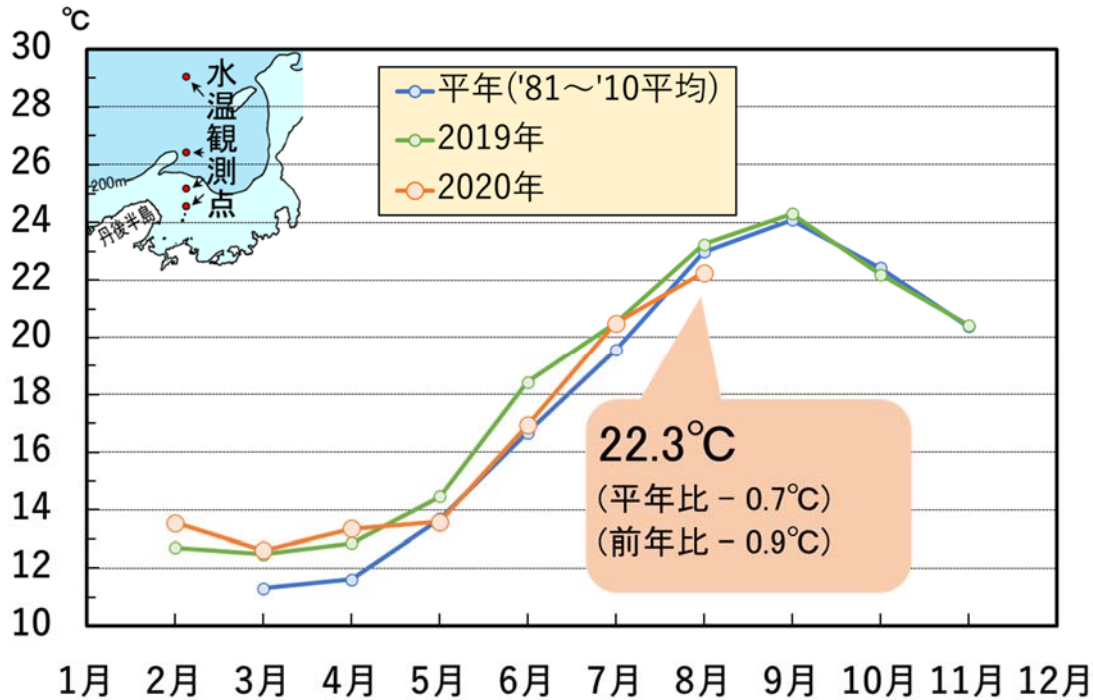
京都府漁海況情報

京都府農林水産技術センター海洋センター 研究部
<http://www.pref.kyoto.jp/kaiyo/>
 電話:0772-25-3078 FAX:0772-25-1532

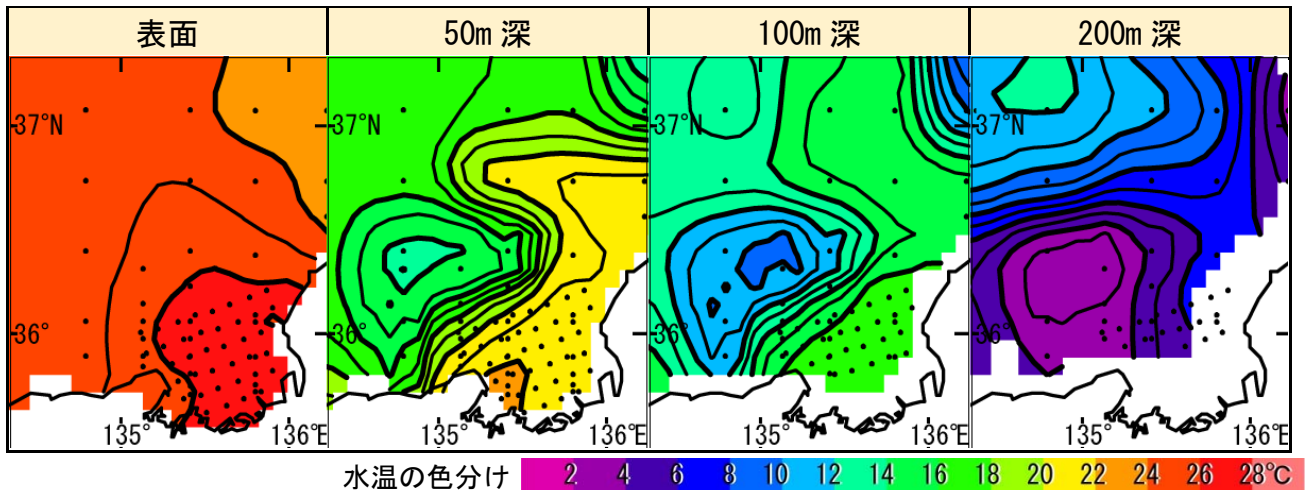
《海の状況》

【現況】

京都府沖の表層水温（0～50 m 深平均）



京都府周辺の各層水温(2020年8月上旬)



資料元：日本海区水産研究所

【今後の見込み】

向こう1か月程度の海の子報	
京都府周辺の表層水温	平年より「やや高め」で推移する見込み
対馬暖流の勢力	「平年並み」で推移する見込み

資料元：気象庁

≪漁模様 2020年7月≫

【定置網漁業】

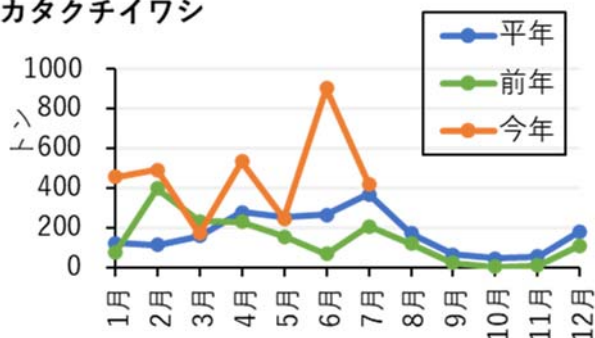
サバ類は平年の3.2倍（前年の3.3倍）と好調でした。一方、サワラは平年の7割弱（前年の3割弱）、マアジは平年の6割弱（前年の5割）と低調でした。全体では、平年並み（前年並み）でした。

2020年7月の漁獲量（上位10魚種）（トン）					京都府漁協集計
魚種	2020年	2019年(前年比)	平年(平年比)	備考	
カタクチイワシ <small>(たれ)</small>	421.3	208.6 (202%)	371.9 (113%)	<サワラ銘柄別> さわら大(3kg以上): 0.2トン さわら(2-3kg): 11.9トン さわら中小(1.5-2kg): 10.8トン さわら小(1-1.5kg): 35.0トン さごし(0.4-1kg): 13.4トン やなぎ(0.4kg未満): 0トン <ブリ銘柄別> はまち: 29.8トン つばす: 23.4トン ほか	
サワラ	71.3	279.1 (26%)	107.6 (66%)		
ブリ	53.3	22.7 (234%)	72.1 (74%)		
マアジ	50.6	101.3 (50%)	87.4 (58%)		
サバ類	48.7	14.9 (326%)	15.5 (315%)		
トビウオ類	42.1	27.6 (153%)	46.7 (90%)		
イカ類	34.7	37.6 (92%)	26.2 (133%)		
マルアジ	14.3	2.5 (576%)	7.1 (202%)		
マイワシ	11.8	0.2 (5180%)	3.3 (357%)		
シイラ	6.6	19.2 (34%)	2.6 (255%)		
その他	31.1	73.3 (42%)	57.8 (54%)		
合計	785.8	787.0 (100%)	798.1 (98%)		

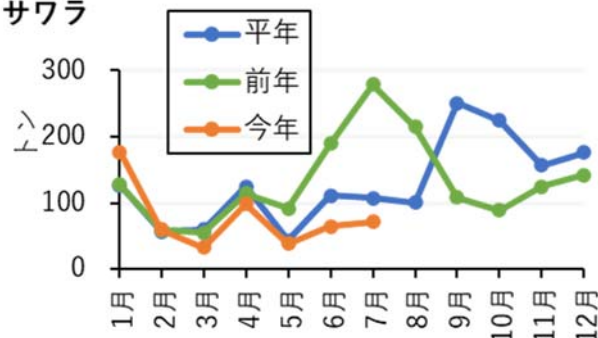
※ カタクチイワシの漁獲量には、集計の都合により、無選別（カタクチイワシとマアジ・マイワシなどが混ざったままのもの）で出荷されたものを含みます。

<主要魚種の漁獲量の推移>

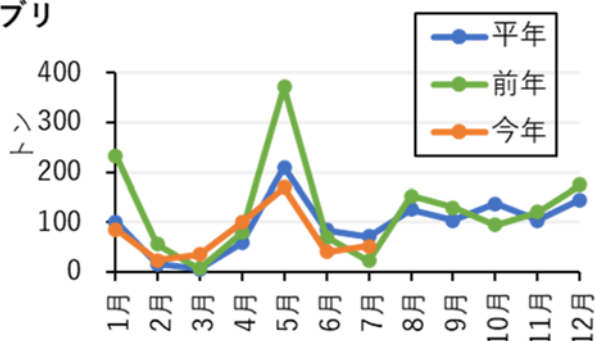
カタクチイワシ



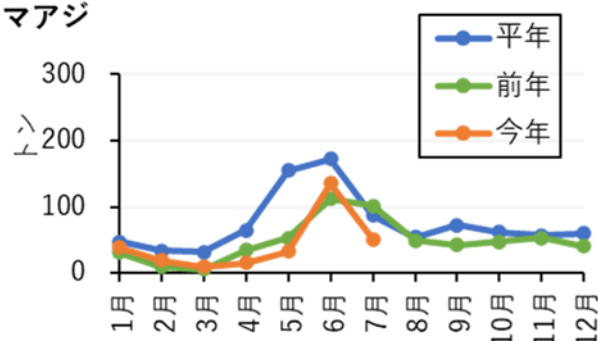
サワラ



ブリ



マアジ



平年は過去10年平均

【底曳網漁業】

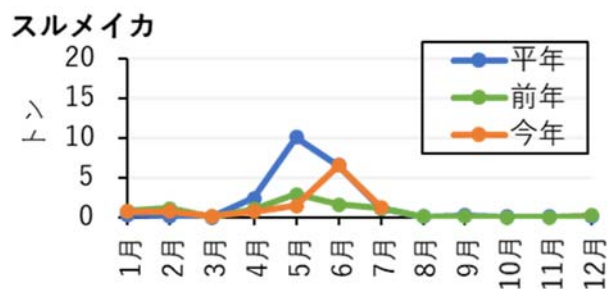
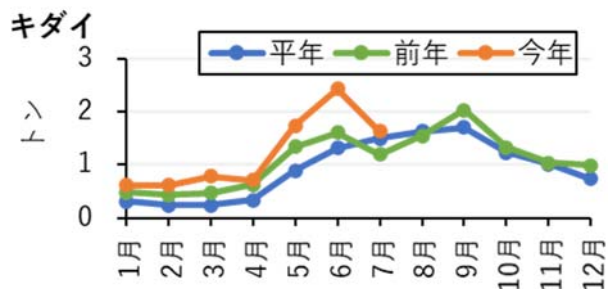
資源保護のため6月から8月は休漁です。

【釣り・はえなわ漁業】

全体の水揚量は、平年の5割弱（前年の6割強）でした。

2020年7月の漁獲量（上位5魚種）（トン）					京都府漁協集計
魚種	2020年	2019年(前年比)	平年(平年比)	備考	
タイ類	1.9	2.6 (76%)	3.5 (55%)	＜タイ類＞ キダイ(連子鯛): 1.6トン マダイ: 0.3トン	
イカ類	1.9	3.6 (53%)	3.6 (52%)		
メバル類	1.1	1.6 (71%)	2.4 (49%)	など	
アカアマダイ(ぐじ)	0.4	1.2 (30%)	1.7 (21%)	＜イカ類＞ スルメイカ: 1.2トン ケンサキイカ(白いか): 0.7トン	
マアジ	0.3	0.8 (34%)	0.6 (45%)		
その他	2.1	2.4 (88%)	3.1 (68%)	など	
合計	7.7	12.7 (61%)	15.8 (49%)		

<主要魚種の月別漁獲量>



平年は過去10年平均