

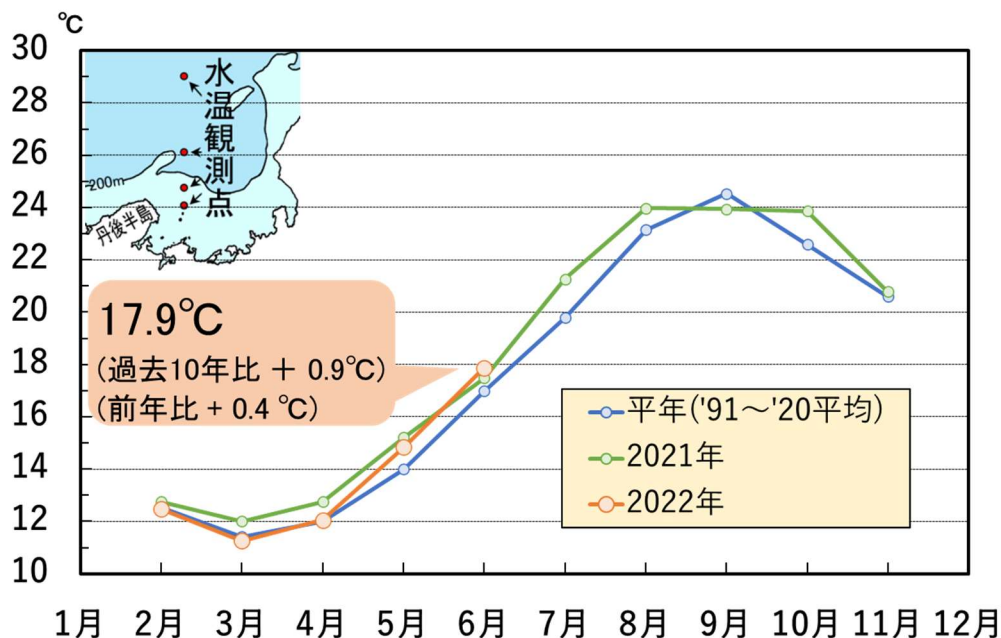
京都府漁海況情報

京都府農林水産技術センター海洋センター 研究部
<http://www.pref.kyoto.jp/kaiyo/>
 電話:0772-25-3078 FAX:0772-25-1532

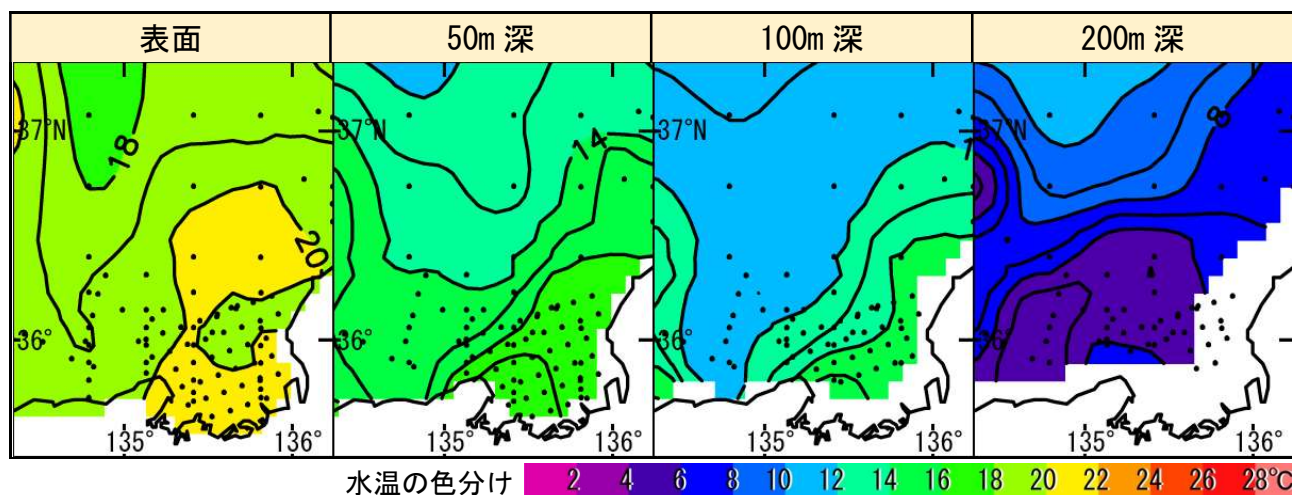
《海の状況》

【現況】

京都府沖の表層水温 (0~50 m 深平均)



京都府周辺の各層水温(2022年6月上旬)



資料元: 日本海区水産研究所

【今後の見込み】

向こう1か月程度の海の予報	
京都府周辺の表層水温	「平年並み」か「平年より高い」で推移する見込み
対馬暖流の勢力	「平年並み」か「平年より強い」で推移する見込み

資料元: 気象庁

≪漁模様 2022年5月≫

【定置網漁業】

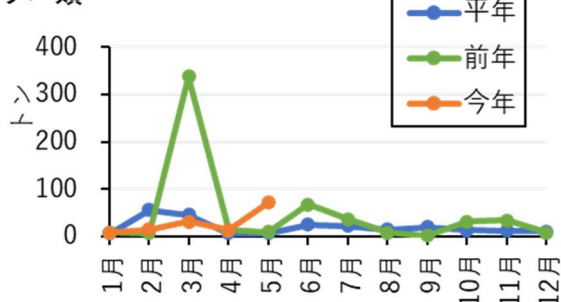
サバ類が平年の10.2倍（前年の6.9倍）、トビウオ類が平年の1.2倍（前年の1.8倍）と好調でした。一方、ブリは平年の5割強（前年の1.9倍）、マアジは平年の4割強（前年の2.4倍）、サワラが平年の9割弱（前年の1.5倍）と前年を上回ったものの平年を下回り低調でした。全体では、平年の8割弱（前年の1.5倍）とやや低調でした。

2022年5月の漁獲量（上位10魚種）（トン） 京都府漁協集計				
魚種	2022年	2021年(前年比)	平年(平年比)	備考
カタクチイワシ(たれ)	191.1	170.9 (112%)	246.3 (78%)	<サワラ銘柄別> さわら大(3kg以上): 3.8トン さわら(2-3kg): 4.6トン さわら中小(1.5-2kg): 2.1トン さわら小(1-1.5kg): 5.1トン さごし(0.4-1kg): 17.7トン <ブリ> ぶり: 21.1トン まるご: 6.2トン はまち: 17.7トン つばす: 53.4トン <イカ類> ケンサキイカ(白いか): 24.5トン スルメイカ: 1.7トン アオリイカ(秋いか): 1.3トン など
ブリ	98.4	50.8 (194%)	194.2 (51%)	
サバ類	72.3	10.5 (685%)	7.1 (1017%)	
マアジ	59.5	25.0 (238%)	140.9 (42%)	
サワラ	33.3	22.5 (148%)	38.1 (88%)	
イカ類	29.3	26.4 (111%)	22.1 (132%)	
トビウオ類	19.4	11.0 (176%)	16.0 (121%)	
タイ類	15.8	7.6 (208%)	8.8 (179%)	
スズキ	11.6	30.7 (38%)	23.5 (49%)	
ヒラマサ	10.3	13.5 (76%)	11.1 (93%)	
その他	58.2	30.5 (191%)	51.8 (112%)	
合計	599.1	399.4 (150%)	759.7 (79%)	

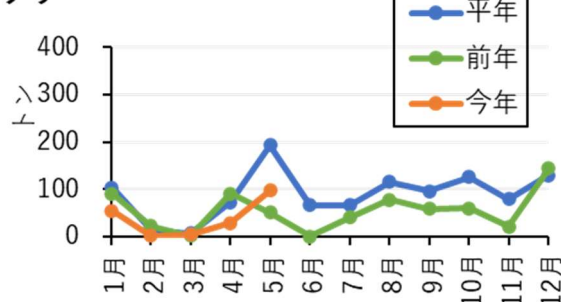
※平年：2012-2021

<主要魚種の漁獲量の推移>

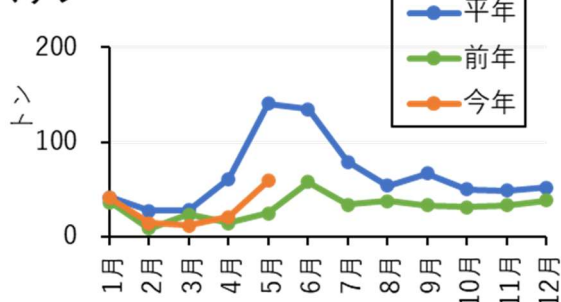
サバ類



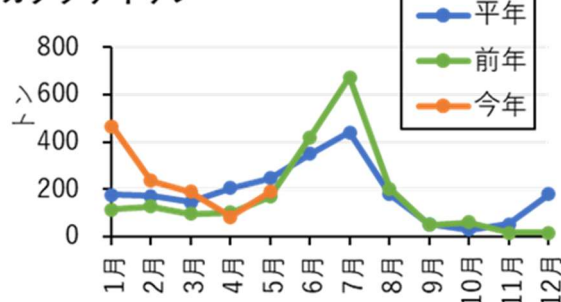
ブリ



マアジ



カタクチイワシ

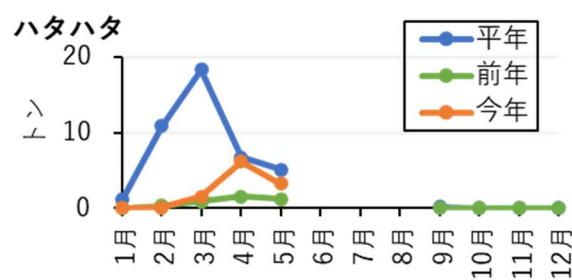
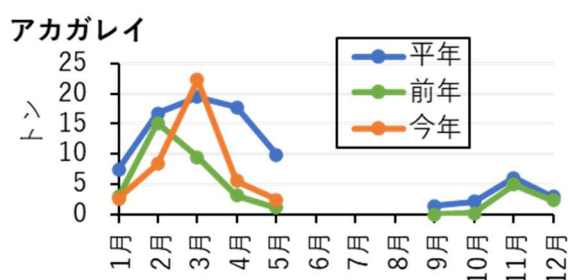


【底曳網漁業】

全体の水揚量は、平年の4割弱（前年の1.2倍）でした。

2022年5月の漁獲量（上位5魚種）（トン）					京都府漁協集計
魚種	2022年	2021年(前年比)	平年(平年比)	備考	
カレイ類	3.7	2.6 (139%)	16.1 (23%)	<カレイ類> アカガレイ(まがれい): 2.4トン ソウハチ(えてがれい): 0.6トン ヒレグロ(黒かれい): 0.4トン など	
ハタハタ	3.3	1.3 (257%)	5.2 (63%)		
ニギス(沖ぎす)	1.9	1.4 (139%)	2.5 (77%)		
タイ類	0.7	0.3 (224%)	0.7 (105%)		
イカ類	0.4	0.9 (44%)	1.6 (25%)		
その他	2.5	3.5 (71%)	7.0 (36%)	<タイ類> キダイ(連子鯛): 0.6トン マダイ: 0.1トン など	
合計	12.4	10.0 (124%)	32.9 (38%)		

<主要魚種の月別漁獲量>



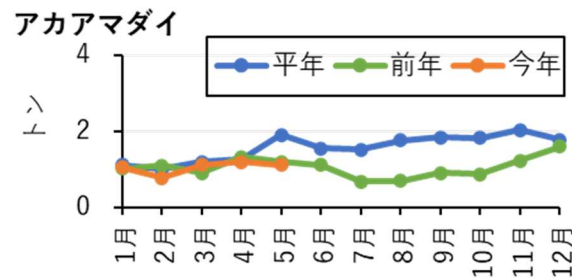
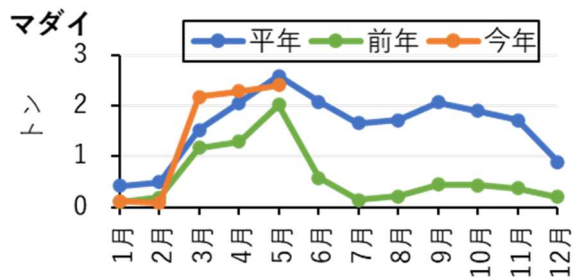
【釣り・はえなわ漁業】

全体の水揚量は、平年の6割弱（前年の1.3倍）でした。

平年は過去10年平均

2022年5月の漁獲量（上位5魚種）（トン）					京都府漁協集計
魚種	2022年	2021年(前年比)	平年(平年比)	備考	
タイ類	4.0	3.8 (105%)	4.0 (100%)	<タイ類銘柄別> マダイ: 2.4トン キダイ(連子鯛): 1.6トン など	
メバル類	3.0	0.7 (417%)	1.5 (195%)		
イカ類	2.1	3.0 (69%)	7.7 (27%)	<ブリ銘柄別> ぶり: 0.4トン まるご: 0.4トン つばす: 0.4トン など	
ブリ	1.2	2.8 (44%)	8.6 (14%)		
アカアマダイ(ぐじ)	1.1	1.2 (93%)	1.9 (58%)		
その他	4.7	1.2 (403%)	5.1 (92%)	など	
合計	16.1	12.6 (127%)	28.8 (56%)		

<主要魚種の月別漁獲量>



平年は過去10年平均