

京都府漁海況情報

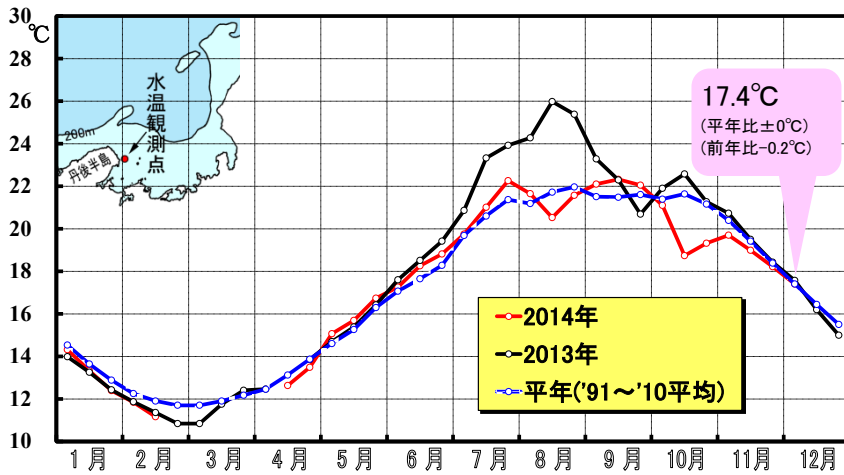
海の状況

京都府農林水産技術センター海洋センター 海洋調査部
<http://www.pref.kyoto.jp/kaiyo/>
 電話：0772-25-3078 FAX:0772-25-1532

【現況】

12月上旬における京都府沿岸の表層水温は、平年並みで推移していました。

京都府沿岸の水温（新井崎地先 50m 深）



※欠測：2014年2月下旬～4月上旬

【今後の見込み】

資料元：気象庁、(独)日本海区水産研究所

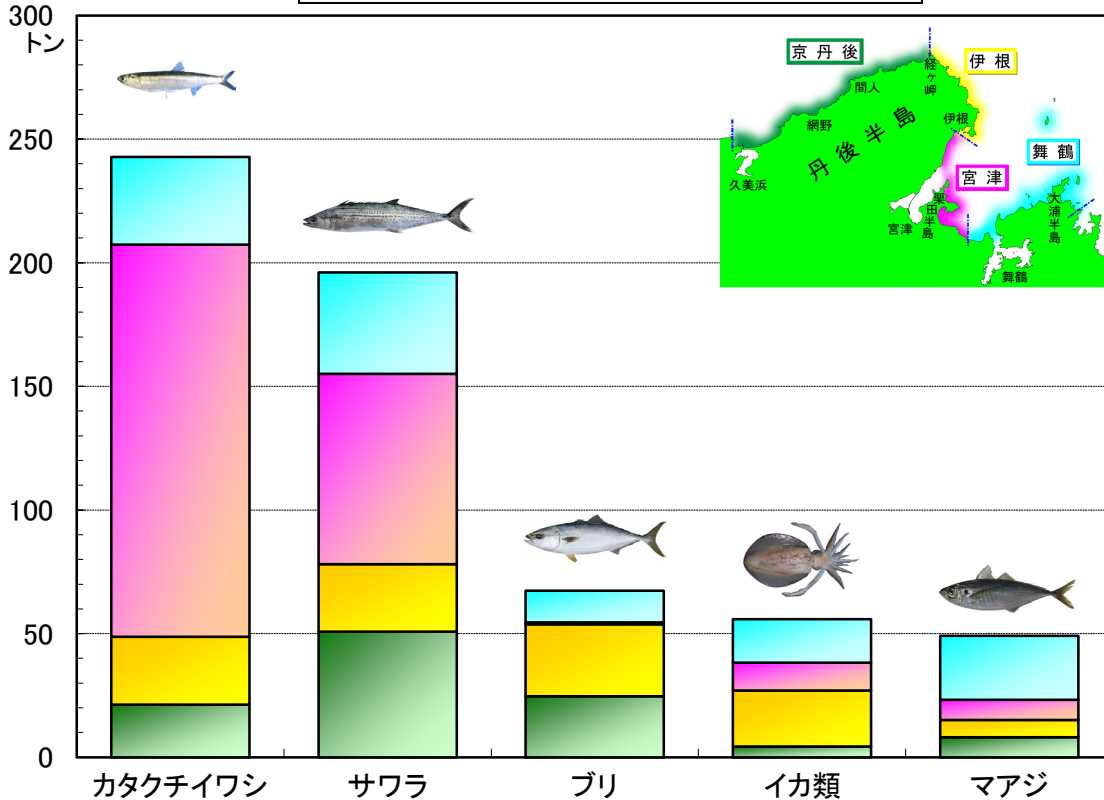
向こう1か月程度の予報	
京都府周辺の表層水温	「平年並み」で推移する見込み
対馬暖流の勢力	「やや弱め」で推移する見込み

漁模様 ～2014年11月～

【定置網漁業】

カタクチイワシ(小たれ主体)が好漁でした。全体の水揚量は、平年の9割(前年の1.1倍)でした。

2014年11月の地域別漁獲量(上位5魚種)

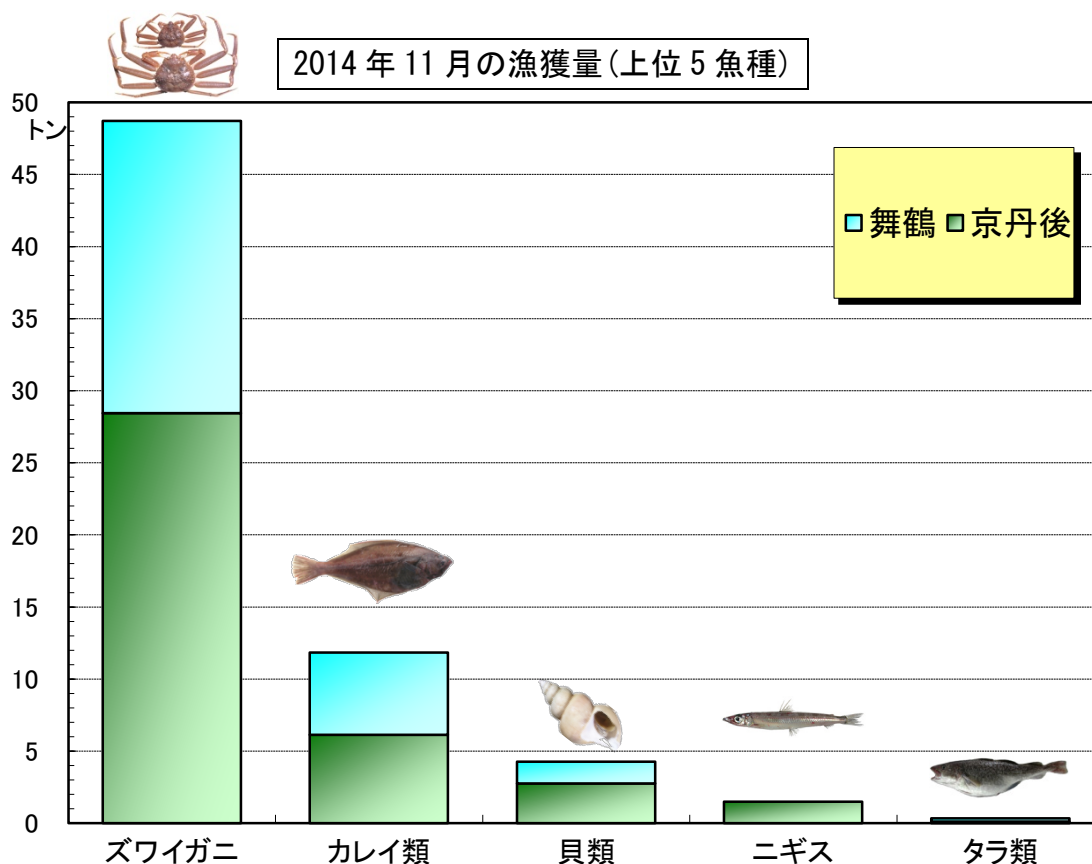


11月漁獲量(トン) 京都府漁協集計				
魚種	2014年	2013年(前年比)	平年(平年比)	備考
カタクチイワシ(たれ)	242.7	11.5 (2103%)	23.9 (1016%)	<カタクチイワシ> 体長 3~8cm の小型が中心でした。
サワラ	196.1	208.5 (94%)	185.5 (106%)	<サワラ> さごし銘柄(尾さ長 37~53cm 台)が 9 割弱, さわら銘柄(尾さ長 60cm~90cm 級)が 1 割強でした。
ブリ	67.3	90.7 (74%)	113.3 (59%)	<ブリ> つばす銘柄(尾さ長 32~43cm 台)が 9 割以上で, はまち, まるご, ぶり銘柄が若干量でした。
イカ類	55.8	82.1 (68%)	82.3 (68%)	<イカ類> アオリイカ(秋いか)が 44.7 トン, ソデイカ(たるいか)が 9.9 トン, ケンサキイカ(白いか)が 0.5 トンなどでした。
マアジ	49.1	58.1 (85%)	131.9 (37%)	
カマス類	34.4	64.6 (53%)	37.3 (92%)	
メジナ(つかや)	24.9	12.6 (198%)	15.8 (157%)	
マルアジ(青あじ)	17.9	6.1 (292%)	37.8 (47%)	
カワハギ(丸はぎ)	10.8	19.1 (57%)	34.0 (32%)	
イシダイ(たかば)	9.3	4.2 (220%)	4.9 (188%)	
その他	92.1	166.0 (56%)	220.5 (42%)	
合計	800.4	723.4 (111%)	887.2 (90%)	

平年は過去10年平均

【底曳網漁業】

ズワイガニ漁(11月6日解禁)は、荒天が多かった昨年同月と比べて好調な出だしでした。全体の水揚量は、平年の約9割(前年の1.5倍)でした。

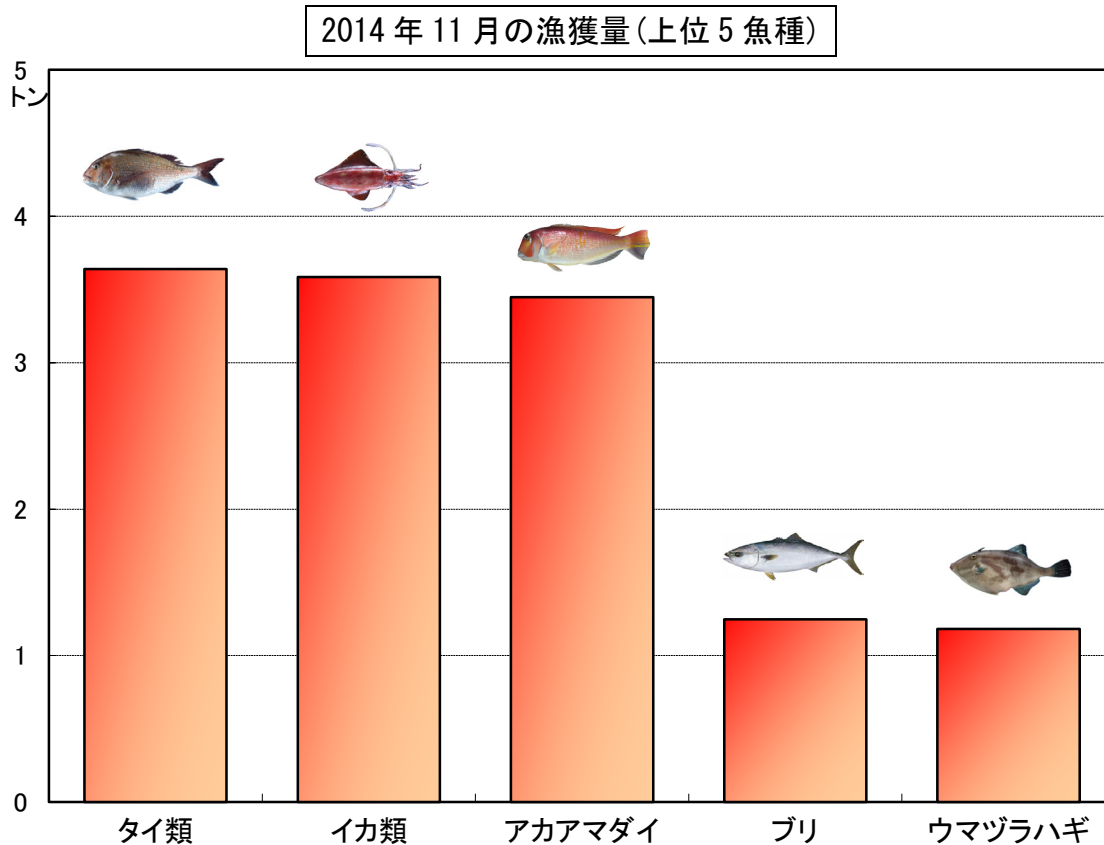


11月漁獲量(トン) 京都府漁協集計				
魚種	2014年	2013年(前年比)	平年(平年比)	備考
ズワイガニ	48.7	30.4 (161%)	51.2 (95%)	<ズワイガニ> 11月6日に漁が解禁しました。雄ガニ(間人がに・舞鶴かに)が20.6トン、雌ガニ(こっぺ)が28.1トンでした。 <カレイ類> アカガレイ(まがれい)が9.6トン、ヒレグロ(黒かれい)が2.1トンなどでした。
カレイ類	11.8	8.8 (134%)	18.9 (63%)	
貝類	4.3	2.5 (171%)	2.2 (195%)	
ニギス(沖きす)	1.5	0.4 (338%)	0.7 (228%)	
タラ類	0.3	1.2 (28%)	0.3 (116%)	
エビ類	0.3	0.3 (96%)	0.3 (102%)	
タイ類	0.2	—	0.2 (61%)	
タコ類	0.1	0.2 (34%)	0.3 (24%)	
イカ類	0.1	0.2 (26%)	0.2 (41%)	
その他	0.3	0.6 (61%)	1.3 (26%)	
合計	67.6	44.6 (151%)	75.5 (89%)	

平年は過去10年平均

【釣り・はえなわ漁業】

全体の水揚量は、平年の6割（前年の5割）とやや低調でした。



11月漁獲量(トン) 京都府漁協集計				
魚種	2014年	2013年(前年比)	平年(平年比)	備考
タイ類	3.6	2.1 (177%)	2.9 (124%)	<イカ類> ソデイカ(たるいか)が3.2トン, アオリイカ(秋いか)が0.4トンなど でした。 <タイ類> マダイが7割弱, キダイ(レンコダ イ)が3割, クロダイとチダイが若 干量でした。
イカ類	3.6	24.4 (15%)	12.4 (29%)	
アカアマダイ(ぐじ)	3.4	2.1 (167%)	2.8 (125%)	
ブリ	1.2	0.7 (180%)	2.0 (61%)	
ウマヅラハギ(長はぎ)	1.2	0.6 (184%)	0.6 (197%)	
メバル類(もいお)	0.9	0.4 (229%)	0.4 (247%)	
サワラ	0.5	0.3 (179%)	1.2 (44%)	
メジナ(つかや)	0.5	0.3 (206%)	0.1 (798%)	
ヒラマサ	0.2	0.3 (67%)	0.2 (149%)	
マアジ	0.1	0.2 (66%)	1.0 (11%)	
その他	0.7	0.7 (97%)	3.1 (23%)	
合計	16.1	32.0 (50%)	26.6 (61%)	

平年は過去10年平均